



UNIVERSIDAD DEL SURESTE

NOMBRE: LEANDRO JIMENEZ PEREZ

CARRERA: LIC. ENFERMERIA

MATERIA: ENFERMERIA GERONTOGERIATRICA

TRABAJO: MAPAS MENTALES

CATEDRATICO: LEO, ERIKA CEDILLO REYES

FECHA DE ENTREGA: 25 / 07 / 2020



VERTIGO:
Es una sensación de movimientos o giros que a menudo se describe como mareos



Periférico

Existen dos tipos de vértigo

Central

Causas

Causas

Traumatismo craneal

neuronitis

Accidente cerebrovascular

Esclerosis múltiple

Por lo general un tumor no canceroso

Ciertos fármacos anticonvulsivos

Cuidados de enfermería

Exploración física

Evaluación del nivel de conciencia

Exámenes como la tac si hay sospecha de neurinoma

Reposo
dieta hiposodica y restricción en la ingesta de líquidos

Educación al familiar o persona responsable a lado del px

Monitorización de signos vitales

Asegurarse a aferrarse a algo si el paciente se pone de pie

Evitar luces exageradamente brillantes



SINCOPE:

Perdida pasajera del conocimiento que va acompañada de una paralización momentánea de los movimientos del corazón debida a una falta de irrigación sanguínea en el cerebro



Hiperventilación

Trastornos cardiacos
(arritmias y ataque
cardiaco)

Causas comunes

Estrés emocional

miedo

Dolor intenso

Factores de riesgo

Trastornos
neurológicos

Diabetes mellitus (muy
frecuente en adultos)

Hipotensión arterial

Alcoholismo

Actuaciones de
enfermería

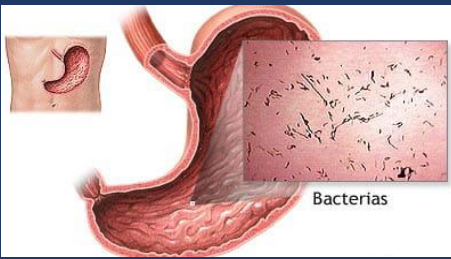
Monitorización de
signos vitales

Proporcionar ambiente
optimo y calido

Clocar al px en posición de shock

Vigilar estado de
conciencia e hipoglucemia

Educar al familiar o persona
responsable al lado del px



DIARREA:
Se caracteriza por el aumento del volumen, la fluidez y frecuencia de la eliminación intestinal.

Etiología

Virus

protozoo

bacterias

Rotavirus

Una de las principales complicaciones de la diarrea es la deshidratación

Sed excesiva

Boca o piel seca

Debilidad mareos o vértigo

Fatiga

Orina de color oscuro

Calambres abdominales

Cuidados de enfermería

Hospitalización del paciente, incluye valoración e historia clínica

Lavado de manos antes y después de su atención

Hidratación por vía endovenosa con bomba de infusión continua

Recopilación de datos

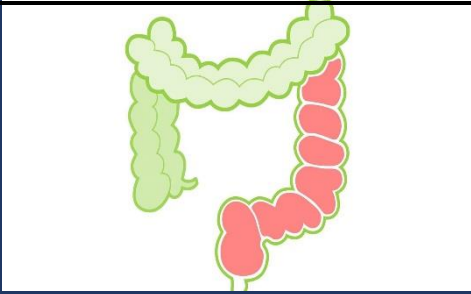
Suspender ingesta por vía oral, (medir residuo gástrico)

Balance hídrico estricto (ingreso y egreso)

Control de signos vitales

Aislamiento entérico

Observar las características de las deposiciones y obtener las muestras para los exámenes de laboratorio



ESTREÑIMIENTO:
Significa que una persona tiene tres o menos evacuaciones en una semana, las heces pueden ser duras y secas y al evacuar es dolorosa

Etiología

Obstrucción intestinal

Cáncer de colon

Estenosis intestinal

Ignorar las ganas de tener una evacuación intestinal con frecuencia

Complicaciones

Inflamación de las venas del ano

Ruptura de la piel del ano por esfuerzo al defecar

Retención fecal

Intestino que puede sobresalir a través del ano

Intervenciones de enfermería

Exploración física incluye inspección y palpación

Rehidratación endovenosa

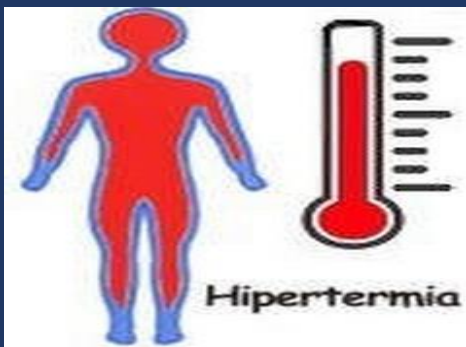
Control de signos vitales

Administrar laxantes en caso necesario

Cambiar la ropa del paciente después de la eliminación

Administrar líquidos si procede

Administrar terapia iv según prescripción



TERMORREGULACION DEL ADULTO MAYOR
Es la capacidad que tiene el organismo para regular su temperatura

