



Universidad del sureste

**NOMBRE DEL ALUMNO: MIGUEL
IVAN VÁZQUEZ**

MATERIA: PATOLOGÍA DEL ADULTO

Trabajo: mapa mental

NOMBRE DEL DOCENTE. Doc.

Oscar Fabián González

GRADO: sexto Cuatrimestre

Fecha: 19 de julio del 2020

Infección urinaria (ITU o IVU)

Es una infección

La mayoría de las IVU son causadas por bacterias que ingresan a la uretra y luego a la vejiga

diferentes puntos en el tracto urinario

una infección en la vejiga también se denomina cistitis



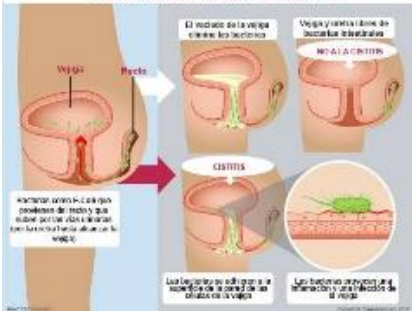
Diagnostico: análisis de orina, Cultivo de las bacterias de las vías urinarias en un laboratorio, endoscopio.

Diabetes, Edad avanzada y que afectan los hábitos de cuidados personales, Tener una sonda vesical, Incontinencia intestinal, Próstata agrandada, uretra estrecha o cualquier otro factor que bloquee el flujo de orina Cálculos renales

Tratamiento empírico en mujeres:
Fosfomicina trometamol (Monurol Monofoscin: 1 sobre de 3 gramos monodosis, Ofloxacino: 200 mg/12 h oral durante tres días.

Tratamiento empírico en hombres:
Es poco frecuente, excepto en homosexuales activos y pacientes sondados recientemente. Ofloxacino: 200 mg /12 h oral durante 14 días.

COMPRENDER MEJOR LA CISTITIS



FACTORES DE RIESGO EN COMPLICACIONES DE INFECCIONES DEL TRACTO URINARIO (I.T.U)

"CINTURA"

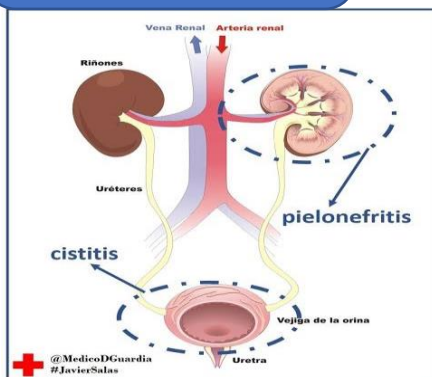
- Catéteres
- I.T.U previa
- Nene (Varón)
- Trasplante renal
- Uropatía obstructiva
- Reflujo vesicoureteral
- Anomalías anatómicas genitourinarias

Ademas:

- ITU en mujeres
- ITU en embarazadas, inmunocomprometidos
- Insuficiencia renal

Dr. Alar Velasco

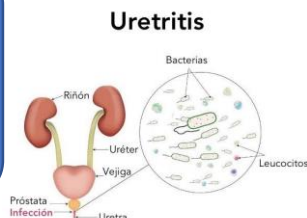
una infección de uno o en los dos riñones se denomina pielonefritis



Factores de riesgo: Anatomía sexual, actividad sexual, ciertos tipos de anticonceptivos, menopausia, obstrucción de las vías urinaria, sistema inmunitario deprimido.

Complicaciones: infecciones recurrente, daño renal, estrechamiento, septicemia.

una infección del conducto que lleva la orina desde la vejiga hacia el exterior se denomina uretritis.

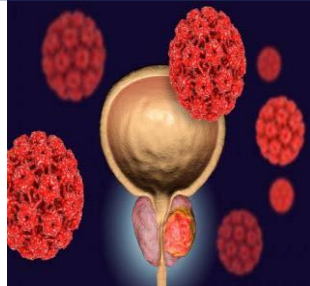


Prevención:Beber mucho líquido, mujeres limpiarse adelante hacia atrás Vacía la vejiga poco después de tener relaciones sexuales

PREVENCIÓN INFECCIONES URINARIAS

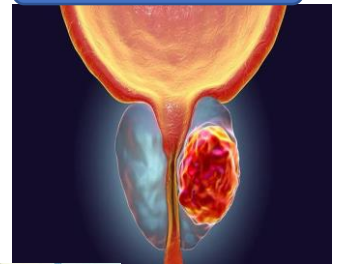
- ORINAR LO ANTES POSIBLE
- BEBER ABUNDANTES LÍQUIDOS
- CUIDAR LA HIGIENE ÍNTIMA
- REGULAR EL TRÁNSITO INTESTINAL
- EVITAR TABACO, ALCOHOL O CAFÉ
- ROPA INTERIOR DE ALGODÓN Y EVITAR ROPA AJUSTADA

Causa: cambios en el ADN de una célula normal de la próstata. El ADN es el químico en nuestras células que conforma nuestros genes, y que controla cómo funcionan nuestras células

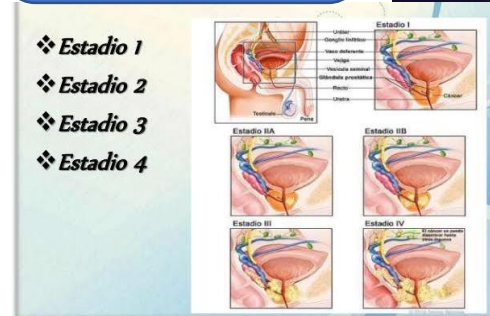


es un tumor maligno

Cáncer de próstata



Tipos: crecimiento local, diseminación linfático, diseminación hematogénica



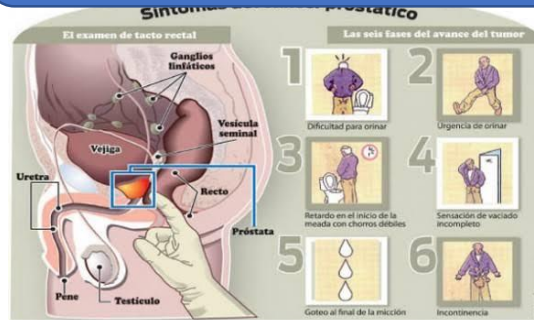
Clasificación

adenocarcinomas



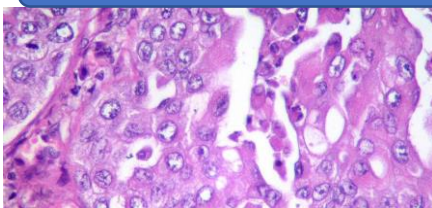
Sintomas: disuria, tenesmo vesical, polaquiuria y nicturia, retención de orina, goteo y hematuria terminal

Sarcomas

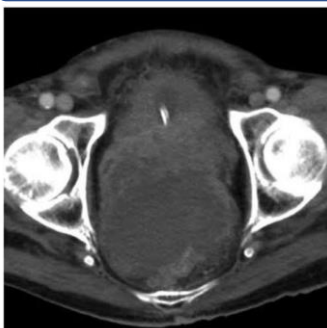


Diagnostico: Exploración física, biopsia,

Carcinomas de células transicionales



Tumores neuroendocrinos



Tratamiento: Conducta expectante, cirugía, radioterapia, braquiterapia de baja tasa, hifu, bloqueó hormonal androgenico, quimioterapia,

Complicaciones: metástasis, incontinencia, disfunción eréctil,

CÁNCER DE PRÓSTATA
Últimos avances para detectarlo y combatirlo



No existe Prevención