



NOMBRE DEL DOCENTE: ERIKA CEDILLO REYES

MATERIA: ENFERMERIA DEL ADULTO.

TRABAJO: TRAUMATISMO, FRACTURA DEL BASE DEL CRANEO, TIPOS DE VENDAJE.

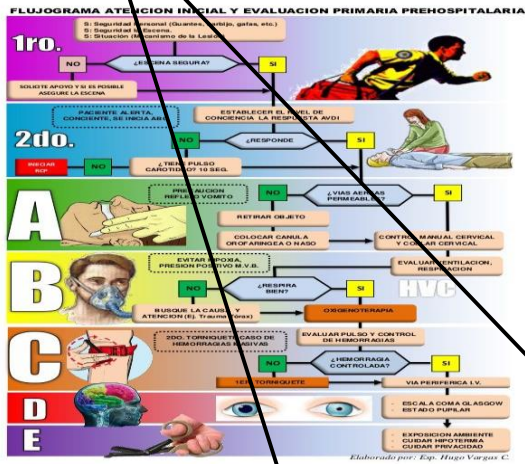
PASIÓN POR EDUCAR

NOMBRE DE LA ALUMNA: NANCY CRISTEL
MENDEZ SANCHEZ.

FECHA DE ENTREGA- 27-05-2020

TRAUMATISMO

Primeras técnicas y preparacion



Las identificaciones del paciente

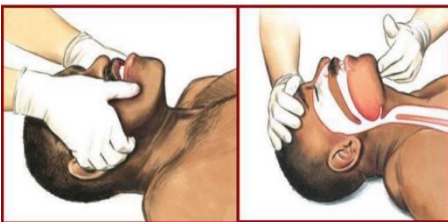
Verificar la presencia, Manejo de lesiones,

Las condiciones iniciales del paciente

Via aerea

Valoracion

APERTURA DE LA VIA AEREA MANUAL
Maniobra "Frente -Mentón"

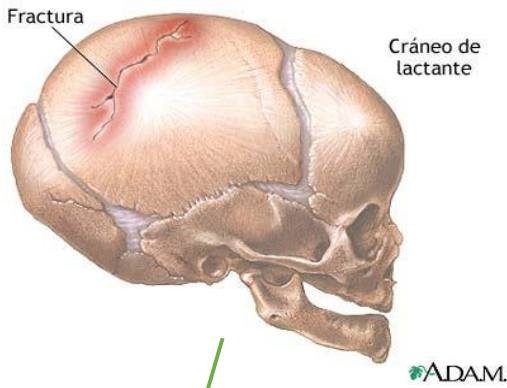


- 1: inspeccion
- 2: palpacion.
- 3: percusion.
- 4: auscultacion

Estabilidad hemodinamica CSE

- Con opiaceos +/- A.Local Bloqueo minimo
- \downarrow Tension arterial inmediato.
 - Analgesia.
 - 2.5 mg bupivacaina insuficiente para hipotension clinicamente significativa.
- Monitorizacion la 1ª ½ Hora indicaria quien puede presentar hipotension
- No cambia con la posicion erecta.(reserva)
- \downarrow \downarrow Snd decubito hipotensivo.

Estabilidad hemodinamica



Fractura de craneo

normotemia



Figura 3: Signos de fractura de base de craneo.

medición estricta de signos vitales.

TIPOS

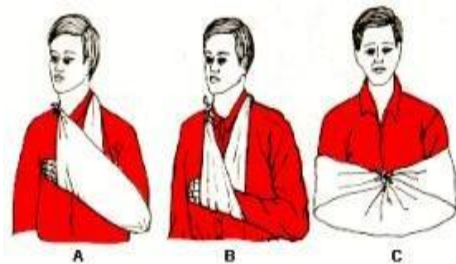
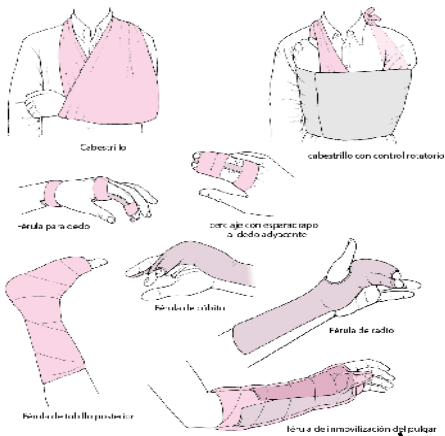
Pocision del paciente

Fracturas de Craneo

tipos

- 1 Fractura lineal
- 2 Fractura con diástasis
- 3 Fractura con hundimiento.
- 4 Fractura bacilares.

Recuperacion del paciente



CABESTRILLO

Lesiones del musculo esquelético

fractura

aputacion

Lesiones por automovilisticos

Cabestrillo

TIPOS DE VENDAJE

Axila y hombro

Vendaje espiral

Vendaje de pierna

Vendaje circular

Vendaje

Vendaje en ocho

