

UDS

TALLER ELABORACIÓN DE TESIS

CARLOS ENRIQUE CANCINO PINTO

SUPER NOTA DE LA SEGUNDA UNIDAD

COMITÁN, CHIAPAS A 04 DE JUNIO DEL
20202

PARTES DE UNA TESIS

CUERPO PRELIMINAR

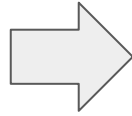
Se refiere a las páginas que preceden al texto de la obra, consta de:

1. Portada
2. Dedicatoria
3. Agradecimientos
4. Tabla de contenido
5. Índice de ilustraciones y cuadros
6. Resumen

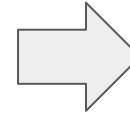
PORTADA, DEDICATORIA, AGRADECIMIENTOS

La portada es: Es la primera página del escrito, en este lugar se identifica la investigación

institucional
formal



La dedicatoria es: Página optativa en la que se hace mención a las personas a quienes el autor de la tesis quiere dedicar su investigación

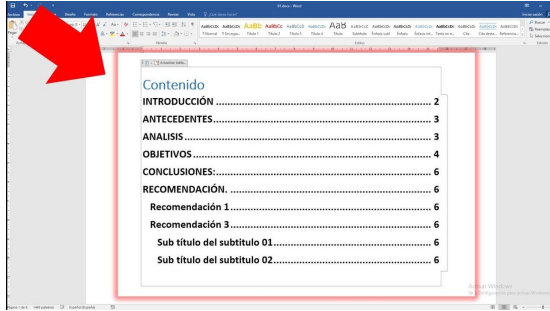


¡GRACIAS!



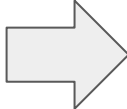
Los agradecimientos son: muestra de gratitud a quienes hicieron posible el trabajo

TABLA DE CONTENIDOS, ÍNDICE DE ILUSTRACIONES Y CUADROS, RESUMEN

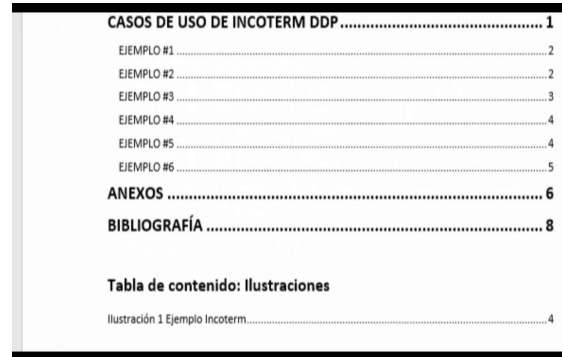


Contenido	
INTRODUCCIÓN	2
ANTECEDENTES	3
ANÁLISIS	3
OBJETIVOS	4
CONCLUSIONES	6
RECOMENDACIÓN	6
Recomendación 1	6
Recomendación 3	6
Sub título del subtítulo 01	6
Sub título del subtítulo 02	6

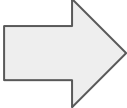
Se refiere a la lista organizada de las partes que conforman la tesis en el orden en que se presentan al interior del trabajo



Este índice es optativo de acuerdo a la cantidad de ayudas ilustrativas que contenga la investigación.



CASOS DE USO DE INCOTERM DDP	1
EJEMPLO #1	2
EJEMPLO #2	2
EJEMPLO #3	3
EJEMPLO #4	4
EJEMPLO #5	4
EJEMPLO #6	5
ANEXOS	6
BIBLIOGRAFÍA	8
Tabla de contenido: Ilustraciones	
Ilustración 1 Ejemplo Incoterm	4




Los elementos constitutivos de un resumen son:

- La formulación del objetivo del trabajo.
- La descripción del método o procedimiento.
- La presentación de los resultados obtenidos.

CUERPO DEL TRABAJO DE TESIS

El texto corresponde a la introducción de la tesis y al cuerpo de la obra y las conclusiones.

INTRODUCCIÓN, CUERPO DE LA OBRA



La introducción es la presentación clara, breve y precisa del contenido de la tesis, no debe incluir resultados ni conclusiones.

Es importante considerar los siguientes aspectos

- Las razones que motivaron la elección del tema
- Los fundamentos que lo sustentan
- Los objetivos del trabajo
- La hipótesis presentada
- La metodología utilizada

El planteamiento del problema de la investigación es la delimitación clara y precisa del objeto de la investigación que se realiza por medio de preguntas, lecturas, encuestas pilotos, entrevistas, etc.

La hipótesis bien formulada tiene como función encausar el trabajo que se desea llevar al efecto. Hayman (1974) cita: además que aclaran acerca de cuáles son las variables, que han de analizarse y las relaciones que existen entre ellas, y permiten derivar los objetivos del estudio constituyéndose en la base de los procedimientos de investigación.

La metodología es: una serie de pasos sucesivos, conducen a una meta. El objetivo del profesionista es llegar a tomar las decisiones y una teoría que permita generalizar y resolver de la misma forma problemas semejantes en el futuro.


REFERENCIAS

1. Explicación o relación de un acontecimiento que se hace de palabra o por escrito.
2. Nota o palabra en un escrito que remite a otra parte del mismo o a otro escrito, donde el lector puede encontrar lo que busca.

BIBLIOGRAFÍA, NOTAS ACLARATORIAS

Contiene las referencias bibliográficas de los documentos y textos utilizados como apoyo en la investigación. Una referencia bibliográfica es el conjunto de elementos suficientemente detallado que permite la identificación de las publicaciones o parte de una publicación, utilizadas en la elaboración de un trabajo científico.

Las notas aclaratorias cumplen con la función de informar al lector sobre el modo cómo se trata el asunto al que se está haciendo referencia. Se pueden incorporar al pie de página o al final de cada capítulo.



GLOSARIO, ANEXOS Y APÉNDICES



El glosario tiene como finalidad primordial intentar homogeneizar y racionalizar la terminología específica utilizada en la tesis y que no corresponde al lenguaje común.

Corresponde a los anexos y al material ilustrativo que facilitan la comprensión de la obra realizada. Optativamente, los anexos pueden paginarse correlativamente al texto. Aquí se incluye el material especial que puede acompañar la tesis



PRESENTACIÓN FÍSICA DE LA TESIS EN PAPEL

La presentación física del trabajo de tesis se deberá realizar en los formatos autorizados, proporcionados de manera digital por la Dirección de la Universidad Del; tales formatos están predeterminados en:

- Tipo de letra
- Espacios e Interlineado
- Márgenes
- Tamaño de papel.

