

**Nombre del alumno: Raúl Eduardo Jiménez Gómez**

**Nombre del profesor: Andrés Alejandro Reyes**

**Materia: Procesamiento de la Información con Hoja de Calculo**

**Cuatrimestre: 3er. Cuatrimestre**

**Trabajo: súper nota**


# Tipos de filtro y gráficos

## ¿Qué es un filtro?



Es una herramienta que nos permite buscar un subconjunto de datos que cumpla con ciertos criterios. Generalmente todo comienza cuando tenemos un rango de celdas con información y queremos ver solamente aquellas filas que cumplen con ciertas condiciones.

## Formas de filtrar celdas de datos



Hay dos formas de filtrar los datos con el autofiltro y con el filtro avanzado.

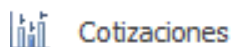
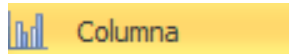
	A	B
1	MESES	GASTOS
2	Enero	785000
3	Febrero	800000

Ayuda a administrar fácilmente hojas de cálculo de gran tamaño, que requieran de filtros con criterios simples.

## Filtro avanzado



Utilizado para realizar filtros con criterios más complejos. Se diferencia del Autofiltro al tener que escribir los criterios según los cuales desea filtrar los datos en un rango de criterios independiente situado sobre el rango.



## Tipos de gráficos

