



**NOMBRE DEL ALUMNO: YESENIA SAMAYOA HIDALGO**

**NOMBRE DEL PROFESOR: LIC. LIKZA HALLY**

**NOMBRE DEL TRABAJO: CUADRO SINOPTICO**

**MATERIA: ESTRATEGIAS DE TRABAJO SOCIAL**

**GRADO: 6º CUATRIMESTRE**

**GRUPO: "A"**

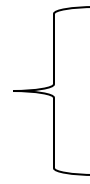
**FONTERA COMALAPA CHIAPAS 3 DE JULIO**

Fases para la implementación de la gestión comunitaria

Las comunidades buscan sistemas de organización dirigidos a buscar la satisfacción de necesidades de sus integrantes



Sectores sociales han establecido relaciones en el ámbito económico, social, cultural, políticos



Estudio de factibilidad y viabilidad

Debe dar cuenta de la factibilidad política, institucional, técnica, ambiental y financiera



se propone tener en cuenta a la hora de realizar el estudio de factibilidad los siguientes aspectos




Reconocimiento del contexto comunitario, Análisis de factores de éxito que se anticipan si se aborda esta comunidad, Reconocimiento de actores,

Fase de reconocimiento sociodemográfico



conocimiento global de campo de acción de la propuesta y de su realidad contextual

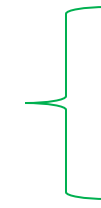


Contribuye a tener una mirada real de la dinámica social de las localidades

Fase de sensibilización



se da recíprocamente entre la comunidad y los operadores de la propuesta porque permite un acercamiento entre los actores de la comunidad



Fase de diagnóstico

es el primer paso para iniciar la planificación del proyecto, sus actividades, indicadores y metas futuras



Para realizar el diagnostico comunitario se propone



Seleccionar grupo de base, Elaborar guía de aplicación, Aplicación guía diagnostica, Sistematice la información, Análisis y validación del diagnóstico