



Universidad del
sureste



METODOS, INSTRUMENTOS Y TECNICAS DE DIAGNOSTICO VETERINARIO

**Ensayo sobre
Cuchillas para descorné y corte de
pezuñas**

Gómez Espinosa Nadia Arely

3° Cuatrimestre

DIAZ SOLIS OSCAR FABIAN

Tuxtla Gutiérrez, Chiapas

19-06 -2020

Cuchillas para descorte y corte de Pezuñas

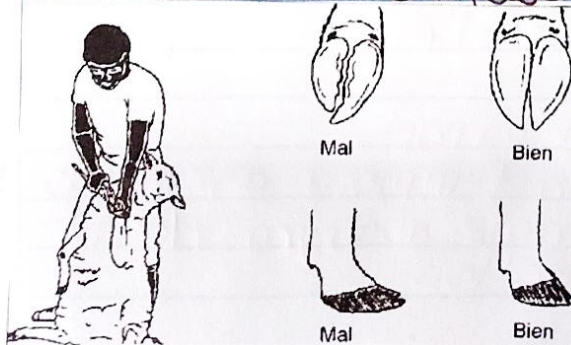
Cuidado y Corte de Pezuñas

• Pezuñas demasiado largas

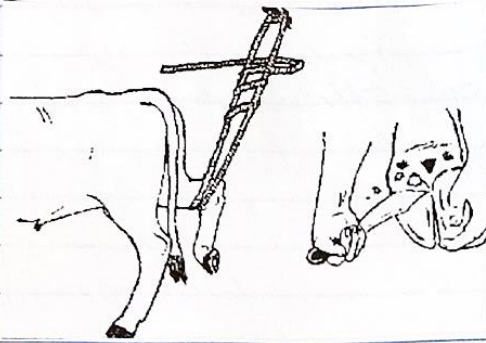
Las pezuñas son como las uñas, que crecen continuamente. El caminar las desgasta, pero a veces crecen tan rápidamente que se abrogan demasiado. En algunos sitios donde el suelo es demasiado húmedo, las pezuñas pueden infectarse, con lo que huele mal y causan dolor; Este estado se conoce como pedereo y los animales que lo sufren cojean.

• Como sujetar y derribar a los animales

El arreglo de pezuñas de las oveas y cabras puede realizarse solo o con alguien que lo ayude. Sujete al animal agarrándolo con una mano por la lora o pelo del pecho y teniéndolo con la otra por el flanco. Empuje al animal con su rodilla en el corso obligándole a adoptar la posición de sentado.

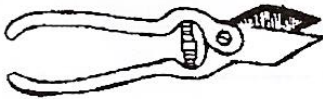


De esta manera el animal puede permanecer mucho tiempo mientras se le arreglan las pezuñas.



Para arreglar las pezuñas de las vacas y búfalos necesitan derribar al animal. Puede levantarse y atarse como se muestra en la ilustración.

• Arreglo de pezuñas.



Se necesita un instrumento adecuadamente afilado, como un cuchillo, tijeras de cortar pezuñas, escople de carpintero o tenazas de carpintero afiladas.

Se corta con cuidado la porción de la pezuña crecida en exceso cortando cada vez solo una parte pequeña. Detenerse si empieza a salir sangre. No recortar demasiado la pezuña, pues, como en las

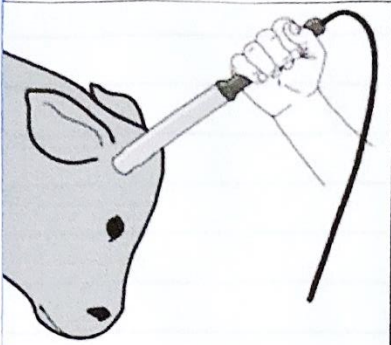
vacas hay una zona sensible si se corta produce dolor y puede infectarse. Detenerse si la pata se retira con brusquedad al presionar la suela con el pulgar, una vez cortada la pezuña sobranse utilícese la lima, si se dispone de ella, para suavizar y limpiar el borde de la pezuña.

• Métodos de descorne.

Existen 2 métodos para desornar:

Un descorne realizado a edad temprana denominado descorne zootécnico y un descorne quirúrgico y/o estético, realizado en animales adultos.

● Descornado Eléctrico (Robert's)

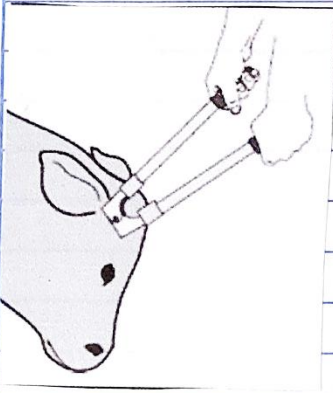


Se emplea en terneros de 1 a 5 semanas de edad, e inclusive en terneros antes de cumplir los 4 meses, o en cuernos de menos de una pulgada de largo.

★ Técnica:

Aplicar el descornado caliente sobre la yema del cuerno hasta que aparezca un anillo de color rojo que rodea completamente el botón del cuerno, este suele aparecer a los 10 a 20 seg.

● Descornado con cauterizador Metálico



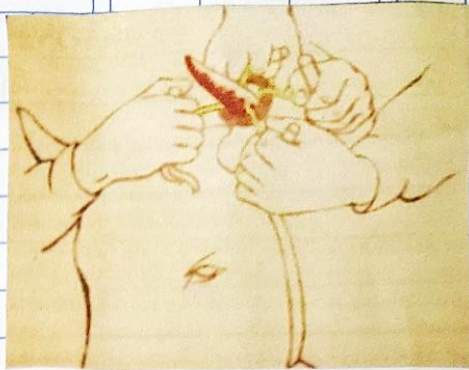
Es un dispositivo confeccionado en diferentes medidas para adaptarse a diferentes tamaños de cuernos.

Este método es aplicable en terneros de 4 a 12 meses de edad,

e inclusive 2 meses de edad. El funcionamiento del método es el despreñamiento del cuerno desde su raíz y al mismo tiempo produce aplastamiento de vasos sanguíneos con sangrados mínimo.

● Descornado mediante anillos de goma

Consiste en la aplicación en la base de anillos de goma previamente extendido como un elastizador el mismo que es empleado en la elastrocastración y es colocado en la base del recardete como nicho.



● Descórne quirúrgico

La amputación total de cuernos o cuernectomía, no solo está indicada para fines estéticos sino también para evitar fracturas de soporte óseo y que son muy dolorosas sobre todo cuando ocurren en autolisis, en procesos infecciosos y diagnóstico de fibrosis.

Todo procedimiento quirúrgico y no es la excepción el descórne, va precedido de un pre-operatorio; anestesia local y sedación.