



UNIVERSIDAD DEL SURESTE

CARRERA:

NUTRICION

MATERIA:

FISIOPATOLOGIA

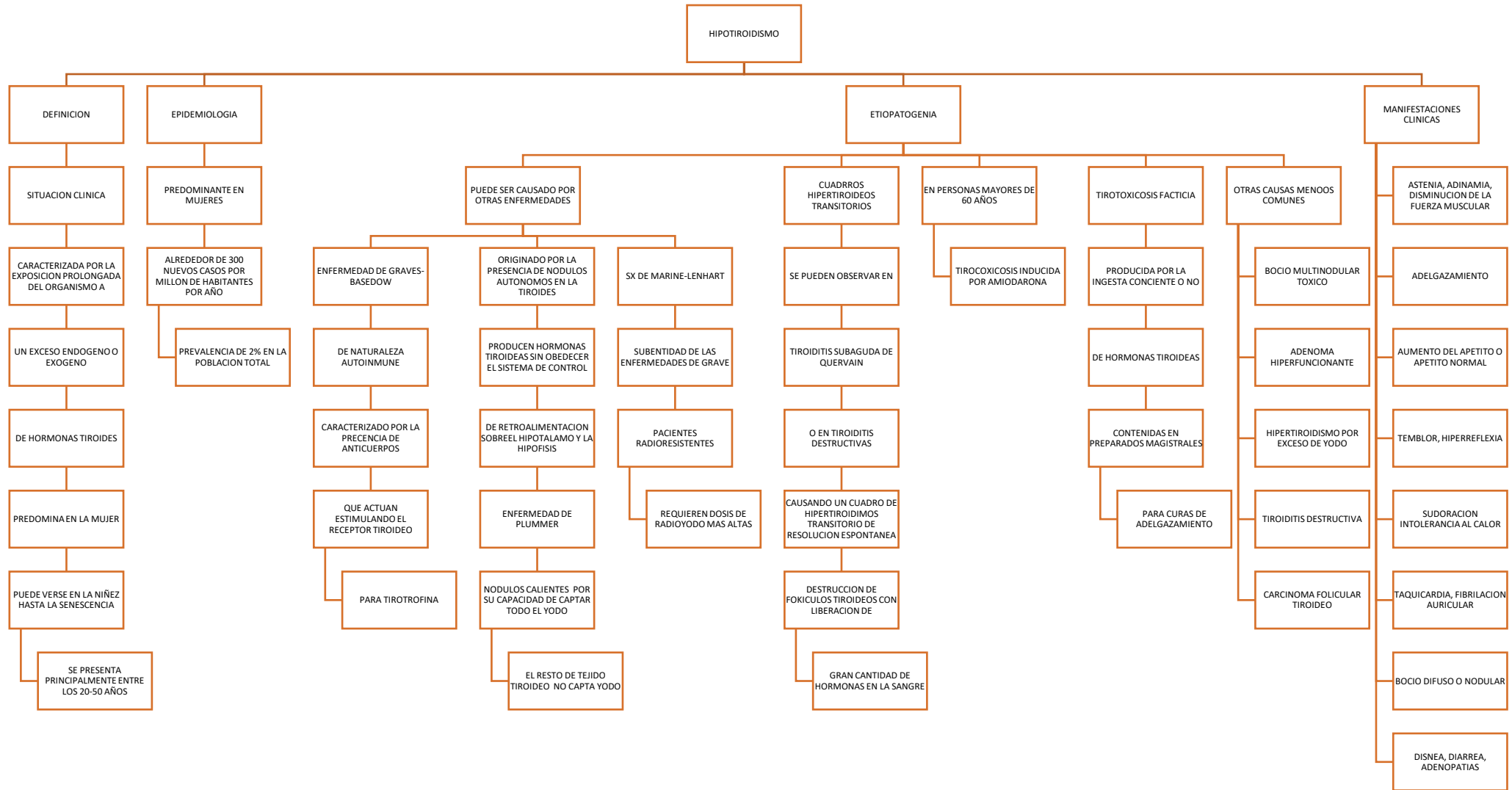
TEMA:

MAPA CONCEPTUAL HIPOTIROIDISMO,
HIPERTIROIDISMO, HIPOPARATIROIDISMO E
HIPERPARATIROIDISMO

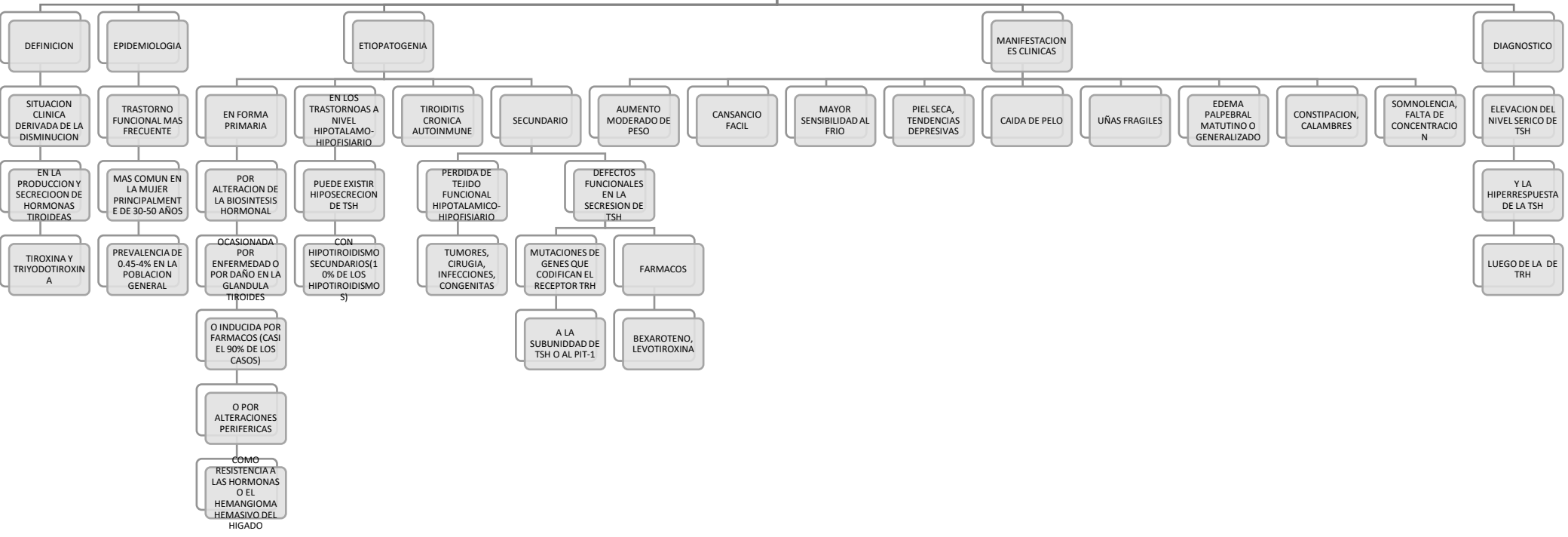
ALUMNO:

PUI RAMIREZ MANSENG

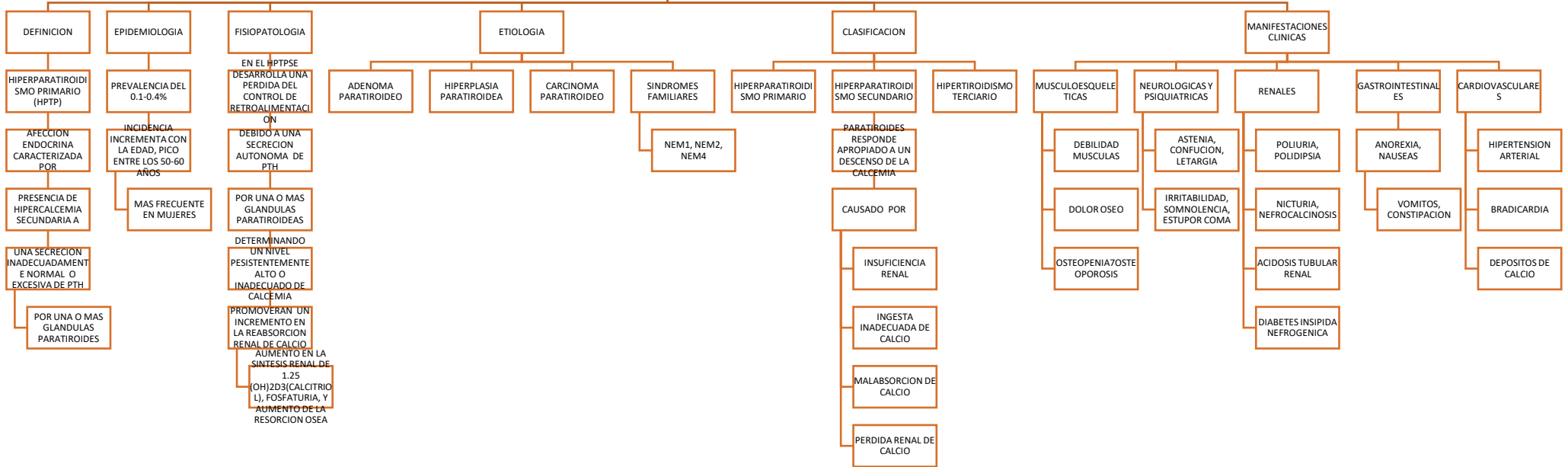
30 DE JUIO DEL 2020



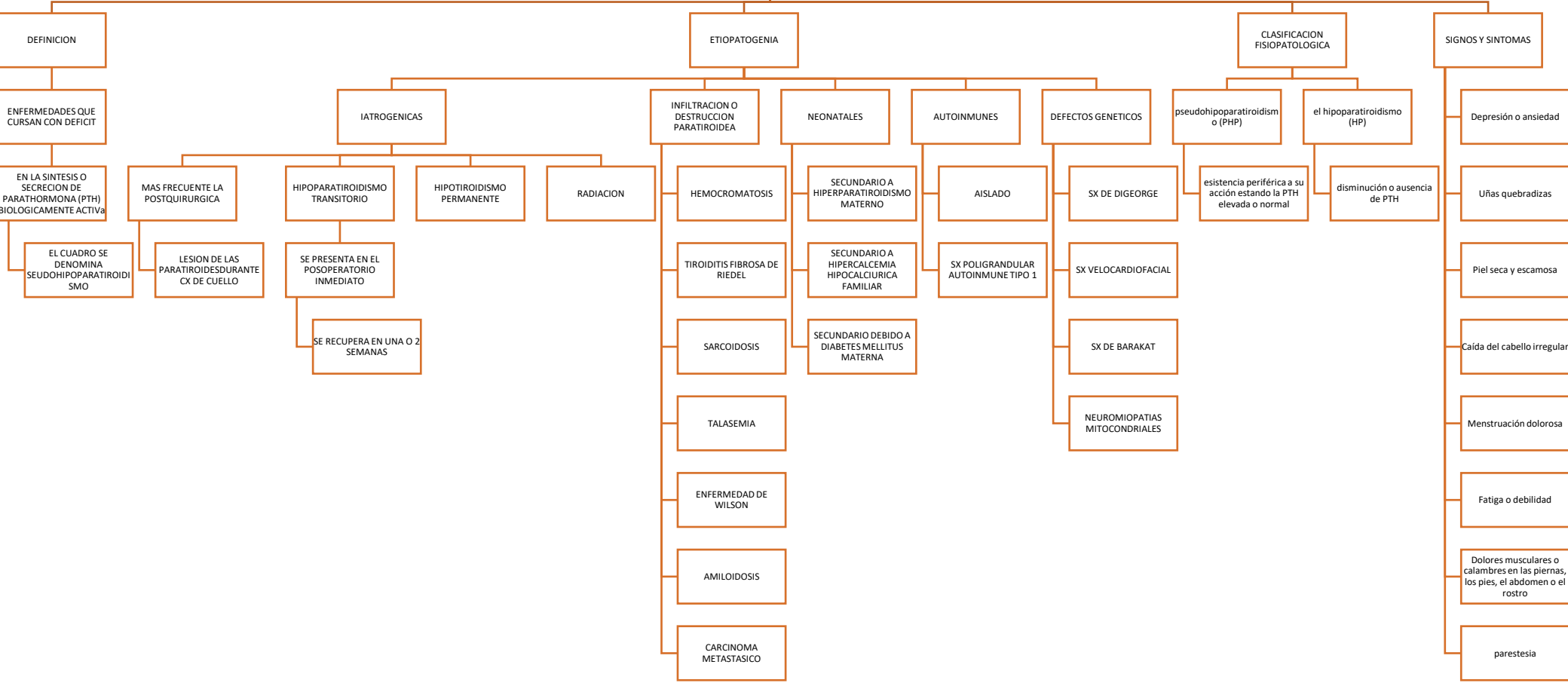
HIPOTIROIDISMO



HIPERPARATIROIDISMO



HIPOPARATIROIDISMO



DEFINICION

ETIOPATOGENIA

CLASIFICACION FISIOPATOLOGICA

SIGNOS Y SINTOMAS

ENFERMEDADES QUE CURSAN CON DEFICIT

EN LA SINTESIS O SECRECION DE PARATHORMONA (PTH) BIOLOGICAMENTE ACTIVA

EL CUADRO SE DENOMINA SEUDOHIPOPARATIROIDISMO

IATROGENICAS

INFILTRACION O DESTRUCCION PARATIROIDEA

NEONATALES

AUTOINMUNES

DEFECTOS GENETICOS

pseudohipoparatiroidismo (PHP)

el hipoparatiroidismo (HP)

Depresión o ansiedad

MAS FRECUENTE LA POSTQUIRURGICA

LESION DE LAS PARATIROIDES DURANTE CX DE CUELLO

HIPOPARATIROIDISMO TRANSITORIO

SE PRESENTA EN EL POSOPERATORIO INMEDIATO

SE RECUPERA EN UNA O 2 SEMANAS

HIPOTIROIDISMO PERMANENTE

RADIACION

HEMOCROMATOSIS

TIROIDITIS FIBROSA DE RIEDEL

SARCIDOSIS

TALASEMIA

ENFERMEDAD DE WILSON

AMILOIDOSIS

CARCINOMA METASTASICO

SECUNDARIO A HIPERPARATIROIDISMO MATERNO

SECUNDARIO A HIPERCALCEMIA HIPOCALCIURICA FAMILIAR

SECUNDARIO DEBIDO A DIABETES MELLITUS MATERNA

AISLADO

SX POLIGRANDULAR AUTOINMUNE TIPO 1

SX DE DIGEORGE

SX VELOCARDIOFACIAL

SX DE BARAKAT

NEUROMIOPATIAS MITOCONDRIALES

existencia periférica a su acción estando la PTH elevada o normal

disminución o ausencia de PTH

Uñas quebradas

Piel seca y escamosa

Caída del cabello irregular

Menstruación dolorosa

Fatiga o debilidad

Dolores musculares o calambres en las piernas, los pies, el abdomen o el rostro

parestesia

BIBLIOGRAFIA:

Horacio A. Argente, Marcelo E. Álvarez.: Semiología médica, fisiopatología, semiotecnia, y propedéutica. Editorial medica panamericana. 2da edición. Pág. 996-1015. 2013