



Nombre de alumnos: Liz Adriana Silva Montes.

Nombre del profesor: Dr. Fernando Romero peralta.

Nombre del trabajo: apendicitis y colitis ulcerosa.

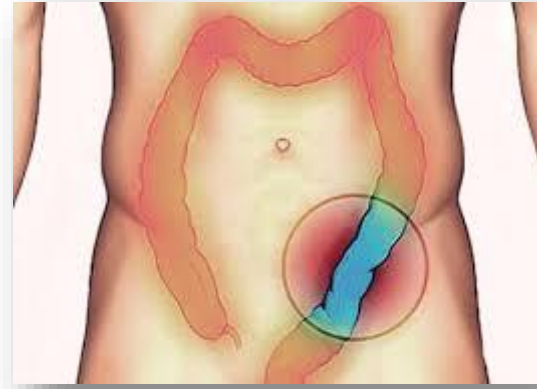
Materia: patología del adulto.

Grado: 6to cuatrimestre.

Grupo: semiescolarizado.

Es una afección en la cual el revestimiento del intestino grueso (colon) y el recto resultan inflamados. Esta es una forma de enfermedad intestinal inflamatoria (EII).

COLITIS ULCEROSA.



SÍNTOMAS DE LA colitis ulcerosa

meditip
consejos para tu salud
www.meditip.lat



Fiebre



Pérdida de peso



Diarrea frecuente



Fatiga



Reducción de apetito



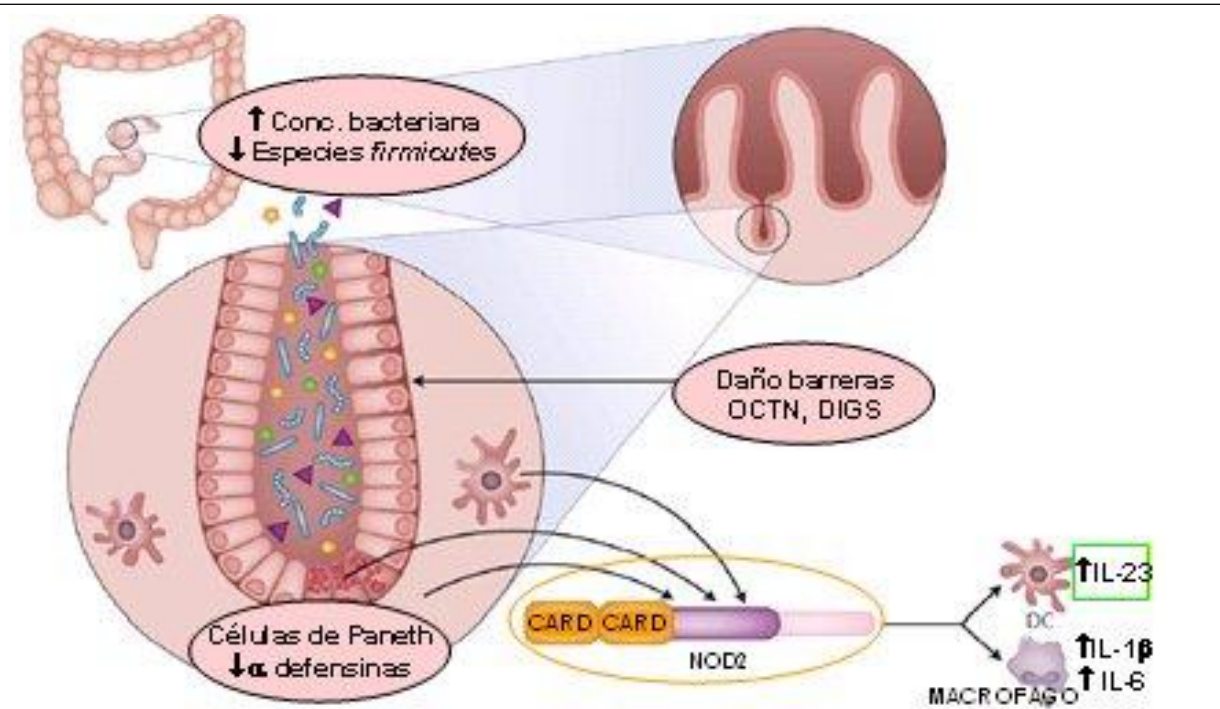
Pus o sangre en las heces

Colitis Ulcerosa

Tratamiento Médico

Colitis ulcerosa extensa

Leve - moderada	Aminosalicilatos vía oral 4 -6 g/día
Severa	Corticoides vía oral 40 mg /día o parenteral
Remisión	5-ASA vía oral Azatioprina o 6 MP vía oral
Refractaria	Corticoides vía oral o parenteral + Azatioprina o 6 MP



- **Edad.** La colitis ulcerosa generalmente comienza antes de los 30 años. Sin embargo, puede aparecer a cualquier edad, y algunas personas podrían no padecer la enfermedad hasta después de los 60 años.
- **Raza u origen étnico.** Aunque las personas blancas tienen un mayor riesgo de padecer la enfermedad, cualquier raza puede presentarla. Si tienes ascendencia judía askenazí, el riesgo es incluso mayor.
- **Antecedentes familiares.** Corres un mayor riesgo si tienes un pariente cercano, como un padre, hermanos o hijos, con esta enfermedad.

DIAGNOSTICO.

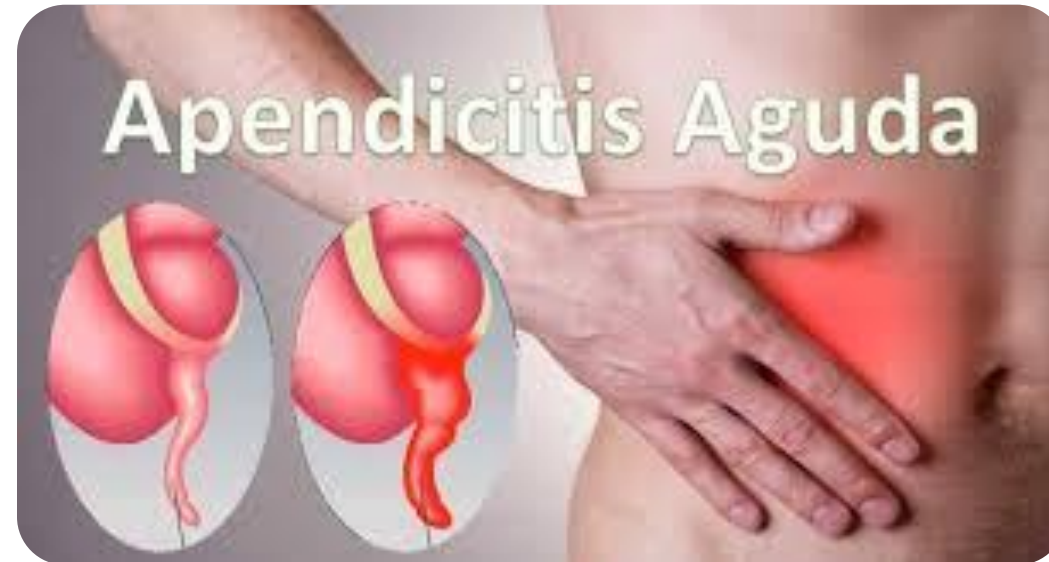
El **diagnóstico** se basa en una sigmoidoscopia o, a veces, una colonoscopia. Las personas que padecen **colitis ulcerosa** durante largo tiempo pueden desarrollar cáncer de colon.

DIAGNOSTICO.

EXPLORACION FISICA PARA DETECTAR LAS ZONAS DEL DOLOR.

ANALISIS DE SANGRE Y ORINA.

RADIOGRAFÍA ABDOMINAL, UNA ECOGRAFÍA ABDOMINAL, UNA TOMOGRAFÍA COMPUTARIZADA O UNA RESONANCIA MAGNÉTICA.



La apendicitis es la inflamación del apéndice.



MANIFESTACIONES CLÍNICAS

Síntomas



Dolor Abdominal



Anorexia



Vómitos



Constipación o Diarrea

TRATAMIENTO.
APENDICECTOMIA.

FACTORES DE RIESGO.

FACTORES DE RIESGO

- Edad
- Sexo
- Embarazo
- Obesidad
- Inmunodeprimidos
- Posición anatómica
- Retraso en la atención

Fases de la apendicitis

