



Universidad del Sureste

Escuela de Medicina

Título del trabajo:

“HERNIOPLASTIAS”

Nombre del alumno: Alondra Nancy Marili Flores Velázquez

Nombre de la asignatura: Técnicas Quirúrgicas

Semestre y grupo: 6°A

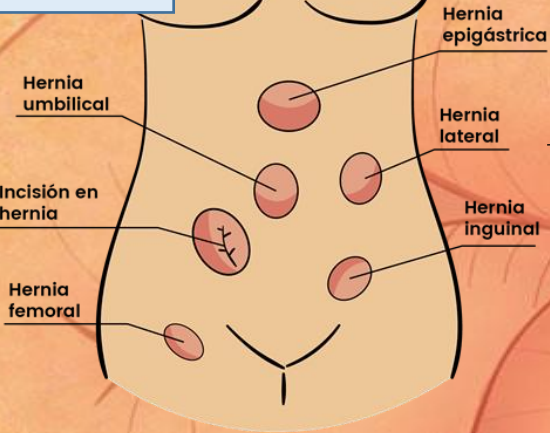
Nombre del profesor: Dra. Kikey Lara Martínez

INTRODUCCION

Una hernia es una salida de vísceras contenidas en la cavidad abdominal o pélvica, por una falla de las estructuras de la pared o una protrusión anormal de un órgano o porción de tejido a través de un orificio parieto-abdominal. Es una de las patologías quirúrgicas más frecuentes. Dicha patología se considera congénito o adquirido, y esto se debe a un debilitamiento de la fascia transversal, que va a ser la capa más externa del peritoneo; se menciona que va a ser un sitio de mayor predilección para las hernias abdominales.

Como bien sabemos, la cirugía de la pared abdominal sigue siendo una de las mayores cirugías que se realizan con mayor frecuencia, y dentro de las cirugías abdominales encontramos las hernioplastias que constituyen un proceso quirúrgico útil para la corrección de una hernia cuando la pared muscular es débil, ya que después de retirarla se busca la reparación de la pared abdominal, esto depende del tipo de hernia que el paciente tenga consigo para la ubicación de esta. Su frecuencia aumenta con la edad, y la mayoría de los pacientes que se presentan con esta alteración son los hombres.

TIPOS



Hernia Inguinal

Más común

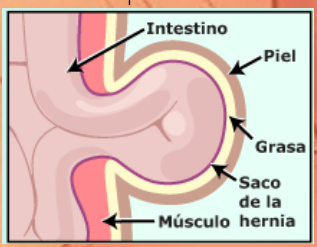
¿Tratamiento?



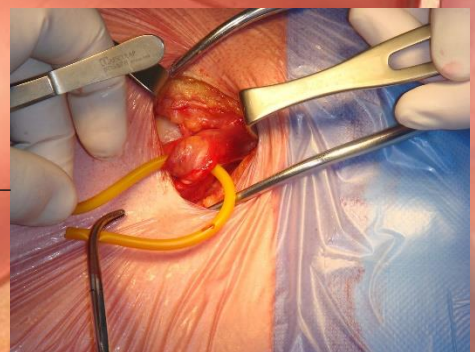
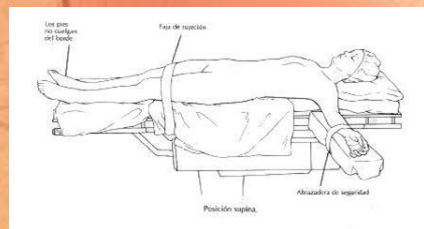
Hernioplastia

“HERNIOPLASTIAS TECNICA”

¿Qué es?



Posicion



Tipos



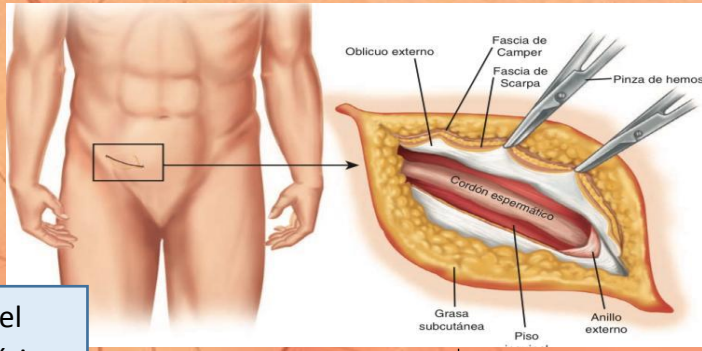
Laparoscópica



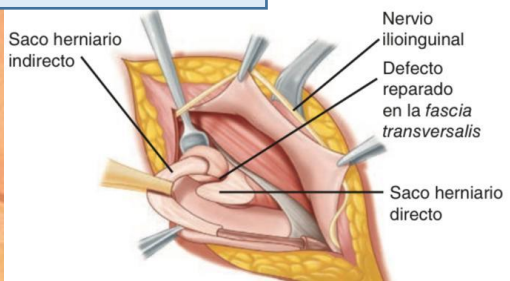
Anestesia locorreional

Abierta

Incisión



Separación del cordón espermático

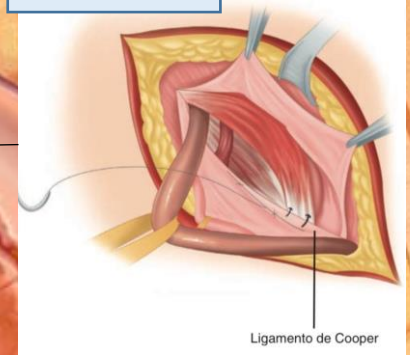


Disección del saco herniado

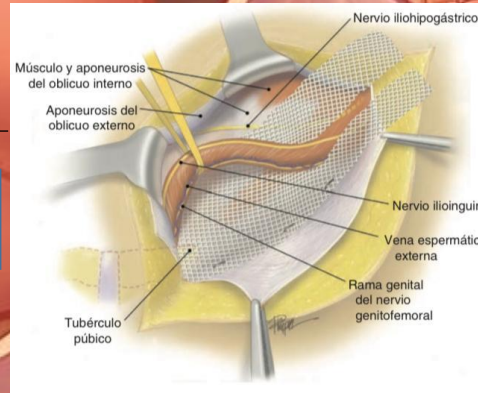


Puntos

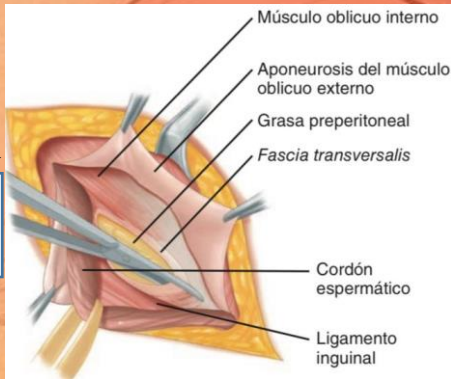
Reparación Mc Vay



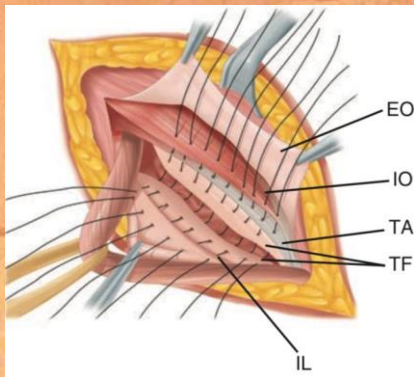
Malla protésica



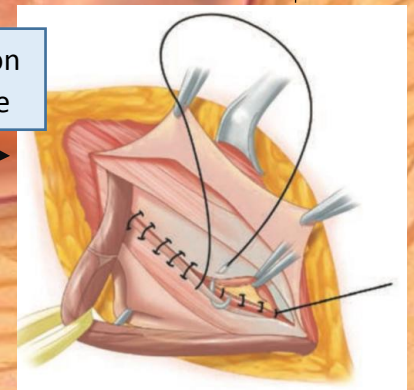
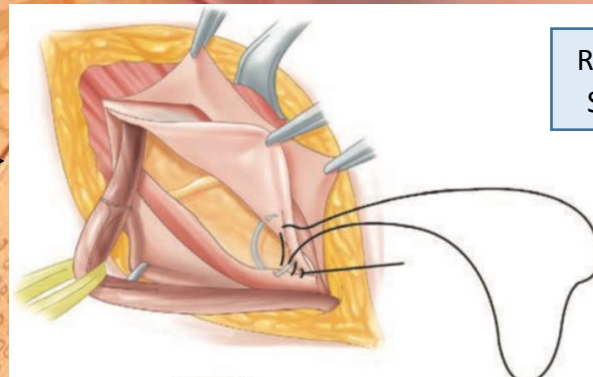
Apertura fascia



Reconstrucción pared posterior



Reparación Shouldice



CONCLUSION

Es de suma importancia poder conocer los tipos de hernias que llegan a existir, y que tipo es la que el paciente va a presentar para poder establecer nuestro diagnóstico. Es de suma importancia igual tener en cuenta los riesgos que el paciente va a presentar para de igual manera valorar si es apto para una cirugía. Las hernias más comunes van a ser las inguinales y con ello empleamos esta técnica que es una de las más comunes para la cirugía de hernias inguinales, cabe mencionar que existe un subtipo de estos tipos de hernias (estranguladas, encarceladas, directas, indirectas).

Es importante conocer la causa para evitar que el paciente desarrolle otra misma hernia, y de igual manera es muy importante conocer cuánto tiempo llevan con la hernia por que la mayor causa de atención médica de esta patología es el dolor.

FUENTES BIBLIOGRAFICAS

- Camacho M. y Lopez G. (2018). Tipos de hernia inguinal en la población en general, según su clasificación Nyhus. En Fuentes A, Dominguez (Eds.), Medigraphic (pp.2-5) Editorial Medigraphic
- Hinojosa A., Cabrera M y Bermon g (Mayo,2012) Tecnicas de reparación de hernia umbilical: descripción y comparación. En fuentes L. Pico, A. Sanchez (Eds), Cirugia andaluza (pp 235-237) Editorial Mercuries
- Schwartz Pincipios de cirugía 10ma edición “Hernias Inguinales Capitulo 37” F. Charles Brunicardi, Danna K. Andersen, Timothy R. Billar, 2015