



**UNIVERSIDAD DEL SURESTE**  
**ESCUELA DE MEDICINA**

**“TABLA: DIAGNOSTICO  
DIFERENCIAL DE DENGUE,  
CHINKUNGUYA, ZIKA”**

**Melanny Guadalupe Roman Salazar**  
**Dr: Gerardo Cancino Gordillo**




**ENFERMEDADES INFECCIOSAS**

**Semestre: 6°**

**Grupo: A**

**Comitán de Domínguez Chiapas, a 22 de junio del 2020**

## TABLA DIFERENCIAL

Patología	DENGUE	CHINKUNGUYA	ZIKA
<b>Agente</b>	Flavivirus	Alfavirus	Flavivirus
<b>Vector</b>	Aedes Aegypti y aedes albopictus	Aedes albopictus y Aedes aegypti	Aedes aegypti, Aedes albopictus y otras especies.
<b>Mecanismo de transmisión</b>	Vectorial	Vectorial	Vectorial, sexual y vertical.
<b>Periodo de incubación</b>	10 – 15 días.	1 – 12 días	3 – 12 días
<b>Manifes - taciones clínicas</b>	Fiebre, cefalea retroocular, diarrea, mialgias.	Fiebre, escalofríos, artralgias con artritis intensas y constantes, lumbalgia.	Fiebre, artralgias, conjuntivitis no purulenta, cefalea
<b>Exantema</b>	Persistente y característico (islas de blanco sobre un mar de rojo), signo del tor niquete. Aparece Del 5 al 7 día. 	Leve e inespecífico, aparece del día 1 al 4°. 	Leve e inespecífico , Erupcion cutánea descendente (cara, tronco, miembros sup. de tipo maculopapular, urticariforme, pruriginoso). 
<b>Estudio analítico</b>	Trombocitopenia marcada, elevación del hematocrito	leucopenia	Leucopenia
<b>Manejo en cuadro no grave</b>	Reposo en cama, ingesta de abundantes líquidos. Paracetamol 1g/6hrs máximo (NO AINES ni ASS) Seguimiento diario	Reposo en cama, ingesta abundante de líquidos. Alivio de síntomas, antipiréticos, analgésicos,	Reposo en cama, ingesta de abundantes líquidos Antitermicos / analgésicos (Paracetamolo ibuprofeno).
<b>Manejo en cuadro grave</b>	Asegurar acceso venoso Control de fluidoterapia con cristaloides Servicio de urgencias	Terapia antiinflamatoria prolongada (individualizando cada caso de acuerdo a edad y comorbilidades, protección gástrica, corticoesteroides a corto	Asegurar acceso venoso Control de fluidoterapia con cristaloides Servicio de urgencias Hospitalización

	Hospitalización	plazo. Intervencion a reumatología, rehabilitación kinésica.	
<b>Complicaciones:</b>	Dengue grave (hemorrágico y síndrome de shock por dengue)	Artritis persistente	Síndrome de guillain Barre, microcefalia, calcificaciones fetales, neuropatías, mielitis.