



Universidad del Sureste

Escuela de Medicina

Título del trabajo:

Historias naturales de Hepatitis.

Nombre del alumno: Cristian Jonathan Aguilar Ocampo

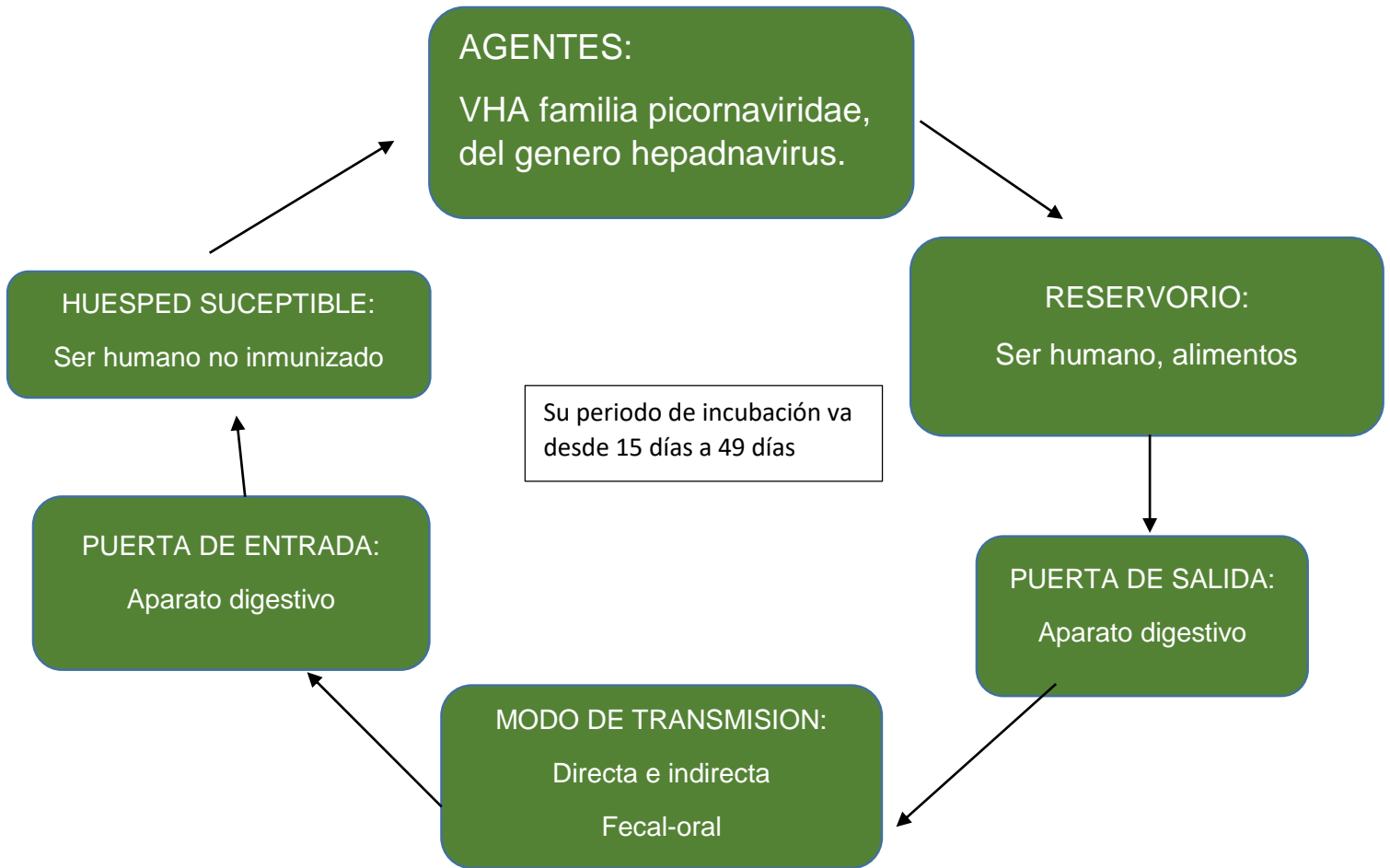
Nombre de la asignatura: Enfermedades infecciosas

Semestre y grupo: Sexto semestre grupo A

Nombre del profesor: Dr. Cancino Gordillo Gerardo.

Lugar y fecha: Comitán de Domínguez Chiapas a 20 de Junio del 2020.

CADENA DE ENFERMEDAD HEPATITIS A.



PATOENIA, CUADRO CLINICO, DX Y TRATAMIENTO.

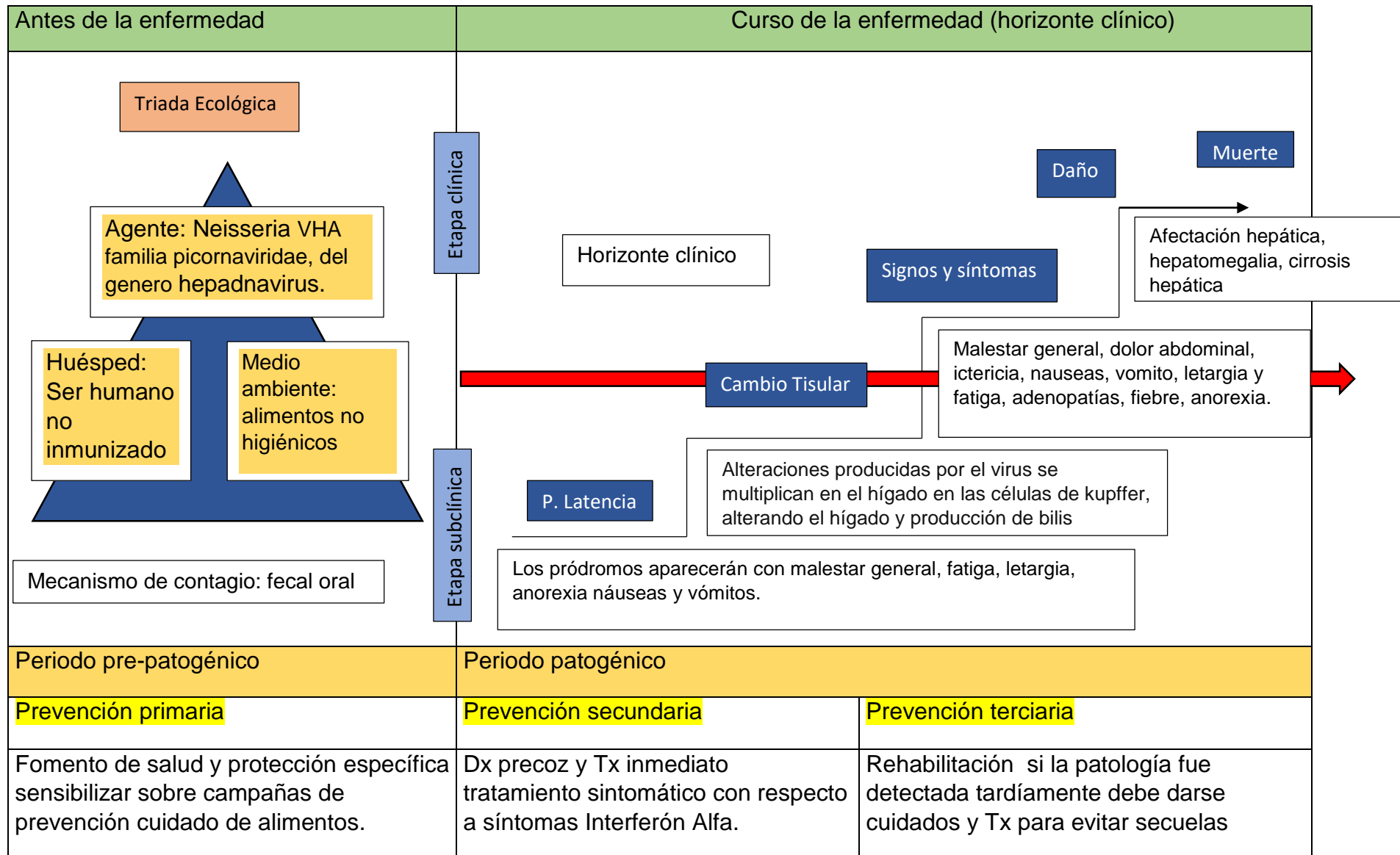
Cuadro clínico: el cuadro clínico se presenta con coluria, nauseas, dolor abdominal, astenia fiebre, cefalea, acolia, mialgias prurito, se presenta ictericia.

DX: Clínico y de laboratorio: pruebas de funcionamiento hepático, anticuerpos contra hepatitis A tipo IgM anti VHA, detección del material viral mediante PCR y ELISA.

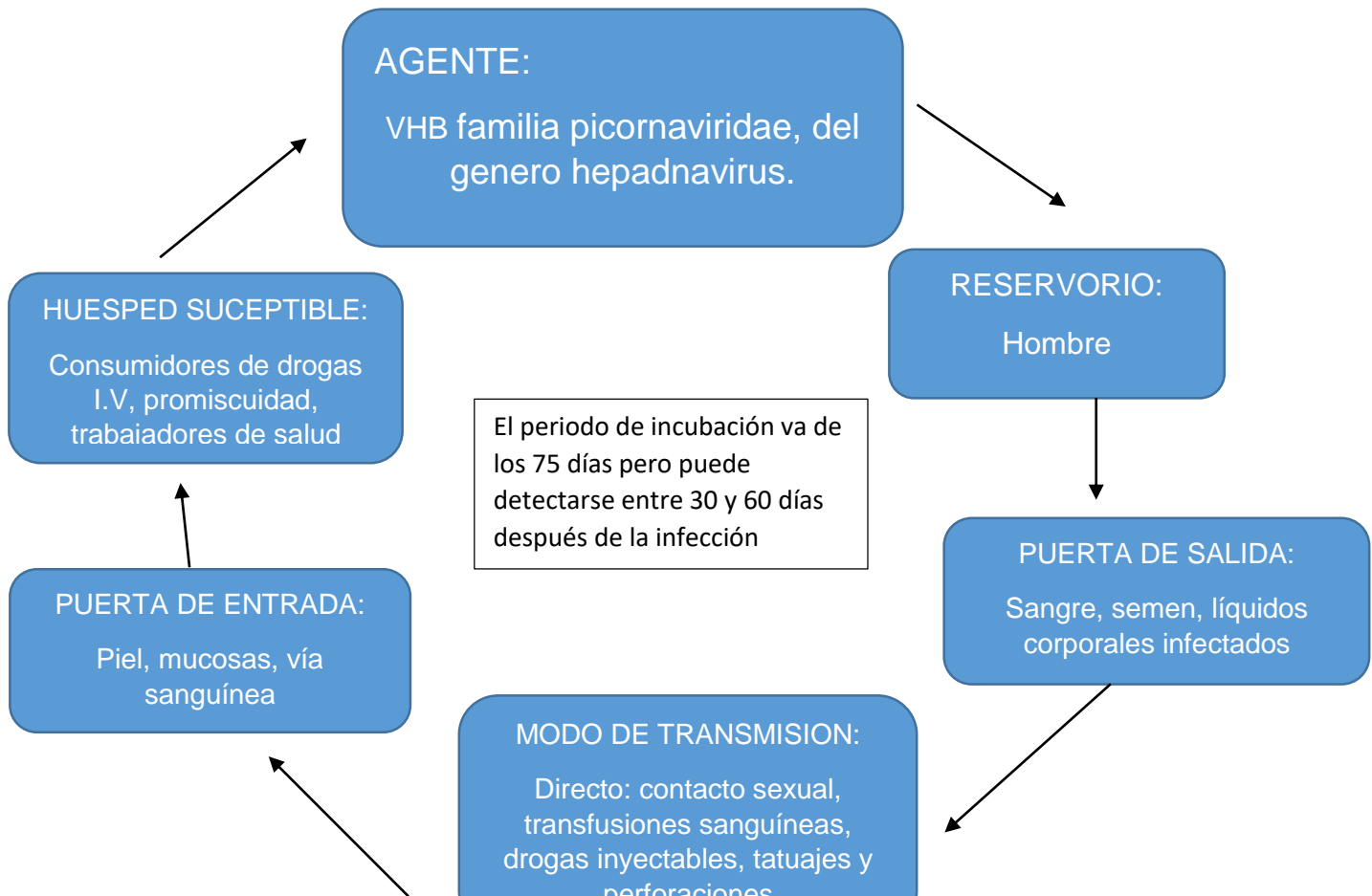
TX: Interferón Alfa

Reposo e hidratación no existe tratamiento específico Ig pre y post exposición

Historia Natural de la enfermedad (HEPATITIS A)



CADENA DE INFECCION DE HEPATITIS B



PATOENIA, CUADRO CLINICO, DX Y TRATAMIENTO.

Cuadro clínico: en el periodo pre icterico se manifiesta, como síndrome infeccioso con fiebre, cefalea, astenia, adinamia, postración, exantemas y adenopatías, en el periodo icterico se encuentra: sensación de cansancio, ictericia, acolia, hepatomegalia, acrodermatitis papulosa.

DX: Clínico pruebas como: por hisopado Cultivo, PCR, VSG, inmunofluorecencia, EGO, hemograma completo.

TX:

Entecavir (Baraclude), el tenofovir (Viread), la lamivudina (Epivir), el adefovir (Hepsera) y la telbivudina (Tyzeka)

