

Escuela De Medicina

Universidad del Sureste

DIBUJOS DE LAS PRINCIPALES CARDIOPATIAS CONGENITAS

Presenta: Francisco Lara Vega

Dr. Jiménez Ortega Luis Mauricio

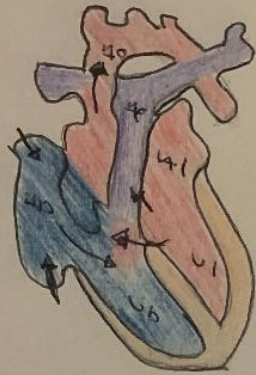
Grado: 7to Grupo A

Materia: Clínica Pediátrica

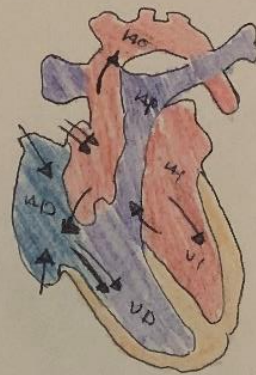
Fecha: 29/06/2020

Principales Cardiopatías

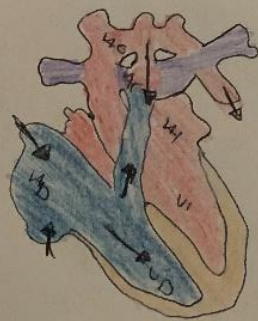
Francisco Lara
Dr. Maurizio J.
Pediatría FA



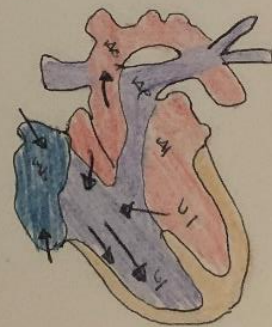
Comunicación Interatrial
(CIA)



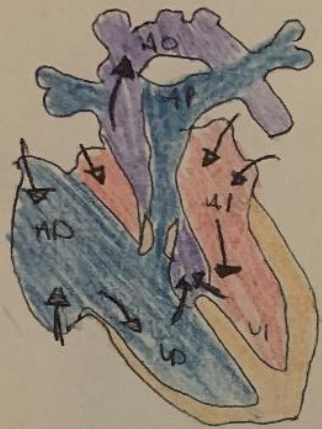
Comunicación Interventricular
(CIV)



Conducto Arterioso
Persistente
(CDA)



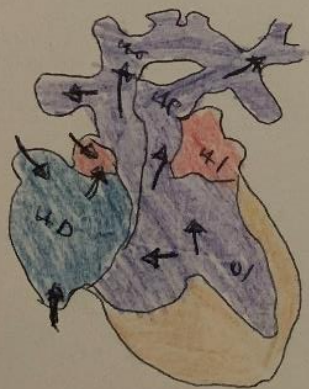
Defectos del canal
quiridocavicular



Tetralogía de Fallot.



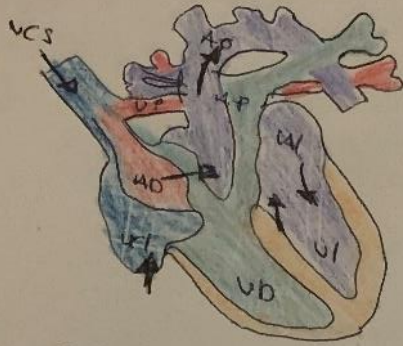
Transepici3n de los Grandes Vasos.



Atresia de la pared con defecto del tabique ventricular



Tranco Arterial



Retorno Venoso Pulmonar
Anormal Completo



Corazón Izquierdo
Hipoplásico