



**Alumna: Alina Anahíd Utrilla Moreno**

**CATEDRÁTICO: Gladys Elena Gordillo Aguilar**

**TRABAJO: "investigación"**





**MATERIA: Microbiología y parasitología**

**PASIÓN POR EDUCAR**

**SEMESTRE: 2 GRUPO: A**

Comitán de Domínguez Chiapas a 19 de junio de 2020.

# ENFERMEDADES MALIGNAS

Enfermedad	definición	Prevalencia	Cuadro clínico	Imagen
<b>Linfoma de Burkitt</b>	Neoplasia común en niños en África que se presenta como un tumor en los maxilares  (VIRUS DEL EPSTEIN BARR)	En todo el mundo la incidencia del linfoma de Hodgkin es de 2 a 4 casos por 100,000 habitantes por año. En el Instituto Nacional de Cancerología, hasta 2004, el linfoma de Hodgkin representó 0.8% 162 casos, de los que 88 fueron hombres y 74 mujeres	cefalea, paraplejía alteración de los pares craneales, fiebre, bajo peso, mareos, fatiga y vómitos	
<b>Leucoplaquia vellosa oral</b>	Mancha blanca gruesa formada en las mucosas de la boca en la lengua o en la parte interna de la mejilla	prevalencia mundial unificada de un 2,6%	Parches grises o blancos, lesiones rojas, doloroso en contacto con alimentos o ácidos	
<b>Linfoma de linfocitos B malignos</b>	Tumor maligno en ganglios linfáticos	En México En 2001 se reportaron 102,657 casos de tumores malignos, de los que 3,848 correspondieron a linfoma no Hodgkin	Fátiga, anemia hemolítica autoinmune, infecciones, hepatomegalia, esplenomegalia, linfadenopatía o infiltración extraganglionar.	
<b>Cáncer nasofaríngeo</b>	El cáncer se origina cuando las células comienzan a crecer sin control.	muy raro en México, Representa el 0.1% de todas las neoplasias malignas. Aparece en adultos jóvenes, entre 20 y 50 años de edad. Afecta principalmente a hombres	Rinorrea o salida de moco excesivo, especialmente si es de un solo lado y con mal olor. Dolor en la cara, que a veces se puede ver a simple vista, porque se hincha la cara. Disminución del olfato. Dolor de oído.	

- ♥ <http://leucoplasia.org/complicaciones/>
  - ♥ <http://leucoplasia.org/factores-de-riesgo/>
  - ♥ <http://leucoplasia.org/>
  - ♥ <http://www.nlm.nih.gov/medlineplus/spanish/ency/article/001046.htm>
- Bibliografía**
- ♥ <https://www.medigraphic.com/pdfs/hematologia/re-2015/re151c.pdf>
  - ♥ Secretaría de Salud de México. (2011). Perfil epidemiológico del cáncer en niños y adolescentes en México. Sitio oficial del Instituto Nacional del Cáncer 2014. <http://>
  - ♥ [www.cancer.gov/espanol/tipos/nohodgkin](http://www.cancer.gov/espanol/tipos/nohodgkin).
  - ♥ <http://scielo.isciii.es/pdf/odonto/v25n2/original3.pdf>
  - ♥ <https://www.mayoclinic.org/es-es/diseases-conditions/nasopharyngeal-carcinoma/symptoms-causes/syc-20375529>
  - ♥ <https://hospitalfuensanta.com/especialidades/otorrinolaringologia/cancer-nariz-senos-paranasales/>
- 