



**Facultad de Medicina Humana**

**Docente**

**Dr. Miguel Basilio Robledo**

**Trabajo**

**Diagrama de flujo de patología**

**Estudiante**

**Emmanuel Galdámez González**

**Tema**

**Patologías**

**Materia**

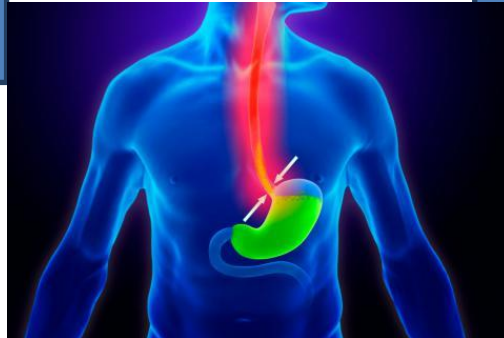
**Fisiopatología**

**Tapachula Chiapas 01 de julio de 2020**



Los síntomas incluyen sensación de ardor en el pecho, que generalmente aparece después de comer y empeora al recostarse.

ES MÁS COMÚN EN AQUELLAS PERSONAS QUE SUFREN DE ENFERMEDADES CRÍTICAS Y QUE YA ESTÁN HOSPITALIZADAS.



SINTOMAS

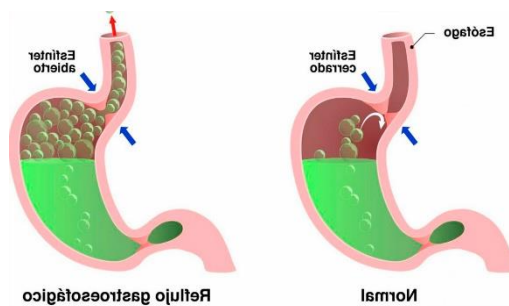
SE DEBE

TRATAMIENTO

## REFLUJO GASTROESOFAGICO

QUE ES

Antiácidos  
Bloqueadores H2.  
Inhibidores de la bomba de protones  
Procinéticos  
Antibióticos



es una afección en la cual los contenidos estomacales se devuelven desde el estómago hacia el esófago

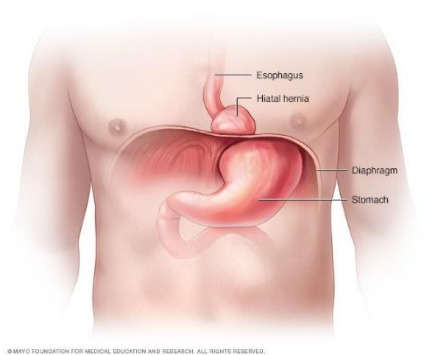
**DIAGNOSTICO DEL DOCTOR:** En la mayoría de los casos, el médico diagnostica el reflujo gastroesofágico revisando los síntomas y la historia clínica del paciente.

Ardor de estómago.  
Regurgitación de comida o líquido a la boca.  
Retroceso de ácido estomacal al esófago (reflujo ácido)  
Dificultad para tragar.  
Dolor abdominal o en el pecho.

SINTOMAS

Una hernia hiatal se genera cuando el tejido muscular debilitado permite que el estómago forme una protuberancia a través del diafragma. No está claro por qué ocurre esto. Pero la hernia hiatal puede estar causada por lo siguiente: Cambios en el diafragma por la edad.

SE DEBE



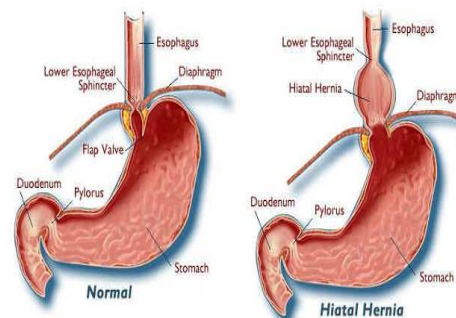
©MAYO FOUNDATION FOR MEDICAL EDUCATION AND RESEARCH. ALL RIGHTS RESERVED.

TRATAMIENTO

## HERNIA HIATAL

QUE ES

Las hernias de hiato pueden no requerir tratamiento. Algunas se tratan con fármacos y otras pocas pueden necesitar intervención quirúrgica.



Coríeza

Afección en la que una parte del estómago empuja hacia arriba al músculo del diafragma.

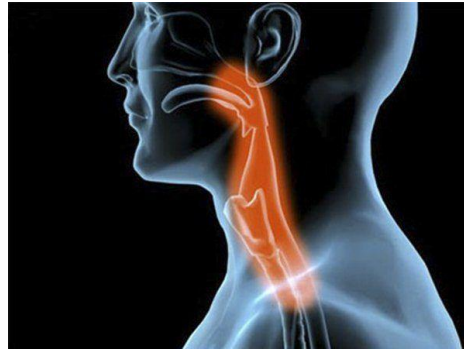
**DIAGNOSTICO DEL DOCTOR:** Se diagnostica durante una prueba o un procedimiento para determinar la causa del ardor de estómago o del dolor.

**Dolor al tragar (odinofagia)**  
**Imposibilidad de tragar.**  
Sensación de que los alimentos se atascan en la garganta o en el pecho, o detrás del esternón.

SINTOMAS

La disfagia suele ser causada por otra condición de salud subyacente, como aquellas que afectan al sistema nervioso (por ejemplo, un accidente cerebrovascular, lesión en la cabeza o demencia), ciertos tipos de cáncer o una enfermedad de reflujo gastroesofágico.

CAUSA



## DISFAGIA

TRATAMIENTO

QUE ES

Masticar bien los alimentos, comer bocados más pequeños e intentar ingerir texturas más suaves puede ayudar a que tragar sea más fácil.



Dificultad para tragar alimentos o líquidos, que surge de la garganta o el esófago y va desde una leve dificultad hasta el bloqueo completo y doloroso.

**DIAGNOSTICO DEL DOCTOR:** Se diagnostica mediante una radiografía con bario, estudio dinámico de la deglución, una endoscopia y un escaneo de imágenes

Dolor o ardor (indigestión) en la parte superior del abdomen; pueden mejorar o empeorar cuando comes.  
Náuseas.

SINTOMAS

Las causas más comunes de gastritis son: Ciertos medicamentos, como ácido acetilsalicílico (aspirin), ibuprofeno o naproxeno y otros fármacos similares. Consumo excesivo de alcohol.

SE DEBE



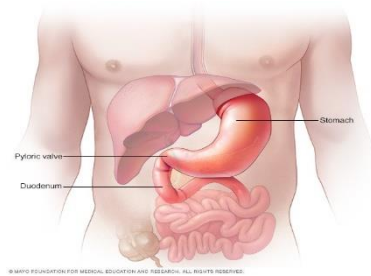
## GASTRITIS

TRATAMIENTO

QUE ES

El tratamiento depende de la causa. Los antibióticos y los antiácidos pueden resultar de ayuda.

Conjunto de trastornos caracterizados por la inflamación del revestimiento del estómago. Puede estar ocasionada por infecciones, lesiones, el uso frecuente de analgésicos llamados AINE y demasiado alcohol.



- **DIAGNOSTICO DEL DOCTOR:** Se diagnostica con pruebas para el H pylori, uso de una endoscopia y radiografía del aparato digestivo superior.

Sensación de llenura y problemas para beber la cantidad habitual de líquido.

Náuseas.

Vómitos.

SINTOMAS

Las causas más comunes de las úlceras pépticas son infección con la bacteria *Helicobacter pylori* (*H. pylori*) y el uso prolongado de aspirina y otros fármacos antiinflamatorios no esteroides.

CAUSAS

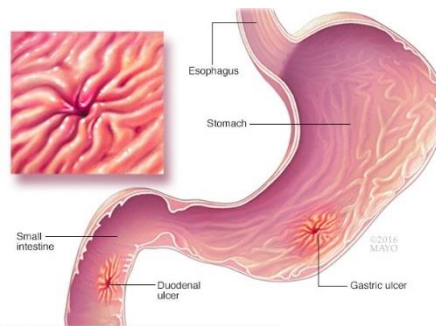
## ENFERMEDAD ULCEROSA PEPTICA

TRATAMIENTO

QUE ES

El tratamiento incluye medicamentos para disminuir la producción de ácido estomacal. Si una bacteria es la causa, es posible que se necesiten antibióticos.

es una erosión de un segmento de la mucosa digestiva, en general del estómago (úlceras gástricas) o de los primeros centímetros del duodeno (úlceras duodenales), que penetra hasta la muscular de la mucosa.



© MAYO FOUNDATION FOR MEDICAL EDUCATION AND RESEARCH. ALL RIGHTS RESERVED.

- **DIAGNOSTICO DEL DOCTOR:** Se diagnostica con un análisis de laboratorio y una endoscopia

Los signos y síntomas comprenden cólicos, dolor abdominal, hinchazón, gases y diarrea o estreñimiento, o ambos.

SINTOMAS

El síndrome del intestino irritable puede presentarse después de un episodio grave de diarrea (gastroenteritis) que se produce a causa de bacterias o de un virus. El síndrome del intestino irritable también puede asociarse con un exceso de bacterias en el intestino

CAUSAS



## SINDROME DE INTESTINO IRRITABLE

TRATAMIENTO

QUE ES

Los grupos farmacológicos más utilizados en el control del síndrome de intestino irritable son:  
Antiespasmódicos, antidiarreicos, laxantes, antidepresivos, antibióticos y agentes serotoninérgicos.

El síndrome del intestino irritable es un trastorno frecuente que afecta el intestino grueso.

**DIAGNOSTICO DEL DOCTOR:** No existe ninguna prueba para diagnosticar el síndrome del intestino irritable de manera definitiva..

Dolor  
Náuseas y vómitos.  
Fiebre.  
Sensibilidad abdominal.  
Estreñimiento o, con menos frecuencia, diarrea.

SINTOMAS

Los divertículos se suelen desarrollar cuando lugares naturalmente débiles en tu colon ceden bajo presión. Esto hace que bolsas del tamaño de una canica sobresalgan a través de la pared del colon.

CAUSAS



# ENFERMEDAD DIVERTICULAR

TRATAMIENTO

Generalmente no se necesita tratamiento, a menos que haya inflamación (diverticulitis).

QUE ES

es un trastorno que se produce cuando se forman pequeñas bolsas o sacos que empujan hacia afuera a través de los puntos débiles de la pared de su colon. En la diverticulitis, una o varias de las bolsas en la pared de su colon se inflaman.

**DIAGNOSTICO DEL DOCTOR:** Los médicos generalmente diagnostican la diverticulitis usando una tomografía computarizada (TC) de su abdome



Dolor o distensión en la zona abdominal.

Orina turbia y deposiciones de color arcilla o pálidas.

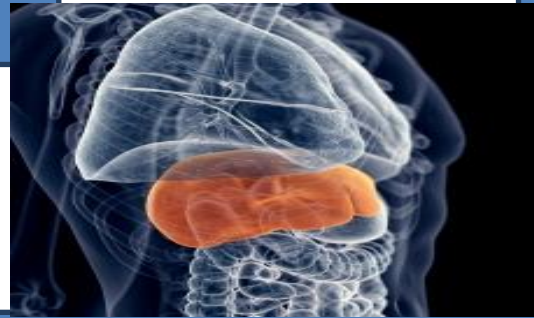
Fatiga.

Fiebre baja.

SINTOMAS

Los virus de la hepatitis son la causa más frecuente de las hepatitis, que también pueden deberse a otras infecciones, sustancias tóxicas (por ejemplo, el alcohol o determinadas drogas) o enfermedades autoinmunitarias.

CAUSAS



## HEPATITIS

TRATAMIENTO

El tratamiento depende del tipo de hepatitis. La hepatitis viral se puede tratar con medicamentos virales.

QUE ES

Enfermedad vírica que se transmite por vía oral y fecal y cuyos síntomas suelen ser leves en la mayoría de los casos; su período de incubación es de 15 a 60 días.

**DIAGNOSTICO DEL DOCTOR:** Para diagnosticar la hepatitis, su médico le preguntará sobre su historia familiar y sus síntomas, le hará un examen físico y solicitará un análisis de sangre. Hay pruebas de sangre para cada tipo de hepatitis viral.