

UDS

INTEGRANTES:

ISAAC GABRIEL AGUILAR CANO

JOSE AMILCAR TREJO

GARI DANIEL TINAJERO ALTUZAR

JORGE ALBERTO LOPEZ AGUILAR

URIEL FERNANDO

PROFESORA: MARIA FERNANDA MONSERRATH CAMPOS ROMAN

METERIA: TALLER DE DISEÑO URBANO

CUATRIMESTRE: 8vo

ACTIVIDAD: GUIA DE DE ESTUDIO

FECHA DE ENTREGA: 17 DE ENERO

TITULOS: **Arial Rounded MT Bold** -14

SUBTITULOS: Arial Narrow -12

TEXTOS: Bahnschrift Light SemiCondensed – 11

NUMEROS E IMAGENES: Artifakt Element Thin - 10

PALETA DE COLORES:



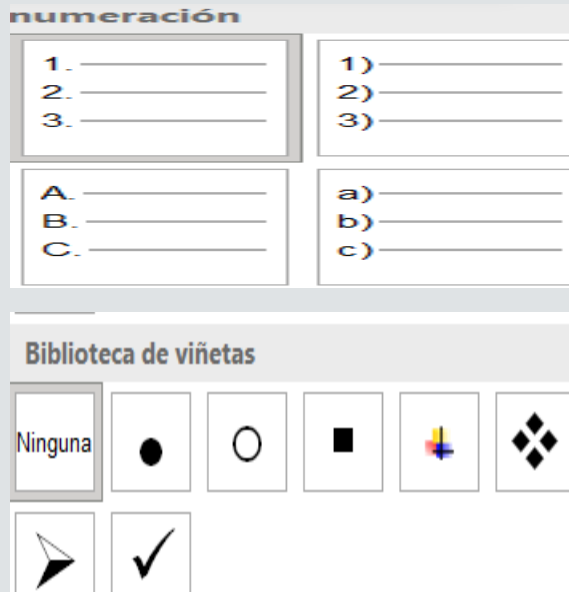
METODO PARA CITAS :

SE VASA EN LA DIRECCION CORRECTA DE LA FUENTE DE INVESTIGACION DEBE DE TENER EL AUTOR , EL AÑO , EL TITULO DEL TEMA Y TITULO DE LA OBRA , LOS EDITORES , PAGINAS , LUGAR .



FORMATOS DE LISTA PARA RESALTAR PALABRAS :

: EN ESTE APARTADO PUEDEN PONER DIFERENTES TIPOS COMO SON NUMEROS , LETRAS O INCLUSO VIÑETAS , TODO VA A DEPENDER EL USO QUE LE QUIERAS DAR O EL TIPO DE LISTADO QUE ESTES UTILIZANDO .



USO DE CURSIVAS:

- Énfasis: ayuda a destacar ideas importantes
- Términos en otro idioma: Como palabras en latín, inglés u otros idiomas.
- Títulos de obras: Libros, películas, revistas
- Conceptos o ideas clave.

USO DE NEGRITAS:

- Títulos y subtítulos.
- Palabras clave o ideas principales.
- Encabezados en tablas.

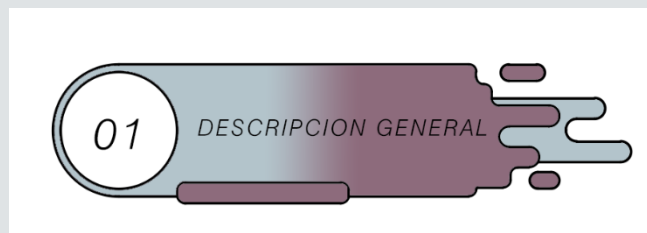
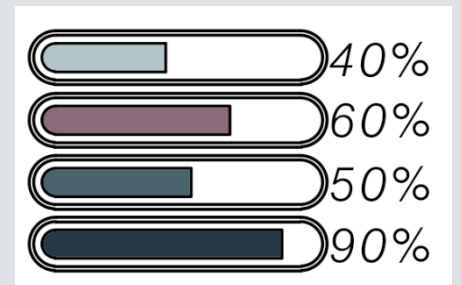
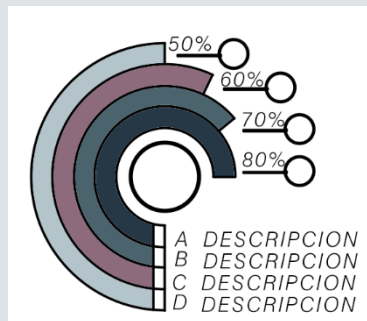
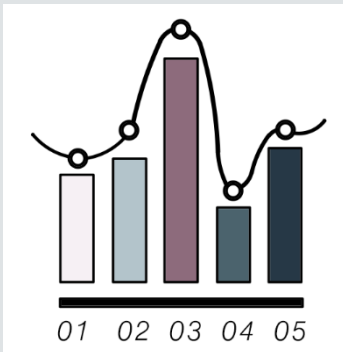

USO DE MAYÚSCULAS

- Títulos principales.
- Siglas o acrónimos.
- Secciones importantes o palabras destacadas.

FORMATO PRELIMNAR DE TABLAS

- Usa tablas para organizar datos, comparaciones, listas, cifras.
- Resalta encabezados con negritas para facilitar la lectura.
- Diseño: bordes finos, colores suaves y fuente arial del tamaño 12

DISEÑO DE ENCABEZADO Y PIE DE PAGINA



<i>ELEMENTO</i>	<i>TEMA 01</i>	<i>TEMA 01</i>	<i>TEMA 01</i>	<i>TEMA 01</i>
<i>DESCRIPCION GENERAL</i>				
<i>DESCRIPCION GENERAL</i>				
<i>DESCRIPCION GENERAL</i>				
<i>DESCRIPCION GENERAL</i>				
<i>DESCRIPCION GENERAL</i>				
<i>DESCRIPCION GENERAL</i>				

.sangrías: primer línea de cada párrafo de 1.25

. alineación: el texto esta alineado tanto al margen izquierdo como al derecho

. interlineado sencillo: no hay espacios adicionales entre líneas, el texto es compacto

Formato de interlineados:

. interlineado sencillo 1.0

. interlineado de 1.5 líneas

. interlineado doble (2.0)

. interlineado estándar 2.0

. interlineado personalizado