



Desarrollo humano

Papalia | Feldman

Mc
Graw
Hill
Education

Desarrollo humano



COMITÉ DE REVISORES TÉCNICOS DE ESPAÑA

Manuel Aguilar Villagrán	<i>Universidad de Cádiz</i>
M ^a Julia Alonso García	<i>Universidad de Valladolid</i>
Carmen Barajas Esteban	<i>Universidad de Málaga</i>
Marta Casla Soler	<i>Universidad Autónoma de Madrid</i>
Josep Lluís Conde Sala	<i>Universidad de Barcelona</i>
Ana Isabel Córdoba Iñesta	<i>Universidad de Valencia</i>
Jesús de la Fuente Arias	<i>Universidad de Almería</i>
Manuel Jesús de la Torre Cruz	<i>Universidad de Jaén</i>
Ángela Díaz Herrero	<i>Universidad de Murcia</i>
Cordelia Estévez Casellas	<i>Universidad Miguel Hernández</i>
Antonio Fuentes Martín	<i>Universidad de Salamanca</i>
Carlos Javier Gómez Ariza	<i>Universidad de Jaén</i>
M ^a Victoria Hidalgo García	<i>Universidad de Sevilla</i>
Concha Iriarte Redín	<i>Universidad de Navarra</i>
M ^a Josefa Lafuente Benaches	<i>Universidad de Valencia</i>
M ^a Teresa Lechuga García	<i>Universidad de Jaén</i>
Izarne Lizasso Elgarresta	<i>Universidad del País Vasco</i>
Antonio Maceira Gago	<i>Universidad de Vigo</i>
Carlos Martín Bravo	<i>Universidad de Valladolid</i>
M ^a Teresa Martínez Fuentes	<i>Universidad de Murcia</i>
Juan Carlos Meléndez Moral	<i>Universidad de Valencia</i>
Alfonso Osorio de Rebellón	<i>Universidad de Navarra</i>
Arturo Pereiro Rozas	<i>Universidad de Santiago de Compostela</i>
Nerea Portu Zapiain	<i>Universidad del País Vasco</i>
Luixa Reizábal Arruabarrena	<i>Universidad del País Vasco</i>
Pilar Ridao Ramírez	<i>Universidad de Sevilla</i>
M ^a Angustias Roldán Franco	<i>Universidad Pontificia de Comillas</i>
Carlos Salavera Bordas	<i>Universidad de Zaragoza</i>
José Sánchez Hidalgo	<i>Universidad de Sevilla</i>
Emilia Serra Desfilis	<i>Universidad de Valencia</i>
Francisca Serrano Chica	<i>Universidad de Granada</i>
Sara Isabel Tapia Hernández	<i>Universidad de Burgos</i>

DUODÉCIMA EDICIÓN

Desarrollo humano

Diane E. Papalia

Ruth Duskin Feldman

Gabriela Martorell

Revisión técnica

Emmanuelle Berber Morán

*Centro Interdisciplinario de Ciencias de la Salud, Unidad Santo Tomás,
Instituto Politécnico Nacional*

Maribel Vázquez Herrera

*Centro Interdisciplinario de Ciencias de la Salud, Unidad Santo Tomás,
Instituto Politécnico Nacional*



MÉXICO • BOGOTÁ • BUENOS AIRES • CARACAS • GUATEMALA • MADRID • NUEVA YORK
SAN JUAN • SANTIAGO • SAO PAULO • AUCKLAND • LONDRES • MILÁN • MONTREAL
NUEVA DELHI • SAN FRANCISCO • SINGAPUR • ST. LOUIS • SIDNEY • TORONTO

Director general: Miguel Ángel Toledo
Editor sponsor: Jesús Mares
Coordinadora editorial: Marcela I. Rocha
Editora de desarrollo: Ana L. Delgado
Supervisor de producción: Zeferino García

Traducción: María Elena Ortiz Salinas, José Francisco Javier Dávila

DESARROLLO HUMANO

Duodécima edición

Prohibida la reproducción total o parcial de esta obra,
por cualquier medio, sin la autorización escrita del editor.



DERECHOS RESERVADOS © 2012, 2010, 2004, 2002, 1996, 1990, 1984 respecto a la séptima edición en español por McGRAW-HILL/INTERAMERICANA EDITORES, S.A. DE C.V.

Edificio Punta Santa Fe
Prolongación Paseo de la Reforma 1015, Torre A
Piso 17, Colonia Desarrollo Santa Fe,
Delegación Álvaro Obregón
C.P. 01376, México, D. F.
Miembro de la Cámara Nacional de la Industria Editorial Mexicana, Reg. Núm. 736

ISBN: 978-607-15-0933-8

ISBN (edición anterior): 978-607-15-0299-5

Traducido de la duodécima edición en inglés de *Experience Human Development* © 2012 by The McGraw-Hill Companies, Inc. All rights reserved. ISBN: 978-007-803514-2

1234567890

2456789013

Impreso en México

Printed in Mexico

Para el mejor amigo de Diane,
el finado Jeffrey L. Claflin,
quien fue una fuente continua de compañía,
consuelo y diversión.

Y para nuestros hijos,
Anna Victoria,
Steven, Laurie y Heidi,
que tanto nos han enseñado
acerca del desarrollo infantil y adulto.

1 Acerca del desarrollo humano

- parte
- 1** Estudio del desarrollo humano 2
 - 2** Teoría e investigación 22

2 Comienzos

- parte
- 3** Formación de una nueva vida 52
 - 4** Nacimiento y desarrollo físico en los tres primeros años 94
 - 5** El desarrollo cognoscitivo en los primeros tres años 136
 - 6** El desarrollo psicosocial en los primeros tres años 174

3 Niñez temprana

- parte
- 7** Desarrollo físico y cognoscitivo en la niñez temprana 212
 - 8** Desarrollo psicosocial en la niñez temprana 250

4 Niñez media

- parte
- 9** Desarrollo físico y cognoscitivo en la niñez media 282
 - 10** Desarrollo psicosocial en la niñez media 322

5 Adolescencia

- parte
- 11** Desarrollo físico y cognoscitivo en la adolescencia 352
 - 12** Desarrollo psicosocial en la adolescencia 388

6 Adulthood emergente y temprana

- parte
- 13** Desarrollo físico y cognoscitivo en la adultez emergente y la adultez temprana 418
 - 14** Desarrollo psicosocial en la adultez emergente y la adultez temprana 450

7 Adulthood media

- parte
- 15** Desarrollo físico y cognoscitivo en la adultez media 478
 - 16** Desarrollo psicosocial en la adultez media 508

8 Adulthood tardía

- parte
- 17** Desarrollo físico y cognoscitivo en la adultez tardía 539
 - 18** Desarrollo psicosocial en la adultez tardía 572

9 El final de la vida

- parte
- 19** Manejo de la muerte y el duelo 602

Glosario G-1

Créditos C-1

Índice de nombres I-1

Índice analítico I-23

1 Acerca del desarrollo humano

parte



capítulo 1

Estudio del desarrollo humano 2

Desarrollo humano: un campo en evolución permanente 4

- Estudio del ciclo vital 5
- El desarrollo humano en la actualidad 5

Estudio del desarrollo humano: conceptos básicos 5

- Ámbitos del desarrollo 6
- Etapas del ciclo vital 6

Influencias en el desarrollo 10

- Herencia, medio ambiente y maduración 10
- Contextos del desarrollo 10
- Influencias normativas y no normativas 15
- Momento de las influencias: periodos sensibles o críticos 16

El enfoque del desarrollo del ciclo vital de Paul B. Baltes 18

Resumen y términos clave 20

Cuadro 1.1 Ventana al mundo Los hijos de familias inmigrantes 14

Cuadro 1.2 Investigación en acción ¿Hay un periodo crítico para la adquisición del lenguaje? 18

capítulo 2

Teoría e investigación 22

Cuestiones teóricas básicas 24

- Cuestión 1: ¿El desarrollo es activo o reactivo? 25
- Cuestión 2: ¿El desarrollo es continuo o discontinuo? 26

Perspectivas teóricas 26

- Perspectiva 1: Psicoanalítica 27
- Perspectiva 2: Aprendizaje 30
- Perspectiva 3: Cognoscitiva 32
- Perspectiva 4: Contextual 35
- Perspectiva 5: Evolutiva/Sociobiológica 37
- Cambio de equilibrio 37

Métodos de investigación 38

Investigación cuantitativa y cualitativa 38

Muestreo 39

Formas de acopio de datos 40

Evaluación de la investigación cuantitativa y cualitativa 42

Diseños básicos de investigación 42

Diseños para investigación del desarrollo 47

Ética de la investigación 49

Resumen y términos clave 50

Cuadro 2.1 Ventana al mundo Propósitos de la investigación transcultural 44

2 Comienzos

parte



capítulo 3

Formación de una nueva vida 52

Concepción de una nueva vida 54

- Cómo ocurre la fertilización 54
- Causas de los partos múltiples 55

Mecanismos hereditarios 56

- El código genético 56
- Qué determina el sexo 57
- Patrones de transmisión genética 58
- Anomalías genéticas y cromosómicas 61
- Asesoría y pruebas genéticas 65

Naturaleza y crianza: influencias de la herencia y el medio ambiente 67

- El estudio de la herencia y el medio ambiente 68
- Cómo interactúan la herencia y el medio ambiente 69
- Características en las que influyen la herencia y el ambiente 72

Desarrollo prenatal 74

- Etapas del desarrollo prenatal 75
- Influencias ambientales: factores maternos 81
- Influencias ambientales: factores paternos 88

Monitoreo y fomento del desarrollo prenatal 88

Disparidades en el cuidado prenatal 90

La necesidad de cuidados antes de la concepción 90

Resumen y términos clave 91

Cuadro 3.1 Investigación en acción Pruebas genéticas 66

capítulo 4

Nacimiento y desarrollo físico en los tres primeros años 94

Nacimiento y cultura: cómo ha cambiado el modo de nacer 96

El proceso del nacimiento 98

Etapas del parto 98

Monitoreo electrónico del feto 98

Parto vaginal o cesárea 99

Parto medicado o no medicado 100

El recién nacido 101

Talla y aspecto 102

Sistemas corporales 102

Evaluación médica y conductual 103

Estados de alerta 104

Complicaciones del nacimiento 105

Bajo peso al nacer 105

¿Puede un entorno de apoyo compensar los efectos de las complicaciones del nacimiento? 109

Posmadurez 110

Mortinato 110

Supervivencia y salud 111

Reducción de la mortalidad infantil 111

Inmunización para mejorar la salud 114

Comienzos del desarrollo físico 115

Principios del desarrollo 115

Patrones de crecimiento 116

Nutrición 116

El encéfalo y conductas reflejas 118

Primeras capacidades sensoriales 126

Desarrollo motriz 127

Hitos del desarrollo motriz 127

Desarrollo motriz y percepción 130

Teoría ecológica de la percepción de Eleanor y James Gibson 130

Cómo ocurre el desarrollo motriz: teoría de los sistemas dinámicos de Thelen 131

Influencias culturales en el desarrollo motriz 132

Resumen y términos clave 132

Cuadro 4.1 Investigación en acción Lecciones de la neurociencia 119

Cuadro 4.2 Investigación en acción La "epidemia" del autismo 122

capítulo 5

El desarrollo cognoscitivo en los primeros tres años 136

El estudio del desarrollo cognoscitivo: seis enfoques 138

Enfoque conductista: los mecanismos básicos del aprendizaje 139

Condicionamiento clásico y operante 139

La memoria infantil 139

Enfoque psicométrico: pruebas de desarrollo e inteligencia 141

Pruebas para infantes y niños pequeños 141

Evaluación del efecto del primer entorno familiar 142

Intervención temprana 142

Enfoque piagetiano: la etapa sensoriomotriz 144

Subetapas de la etapa sensoriomotriz 144

Las habilidades de imitación, ¿aparecen antes de lo que Piaget creía? 147

Desarrollo de conocimientos sobre los objetos y símbolos 149

Evaluación de la etapa sensoriomotriz de Piaget 151

Enfoque del procesamiento de la información: percepciones y representaciones 151

Habitación 151

Capacidades perceptuales y de procesamiento visual y auditivo 152

El procesamiento de la información como pronóstico de la inteligencia 153

El procesamiento de la información y el desarrollo de las habilidades piagetianas 155

Evaluar la información: procesamiento de información en infantes 158

Enfoque de las neurociencias cognoscitivas: las estructuras cognoscitivas del cerebro 159

Enfoque contextual social: aprendizaje por interacción con los cuidadores 160

Desarrollo del lenguaje 161

Secuencia del desarrollo del lenguaje inicial 161

Características del habla inicial 165

Teorías clásicas sobre la adquisición del lenguaje: el debate entre naturaleza y crianza 166

Influencias en el desarrollo del lenguaje inicial 168

Preparación para aprender a leer: los beneficios de leer en voz alta 170

Resumen y términos clave 171

Cuadro 5.1 Investigación en acción ¿Ven los pequeños mucha televisión? 154

capítulo 6

El desarrollo psicosocial en los primeros tres años 174

Fundamentos del desarrollo psicosocial 176
Emociones 176
Temperamento 181
Las primeras experiencias sociales: el bebé en la familia 184
Género: ¿Qué tan diferentes son los niños de las niñas? 186

Aspectos del desarrollo en la infancia 187
Desarrollo de la confianza 187
Desarrollo del apego 188
Comunicación emocional con los cuidadores: regulación mutua 192
Referenciación social 193

Aspectos del desarrollo en los niños pequeños 195
El surgimiento del sentido del yo 195
Desarrollo de la autonomía 196
Las raíces del desarrollo moral: socialización e internalización 196

Contacto con otros niños 200
Hermanos 200
Sociabilidad con otros niños 201

Los hijos de padres que trabajan 201
Efectos del empleo materno 201
Cuidado infantil temprano 202

Maltrato: abuso y negligencia 205
Maltrato en la infancia 205
Factores que contribuyen: la perspectiva ecológica 206
Cómo ayudar a las familias con problemas 207
Efectos a largo plazo del maltrato 208

Resumen y términos clave 209

Cuadro 6.1 Investigación en acción ¿Cómo afecta la depresión posparto al desarrollo temprano? 194

Cuadro 6.2 Ventana al mundo ¿Son necesarias las batallas con los niños pequeños? 198

Crecimiento y cambio corporal 214
Patrones y problemas del sueño 215
Desarrollo del cerebro 217
Habilidades motoras 217

Salud y seguridad 220
Prevención de la obesidad 220
Desnutrición 221
Alergias alimentarias 222
Muertes y lesiones accidentales 223
La salud en contexto: influencias ambientales 223

DESARROLLO COGNOSCITIVO 227

Enfoque piagetano: el niño preoperacional 227
Avances del pensamiento preoperacional 228
Aspectos inmaduros del pensamiento preoperacional 230
¿Los niños pequeños tienen teorías sobre cómo funciona la mente? 232

Enfoque del procesamiento de la información 235
Procesos y capacidades básicas 235
Reconocimiento y recuerdo 236
Formación y retención de recuerdos de la niñez 236

Inteligencia: enfoques psicométrico y vygotskiano 238
Medidas psicométricas tradicionales 238
Influencias sobre la inteligencia medida 239
Evaluación y enseñanza basadas en la teoría de Vygotsky 239

Desarrollo del lenguaje 240
Vocabulario 240
Gramática y sintaxis 241
Pragmática y habla social 242
Habla privada 242
Desarrollo demorado del lenguaje 242
Preparación para la alfabetización 243
Medios de comunicación y cognición 244

Educación en la niñez temprana 244
Metas y tipos de preescolares 244
Programas preescolares compensatorios 245
El niño en el jardín de niños 246

Resumen y términos clave 247

Cuadro 7.1 Investigación en acción Seguridad alimentaria 222

Cuadro 7.2 Ventana al mundo Supervivencia en los primeros cinco años de vida 224

3 Niñez temprana

parte



capítulo 7

Desarrollo físico y cognoscitivo en la niñez temprana 212

DESARROLLO FÍSICO 214

Aspectos del desarrollo físico 214

capítulo 8

Desarrollo psicosocial en la niñez temprana 250

El desarrollo del yo 252

El autoconcepto y el desarrollo cognoscitivo 252

Autoestima 253

Comprensión y regulación de las emociones	254
Erikson: iniciativa frente a culpa	256
Género	256
Diferencias de género	256
Perspectivas sobre el desarrollo del género	257
Juego: el trabajo de la niñez temprana	264
Niveles cognoscitivos del juego	264
La dimensión social del juego	266
Cómo influye el género en el juego	267
Cómo influye la cultura en el juego	268
Crianza	269
Formas de disciplina	269
Estilos de crianza	271
Intereses conductuales especiales	273
Relaciones con otros niños	276
Relaciones entre hermanos	276
El hijo único	277
Compañeros de juego y amigos	278
Resumen y términos clave	279
Cuadro 8.1 Investigación en acción ¿Tiene el juego una base evolutiva?	265

4 Niñez media

parte



capítulo 9

Desarrollo físico y cognoscitivo en la niñez media 282

DESARROLLO FÍSICO	284
Aspectos del desarrollo físico	284
Estatura y peso	284
Nutrición y sueño	284
Desarrollo del cerebro	285
Desarrollo motor y juego físico	286
Salud, condición física y seguridad	288
Obesidad e imagen corporal	288
Otras condiciones médicas	290
Lesiones accidentales	291

DESARROLLO COGNOSCITIVO 292

Enfoque piagetiano: el niño de las operaciones concretas	292
Avances cognoscitivos	292
Influencias del desarrollo neurológico, la cultura y la educación	295
Razonamiento moral	296
Enfoque del procesamiento de información: planeación, atención y memoria	297
¿Cómo se desarrollan las habilidades ejecutivas?	297
Atención selectiva	297
Memoria de trabajo	298
Metamemoria: comprensión de la memoria	298
Mnemotecnia: estrategias para recordar	299
Tareas del procesamiento de información y piagetianas	300
Enfoque psicométrico: evaluación de la inteligencia	300
La controversia del CI	300
Factores que influyen en la inteligencia (CI)	301
¿Existe más de una inteligencia?	304
Otras direcciones en la evaluación de la inteligencia	306
Lenguaje y alfabetismo	306
Vocabulario, gramática y sintaxis	306
Pragmática: el conocimiento sobre la comunicación	307
Aprendizaje de un segundo idioma	307
Aprendizaje de la lectoescritura	308
El niño en la escuela	309
Ingreso a primer grado	309
Influencias en el logro escolar	310
Educación de los niños con necesidades especiales	313
Niños con problemas de aprendizaje	313
Niños sobredotados	317
Resumen y términos clave	318
Cuadro 9.1 Investigación en acción ¿Las muñecas Barbie afectan la imagen corporal de las niñas?	289

capítulo 10

Desarrollo psicosocial en la niñez media 322

El yo en desarrollo	324
Desarrollo del autoconcepto: sistemas representacionales	324
Autoestima	324
Crecimiento emocional y conducta prosocial	325
El niño en la familia	326
Atmósfera familiar	326
Estructura familiar	330
Relaciones entre hermanos	335

El niño en el grupo de pares 336

- Efectos positivos y negativos de las relaciones con los pares 336
- Popularidad 337
- Amistad 338
- Agresión y acoso escolar (*bullying*) 339

Salud mental 343

- Problemas emocionales comunes 343
- Técnicas de tratamiento 345
- Estrés y resiliencia 346

Resumen y términos clave 350

Cuadro 10.1 Investigación en acción Pasa la leche: Las horas de comida de la familia y el bienestar del niño 327

Cuadro 10.2 Investigación en acción Cómo hablar con los niños acerca del terrorismo y la guerra 348

DESARROLLO COGNOSCITIVO 372

Aspectos de la maduración cognoscitiva 372

- Etapa piagetiana de las operaciones formales 372
- Cambios en el procesamiento de la información 374
- Desarrollo del lenguaje 375
- Razonamiento moral: la teoría de Kohlberg 375
- La ética del cuidado: la teoría de Gilligan 378
- Conducta prosocial y actividad en el voluntariado 378
- Temas educativos y vocacionales 379
- Influencias en el logro escolar 379
- Deserción en la preparatoria 383
- Preparación para la educación superior o para las vocaciones 384

Resumen y términos clave 386

Cuadro 11.1 Ventana al mundo La globalización de la adolescencia 356

Cuadro 11.2 Investigación en acción Multitareas y la generación M 383

5 **Adolescencia**

parte



capítulo 11

Desarrollo físico y cognoscitivo en la adolescencia 352

DESARROLLO FÍSICO 354

Adolescencia: una transición del desarrollo 354

- La adolescencia como construcción social 354
- Adolescencia: una época de oportunidades y riesgos 355

DESARROLLO FÍSICO 355

Pubertad 355

- Cómo empieza la pubertad: cambios hormonales 355
- Tiempo, signos y secuencia de la pubertad y la madurez sexual 357

El cerebro adolescente 360

Salud física y mental 362

- Actividad física 362
- Necesidades y problemas del sueño 363
- Nutrición y trastornos alimentarios 363
- Consumo y abuso de sustancias 367
- Depresión 370
- Muerte en la adolescencia 371

capítulo 12

Desarrollo psicosocial en la adolescencia 388

La búsqueda de la identidad 390

- Erikson: identidad frente a confusión de identidad 390
- Marcia: estados de identidad, crisis y compromiso 391
- Diferencias de género en la formación de la identidad 393
- Factores étnicos en la formación de la identidad 394

Sexualidad 395

- Orientación e identidad sexual 396
- Conducta sexual 397
- Infecciones de transmisión sexual (ITS) 399
- Embarazo y maternidad en la adolescencia 401

Relaciones con la familia, los pares y la sociedad adulta 403

- ¿La rebelión adolescente es un mito? 403
- Cambios en el uso del tiempo y en las relaciones 404
- Adolescentes y padres 405
- Adolescentes y hermanos 408
- Adolescentes y pares 409

Conducta antisocial y delincuencia juvenil 412

- La conversión en delincuente: factores genéticos y neurológicos 412
- Convertirse en delincuente: cómo influyen e interactúan la familia, los pares y la comunidad 412
- Perspectivas a largo plazo 414
- Prevención y tratamiento de la delincuencia 415

Resumen y términos clave 417

Cuadro 12.1 Investigación en acción Consecuencias de las redes sociales 411

Cuadro 12.2 Investigación en acción La epidemia de violencia juvenil 414

6 Adulthood emergent and early

parte



capítulo 13

Desarrollo físico y cognoscitivo en la adultez emergente y la adultez temprana 418

Adultez emergente 420

DESARROLLO FÍSICO 421

Salud y condición física 421

Estado de salud y problemas de salud 421

Influencias genéticas en la salud 422

Factores conductuales que influyen en la salud y la condición física 422

Influencias indirectas en la salud y la condición física 426

Problemas de salud mental 429

Cuestiones sexuales y reproductivas 430

Conducta y actitudes sexuales 431

Infecciones de transmisión sexual (ITS) 431

Trastornos menstruales 432

Infertilidad 433

DESARROLLO COGNOSCITIVO 434

Perspectivas sobre la cognición adulta 434

Más allá de Piaget: nuevas formas de pensamiento en la adultez 434

Schaie: un modelo del ciclo vital del desarrollo cognoscitivo 436

Sternberg: *insight* y conocimientos prácticos 437

Inteligencia emocional 438

Razonamiento moral 439

Cultura y razonamiento moral 439

Género y razonamiento moral 441

Educación y trabajo 442

La transición a la universidad 443

Ingreso al mundo del trabajo 445

Resumen y términos clave 448

Cuadro 13.1 Investigación en acción Tecnología de reproducción asistida 434

Cuadro 13.2 Investigación en acción Desarrollo de la fe a lo largo del ciclo vital 440

capítulo 14

Desarrollo psicosocial en la adultez emergente y la adultez temprana 450

Adultez emergente: patrones y tareas 452

Diversas trayectorias a la adultez 452

Desarrollo de la identidad en la adultez emergente 453

Desarrollo de las relaciones adultas con los padres 455

Cuatro enfoques del desarrollo de la personalidad 456

Modelos de etapas normativas 457

Modelo del momento de los eventos 458

Modelos de rasgos: los cinco factores de Costa y McCrae 459

Modelos tipológicos 461

Bases de las relaciones íntimas 462

Amistad 462

Amor 463

Estilos de vida marital y no marital 464

La vida de soltero 464

Relaciones gays y lésbicas 465

Cohabitación 466

Matrimonio 467

Paternidad 470

La paternidad como experiencia del desarrollo 470

Organización de las familias de dos ingresos 472

Cuando el matrimonio termina 473

Divorcio 473

Nuevas nupcias e hijastros 475

Resumen y términos clave 476

Cuadro 14.1 Investigación en acción Los milenarios 453

Cuadro 14.2 Investigación en acción Violencia en la pareja 474

7 Adulthood middle

parte



capítulo 15

Desarrollo físico y cognoscitivo en la adultez media 478

Edad media: un constructo social 480

DESARROLLO FÍSICO 482

Cambios físicos 482

- Funcionamiento sensorial y psicomotriz 482
- El cerebro en la edad media 483
- Cambios estructurales y sistémicos 484
- Sexualidad y funcionamiento reproductivo 485

Salud física y mental 488

- Tendencias de salud a la mitad de la vida 488
- Influencias de la conducta en la salud 490
- Posición socioeconómica y salud 490
- Raza, etnia y salud 491
- Género y salud 492
- El estrés en la edad media 495
- Emociones y salud 496
- Salud mental 497

DESARROLLO COGNOSCITIVO 499

Medición de las habilidades cognitivas en la edad media 499

- Schaie: el estudio longitudinal de Seattle 499
- Horn y Cattell: inteligencia fluida y cristalizada 501

Peculiaridades de la cognición adulta 501

- El papel de la pericia 501
- Pensamiento integrativo 502

Creatividad 503

- Características de las personas creativas 503
- Creatividad y edad 503

Trabajo y educación 504

- Trabajo o retiro temprano 504
- Trabajo y desarrollo cognoscitivo 505
- El aprendiz maduro 505

Resumen y términos clave 506

Cuadro 15.1 Ventana al mundo Diferencias culturales sobre cómo se experimenta la menopausia 488

capítulo 16

Desarrollo psicosocial en la adultez media 508

Una mirada al curso de la vida en la edad media 510

Cambio en la mitad de la vida: enfoques teóricos 511

- Modelos de rasgos 512
- Modelos de etapas normativas 512
- El momento de los eventos: el reloj social 514

El yo en la mitad de la vida: problemas y temas 515

- ¿Existe una crisis de la mitad de la vida? 515
- Desarrollo de la identidad 516
- Bienestar psicológico y salud mental positiva 519

Relaciones en la mitad de la vida 522

- Teorías del contacto social 522
- Relaciones, género y calidad de vida 523

Relaciones consensuales 523

- Matrimonio 523
- Cohabitación 524
- Divorcio 524
- Estado civil, bienestar y salud 525
- Relaciones gay y lésbicas 526
- Amistades 527

Relaciones con los hijos maduros 527

- Hijos adolescentes: problemas para los padres 528
- Cuando los hijos se van: el nido vacío 528
- La crianza de los hijos mayores 529
- La crianza prolongada: el "nido abarrotado" 529

Otros vínculos de parentesco 530

- Relaciones con los padres ancianos 530
- Relaciones con los hermanos 532
- Convertirse en abuelos 532

Resumen y términos clave 535

Cuadro 16.1 Ventana al mundo Una sociedad sin edad media 511

8 Adultez tardía

parte



capítulo 17

Desarrollo físico y cognoscitivo en la adultez tardía 539

La vejez hoy 540

- El envejecimiento de la población 540
- De los viejos jóvenes a los viejos de edad avanzada 541

DESARROLLO FÍSICO 542

Longevidad y envejecimiento 542

- Tendencias y factores en la expectativa de vida 542
- ¿Por qué envejece la gente? 544
- ¿Qué tanto puede extenderse el ciclo de vida? 547

Cambios físicos 549

- Cambios orgánicos y sistémicos 549
- Envejecimiento del cerebro 550
- Funcionamiento sensorial y psicomotor 551
- Sueño 552
- Funcionamiento sexual 553

- Salud física y mental 554
 - Estado de salud 554
 - Enfermedades crónicas y discapacidades 554
 - Influencias del estilo de vida en la salud y la longevidad 555
 - Problemas mentales y conductuales 557

DESARROLLO COGNOSCITIVO 562

- Aspectos del desarrollo cognoscitivo 562
 - Inteligencia y habilidades de procesamiento 562
 - ¿Cómo cambia la memoria? 565
 - Sabiduría 568

Resumen y términos clave 569

Cuadro 17.1 Investigación en acción Centenarios 547

Cuadro 18.2 Investigación en acción Maltrato a los ancianos 598

9 El final de la vida

parte



capítulo 18

Desarrollo psicosocial en la adultez tardía 572

- Teoría e investigación sobre el desarrollo de la personalidad 574
 - Erik Erikson: temas normativos y tareas 575
 - El modelo de los cinco factores: rasgos de personalidad en la vejez 575

- Bienestar en la adultez tardía 577
 - Afrontamiento y salud mental 577
 - Modelos de envejecimiento "exitoso" u "óptimo" 579

- Cuestiones prácticas y sociales relacionadas con el envejecimiento 582
 - Trabajo y retiro 583
 - Situación financiera de los adultos mayores 585
 - Arreglos de vivienda 586

- Relaciones personales en la vejez 590
 - Teorías del contacto social y del apoyo social 590
 - La importancia de las relaciones sociales 591
 - La familia multigeneracional 591

- Relaciones matrimoniales 592
 - Matrimonio de largo plazo 592
 - Viudez 594
 - Divorcio y nuevas nupcias 594

- Estilos de vida y relaciones no matrimoniales 595
 - Vida de soltero 595
 - Cohabitación 595
 - Relaciones gay y lésbicas 596
 - Amistades 596

- Vínculos de parentesco no matrimoniales 597
 - Relaciones con los hijos adultos 597
 - Relaciones con los hermanos 599
 - Convertirse en bisabuelos 599

Resumen y términos clave 600

Cuadro 18.1 Ventana al mundo El envejecimiento en Asia 583

capítulo 19

Manejo de la muerte y el duelo 602

- Los muchos y cambiantes significados de la muerte y del proceso de morir 604
 - El contexto cultural 604
 - La revolución de la mortalidad 605
 - El cuidado de los moribundos 605

- Enfrentar la muerte y la pérdida 606
 - Cambios físicos y cognoscitivos que preceden a la muerte 606
 - De cara a la propia muerte 607
 - Patrones de aflicción 608
 - Actitudes hacia la muerte y los moribundos a lo largo del ciclo vital 610

- Pérdidas significativas 612
 - Sobrevivir al cónyuge 612
 - Pérdida de un padre en la adultez 613
 - Pérdida de un hijo 615
 - Duelo por un aborto espontáneo 615

- Aspectos médicos, legales y éticos: el "derecho a morir" 616
 - Suicidio 616
 - Acelerar la muerte 618

- Encontrar significado y propósito en la vida y en la muerte 623
 - Revisión de la vida 623
 - Desarrollo: un proceso permanente 624

Resumen y términos clave 624

Cuadro 19.1 Investigación en acción Pérdida ambigua 609

Glosario G-1

Créditos C-1

Índice de nombres I-1

Índice analítico I-23

experimentar

el desarrollo humano

Investigación en acción

Experimente el impacto de los desarrollos actuales en el campo en los apartados **Investigación en acción**. La vinculación de la investigación con la vida cotidiana demuestra la relevancia y la naturaleza siempre cambiante del campo.

Investigación en acción

LECCIONES DE LA NEUROCIENCIA

Aunque desde hace algún tiempo se sabe que las experiencias tempranas pueden tener un efecto profundo en lo que somos y en quién nos convertimos, la neurociencia y la investigación conductual empiezan a esclarecer las formas concretas en que dichos procesos moldean el desarrollo de nuestro cerebro. Con base en décadas de indagación científica, el National Symposium on Early Childhood Science and Policy publicó una serie de reseñas breves que condensaban los conceptos básicos sobre el desarrollo encefálico temprano, especificando cinco de dichos conceptos básicos:

1. *El cerebro se forma con el paso del tiempo, de abajo hacia arriba.* El cerebro no aparece plenamente formado en la adultez. Su construcción empieza más bien en el periodo fetal y continúa a un ritmo increíblemente rápido durante la niñez temprana. Nuestro cerebro se forma a partir de los millones de influencias e interacciones por las que pasamos en nuestra vida, y nuestras habilidades aparecen y se conectan de una manera prescrita y organizada: primero la sensación y la percepción, luego el lenguaje y las funciones cognitivas.
2. *La influencia interactiva de los genes y la experiencia da forma al cerebro en desarrollo.* Si bien es cierto que el debate

integrado. No hay tal cosa como un "cerebro izquierdo" y un "cerebro derecho", sólo existe un cerebro. Todas las áreas de nuestro desarrollo están asimismo relacionadas. Por ejemplo, si los bebés no se sienten seguros y amados es menos probable que exploren su medio ambiente, lo que limita su capacidad para aprender acerca del mundo.

5. *El estrés tóxico daña la arquitectura del cerebro en desarrollo, lo que puede dar lugar a problemas permanentes en el aprendizaje, la conducta y la salud física y mental.* Nuestro cuerpo está bien adaptado para lidiar con estresores por tiempo limitado, pero no estamos hechos para manejar de manera eficaz el estrés crónico. El estrés de largo plazo es muy dañino para nuestro cuerpo como un todo y sus efectos sobre un cerebro joven pueden ser especialmente fuertes. Por desgracia, muchos niños son expuestos a niveles tóxicos de estrés debido a condiciones como la pobreza, el maltrato, el descuido y la enfermedad mental de los padres.

¿Cómo se traducen hallazgos como estos en acción en el mundo real? El National Symposium on Early Childhood Science and Policy utilizó esos conceptos básicos para desarrollar una serie de recomendaciones para intervenciones en la niñez temprana.

41

experimentar

la diversidad y el impacto de la cultura en el desarrollo humano

Ventana al mundo

Los apartados **Ventana al mundo** incluyen investigaciones transculturales y exploran la manera en que un tema es tratado o experimentado en una o más culturas en Estados Unidos y alrededor del mundo.

Ventana

al mundo

LA GLOBALIZACIÓN DE LA ADOLESCENCIA

En la actualidad, los jóvenes viven en un vecindario global, una red de interconexiones e interdependencias. Alrededor del planeta se extienden casi de inmediato bienes, información, imágenes electrónicas, canciones, entretenimiento y modas. Los jóvenes occidentales bailan los ritmos latinos y las chicas árabes sacan sus imágenes de romance del cine de India. En Nueva Zelanda los jóvenes maoríes escuchan la música afroamericana de *rap* para simbolizar su separación de la sociedad adulta.

La adolescencia ya no es un fenómeno sólo occidental. La globalización y modernización pusieron en movimiento cambios sociales en todo el mundo. Entre esos cambios se destacan la urbanización, vidas más largas y más saludables, menores tasas de nacimiento y familias más pequeñas. Cada vez son más comunes la pubertad temprana y el matrimonio más tardío. Más mujeres y menos niños trabajan fuera de casa. La rápida difusión de las tecnologías avanzadas ha convertido al conocimiento en un recurso valorado. Los jóvenes necesitan más educación y habilidades para entrar a la fuerza laboral. En conjunto, esos cambios resultan en una fase de transición prolongada entre la niñez y la adultez.

En los países menos desarrollados, la pubertad era señalada

por los padres y a dejarse guiar por su consejo. Si trabajan, es más probable que lo hagan en fábricas que en la granja familiar.

Esto no significa que la adolescencia sea igual en todo el mundo. La mano fuerte de la cultura moldea su significado de manera diferente en distintas sociedades. En Estados Unidos, los adolescentes pasan menos tiempo con sus padres y confían menos en ellos. En India pueden usar las ropas y las computadoras de occidente, pero mantienen fuertes vínculos familiares y los valores hindúes tradicionales influyen a menudo en sus decisiones vitales. En los países occidentales, las adolescentes se esfuerzan por ser tan delgadas como sea posible. En Nigeria y otros países africanos, la obesidad se considera bella.

En muchos países no occidentales, los adolescentes de ambos sexos parecen vivir en dos mundos separados. En partes del Oriente medio, Latinoamérica, África y Asia, la pubertad impone más restricciones a las niñas, cuya virginidad debe ser protegida para conservar la posición de la familia y asegurar que las chicas puedan casarse. Por otro lado, los muchachos obtienen mayor libertad y movilidad, y sus proezas sexuales son toleradas por los padres y admiradas por sus pares.

111

Guías de estudio

Las **Guías de estudio** son un sistema exhaustivo de aprendizaje con un conjunto coordinado de elementos que operan juntos para fomentar el aprendizaje activo en el texto. Las metas de aprendizaje se destacan claramente a lo largo de los capítulos y se resumen para una revisión rápida.

Resumen y términos clave

Preguntas de la guía

El yo en desarrollo

¿Cómo se desarrolla el autoconcepto durante la niñez temprana? ¿Cómo muestran los niños autoestima, crecimiento emocional e iniciativa?

- El autoconcepto sufre un cambio importante en la niñez temprana. De acuerdo con el modelo neopiagetano, la autodefinition cambia de las representaciones simples a los mapeos representacionales. Los niños pequeños no ven la diferencia entre el yo real y el yo ideal.
- En la niñez temprana la autoestima tiende a ser global y poco realista, lo que refleja la aprobación de los adultos.
- La comprensión de las emociones dirigidas al yo y de las emociones simultáneas se desarrolla de manera gradual.
- De acuerdo con Erikson, el conflicto del desarrollo en la niñez temprana es de iniciativa frente a culpa. La solución exitosa de este conflicto da por resultado la virtud del *propósito*.

autoconcepto (252)

autodefinition (252)

representaciones simples (253)

yo real (253)

yo ideal (253)

mapeos representacionales (253)

propósito (253)

tienden a ser más empáticas y prosociales y menos proclives a problemas de conducta. Algunas diferencias cognoscitivas aparecen temprano, otras sólo aparecen en la preadolescencia o más tarde.

- Los niños aprenden los roles de género a una edad temprana por medio de la tipificación de género. Los estereotipos de género alcanzan su punto más alto durante los años preescolares.
- Cinco perspectivas importantes del desarrollo de género son la biológica, la evolutiva, la psicoanalítica, la cognoscitiva y la del aprendizaje social.
- La evidencia sugiere que algunas diferencias de género pueden tener una base biológica.
- La teoría evolutiva considera que los roles de género de los niños son una preparación para la conducta adulta de apareamiento.
- Según la teoría freudiana, un niño se identifica con el padre del mismo sexo después de renunciar al deseo de poseer al otro padre.
- La teoría del desarrollo cognoscitivo sostiene que la identidad de género se desarrolla a partir de que se piensa en el propio género. De acuerdo con Kohlberg, la constancia de género conduce a la adquisición de los roles de género. La teoría del esquema de género afirma que los niños categorizan la información relacionada con el género mediante la observación de lo que hacen en su cultura los hombres y las mujeres.

Pregunta 1 de la guía

¿Cómo se desarrolla el autoconcepto durante la niñez temprana? ¿Cómo muestran los niños autoestima, crecimiento emocional e iniciativa?

A continuación se presenta una lista, capítulo a capítulo, de los temas que son nuevos en esta edición o que pasaron por una actualización o una revisión considerable.

1 El estudio del desarrollo humano

- Nueva cobertura sobre los niños de familias inmigrantes
- Actualización de la información sobre la estructura familiar
- Actualización de las estadísticas de la pobreza y las fortalezas de las familias pobres
- Revisión de la discusión de la plasticidad
- Nueva cobertura sobre raza y etnia

2 Teoría e investigación

- Revisión de la cobertura de Piaget
- Revisión de la cobertura de la perspectiva evolutiva
- Revisión de la cobertura de los métodos de investigación

3 Formación de una nueva vida

- Actualización de la cobertura sobre nacimientos múltiples
- Revisión de la discusión sobre epigénesis
- Actualización de la cobertura de los factores que influyen en la obesidad
- Actualización de la cobertura de la muerte fetal
- Actualización de la cobertura sobre las capacidades fetales
- Actualización de la cobertura sobre el peso, nutrición, consumo de drogas, actividad física y edad de la madre y el desarrollo prenatal
- Actualización de la cobertura sobre el estrés, la ansiedad y la depresión maternas y el desarrollo prenatal
- Actualización de la cobertura sobre la atención prenatal
- Actualización de la cobertura de la terapia genética
- Nueva cobertura de las tasas de nacimiento por edad de la madre

4 Nacimiento y desarrollo físico en los tres primeros años

- Nueva cobertura de neurociencia
- Actualización de las estadísticas e información sobre la mortalidad materna
- Actualización de las estadísticas e información sobre los nacimientos en casa
- Actualización de las estadísticas e información sobre las cesáreas
- Actualización de las estadísticas e información sobre los nacimientos vaginales después de haberse sometido a una cesárea, bajo peso al nacer, mortinatos, mortalidad infantil y patrones de crecimiento
- Nueva cobertura de las tasas de mortalidad materna e infantil
- Nueva cobertura de las complicaciones del nacimiento
- Nueva cobertura de las tasas mundiales de mortalidad neonatal
- Nueva cobertura de las tasas de mortalidad infantil por raza o etnia de la madre

5 El desarrollo cognoscitivo en los tres primeros años

- Actualización de la cobertura de infantes, niños pequeños y la televisión
- Actualización de la cobertura de la eficacia de los programas de intervención temprana
- Actualización de la cobertura del lenguaje y alfabetismo

6 El desarrollo psicosocial en los tres primeros años

- Actualización de la cobertura del llanto, la sonrisa y la risa
- Actualización de la cobertura de la conducta altruista
- Actualización de la cobertura de la regulación mutua
- Actualización de la cobertura del cuidado infantil temprano
- Actualización de las estadísticas sobre el maltrato infantil
- Nueva cobertura sobre la participación de las madres en la fuerza de trabajo
- Nueva cobertura sobre el maltrato infantil

7 Desarrollo físico y cognoscitivo en la niñez temprana

- Nueva cobertura sobre la seguridad alimentaria
- Actualización de la cobertura sobre la supervivencia de los primeros cinco años de vida
- Nueva sección sobre las alergias alimenticias
- Actualización de la cobertura sobre CHIP
- Actualización de la cobertura sobre las personas sin techo
- Actualización de la cobertura sobre la teoría de la mente
- Actualización de la cobertura sobre la función ejecutiva
- Nuevas secciones sobre los métodos de preescolar Montessori y Reggio Emilia
- Actualización de la cobertura sobre la evaluación del programa Head Start
- Nueva cobertura sobre las tasas de mortalidad infantil y las causas de muerte

9 Desarrollo físico y cognoscitivo en la niñez media

- Revisión del material sobre las normas de crecimiento y las necesidades de sueño
- Actualización de la cobertura de la obesidad
- Nueva sección sobre la diabetes
- Actualización del material sobre el desarrollo moral
- Actualización del material sobre la importancia de la memoria de trabajo
- Actualización del material sobre la manera en que la cultura influye en el desarrollo cognoscitivo
- Revisión de la crítica a la teoría de las inteligencias múltiples de Howard Gardner
- Actualización de la información sobre la relación entre las prácticas de crianza, el temperamento del niño y sus resultados
- Actualización de la información sobre los problemas de aprendizaje y el TDAH
- Nueva cobertura sobre las muertes accidentales en los niños

10 Desarrollo psicosocial en la niñez media

- Nueva cobertura sobre las horas de la comida de la familia y el bienestar del niño
- Actualización de la cobertura sobre la empatía
- Actualización de la cobertura sobre las prácticas de crianza y los resultados
- Actualización de las estadísticas sobre la pobreza y las diferentes estructuras familiares
- Actualización de la información sobre la popularidad, intimidación, victimización y salud mental en la niñez
- Nueva cobertura sobre los arreglos de vivienda familiar
- Nueva cobertura sobre el efecto de la violencia en los medios

11 Desarrollo físico y cognoscitivo en la adolescencia

- Nueva cobertura sobre las multitareas y la generación M
- Actualización de la cobertura sobre la pubertad y el tiempo de su aparición
- Actualización de las estadísticas sobre obesidad y depresión
- Actualización de las estadísticas y tendencias hacia el consumo o abuso de drogas y alcohol
- Actualización de la información sobre la muerte en la adolescencia, con énfasis en los accidentes automovilísticos
- Actualización de la información sobre temas educativos como el logro y la deserción de la preparatoria
- Nueva sección sobre la forma en que la tecnología influye en el aprendizaje
- Nueva cobertura sobre el inicio de la pubertad
- Nueva cobertura sobre las tasas de depresión
- Nueva cobertura sobre las causas de muerte entre los adolescentes
- Nueva cobertura sobre los trastornos alimentarios

12 Desarrollo psicosocial en la adolescencia

- Nueva cobertura sobre las consecuencias del uso de las redes sociales
- Actualización de las estadísticas sobre la violencia juvenil
- Actualización de la información sobre las diferencias étnicas en la formación de la identidad
- Actualización de la información sobre la actividad sexual de los adolescentes, la educación sexual y las enfermedades de transmisión sexual
- Actualización de la información sobre las tendencias de embarazo en adolescentes
- Actualización de la información sobre las relaciones con los padres
- Nueva sección sobre la violencia en el noviazgo
- Actualización de la información sobre la conducta antisocial
- Nueva sección sobre la actividad sexual entre los adolescentes
- Nueva sección sobre las enfermedades de transmisión sexual
- Nueva cobertura sobre las tasas de embarazo, nacimiento y aborto entre los adolescentes
- Nueva cobertura sobre la distribución de los nacimientos en adolescentes

13 Desarrollo físico y cognoscitivo en la adultez emergente y la adultez temprana

- Actualización de la cobertura sobre la adultez emergente
- Actualización de la cobertura sobre la salud, obesidad, nutrición, la importancia de la actividad física y el ejercicio, el tabaquismo, y el consumo o abuso de drogas y alcohol
- Nuevas secciones sobre los trastornos alimentarios y el estrés
- Actualización de la cobertura sobre la importancia de la posición socioeconómica, el origen étnico y las relaciones sociales en relación con la salud
- Actualización de la cobertura sobre la salud mental
- Actualización de la cobertura sobre las actitudes y conductas sexuales, las enfermedades de transmisión sexual, los trastornos menstruales y la infertilidad
- Actualización de la cobertura sobre el desarrollo moral
- Actualización de la cobertura sobre la experiencia de la universidad y el mundo laboral
- Nueva cobertura sobre el uso no médico de medicamentos

14 Desarrollo psicosocial en la adultez emergente y la adultez temprana

- Nueva cobertura sobre los fines de milenio
- Actualización de las estadísticas sobre la violencia en la pareja
- Actualización de la cobertura sobre la adultez emergente
- Actualización de la cobertura sobre el desarrollo de la identidad, incluyendo la identidad étnica o racial
- Actualización de la cobertura sobre las relaciones con los padres
- Actualización de la cobertura sobre las amistades, incluyendo el efecto de Facebook
- Actualización de la información sobre la vida en soltería, las relaciones gay o lésbicas y la cohabitación
- Actualización de la información sobre el matrimonio y las relaciones maritales
- Actualización de la información sobre la paternidad y su efecto en las relaciones maritales
- Actualización de la información sobre el divorcio
- Nueva cobertura sobre las tasas de matrimonio por país
- Nueva cobertura sobre las tasas de cohabitación por país

15 Desarrollo físico y cognoscitivo en la adultez media

- Actualización de la información sobre el funcionamiento sensorial
- Nueva sección sobre el cerebro en la madurez
- Actualización de la información sobre las tendencias de salud y las influencias que tienen en ésta el peso, la posición socioeconómica, etcétera

16 Desarrollo psicosocial en la adultez media

- Actualización de la información sobre los modelos de rasgos del desarrollo de la personalidad
- Actualización de la información sobre la importancia de la generatividad
- Actualización de la información sobre la satisfacción con la vida
- Actualización de la información sobre el matrimonio y la salud
- Actualización de la información sobre la crianza, incluyendo el “nido vacío” y el “síndrome de la puerta giratoria”
- Actualización de la información sobre el hecho de convertirse en abuelos

17 Desarrollo físico y cognoscitivo en la adultez tardía

- Actualización de las estadísticas sobre el envejecimiento de la población en Estados Unidos y en el mundo
- Actualización de las estadísticas sobre la expectativa de vida en Estados Unidos y en otros países, incluyendo tendencias por género y raza o etnia
- Actualización de la información sobre las teorías de por qué envejece la gente y qué tanto puede extenderse el ciclo de vida
- Actualización de la información sobre los cambios sistémicos y orgánicos, en especial el envejecimiento del cerebro
- Actualización de la información sobre cambios sensoriales y psicomotrices
- Actualización de la información sobre la salud física y mental, incluyendo la discapacidad
- Actualización de la información sobre la demencia, en especial el Alzheimer (causas, factores de riesgo y tratamiento)
- Actualización de la información sobre los cambios en la memoria

18 Desarrollo psicosocial en la adultez tardía

- Actualización de la información sobre la estabilidad y cambio de la personalidad
- Actualización de la información sobre el afrontamiento y la salud mental, incluyendo el bienestar
- Actualización de la información sobre las teorías del envejecimiento exitoso
- Actualización de la información sobre cuestiones prácticas y sociales (trabajo, jubilación, finanzas y arreglos de vivienda)
- Actualización de la información sobre las relaciones interpersonales en la adultez tardía

19 Manejo de la muerte y el duelo

- Actualización de la información sobre experiencias cercanas a la muerte
- Actualización de la información sobre el suicidio
- Actualización de la información sobre la eutanasia activa o pasiva y el suicidio asistido
- Nueva cobertura sobre los pensamientos suicidas

Reconocimientos

Queremos expresar nuestra gratitud a los amigos y colegas que por medio de su trabajo e interés nos ayudaron a aclarar nuestras ideas acerca del desarrollo infantil. Queremos expresar una gratitud especial a Gabriela A. Martorell, de Virginia Wesleyan College, quien trabajó muy cerca con nosotras durante el proceso de revisión.

Además, los siguientes revisores, afiliados a instituciones que ofrecen carreras cortas y carreras largas (de dos y cuatro años), proporcionaron muchas y excelentes recomendaciones.

REVISORES DEL MANUSCRITO

Ted A. Barker, *Northwest Florida State College*

Holly Beard, *Midlands Technical College*

Ivy Cobbins, *Olive Harvey College*

Deborah F. Deckner, *Clayton State University*

Catherine Deering, *Clayton State University*

Elizabeth Ann Dose, *Daytona State College*

Jennifer Gadberry, *Southeast Missouri State University en Sikeston*

Jerry Green, *Tarrant County College*

Sidney E. Hardway, *Volunteer State Community College*

Irv Lichtman, *Houston Community College*

Geraldine M. Lotze, *Virginia Commonwealth University*

James A. Markusic, *Missouri State University, Ozarks Technical Community College*

Marylou Robins, *San Jacinto College South*

David Shepard, *South Texas College*

Jessica Siebenbruner, *Winona State University*

Peggy Skinner, *South Plains College*

Steven M. Sloan, *Gateway Technical College*

Jose Velarde, *Tarrant County College*

John F. Wakefield, *University of North Alabama*

Bridget A. Walsh, *University of Nevada, Reno*

Sandy K. Wurtele, *University of Colorado en Colorado Springs*

REVISORES DEL DISEÑO

Wanda Clark, *South Plains College*

Katheryn Fernandez, *Columbus State Community College*

Nicole Hamilton, *St. Philips College*

Debra L. Hollister, *Valencia College*

James Jordan, *Lorain County Community College*

Eleanor McClelland, *University of Iowa*

College of Nursing

Ann K. Mullis, *Florida State University*

Agradecemos el gran apoyo que hemos recibido de nuestro editor. Queremos expresar un agradecimiento especial a Krista Bettino, quien colaboró en la dirección de las primeras etapas de esta nueva edición; Allison McNamara, editora sponsor; Dawn Groundwater, director de desarrollo; Joanne Butler, editora independiente de desarrollo, cuya supervisión entregada supuso innumerables beneficios para el proyecto; Carol Mulligan, quien tuvo gran cuidado en la preparación de la bibliografía; Holly Paulsen, editora de producción y Cassandra Chu, gerente de diseño.

Como siempre, esperamos y agradecemos los comentarios de los lectores que nos ayudarán a seguir mejorando la experiencia del *Desarrollo humano*.

Diane E. Papalia

Ruth Duskin Feldman

Desarrollo humano

capítulo

1

Estudio del desarrollo humano

Sumario

Desarrollo humano: un campo en evolución permanente
Estudio del desarrollo humano: conceptos básicos
Influencias en el desarrollo
El enfoque del desarrollo del ciclo vital de Paul B. Baltes

¿Sabía que...

- ▶ en algunas sociedades no existe el concepto de adolescencia o de edad media?
- ▶ son muchos los especialistas que en la actualidad aceptan que la raza no es un concepto que pueda defenderse desde una base biológica?
- ▶ para el año 2023 los niños de grupos minoritarios se convertirán en la mayoría en Estados Unidos?

En este capítulo vamos a describir cómo ha evolucionado el campo del desarrollo humano. Presentaremos las metas y los conceptos básicos actuales del campo. Señalaremos aspectos del desarrollo humano y mostraremos la relación que guardan. Luego, resumiremos los principales adelantos que se manifiestan en cada etapa de la vida. Para terminar, veremos las influencias que se ejercen sobre el desarrollo y los contextos en que ocurren.

¿Sabía que...? Sumario





Nada es permanente, salvo
el cambio.

—Heráclito, fragmento (s. VI a. C.)

1. ¿Qué es el desarrollo humano y cómo ha evolucionado su estudio?
2. ¿Qué estudian los científicos del desarrollo?
3. ¿Qué tipo de influencias hacen que una persona sea diferente de las demás?
4. ¿Cuáles son los siete principios del enfoque del desarrollo del ciclo vital?

1 de la guía

Pregunta

¿Qué es el desarrollo humano y cómo ha evolucionado su estudio?

Desarrollo humano: un campo en evolución permanente


Desde el momento de la concepción, los seres humanos emprendemos un proceso de cambio que continúa durante toda la vida. Una célula única se convierte en una persona que vive, respira, camina y habla. Esta célula única se convierte en un individuo singular, pero los cambios por los que pasamos los seres humanos durante la vida tienen aspectos en común. Los bebés crecen y se transforman en niños, que siguen creciendo hasta convertirse en adultos. De la misma manera, ciertas características humanas siguen pautas comunes. Por ejemplo, entre 10 y 15% de los niños son siempre tímidos y otro 10 a 15% son muy audaces. Aunque dichos rasgos pueden ser modificados por otras influencias, suelen persistir, por lo menos en un grado moderado, especialmente en los niños que se encuentran en alguno de los extremos. Esto se revisa más a fondo en el capítulo 8.

El campo del **desarrollo humano** se centra en el estudio científico de los procesos sistemáticos de cambio y estabilidad en las personas. Los científicos del desarrollo (individuos que trabajan en el estudio profesional del desarrollo humano) examinan las formas en que las personas cambian desde la concepción hasta la madurez, así como las características que se mantienen bastante estables. ¿Qué características son más probables que perduren? ¿Cuáles son predecibles que cambien y por qué? Estas son algunas de las preguntas que se intenta responder con el estudio del desarrollo humano.

El trabajo de los científicos del desarrollo puede tener un efecto notable en la vida humana, ya que los resultados de sus investigaciones encuentran aplicaciones directas en la crianza, educación, salud y políticas sociales. Por ejemplo, investigadores de Boston observaron que los estudiantes de escuelas públicas que asistían a clases con hambre o con una dieta sin los nutrientes adecuados obtenían calificaciones más bajas y tenían más problemas emocionales y de conducta. Cuando las escuelas implementaron programas de desayunos gratuitos, los estudiantes que participaban en ellos mejoraron sus calificaciones en matemáticas, faltaron menos, incrementaron su puntualidad y sufrieron menos problemas emocionales y de conducta (Kleinman *et al.* 2002; Murphy *et al.*, 1998). Las investigaciones que demuestran que el cerebro de los adolescentes todavía no ha terminado de madurar han permitido proponer que se exima de la pena de muerte a jóvenes acusados de delitos. Comprender el desarrollo adulto puede ayudar a las personas a entender y manejar las transiciones de la vida: la mujer que vuelve al trabajo después del permiso de maternidad, la persona que cambia de carrera o que está por jubilarse, la viuda o el viudo que afrontan su pérdida, el que lucha con una enfermedad terminal.

desarrollo humano

Estudio científico de los procesos del cambio y la estabilidad durante el ciclo vital humano.



Muchos sitios de la red dedicados a la crianza incluyen listas de hitos para ayudar a los padres a saber si el desarrollo de su bebé va por buen camino. Todos estos son ejemplos de normas.

ESTUDIO DEL CICLO VITAL

Los científicos del desarrollo han constatado que el desarrollo humano es un proceso de toda la vida, el cual es conocido como **desarrollo del ciclo vital**. En las primeras investigaciones, como los Estudios de Stanford sobre Niños Dotados (que dieron seguimiento hasta la vejez al desarrollo de personas señaladas en la niñez como muy inteligentes), los Estudios de Berkeley sobre Crecimiento y Orientación, y el Estudio de Oakland del Crecimiento (adolescente), nos han proporcionado mucha información sobre el desarrollo de largo plazo. Más recientemente, el enfoque del desarrollo del ciclo vital de Paul B. Baltes, que expondremos al final del capítulo, brindó un marco teórico general para el estudio del desarrollo del ciclo vital.

EL DESARROLLO HUMANO EN LA ACTUALIDAD

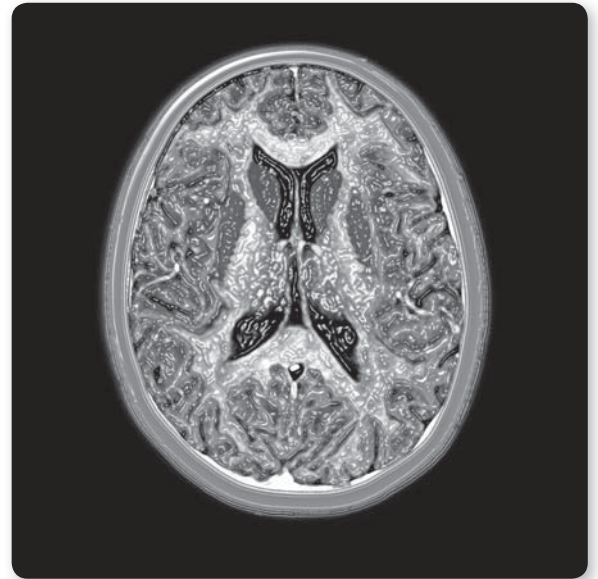
Cuando el campo del desarrollo humano se instituyó como disciplina científica, sus metas evolucionaron para incluir la *descripción, explicación, predicción e intervención*. Por ejemplo, para poder *describir* cuándo dicen su primera palabra los niños o qué tan amplio es su vocabulario a determinada edad, los científicos sociales observan grupos numerosos de niños y establecen normas, o promedios, de las conductas en diversas edades. Luego, tratan de *explicar* cómo adquieren el lenguaje los niños y por qué algunos aprenden a hablar más tarde de lo usual. Este conocimiento puede hacer posible *predecir* el comportamiento futuro, como la probabilidad de que un niño tenga problemas graves del lenguaje. Por último, comprender la adquisición del lenguaje sirve para *intervenir* en el desarrollo; por ejemplo, para dar a un niño terapia de lenguaje.

El estudio del desarrollo humano está en evolución permanente. Las preguntas que quieren contestar los científicos del desarrollo, los métodos que aplican y las explicaciones que proponen son más complejas y variadas de lo que eran apenas hace 10 años. Estos cambios manifiestan el adelanto de los conocimientos, en la medida en que las nuevas investigaciones perfeccionan o ponen en tela de juicio las anteriores. También expresan los avances tecnológicos. Instrumentos sensibles que miden los movimientos oculares, frecuencia cardíaca, tono muscular, entre otros, sacan a relucir conexiones interesantes entre las funciones biológicas y la inteligencia infantil. Con tecnología digital y computadoras, los investigadores examinan las expresiones faciales de lactantes en busca de signos primarios de emociones y analizan cómo se comunican las madres con los bebés. Gracias a los adelantos en la imagenología cerebral es posible sondear los misterios del temperamento, o comparar un cerebro que envejece de manera normal con el de una persona con demencia.

Casi desde sus inicios, el estudio del desarrollo humano ha sido interdisciplinario. Basándose en una amplia gama de disciplinas: psicología, psiquiatría, sociología, antropología, biología, genética, ciencias de la familia (el estudio interdisciplinario de las relaciones familiares), educación, historia y medicina. En este libro se incluyen los resultados de las investigaciones realizadas en todos estos campos.

Estudio del desarrollo humano: conceptos básicos

Los científicos del desarrollo estudian los procesos de cambio y estabilidad en todos los *ámbitos* (o aspectos) del desarrollo y en todas las etapas del ciclo vital.



Técnicas de imagenología cerebral, como la imagen por resonancia magnética funcional (IRMf), la tomografía por emisión de positrones (TEP) y la electroencefalografía (EEG), se utilizan para cartografiar las zonas de la estructura cerebral en las que se verifican ciertos procesos.

desarrollo del ciclo vital

Concepto del desarrollo humano como proceso de toda la vida, que puede ser estudiado científicamente.

Control ¿Puede...

- ▶ dar ejemplos de aplicaciones prácticas de la investigación del desarrollo humano?
- ▶ señalar cuatro metas del estudio científico del desarrollo humano?
- ▶ nombrar por lo menos seis disciplinas que se ocupen del estudio del desarrollo humano?

2 de la guía

Pregunta **¿Qué estudian los científicos del desarrollo?**



Estos niños ponen en juego los tres ámbitos del desarrollo: percepción sensorial (desarrollo físico), aprendizaje (desarrollo cognoscitivo) y construcción de relaciones sociales (desarrollo psicosocial).

desarrollo físico

Proceso de crecimiento del cuerpo y el cerebro, que incluye las pautas de cambio de las capacidades sensoriales, habilidades motrices y salud.

desarrollo cognoscitivo

Pauta de cambio de los procesos mentales, como aprendizaje, atención, memoria, lenguaje, pensamiento, razonamiento y creatividad.

desarrollo psicosocial

Pauta de cambio de emociones, personalidad y relaciones sociales.



Las infecciones del oído son la causa más común de las demoras del habla en los niños pequeños. Estas infecciones llenan de líquido el oído interno, lo que dificulta la audición del bebé y, por ende, el aprendizaje del lenguaje.

constructo social

Concepto o práctica que parecería natural y obvia para quienes la aprueban, pero que en realidad es una invención de una cultura o sociedad particulares.

ÁMBITOS DEL DESARROLLO

Los científicos del desarrollo estudian tres ámbitos principales: físico, cognoscitivo y psicosocial. El crecimiento del cuerpo y el cerebro, las capacidades sensoriales, las habilidades motoras y la salud son parte del **desarrollo físico**. El aprendizaje, atención, memoria, lenguaje, pensamiento, razonamiento y creatividad conforman el **desarrollo cognoscitivo**. Las emociones, personalidad y relaciones sociales son aspectos del **desarrollo psicosocial**.

Aunque tratamos por separado el desarrollo físico, cognoscitivo y psicosocial, se trata de ámbitos interrelacionados: cada aspecto del desarrollo afecta a los demás. Como señala un investigador: “Nuestro cerebro funciona mejor, nuestro razonamiento es más agudo, nuestro ánimo es más luminoso y nuestra vulnerabilidad a las enfermedades disminuye si estamos en buena condición física” (Diamond, 2007, p. 153). Por ejemplo, quizá un niño que sufre infecciones frecuentes de los oídos aprenda a hablar más lentamente que otro que no tiene este problema físico. En la pubertad, los drásticos cambios físicos y hormonales inciden en el desarrollo del yo. Por el contrario, los cambios físicos del cerebro de algunos adultos mayores generan deterioros intelectuales y de la personalidad.

Los avances y retrocesos cognoscitivos tienen una relación estrecha con factores físicos, emocionales y sociales. Un niño precoz en cuanto al desarrollo del lenguaje despierta reacciones positivas de los demás y refuerza su valía personal. El desarrollo de la memoria refleja aumentos o pérdidas de conexiones físicas cerebrales. Un adulto que tiene problemas para recordar el nombre de las personas se sentirá inseguro en situaciones sociales.

El desarrollo psicosocial afecta el funcionamiento cognoscitivo y físico. En efecto, sin conexiones sociales positivas, la salud física y mental pueden verse afectadas. La motivación y la autoconfianza son factores importantes para el aprovechamiento escolar, mientras que las emociones negativas como la ansiedad pueden afectar el rendimiento. Los investigadores han identificado incluso los posibles vínculos entre la personalidad y la duración de la vida. En otro sentido, las capacidades físicas y cognoscitivas repercuten en el desarrollo psicosocial, ya que contribuyen en buena medida a la autoestima e influyen en la aceptación social y la elección vocacional.

Así, aunque en aras de la simplicidad estudiamos por separado el desarrollo físico, cognoscitivo y psicosocial, en realidad se trata de un proceso unificado. En este libro vamos a poner de relieve los vínculos entre los tres principales ámbitos del desarrollo.

ETAPAS DEL CICLO VITAL

La división del ciclo vital en etapas es un **constructo social**: un concepto o práctica que parecería natural y obvio para quienes la aprueban, pero que en realidad es una invención de una cultura

o sociedad particular. No hay un momento objetivo definitivo en que un niño se haga adulto ni en que un joven se convierta en viejo. En realidad, hasta el concepto de niñez puede verse como un constructo social. En contraste con la relativa libertad de que disfrutaban hoy los niños en Estados Unidos, en la época de la colonia los niños eran tratados como pequeños adultos y se esperaba que realizaran tareas de adulto como tejer calcetines e hilar lana (Ehrenreich y English, 2005). Los padres Inuit, en el ártico canadiense, creen que los niños pequeños no poseen todavía la capacidad de pensar y razonar, por lo que son indulgentes cuando sus hijos lloran o se enojan. Pero los padres de la isla de Tonga, en el Pacífico, suelen pegarle a sus hijos de tres a cinco años de edad, cuyo llanto es atribuido a la tozudez o capricho (Briggs, 1970; Morton, 1996).

El concepto de *adolescencia* como etapa del desarrollo en las sociedades industriales es bastante reciente. Hasta comienzos del siglo xx, los jóvenes estadounidenses eran considerados niños en tanto que no salían de la escuela, se casaban o empezaban a trabajar y entraban en el mundo de los adultos. En la década de 1920, con el establecimiento de preparatorias generales para satisfacer las necesidades de una economía en crecimiento y en razón de que más familias podían sostener una educación formal prolongada para sus hijos, los años de la adolescencia se convirtieron en una etapa de desarrollo específica (Keller, 1999). En algunas sociedades preindustriales, como la de los indios Chippewa, el concepto de adolescencia todavía no existe. Los chippewa sólo tienen dos etapas de infancia: desde el nacimiento hasta que el niño camina, y a partir de ahí hasta la pubertad. Lo que nosotros llamamos adolescencia, para ellos es parte de la adultez (Broude, 1995). Como veremos en el capítulo 16, los gusii, de Kenia, no tienen el concepto de una edad intermedia.

En este libro adoptamos la secuencia de las ocho etapas que por lo general se aceptan en las sociedades industriales occidentales. Después de describir los cambios cruciales que ocurren en la primera etapa, la prenatal, seguimos los tres ámbitos del desarrollo durante la infancia, niñez temprana, niñez media, adolescencia, adultez temprana, adultez media y adultez tardía (tabla 1-1). En cada etapa después de la infancia, combinamos en un solo capítulo el desarrollo físico y cognoscitivo.

Las divisiones por etapas que se muestran en la tabla 1-1 son aproximadas y, en alguna medida, arbitrarias. Esto es especialmente verificable en la etapa adulta, en la que no hay indicadores sociales ni físicos bien definidos, como la entrada a la escuela o el inicio de la pubertad, que marquen un cambio de una etapa a otra.

Las diferencias entre individuos se dan en la forma en que enfrentan los sucesos y problemas característicos de cada etapa. A pesar de estas diferencias, es necesario satisfacer ciertas necesidades básicas de desarrollo y dominar ciertas tareas correspondientes a cada etapa para que el desarrollo sea normal. Por ejemplo, un recién nacido depende de que los adultos satisfagan sus necesidades básicas de alimento, vestido y abrigo, así como de contacto humano y afecto. Los bebés establecen apegos con sus padres y con quienes los cuidan, y éstos también se sienten apegados a los bebés. Con el desarrollo del habla y la autolocomoción los niños se vuelven más autosuficientes; necesitan afirmar su autonomía, pero también necesitan que sus padres establezcan límites en su comportamiento. En la niñez temprana, los niños ganan autocontrol y se interesan en otros niños. Durante la niñez media el control del comportamiento cambia paulatinamente del progenitor al hijo y el grupo de pares es cada vez más importante. Una importante tarea de la adolescencia es la búsqueda de la identidad personal, sexual y ocupacional. A medida que maduran los adolescentes, en ocasiones tienen que enfrentarse con necesidades y emociones contradictorias cuando se preparan para abandonar el nido familiar.

Durante el surgimiento de la adultez, una etapa de exploración que se da al inicio de su segunda década de vida, muchas personas no están listas para asumir las tareas típicas de la adultez temprana: llevar una vida independiente, tener un trabajo y, por lo regular, fundar una familia. En los treinta, casi todos los adultos cumplieron esas tareas. En la adultez media, es probable que haya alguna disminución de las capacidades físicas. Al mismo tiempo, quienes están en esta etapa encuentran intensos desafíos en cada cambio de la vida, como el inicio de una nueva profesión o la partida de hijos adultos; algunos enfrentan la responsabilidad de cuidar a padres ancianos. En la adultez tardía, las personas tienen que resolver la pérdida de sus facultades, la muerte de sus seres queridos y prepararse para morir. Si se retiran, deben manejar la falta de las relaciones laborales, pero es posible que logren incrementar el placer que les proporcionan las amistades, familia, trabajo voluntario y las oportunidades de explorar intereses que antes habían descuidado. Muchas personas mayores descubren el atractivo de la introspección, a través de la cual buscan el significado de su vida.

Control ¿Puede...

- ▶ señalar los tres ámbitos del desarrollo y dar ejemplos de sus interrelaciones?
- ▶ nombrar ocho etapas del desarrollo humano y anotar varios problemas o tareas fundamentales de cada una?

TABLA 1-1 Principales desarrollos en las ocho etapas del desarrollo humano

Etapa	Desarrollo físico	Desarrollo cognoscitivo	Desarrollo psicosocial
<i>Prenatal (concepción al nacimiento)</i>	<p>Se produce la concepción por fecundación natural o por otros medios.</p> <p>La dotación genética interactúa con las influencias ambientales desde el principio.</p> <p>Se forman las estructuras y órganos básicos del cuerpo; comienza el crecimiento acelerado del cerebro.</p> <p>Ocurre el mayor crecimiento físico de la vida.</p> <p>Gran vulnerabilidad a las influencias ambientales.</p>	<p>Se desarrollan las capacidades de aprender, recordar y responder a la estimulación sensorial.</p>	<p>El feto responde a la voz de la madre y siente preferencia por ella.</p>
<i>Infancia (nacimiento a tres años)</i>	<p>Al nacer, operan en diversa medida todos los sentidos y sistemas del cuerpo.</p> <p>Se incrementa la complejidad del cerebro, que es muy sensible a las influencias ambientales.</p> <p>Rápido crecimiento físico y desarrollo de las destrezas motrices.</p>	<p>Están presentes las capacidades de aprender y recordar incluso en las primeras semanas.</p> <p>Hacia el final del segundo año se desarrolla la capacidad de usar símbolos y de resolver problemas.</p> <p>Se desarrolla rápidamente la comprensión y uso del lenguaje.</p>	<p>Apego a padres y otros.</p> <p>Se desarrolla la autoconciencia.</p> <p>Se produce el cambio de la dependencia a la autonomía.</p> <p>Aumenta el interés en otros niños.</p>
<i>Niñez temprana (tres a seis años)</i>	<p>El crecimiento es constante; el aspecto es más esbelto y las proporciones son más parecidas a las del adulto.</p> <p>Se reduce el apetito y son comunes los problemas de sueño.</p> <p>Aparece la lateralidad; mejora la coordinación motora gruesa y fina y la fuerza.</p>	<p>En alguna medida el razonamiento es egocéntrico, pero aumenta la comprensión del punto de vista de los demás.</p> <p>La inmadurez cognoscitiva produce ideas ilógicas sobre el mundo.</p> <p>Se consolidan la memoria y el lenguaje.</p> <p>La inteligencia se hace más predecible.</p> <p>La experiencia preescolar es común, y más aún la preprimaria.</p>	<p>El autoconcepto y la comprensión de las emociones se hacen más complejos; la autoestima es global.</p> <p>Aumentan la independencia, iniciativa y el autocontrol.</p> <p>Se desarrolla la identidad de género.</p> <p>Los juegos son más imaginativos y elaborados y, por lo común, más sociales.</p> <p>Son comunes el altruismo, la agresión y el temor.</p> <p>La familia todavía es el centro de la vida social, pero otros niños cobran más importancia.</p>
<i>Niñez media (seis a once años)</i>	<p>El crecimiento se hace más lento.</p> <p>Aumentan la fuerza y las capacidades deportivas.</p> <p>Son comunes las enfermedades respiratorias, pero la salud en general es mejor que en cualquier otro momento del ciclo vital.</p>	<p>Disminuye el egocentrismo. Los niños comienzan a pensar en forma lógica, pero concreta.</p> <p>Se incrementan las habilidades de memoria y lenguaje.</p> <p>Los avances cognoscitivos permiten a los niños beneficiarse de la escuela formal.</p> <p>Algunos niños revelan necesidades y dotes educativas especiales.</p>	<p>El autoconcepto se hace más complejo e influye en la autoestima.</p> <p>La corregulación refleja el cambio gradual del control de los padres al hijo.</p> <p>Los compañeros adquieren una importancia central.</p>

Etapa	Desarrollo físico	Desarrollo cognoscitivo	Desarrollo psicosocial
<i>Adolescencia (11 a alrededor de 20 años)</i>	<p>El crecimiento físico y otros cambios son rápidos y profundos.</p> <p>Se presenta la madurez reproductiva.</p> <p>Los principales riesgos de salud se deben a problemas de conducta, como trastornos alimentarios y drogadicción.</p>	<p>Se desarrolla la capacidad del pensamiento abstracto y el razonamiento científico.</p> <p>Persiste la inmadurez del pensamiento en algunas actitudes y conductas.</p> <p>La educación se enfoca en la preparación para la universidad o el trabajo.</p>	<p>La búsqueda de identidad, incluyendo la sexual, es un objetivo central.</p> <p>En general, las relaciones con los padres son buenas.</p> <p>El grupo de pares ejerce una influencia positiva o negativa.</p>
<i>Adulthood temprana (20 a 40 años)</i>	<p>La condición física alcanza su máximo nivel y luego disminuye ligeramente.</p> <p>Las elecciones de estilo de vida influyen en la salud.</p>	<p>El pensamiento y los juicios morales adquieren mayor complejidad.</p> <p>Se llevan a cabo elecciones educativas y laborales, a veces después de una etapa de exploración.</p>	<p>Los rasgos y estilos de personalidad se estabilizan, aunque las etapas y sucesos de la vida generan cambios de personalidad.</p> <p>Se establecen relaciones íntimas y estilos de vida personales, pero no siempre son duraderos.</p> <p>Casi todos se casan y muchos tienen hijos.</p>
<i>Adulthood media (40 a 65 años)</i>	<p>Puede iniciarse un deterioro lento de las capacidades sensoriales, así como de la salud, el vigor y la resistencia, pero las diferencias entre individuos son vastas.</p> <p>Las mujeres sufren la menopausia.</p>	<p>Las habilidades mentales llegan a su máximo; se eleva la competencia y capacidad práctica para resolver problemas.</p> <p>La producción creativa declina, pero es de mejor calidad.</p> <p>Algunos alcanzan el éxito profesional y su poder de generar ganancias está en la cúspide; otros experimentan agotamiento y cambio de profesión.</p>	<p>Prosigue el desarrollo del sentido de identidad; se produce la transición de la mitad de la vida.</p> <p>La doble responsabilidad de cuidar a los hijos y a los padres causa tensiones.</p> <p>La partida de los hijos deja el nido vacío.</p>
<i>Adulthood tardía (65 años en adelante)</i>	<p>La mayoría de las personas son sanas y activas, aunque en general disminuyen la salud y las capacidades físicas.</p> <p>La disminución de los tiempos de reacción afecta algunos aspectos del funcionamiento.</p>	<p>Casi todas las personas están mentalmente alerta.</p> <p>Aunque algunas áreas de la inteligencia y la memoria se deterioran, la mayoría de las personas encuentra la forma de compensarlas.</p>	<p>El retiro, cuando ocurre, abre nuevas opciones para aprovechar el tiempo.</p> <p>Las personas desarrollan estrategias más flexibles para enfrentar las pérdidas personales y la inminencia de la muerte.</p> <p>Las relaciones con familiares y amigos cercanos proporcionan un apoyo importante.</p> <p>La búsqueda del significado de la vida asume una importancia central.</p>

3 de la guía Influencias en el desarrollo

Pregunta

¿Qué tipo de influencias hacen que una persona sea diferente de las demás?

diferencias individuales

Diferencias en las características, influencias y resultados del desarrollo.

herencia

Rasgos o características innatos heredados de los progenitores.

medio ambiente

Totalidad de las influencias sobre el desarrollo que no son hereditarias, sino fruto de la experiencia.

maduración

Desenvolvimiento de una secuencia natural de cambios físicos y conductuales.



La susceptibilidad a la hipnosis es una diferencia individual entre las personas y al igual que muchos otros rasgos se distribuye de manera normal. Sólo alrededor de 10% de la población es altamente hipnotizable.

Spiegel, 1985.



Para llegar a desarrollar un callo es necesario poseer algún tipo de gen "formador de callosidades", pero también se requiere el aporte ambiental de la fricción repetida sobre la piel, condición sin la cual nunca se formaría un callo. ¿Los callos son entonces más el resultado de la naturaleza o del medio ambiente?

¿De qué depende la singularidad de una persona? Los estudiosos del desarrollo consideran los procesos universales por los que pasan todos los seres humanos normales, pero también deben tener en cuenta las **diferencias individuales** en las características, influencias y resultados del desarrollo. Las personas varían por su sexo, estatura, peso y complejión; salud y nivel de energía; en inteligencia; y en temperamento, personalidad y reacciones emocionales. También su contexto de vida es diferente: la casa, comunidad y sociedad en que viven, las relaciones que cultivan, la escuela a la que concurren (si acaso) y a qué dedican su tiempo libre.

HERENCIA, MEDIO AMBIENTE Y MADURACIÓN

Algunas influencias sobre el desarrollo se originan fundamentalmente con la **herencia**: rasgos o características innatos heredados de los progenitores. Otras influencias proceden del **medio ambiente**: el mundo más allá del yo que empieza en el vientre materno y el aprendizaje que da la experiencia. ¿Cuál de estos dos factores tiene más efecto en el desarrollo? El problema de la importancia relativa de la *natura* (la herencia) y la *cultura* (las influencias ambientales antes y después del nacimiento) ha generado intensos debates.

En la actualidad, los científicos han encontrado la forma de medir con mayor exactitud las funciones de la herencia y el medio ambiente en el desarrollo de rasgos específicos de una población. Sin embargo, cuando estudiamos a una persona en particular, la investigación relativa a casi todas las características apunta a una mezcla de herencia y experiencia. Así, aunque la inteligencia está fuertemente influida por la herencia, la estimulación de los padres, la educación, la influencia de los pares y otras variables también influyen en ella. Los teóricos e investigadores contemporáneos están más interesados en encontrar explicaciones sobre cómo se interrelacionan la *natura* y la *cultura*, en lugar de discutir acerca de qué factor es más importante.

Muchos cambios característicos de la infancia y la niñez temprana, como la capacidad de caminar y hablar, se vinculan con la **maduración** del organismo y el cerebro: el desenvolvimiento de la secuencia natural de cambios físicos y de patrones conductuales. Cuando los niños crecen y se convierten en adolescentes y luego en adultos, las diferencias individuales de características innatas y experiencias de vida adquieren un papel más importante. No obstante, durante toda la vida la maduración influye en ciertos procesos biológicos, como el desarrollo cerebral.

Incluso en los procesos que experimentan todas las personas, varía el ritmo y la proporción del desarrollo. En el libro hablamos de promedios de edad en que ocurren ciertos sucesos: la primera palabra, el primer paso, la primera menstruación o eyaculación nocturna, el desarrollo del pensamiento lógico y la menopausia. Sin embargo, estas edades son *simplemente promedios*. En cada individuo varía la edad real en la que ocurren estos sucesos. Sólo cuando la desviación del promedio es extrema debemos pensar que el desarrollo está excepcionalmente adelantado o demorado.

Para entender el desarrollo, es necesario entonces examinar las características *heredadas* que dan a cada persona un inicio especial en la vida. También es preciso considerar los diversos factores *medioambientales* o brindados por la experiencia que influyen en el desarrollo, en especial los contextos importantes como la familia, el vecindario, la posición socioeconómica, la raza o etnia y la cultura. También necesitamos considerar cómo interactúan la herencia y el medio ambiente. Debemos entender cuáles desarrollos son principalmente madurativos y cuáles no lo son. Es fundamental examinar las influencias que afectan a muchas, o a la mayoría de las personas a cierta edad, o en cierto momento en la historia y también las que sólo afectan a ciertos individuos. Por último, tenemos que observar de qué manera un suceso puede acentuar el impacto de ciertas influencias.

CONTEXTOS DEL DESARROLLO

Los seres humanos somos seres sociales. Desde el principio nos desarrollamos en un contexto social e histórico. Para un infante, el contexto inmediato normal es la familia, pero ésta se encuentra sujeta a influencias mayores y cambiantes del vecindario, la comunidad y la sociedad.

Familia La **familia nuclear** es una unidad doméstica formada por uno o dos padres y sus hijos, sean biológicos, adoptados o hijastros. Históricamente, la familia nuclear de padre y madre fue la dominante en Estados Unidos y en otras sociedades occidentales, pero hoy ha adoptado características diferentes. En lugar de la numerosa familia rural en que padres e hijos trabajaban codo a codo en tierras propias, ahora vemos pequeñas familias urbanas en las que ambos padres trabajan fuera de casa y los hijos pasan mucho tiempo en la escuela o la guardería. El aumento de los divorcios también ha repercutido en la familia nuclear. Los hijos de padres divorciados viven con el padre o la madre y, a veces, van y vuelven entre ellos. El hogar puede incluir un padrastro y hermanastros o la pareja de uno de los padres. Cada vez hay más adultos solteros sin hijos, padres y madres solteras y hogares de homosexuales y lesbianas (Hernández, 1997, 2004; Teachman, Tedrow y Crowder, 2000).

En muchas sociedades de Asia, África y Latinoamérica y entre las familias estadounidenses que remontan su linaje a esos países, la forma familiar tradicional es la **familia extendida** (una red multigeneracional de abuelos, tíos, primos y familiares más distantes). Muchas, o la mayoría de las personas, viven en *hogares de familia extendida*, donde tienen contacto cotidiano con los parientes. A menudo, los adultos comparten las responsabilidades de la manutención y crianza de los niños, a la vez que otros hijos se encargan de los hermanos menores. Es frecuente que estos hogares estén encabezados por mujeres (Aaron, Parker, Ortega y Calhoun, 1999; Johnson *et al.*, 2003).

En la actualidad, en algunos países en desarrollo el hogar de familia extendida se ha vuelto menos característico debido a la industrialización y la migración hacia los centros urbanos (Brown y Gilligan, 1990; Gorman, 1993; Kinsella y Phillips, 2005). Mientras tanto, en Estados Unidos, las presiones económicas, la escasez de vivienda y los hijos fuera del matrimonio contribuyeron a fomentar una tendencia a hogares familiares de tres e incluso cuatro generaciones. En 2008, aproximadamente 16% de los hogares podían caracterizarse como multigeneracionales (Pew Research Center/Centro de Investigación Pew, 2010b).

Los hogares multigeneracionales se han vuelto más comunes en los años recientes por diversas razones. Primero, tanto los hombres como las mujeres se están casando a edades más tardías, por lo que suelen permanecer en casa por más tiempo de lo que se acostumbraba. Esto se ha vuelto particularmente común con las crisis recientes en la economía estadounidense. Segundo, desde 1970 se ha dado una afluencia de poblaciones inmigrantes, las cuales muestran una probabilidad mayor que las familias nativas a buscar hogares multigeneracionales por razones tanto prácticas como de preferencia. De hecho, incluso entre los no inmigrantes, la raza y el origen étnico juegan un papel. Los latinos, afroamericanos y asiáticos son más proclives que los blancos a vivir en familias multigeneracionales. Además, la gente es más longeva y los padres ancianos en ocasiones pueden beneficiarse de su inclusión en los hogares de sus hijos (Pew Research Center, 2010b).

Posición socioeconómica y vecindario La **posición socioeconómica (PSE)** de una familia se basa en el ingreso familiar y en los niveles educativos y ocupacionales de los adultos. En el libro examinaremos muchos estudios en los que la posición

familia nuclear

Unidad económica, doméstica y de parentesco de dos generaciones, que consta de uno o los dos padres y sus hijos biológicos, adoptados o hijastros.

familia extendida

Red de parentesco multigeneracional de padres, hijos y otros familiares, que a veces viven juntos en un hogar como familia extendida.

posición socioeconómica (PSE)

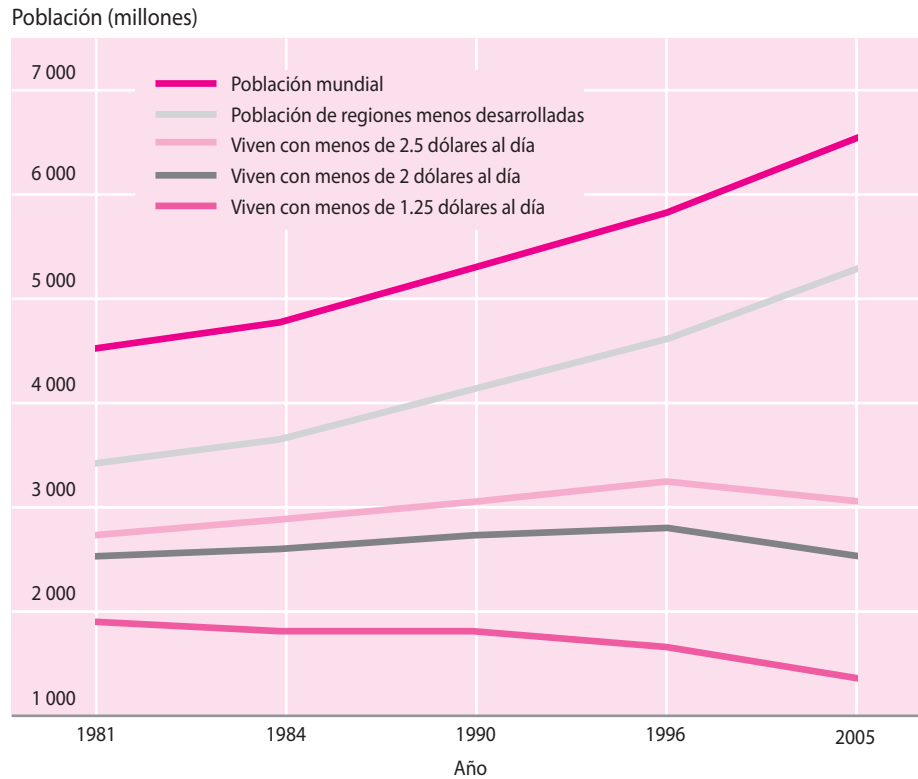
Combinación de factores económicos y sociales que describen a un individuo o familia, como ingresos, educación y ocupación.



El hogar de una familia extendida puede incluir a los abuelos, tíos y primos.

FIGURA 1-1

Población mundial y personas viviendo en la pobreza entre 1981 y 2005.



Fuente: Naciones Unidas, 2009.



Cuando estamos inmersos en una cultura, es difícil ver cuánto de lo que hacemos es influido por ella. Por ejemplo, en Estados Unidos existen diferencias regionales relacionadas con el nombre que se da a las bebidas gaseosas. En las zonas central, norcentral y de las grandes planicies el término más común es "pop", en el sur y en Nuevo México suele emplearse "coca", mientras que en California y los estados fronterizos se utiliza principalmente "soda".

factores de riesgo

Condiciones que aumentan la probabilidad de que un resultado del desarrollo sea negativo.

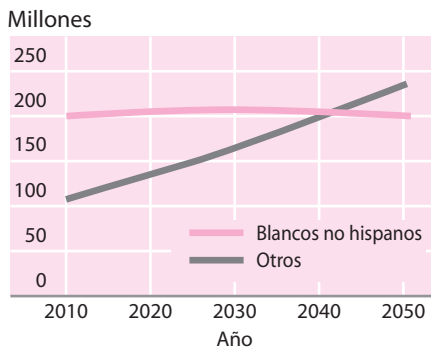
socioeconómica se relaciona con procesos de desarrollo (como las interacciones verbales de las madres con sus hijos) y con los resultados del desarrollo (como la salud y el rendimiento cognoscitivo). La posición socioeconómica influye indirectamente en estos procesos y resultados, a través de factores relacionados como el hogar y el vecindario donde viven las personas y la calidad de la nutrición, atención médica y escuelas a las que asisten.

Más de una cuarta parte de la población mundial (25.7%) vivía con menos de 1.25 dólares al día en 2005, el último año del que se tienen datos (Naciones Unidas, 2009; figura 1-1). Si bien esta cifra equivale a un considerable 1.4 millares de millones de personas, es inferior a los 1.9 millares de millones medidos en 1981. Además, la disminución es todavía más sorprendente cuando se excluye del análisis a los africanos subsaharianos y a los habitantes del sur de Asia. La expansión de la economía global es uno de los principales factores que contribuyen a la disminución general de la pobreza (Naciones Unidas, 2009).

En Estados Unidos, donde los umbrales de la pobreza dependen del tamaño y composición de la familia, 15.6 millones de niños (21% de todos los niños menores de 18 años) viven en la pobreza y 7.41 millones de niños (alrededor de 10%) viven en la pobreza extrema.* La recesión actual acabó prácticamente con todo el progreso alcanzado en relación con la pobreza infantil desde 1974 (Foundation for Child Development/Fundación para el Desarrollo Infantil, 2010).

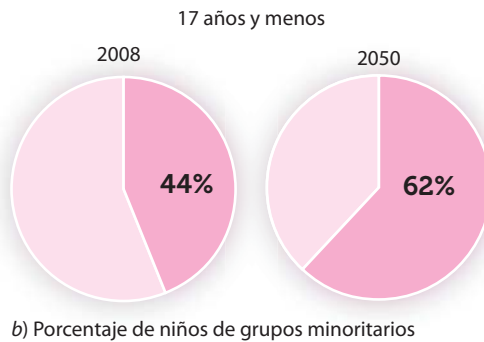
La pobreza, sobre todo si es duradera, es perjudicial para el bienestar físico, cognoscitivo y psicosocial de los niños y su familia. Los niños en condiciones de pobreza tienen más probabilidades de sufrir problemas emocionales o conductuales, además de que su potencial cognoscitivo y su rendimiento académico tiende a disminuir (Evans, 2004). Los daños ocasionados por la pobreza pueden ser indirectos, debido a su efecto en el estado emocional de los padres y en sus métodos de crianza, así como en el ambiente doméstico que crea (véase el capítulo 10). Las amenazas al bienestar se multiplican si, como suele ocurrir, están presentes varios **factores de riesgo**, que son las condiciones que aumentan la probabilidad de que un resultado del desarrollo sea negativo.

* En 2008, una familia de cuatro era considerada extremadamente pobre si el ingreso familiar estaba por debajo de la mitad de la línea oficial de pobreza (Children's Defense Fund/Fondo de Defensa Infantil, 2008).



a) Proyecciones de población

Fuente: U.S. Census Bureau/Census Bureau, 2008a.



b) Porcentaje de niños de grupos minoritarios

FIGURA 1-2

a) De acuerdo con las proyecciones del Census Bureau, para el año 2050 las minorías raciales y étnicas alcanzarán 54% de la población estadounidense, superando la proporción de gente blanca no hispana. b) También para 2050, se espera que los niños de grupos "minoritarios" menores de 18 años constituyan 62% de la población infantil.

La composición del vecindario en el que viven también afecta a los niños. Vivir en un barrio pobre con muchos desempleados disminuye las probabilidades de que cuenten con apoyo social solvente (Black y Krishnakumar, 1998). Con todo, el desarrollo puede ser positivo a pesar de factores de riesgo graves. Piense en los casos de la ganadora del premio Pulitzer, Maya Angelou, de la cantante del género *country* Shania Twain y del ex presidente estadounidense Abraham Lincoln, que crecieron en la pobreza (Kim-Cohen, Moffitt, Caspi y Taylor, 2004).

La riqueza no necesariamente protege a los niños. Algunos hijos de familias acomodadas son presionados para sobresalir y a veces son descuidados por sus padres, demasiado ocupados. Estos niños tienen índices elevados de drogadicción, ansiedad y depresión (Luthar y Latendresse, 2005). Aunque las familias pobres suelen ser menos positivas respecto a sus vecindarios y sentirse menos seguras en ellos, es posible encontrar una serie de fortalezas dentro del contexto familiar inmediato. Los padres afirman sentirse muy cercanos a sus hijos, asistir muy a menudo a la iglesia con sus familias, encontrarse tan seguros en el hogar y la escuela como las familias más acomodadas, así como comer en familia más a menudo que en el caso de estas últimas. Puede ser que la comunidad científica se haya enfocado demasiado en los efectos negativos de la pobreza y no haya prestado suficiente atención a la resiliencia y las fortalezas encontradas en los hogares con una posición socioeconómica inferior (Valladares y Moore, 2009).

Cultura, raza, etnia La **cultura** se refiere a la forma de vida total de una sociedad o grupo, con sus costumbres, tradiciones, leyes, ideas, valores, idioma y productos materiales, desde las herramientas hasta las obras de arte, así como a todas las conductas y actitudes que son aprendidas, compartidas y transmitidas entre los miembros de un grupo social. La cultura cambia de manera constante, muchas veces por el contacto con otras culturas. Hoy en día, el contacto cultural se ha mejorado gracias a las computadoras y telecomunicaciones. El correo instantáneo y los sistemas de mensajes instantáneos ofrecen una comunicación inmediata en todo el planeta, y servicios digitales como iTunes permiten el acceso a personas de todo el mundo a todo tipo de música y películas.

Un **grupo étnico** consta de personas unidas por una cultura, antepasados, religión, idioma u origen nacional que las distingue y les aporta un sentimiento de identidad común y actitudes, ideas y valores compartidos. Se pronostica que para 2040, la población minoritaria aumente a 50% (Hernández, Denton y Macartney, 2007). La proporción de niños de los grupos minoritarios está creciendo incluso más rápido; para 2023 conformarán más de la mitad de la población infantil, por encima del 44% que representaban en 2008. Para 2050, se espera que 62% de los niños del país sean miembros de los que ahora son grupos minoritarios, y la proporción de niños hispanos o latinos (39%) sobrepasará el 38% de blancos no hispanos (U.S. Census Bureau/Census Bureau, 2008a; figura 1-2a) y 1-2b). Casi una cuarta parte de los pequeños que asisten al jardín de niños y una quinta parte de todos los alumnos de jardín de niños a preparatoria son hispanos (U.S. Census Bureau/Census Bureau, 2009b, 2009c).

Los sistemas étnicos y culturales afectan el desarrollo porque ejercen influencia sobre la composición de un hogar, en sus recursos socioeconómicos, en el comportamiento y relación entre sus miembros, lo que comen, lo que juegan los niños, cómo aprenden, cuánto aprovechan en la escuela, los trabajos que desempeñan de adultos y las ideas y visión del mundo de quienes



Los habitantes de Estados Unidos son más propensos a revelar información personal que los habitantes de Japón. ¿A qué puede deberse esto? Una razón puede ser la estructura social más libre de Estados Unidos. Cuando uno puede hacer y romper amistades con facilidad, se requiere consolidar los vínculos sociales tanto como sea posible.

Schug, Yuki y Maddux, 2010.

cultura

Forma de vida total de una sociedad o grupo, con sus costumbres, tradiciones, ideas, valores, idioma y productos materiales; todas las conductas aprendidas, transmitidas de los padres a los hijos.

grupo étnico

Grupo unido por sus ancestros, raza, religión, idioma u origen nacional, que aporta un sentimiento de identidad común.

LOS HIJOS DE FAMILIAS INMIGRANTES

Estados Unidos siempre ha sido una nación de inmigrantes y grupos étnicos, pero el origen étnico principal de la población inmigrante ha cambiado de Europa y Canadá (las tierras de origen de 97% de los inmigrantes en 1910) a Latinoamérica, el Caribe, Asia y África, que ahora dan cuenta de 88% de los inmigrantes.

En 2007 casi una cuarta parte de los niños estadounidenses (24%) vivían en familias inmigrantes. Al crecer con mayor rapidez que cualquier otro grupo de niños en el país, son la vanguardia del cambio inminente de las minorías raciales y étnicas al estatus de mayoría. Mientras que las primeras oleadas de inmigrantes eran casi por completo blancas y cristianas, los padres de más de una tercera parte (37%) de los niños de las familias inmigrantes no son blancos. Muchas de esas familias son confucianas, budistas, hindúes, judías, musulmanas, sintoístas, sijistas, taoístas o zoroastrianas y, aunque predomina el español, hablan una gran variedad de idiomas.

Las familias inmigrantes están muy dispersas. Los niños de familias inmigrantes representan por lo menos 10% de todos los niños en 27 estados y el distrito de Columbia, pero su concentración es mayor en California, Texas, Nueva York, Florida e Illinois, que en conjunto son el hogar de 64% de los hijos de inmigrantes.

Más inmigrantes vienen de México (40%) que de cualquier otro país (Hernández y Macartney, 2008). Se estima que en Estados Unidos viven cinco millones de niños nacidos en México o hijos de padres nacidos en México. Muchos de esos padres desempeñan trabajos con poca paga en el servicio de comida, mantenimiento, construcción, agricultura y las industrias manufactureras, devengando menos de 20 mil dólares al año por un trabajo de tiempo completo. Con el aumento del sentimiento anti-inmigrante, los padres indocumentados viven en un temor constante de perder su empleo (si pueden encontrarlo) y de ser deportados (Children in North America Project/Proyecto de los niños en América del Norte, 2008). Casi la mitad de los niños de familias inmigrantes (47.9%) viven en la pobreza (Hernández, Denton y Macartney, 2007), y muchos no tienen seguro de salud a pesar de reunir los requisitos para obtenerlo y de que la mayoría de los padres trabajan duro para sostener a sus familias.

La mayoría de los hijos de inmigrantes viven con dos padres casados o en cohabitación, pero la probabilidad de que vivan en hogares de familias extendidas con los abuelos, otros familiares e incluso con no familiares, muchas veces en viviendas abarrotadas, es casi dos veces mayor a la de otros niños. La probabilidad de que sus padres no hayan terminado la preparatoria es tres veces mayor entre los niños de familias inmigrantes que en los niños de familias nativas (40% en comparación con 12%). Los padres inmigrantes suelen aspirar a que sus hijos reciban educación superior, pero carecen del conocimiento y la experiencia que les permita ayudarlos a tener éxito en la escuela. (En capítulos posteriores se analizan los temas concernientes a la educación de los niños inmigrantes.)

Un hecho poco conocido es que casi uno de cada cuatro niños de familias inmigrantes (24%) tiene un padre nacido en Estados Unidos y casi la mitad (48%) tiene un padre que se naturalizó como ciudadano. Más de dos de cada tres (68%) tiene padres que han vivido en Estados Unidos por 10 años o más, y casi cuatro de cada cinco (79%) de los niños nacieron en Estados Unidos. De hecho, casi dos de cada tres (63%) niños que viven con padres indocumentados son ciudadanos por nacimiento.

Dado que la inmigración promueve cambios notables en la población estadounidense, los temas del desarrollo que afectan a los niños de familias inmigrantes se convertirán en temas de investigación cada vez más importantes.

Fuente: A menos que se indique lo contrario, la fuente de este recuadro es Hernández, Denton y Macartney (2008).



¿Usted o algún miembro de su familia es inmigrante o hijo de inmigrantes? De ser así, ¿qué factores contribuyeron u obstaculizaron su ajuste a la vida en Estados Unidos? ¿Cómo imagina que la vida puede ser diferente para los hijos de inmigrantes dentro de 40 años?

integran las familias (Parke, 2004). Por ejemplo, en Estados Unidos los hijos de inmigrantes tienen dos veces más probabilidades que los niños nacidos en el país de vivir en familias extensas y es menos probable que su madre trabaje fuera del hogar (Hernández, 2004; Shields y Behrman, 2004).

Estados Unidos siempre ha sido un país de inmigrantes y grupos étnicos, pero los principales países expulsores de población ya no se localizan en Europa y Canadá sino en Asia y Latinoamérica (Hernández, 2004). En 2007, más de 20% de la población estaba compuesta por inmigrantes o hijos de éstos (Apartado 1.1). Llegaron más inmigrantes de México (40%) que de

cualquier otro país. El restante 60% llegó de naciones caribeñas, del este y el oeste de Asia, Australia, Centroamérica, Sudamérica, Indochina, la ex Unión Soviética y África.

En los grupos étnicos amplios hay una vasta diversidad. La “mayoría blanca” está compuesta por descendientes de europeos de muchas etnias: alemanes, belgas, irlandeses, franceses, italianos, etc. Los estadounidenses cubanos, puertorriqueños y mexicanos son todos hispanos, pero su historia y cultura son distintas y pueden ser descendientes de africanos, europeos, indígenas o mestizos (Johnson *et al.*, 2003; Sternberg, Grigorenko y Kidd, 2005). Los afroamericanos del sur rural son diferentes de aquellos cuyos ancestros son caribeños. Los asiático-americanos son originarios de países con culturas diferentes, desde el Japón industrial moderno, la China comunista, a las remotas montañas de Nepal, donde mucha gente practica todavía sus estilos de vida ancestrales. Los nativos americanos proceden de cientos de naciones, tribus, bandas y aldeas reconocidas (Lin y Kelsey, 2000).

En la actualidad, muchos estudiosos coinciden en que el término *raza*, que histórica y popularmente se ha visto como una categoría biológica identificable, es un constructo social. No hay un consenso científico claro sobre su definición y es imposible medirla en forma confiable (Bonham, Warshauer-Baker y Collins, 2005; Helms, Jernigan y Mascher, 2005; Smedley y Smedley, 2005; Sternberg *et al.*, 2005). Las variaciones genéticas humanas se suceden en un amplio espectro de continuidad y 90% de esas variaciones ocurren *dentro*, no *entre* razas definidas por la sociedad (Bonham *et al.*, 2005; Ossorio y Duster, 2005). De cualquier manera, la raza como categoría social aún es un factor en las investigaciones, puesto que marca una diferencia en “el trato que reciben las personas, dónde viven, cuáles son sus oportunidades de trabajo, de qué calidad es la atención médica que reciben y si tienen una participación plena” en su sociedad (Smedley y Smedley, 2005, p. 23).

Las categorías de cultura, raza y etnia son flexibles (Bonham *et al.*, 2005; Sternberg *et al.*, 2005), “modificadas y redefinidas de manera continua por las fuerzas sociales y políticas” (Fisher *et al.*, 2002, p. 1026). La dispersión geográfica y la endogamia, junto con la adaptación a las variaciones de las condiciones locales produjeron mayor heterogeneidad de las características físicas y culturales de las poblaciones (Smedley y Smedley, 2005; Sternberg *et al.*, 2005). Por consiguiente, Barack Obama, cuyo padre era un africano negro y su madre una estadounidense blanca, cae en más de una categoría racial o étnica y puede identificarse más fuertemente con una u otra en diferentes momentos (Hitlin, Brown y Elder, 2006). Términos como *negro* o *hispano* pueden ser **brillos étnicos**, una generalización excesiva que oscurece o difumina esas variaciones (Parke, 2004; Trimble y Dickson, 2005).

El contexto histórico Antes, los científicos del desarrollo prestaban poca atención al contexto histórico, a la época en que vivía la gente. Luego, a medida que los estudios longitudinales de la niñez se extendieron hasta los años adultos, los investigadores comenzaron a enfocarse en la forma en que ciertas experiencias, ligadas a un tiempo y lugar, repercuten en el curso de la vida de las personas. Hoy, como diremos en la sección que viene, el contexto histórico es una parte importante en el estudio del desarrollo.

INFLUENCIAS NORMATIVAS Y NO NORMATIVAS

Para entender las semejanzas y diferencias del desarrollo, tenemos que considerar dos tipos de influencias **normativas**: las biológicas y los sucesos medioambientales que afectan de manera



La cultura, la raza y la etnia son flexibles; a medida que las personas se dispersan geográficamente y se casan entre sí, hay mayor heterogeneidad dentro de las poblaciones.

En 2005 nacieron en Inglaterra dos gemelas fraternas, Kian y Remeé Hodgson, de dos padres de raza mixta. Por una mezcla aleatoria de genes, una de las gemelas es blanca, con cabello rubio y ojos azules y la otra es negra. ¿Qué significa la raza en un sentido biológico si las hermanas gemelas pueden ser de razas diferentes?



brillo étnico

Generalización sobre un grupo étnico o cultural que ensombrece las diferencias internas.

Control ¿Puede...

▶ dar ejemplos de las influencias en la composición de la familia y el vecindario, posición socioeconómica, cultura, raza o etnia y contexto histórico?

normativo

Características de un suceso que ocurre de manera parecida en la mayoría de las personas de un grupo.



El uso generalizado de las computadoras es una influencia normativa de la historia sobre el desarrollo de los niños, suceso que no experimentaron las generaciones anteriores.

generación histórica

Grupo de personas marcado por un evento histórico importante durante su periodo formativo.

cohorte

Grupo de personas nacido aproximadamente en la misma época.

no normativo

Características de un acontecimiento inusual que ocurre a una persona en particular o suceso común que ocurre en un momento inusual de la vida.

Control ¿Puede...

▶ dar ejemplos de influencias normativas de la edad, normativas de la historia y no normativas?

impronta

Forma instintiva de aprendizaje en la cual, durante el periodo crítico del desarrollo temprano, un animal joven se apega al primer objeto móvil que ve, que casi siempre es la madre.

semejante a muchas personas de una sociedad, así como los acontecimientos que tocan sólo a unos individuos (Baltes y Smith, 2004).

Las *influencias normativas de la edad* son muy parecidas para las personas de un grupo de edad determinado. El momento de los eventos biológicos son muy predecibles dentro de ciertos márgenes; por ejemplo, la gente no pasa por la pubertad a los 35 ni por la menopausia a los 12 años.

Las *influencias normativas de la historia* son eventos significativos del entorno (como la Gran Depresión y la Segunda Guerra Mundial) que forman la conducta y las actitudes de una **generación histórica**, es decir, un grupo de personas que experimentan durante sus años formativos un mismo evento que les cambia la vida. Por ejemplo, las generaciones que crecieron durante la Gran

Depresión y la Segunda Guerra Mundial tienen un sentimiento fuerte de confianza e interdependencia social que no es evidente en generaciones más recientes (Rogler, 2002). Dependiendo de cuándo y dónde vivan, generaciones enteras pueden sentir el impacto de las hambrunas, explosiones nucleares o ataques terroristas. En los países occidentales, los avances médicos aunados a las mejoras en nutrición y servicios de salubridad han reducido considerablemente la mortalidad de infantes y niños. En la actualidad, conforme los niños crecen son influidos por

las computadoras, la televisión digital, Internet y otros desarrollos tecnológicos. La vida familiar se ha visto alterada notablemente por cambios sociales como el aumento en el número de madres que trabajan y el incremento en los hogares monoparentales.

Una generación histórica no es lo mismo que una **cohorte** de edad: un grupo de personas nacidas más o menos al mismo tiempo. Una generación histórica puede contener a más de una cohorte, pero las cohortes sólo forman parte de una generación histórica si experimentaron eventos históricos importantes en un punto formativo de su vida (Rogler, 2002).

Las influencias **no normativas** son sucesos inusuales que tienen un gran efecto en la vida de un *individuo* porque alteran la secuencia esperada del ciclo vital. Son eventos típicos que ocurren en un momento atípico de la vida (como la muerte de un padre cuando el hijo es pequeño) o bien eventos atípicos (como sacarse la lotería). Algunas de estas influencias no son controladas por la persona y representan oportunidades insólitas o graves dificultades que dicha persona interpreta como momentos decisivos. Por otro lado, a veces las personas crean sus propios eventos no normativos; digamos, como cuando decide tener un hijo a los cincuenta y tantos o si practica un pasatiempo peligroso como volar en planeador, participando así, de manera activa en su propio desarrollo. Tomadas en conjunto, los tres tipos de influencias —influencias normativas de la edad, influencias normativas de la historia y las no normativas— contribuyen a la complejidad del desarrollo humano, así como a los retos que enfrentan las personas mientras tratan de construir su vida.

La exposición a los medios ejerce una influencia normativa en los niños actuales, y los más pequeños son muy diestros en el uso de las aplicaciones para el Iphone desarrolladas especialmente para ellos. ¿Cómo podría esto moldear su desarrollo?

Stout, 2010.

MOMENTO DE LAS INFLUENCIAS: PERIODOS SENSIBLES O CRÍTICOS

En un estudio muy conocido, el zoólogo austriaco Konrad Lorenz (1957), consiguió que patitos recién nacidos lo siguieran como si fuera su madre. Lorenz demostró que las crías recién salidas del cascarón siguen instintivamente al primer objeto en movimiento que ven, aunque no pertenezca a su especie. Este fenómeno se llama **impronta** y Lorenz creía que era automático e irreversible. Por lo general, este lazo instintivo se ata con la madre; pero si se trastorna el curso natural de las cosas, pueden formarse otros apegos, como el que puso en evidencia Lorenz. La impronta —decía— es el resultado de una *predisposición para aprender*: la aptitud del sistema nervioso de un organismo para adquirir cierta información durante un *periodo crítico* breve al comienzo de la vida.




Patitos recién salidos del cascarón siguieron y se apegaron al primer objeto en movimiento que vieron, el cual resultó ser el etólogo Konrad Lorenz, quien llamó impronta a esta conducta.

Un **periodo crítico** es un momento específico en la que un evento, o su ausencia, tienen un efecto concreto en el desarrollo. Si un evento necesario no ocurre durante un periodo crítico de maduración, no ocurrirá el desarrollo normal y los patrones anormales resultantes pueden ser irreversibles (Knudsen, 1999; Kuhl, Conboy, Padden, Nelson y Pruitt, 2005). Los periodos críticos no están fijados de manera precisa; si las condiciones de cría de los patitos se modifican para hacer más lento su crecimiento, el periodo crítico usual de la impronta se alarga y esta puede revertirse. (Bauer, 2001).

¿Los seres humanos tenemos periodos críticos, como los patitos? Si una mujer es sometida a rayos X, toma ciertos fármacos o contrae determinadas enfermedades durante el embarazo, es posible que el feto manifieste efectos nocivos particulares, que dependen de la naturaleza de la agresión y el momento de su exposición a ellos. Si un problema muscular que interfiere con la capacidad de enfocar los dos ojos en el mismo objeto no se corrige en el periodo crítico a comienzos de la niñez, quizá no sea posible desarrollar la percepción de profundidad (Bushnell y Boudreau, 1993).

Ahora bien, el concepto de los periodos críticos en los seres humanos es muy polémico. Porque, muchos aspectos del desarrollo, incluso en el ámbito físico, muestran **plasticidad**, o un rango de modificabilidad del desempeño, por lo tanto, sería más provechoso pensar en **periodos sensibles**, en los que una persona en desarrollo responde en particular a ciertas experiencias (Bauer, 2001).

Existe cada vez más evidencia de que la plasticidad no es sólo una característica general del desarrollo que se aplica a todos los miembros de una especie, sino que también existen diferencias individuales en la plasticidad de las respuestas a eventos medioambientales. Parece que algunos niños (en especial los que tienen temperamento difícil, los que son sumamente reactivos y los que presentan variantes genéticas particulares) pueden ser afectados más profundamente que otros niños por las experiencias positivas o negativas de la niñez (Belsky y Pluess, 2009). Esta nueva investigación sugiere que las características que por lo general se consideran negativas (como un temperamento difícil o reactivo), en realidad pueden ser sumamente adaptables (positivas), cuando el medio ambiente apoya el desarrollo. Por ejemplo, un estudio reciente encontró que los niños que eran sumamente reactivos a los eventos medioambientales mostraban, como se esperaba, respuestas negativas como agresión y conducta problemática cuando enfrentaban factores estresantes como el conflicto matrimonial en sus familias. Sin embargo, lo sorprendente fue que cuando los niveles de adversidad familiar eran bajos, los niños sumamente reactivos mostraban perfiles incluso más adaptables que los niños con baja reactividad. Esos niños con mayor reactividad eran más prosociales, participaban más en la escuela y exhibían niveles más bajos de síntomas de externalización (Obradovic *et al.*, 2010). Investigaciones como esta señalan con claridad la necesidad de reconceptualizar la naturaleza de la plasticidad en el desarrollo temprano, y de prestar atención a cuestiones relativas a temas de resiliencia y de riesgo. En el Apartado 1.2 se explica la forma como los conceptos de periodos crítico y sensible se aplican al desarrollo del lenguaje.



Un nuevo estudio sugirió que nuevos genes pueden influir en la búsqueda de actividades peligrosas. Específicamente, una mutación en los genes que codifican la dopamina parece estar relacionada con las conductas de riesgo.

Derringer *et al.*, 2011.

periodo crítico

Momento específico en el que un evento o su ausencia tienen un efecto concreto en el desarrollo.

plasticidad

Rango de modificabilidad del desempeño.

periodos sensibles

Momentos del desarrollo en los que una persona está más abierta a ciertas experiencias.

Control
¿Puede...

► distinguir los periodos crítico y sensible y dar ejemplos de ellos?

Investigación en acción

¿HAY UN PERIODO CRÍTICO PARA LA ADQUISICIÓN DEL LENGUAJE?

En 1967, Eric Lenneberg (1967, 1969) propuso que existe un periodo crítico para la adquisición del lenguaje que comienza en la niñez temprana y termina en la pubertad. Afirmó que sería difícil, más no imposible, que un niño que no había aprendido a hablar al inicio de la pubertad lo hiciera después.

En 1970, una niña de 13 años llamada Genie, ofreció una oportunidad para someter a prueba la hipótesis de Lenneberg (Curtiss, 1977; Fromkin, Krashen, Curtiss, Rigler y Rigler, 1974; Pines, 1981; Rymer, 1993). Fue víctima de un padre que la maltrataba y había estado confinada casi 12 años en una pequeña habitación de la casa paterna, atada a una bacinica y alejada del contacto humano normal. Cuando fue descubierta, sólo entendía su nombre y la palabra en inglés *sorry*, que significa “perdón”. ¿Sería posible enseñarle a hablar a Genie o era demasiado tarde? Los National Institutes of Mental Health (NIMH) (Institutos Nacionales de Salud Mental) (financiaron un estudio para realizar pruebas exhaustivas y enseñar a hablar a Genie.

Los adelantos de Genie durante el estudio apoyaron y a la vez contradijeron la idea de un periodo crítico para la adquisición del lenguaje. Aprendió algunas palabras simples y podía concatenarlas en frases elementales. También aprendió los rudimentos del lenguaje de señas. Pero “su habla, en la mayor parte, era como un telegrama incomprensible” (Pines, 1981, p. 29). Su madre recuperó la custodia, la alejó de los investigadores de los NIMH y, con el tiempo, la dejó bajo la custodia de un sistema de adopción temporal. Una sucesión de hogares adoptivos donde fue maltratada devolvió a Genie al silencio.

¿Cómo pueden explicarse los avances iniciales de Genie y su incapacidad posterior para mantenerlos? Que entendiera su nombre y la palabra única *sorry* acaso significaba que sus mecanismos de adquisición lingüística se habían activado al inicio del periodo crítico, lo que permitió que después pudiese aprender. El momento de la enseñanza lingüística en los NIMH y la capacidad de Genie de aprender algunas palabras simples a los 13 años indicarían que todavía estaba en el periodo crítico, aunque en su etapa final. Por otro lado, el maltrato y descuido extremos la ha-

bían retrasado tanto que no podía ser considerada una prueba verdadera del concepto de periodo crítico (Curtiss, 1977).

El caso de Genie ejemplifica la dificultad de aprender a hablar después de los primeros años de vida, pero, en virtud de factores que complican el cuadro, no permite formular juicios concluyentes respecto a si es posible tal adquisición. Algunos investigadores consideran que los años anteriores a la pubertad son un periodo sensible, más que crítico, para el aprendizaje del lenguaje (Newport, Bavelier y Neville, 2001; Schumann, 1997). En la investigación con imágenes cerebrales se ha visto que aun si las zonas del cerebro más adecuadas para el procesamiento del lenguaje se lesionan al comienzo de la infancia, prosigue el desarrollo casi normal del lenguaje, porque otras zonas cerebrales asumen la función de las zonas lesionadas (Boatman *et al.*, 1999; Hertz-Pannier *et al.*, 2002; M. H. Johnson, 1998). En realidad, en el curso del aprendizaje normal del idioma ocurren cambios en la organización y utilización del cerebro (M.H. Johnson, 1998; Neville y Bavelier, 1998).

Si hay un periodo para la adquisición del lenguaje, sea crítico o sensible, ¿qué lo explica? ¿Los mecanismos cerebrales para la adquisición del lenguaje se deterioran cuando el cerebro madura? Parecería extraño, dado que otras habilidades cognoscitivas mejoran. Otra hipótesis es que este progreso cognoscitivo interfiere con la capacidad de un adolescente o adulto para aprender un idioma. Los niños aprenden a hablar en dosis pequeñas que asimilan con facilidad. Personas mayores, cuando empiezan a aprender un idioma, absorben mucho cada vez y luego tienen problemas para analizarlo e interpretarlo (Newport, 1991).

¿Qué
opina

¿Ha tenido dificultades para aprender un idioma en edad adulta? ¿Este apartado le ayudó a comprender las causas de ello?

1.2

4 de la guía

Pregunta

¿Cuáles son los siete principios del enfoque del desarrollo del ciclo vital?

El enfoque del desarrollo del ciclo vital de Paul B. Baltes

Paul B. Baltes (1936-2006) y sus colegas (1987; Baltes y Smith, 2004; Baltes, Lindenberger y Staudinger, 1998; Staudinger y Bluck, 2001) delimitaron siete principios fundamentales de un enfoque del desarrollo del ciclo vital en los que resumen muchos de los conceptos que expusimos

en el capítulo. En conjunto, estos principios sirven como marco teórico muy aceptado para el estudio del desarrollo del ciclo vital.

1. *El desarrollo dura toda la vida* El desarrollo es un cambio que ocurre durante toda la vida. Cada etapa recibe la influencia de lo que pasó antes y afectará lo que venga. Cada una de ellos tiene características y valores únicos; ninguna es más o menos importante que otra.
2. *El desarrollo es multidimensional*. Ocurre en muchas dimensiones que interactúan: biológicas, psicológicas y sociales, que se desenvuelven cada una con ritmos distintos.
3. *El desarrollo es multidireccional*. Cuando una persona avanza en un área, puede perder en otra, a veces, al mismo tiempo. Los niños crecen por lo general en una dirección (hacia arriba) tanto en estatura como en capacidades. Luego, de manera paulatina, el equilibrio sufre modificaciones. Por lo común, los adolescentes refuerzan sus capacidades físicas, pero pierden facilidad para aprender un idioma. Algunas capacidades, como la de enriquecer el léxico, aumentan durante toda la etapa adulta; otras disminuyen, como la habilidad para resolver problemas desconocidos. Es posible que con la edad se incrementen algunos atributos nuevos, como la competencia. Las personas tratan de llevar al máximo sus ganancias concentrándose en lo que hacen bien y de reducir las pérdidas aprendiendo a manejarlas o compensarlas.
4. *La influencia relativa de la biología y la cultura cambia durante el ciclo vital*. La biología y la cultura influyen en el desarrollo, pero el equilibrio entre estas influencias cambia. Las capacidades biológicas, como la agudeza de los sentidos y el vigor y la coordinación muscular, se debilitan con los años, pero las bases culturales, como la educación, las relaciones y los entornos tecnológicos de los mayores, compensan ese deterioro.
5. *El desarrollo implica modificar la distribución de los recursos*. Los individuos invierten de diversas maneras sus recursos de tiempo, energía, talento, dinero y apoyo social. Los recursos pueden usarse para el crecimiento (por ejemplo, aprender a tocar un instrumento o mejorar una habilidad), para mantenimiento o recuperación (practicar para conservar o recuperar un dominio) o para enfrentar una pérdida cuando el mantenimiento o la recuperación no son posibles. La asignación de recursos a estas funciones cambia durante la vida a medida que se reduce el fondo de recursos disponibles. En la niñez y la adultez temprana, el grueso de los recursos se destina al crecimiento; en la vejez, a regular las pérdidas. A mitad de la vida, la asignación se reparte equilibradamente entre las tres funciones.
6. *El desarrollo muestra la plasticidad*. Muchas capacidades, como la memoria, la fuerza y la resistencia, mejoran de manera notable con el entrenamiento y la práctica, incluso a edades avanzadas. Sin embargo, aun en los niños la plasticidad tiene límites que dependen en parte de las influencias que se ejercen sobre el desarrollo. Una de las tareas de la investigación del desarrollo es descubrir en qué medida se modifican las clases particulares de desarrollo a diversas edades.
7. *El contexto histórico y cultural influyen en el desarrollo*. Toda persona se desarrolla en múltiples contextos: circunstancias o condiciones definidas en parte por la maduración y en parte por el tiempo y el lugar. Los seres humanos no sólo influyen, sino que también son influidos por su contexto histórico y cultural. Como veremos en el libro, los científicos del desarrollo han detectado diferencias notables en las cohortes; por ejemplo, en el funcionamiento intelectual, en el desarrollo emocional de las mujeres a la mitad de la vida y en la flexibilidad de la personalidad en la adultez tardía.

Ahora que conoce una breve introducción al campo del desarrollo humano y algunos de sus conceptos básicos, es el momento de examinar más de cerca los temas sobre los que meditan los científicos del desarrollo y cómo trabajan. En el capítulo 2 expondremos algunas influyentes teorías que explican cómo se lleva a cabo el desarrollo y los métodos que aplican los investigadores para estudiarlo.

Control
¿Puede...

► resumir los siete principios del enfoque del desarrollo del ciclo vital de Baltes?

Resumen *y* términos clave

de la guía

Pregunta ④

Desarrollo humano: un campo en evolución permanente

¿Qué es el desarrollo humano y cómo ha evolucionado su estudio?

- El desarrollo humano es el estudio científico del proceso de cambio y la estabilidad que afecta a las personas.
- La investigación del desarrollo tiene aplicaciones importantes en varios campos.
- A medida que los investigadores se han interesado en estudiar el desarrollo durante la adultez, el desarrollo del ciclo vital se ha convertido en un campo de estudio.
- El estudio del desarrollo humano pretende describir, explicar, predecir y, cuando es apropiado, intervenir en el desarrollo.
- Los estudiosos del desarrollo humano utilizan disciplinas como la psicología, psiquiatría, sociología, antropología, biología, genética, ciencias de la familia, educación, historia, filosofía y medicina.
- Los métodos para estudiar el desarrollo humano involucran el uso de avances tecnológicos

desarrollo humano (4)

desarrollo del ciclo vital (5)

de la guía

Pregunta ④

Estudio del desarrollo humano: conceptos básicos

¿Qué estudian los científicos del desarrollo?

- Los científicos del desarrollo estudian el cambio y la estabilidad en todos los ámbitos del desarrollo durante el ciclo vital.
- Los tres principales ámbitos del desarrollo son el físico, el cognoscitivo y el psicosocial. Cada uno influye en los otros.
- El concepto de etapas de desarrollo es un constructo social. En este libro, el ciclo vital se divide en ocho etapas: prenatal, infancia, niñez temprana, niñez media, adolescencia, adultez temprana, adultez media y adultez tardía. En cada etapa las personas tienen necesidades y tareas de desarrollo características.

desarrollo físico (6)

desarrollo cognoscitivo (6)

desarrollo psicosocial (6)

constructo social (6)

de la guía

Pregunta 3

Influencias en el desarrollo

¿Qué tipo de influencias hacen que una persona sea diferente de las demás?

- Las influencias en el desarrollo proceden de la herencia y del medio ambiente. Muchos cambios característicos de la niñez se relacionan con la maduración. Las diferencias individuales aumentan con la edad.
- En algunas sociedades predomina la familia nuclear; en otras, la familia extendida.
- La posición socioeconómica incide en los procesos y resultados del desarrollo por la calidad del ambiente doméstico y vecinal, nutrición, atención médica y escolarización. Numerosos factores de riesgo aumentan la probabilidad de que los resultados sean malos.
- Hay importantes influencias medioambientales de la cultura, raza, etnia y contexto histórico. La mayoría de los estudiosos consideran que la raza es un constructo social.
- Las influencias pueden ser normativas (de la edad o de la historia) y no normativas.
- Existen evidencias de periodos críticos o sensibles en ciertos tipos de desarrollo temprano.

diferencias individuales (10)

herencia (10)

medio ambiente (10)

maduración (10)

familia nuclear (11)

familia extendida (11)

posición socioeconómica, PSE (11)

factores de riesgo (12)

cultura (13)

grupo étnico (13)

brillo étnico (15)

normativo (15)

generación histórica (16)

cohorte (16)

no normativo (16)

impronta (16)

periodo crítico (17)

plasticidad (17)

periodos sensibles (17)

de la guía

Pregunta 4

El enfoque del desarrollo del ciclo vital de Paul B. Baltes

¿Cuáles son los siete principios del enfoque del desarrollo del ciclo vital?

- Los principios del enfoque del desarrollo del ciclo vital de Baltes comprenden los enunciados de que 1) el desarrollo dura toda la vida, 2) el desarrollo es multidimensional, 3) el desarrollo es multidireccional, 4) la influencia relativa de la biología y la cultura cambia con el ciclo vital, 5) el desarrollo implica modificar la distribución de los recursos, 6) el desarrollo muestra la plasticidad, y 7) el contexto histórico y cultural influyen en el desarrollo.

capítulo

2

Teoría e investigación

Sumario

Cuestiones teóricas básicas
Perspectivas teóricas
Métodos de investigación
Ética de la investigación

¿Sabía que...

- ▶ las teorías no se escriben en piedra, sino que siempre están sujetas a cambios estimulados por los nuevos descubrimientos?
- ▶ la investigación transcultural enseña qué aspectos del desarrollo son universales y cuáles están influidos por la cultura?
- ▶ los resultados de los experimentos de laboratorio pueden ser menos aplicables a la vida real que los que se llevan a cabo en el hogar, la escuela o en un contexto público?

En este capítulo se presenta una perspectiva general tanto de las teorías más importantes del desarrollo humano como de los métodos de investigación usados para estudiarlo. Se exploran temas y perspectivas teóricas importantes que subyacen a buena parte de la investigación del desarrollo humano y se examina la manera como los investigadores recaban y evalúan la información. También se abordan los problemas éticos que pueden surgir en la investigación sobre seres humanos.

Para la ciencia, sólo hay una cosa más importante que los métodos inteligentes: el deseo sincero de encontrar la verdad, cualquiera que ésta sea.

—Charles Sanders Peirce, *Collected Papers*, vol. 5, 1934

¿sabía que...? Sumario





1. ¿Qué fines persiguen las teorías y cuáles son las dos cuestiones teóricas básicas en las que no coinciden los científicos del desarrollo?
2. ¿Cuáles son las cinco perspectivas teóricas que se ocupan del desarrollo humano y cuáles son las teorías representativas de cada una de ellas?
3. ¿Cómo estudian los científicos del desarrollo a las personas y cuáles son las ventajas y desventajas de esos métodos de investigación?
4. ¿Qué problemas éticos surgen en la investigación realizada en seres humanos?

1 de la guía

Pregunta
¿Qué fines persiguen las teorías y cuáles son las dos cuestiones teóricas básicas en los que no coinciden los científicos del desarrollo?

teoría

Conjunto coherente de conceptos relacionados lógicamente para organizar, explicar y predecir datos.

hipótesis

Explicaciones posibles de fenómenos mediante las cuales se predicen los resultados de una investigación.



La gente suele pensar que el sustento de las teorías no es tan bueno como el de las leyes, pero en términos científicos lo cierto es lo contrario. Las leyes son observaciones sin explicaciones. En contraste, las teorías son observaciones y explicaciones. De modo que las teorías tienen más apayo, no menos.

Cuestiones teóricas básicas

Una **teoría** científica es un conjunto coherente de conceptos relacionados lógicamente para, en un campo específico, describir y explicar el desarrollo y predecir qué conducta puede ocurrir en ciertas condiciones. Con base en las teorías, se organizan y explican *datos*, que es la información recopilada mediante la investigación. A medida que se suman investigaciones meticulosas, pieza por pieza, al conjunto de los conocimientos, los conceptos teóricos, como la idea de una *crisis de identidad*, que expondremos más adelante, sirven para conferir un significado o detectar las conexiones entre datos aislados.

La teoría y la investigación son hilos entrelazados del tramado homogéneo del estudio científico. Las teorías inspiran nuevas investigaciones y predicen sus resultados mediante la generación de **hipótesis**, que son explicaciones o predicciones tentativas que se ponen a prueba en más investigaciones. A su vez, las investigaciones pueden demostrar si una teoría genera predicciones acertadas, pero no pueden demostrar su veracidad de manera concluyente. Las teorías cambian para incorporar los nuevos descubrimientos. Algunas veces, las investigaciones confirman una hipótesis y la teoría en la que se basa. Otras, los científicos tienen que modificar sus teorías para dar cuenta de datos inexplicables. Los resultados de las investigaciones sugieren otras hipótesis que deben ponerse a prueba y marcar una dirección en el manejo de las cuestiones prácticas.

Una teoría se basa en ciertas premisas, que resultan verdaderas o no. Por ejemplo, los primeros estudiosos del desarrollo suponían que la psicología humana es igual en todas las culturas. En otras palabras, se creía que era de naturaleza universal. Sin embargo, a medida que la ciencia de la psicología progresaba, se hizo evidente la existencia e importancia de las diferencias culturales. Las teorías del desarrollo tuvieron que modificarse para adecuarse a esos hallazgos.

La ciencia del desarrollo no puede ser completamente objetiva. Las teorías e investigaciones sobre el comportamiento humano son productos de individuos muy humanos, cuyas indagaciones e interpretaciones sufren inevitablemente la influencia de sus valores y experiencias. Al esforzarse por ser más objetivos, los investigadores tienen que someter a escrutinio cómo trabajan ellos y sus colegas, en qué premisas se basan y cómo llegan a sus conclusiones.

En este libro examinaremos muchas teorías, algunas contradictorias. Al valorarlas, es importante tener presente que manifiestan el punto de vista de los seres humanos que las concibieron. La manera en que los teóricos explican el desarrollo depende en parte de sus premisas sobre dos

temas básicos: 1) si las personas son activas o reactivas con respecto a su desarrollo, y 2) si el desarrollo es continuo o se produce en etapas. La tercera cuestión, sobre si influye más en el desarrollo la herencia o el ambiente, la presentamos en el capítulo 1 y la expondremos de manera amplia en el capítulo 3.

CUESTIÓN 1: ¿EL DESARROLLO ES ACTIVO O REACTIVO?

¿La persona tiene una participación activa en su desarrollo? La controversia se remonta al siglo XVIII. El filósofo inglés John Locke sostenía que los niños son una *tabula rasa*, una hoja en blanco, sobre la cual “escribe” la sociedad. Por su parte, el filósofo suizo Jean Jacques Rousseau creía que los niños nacían como “nobles salvajes” que se desarrollan siguiendo sus tendencias naturales positivas, si no los corrompe la sociedad. Ahora sabemos que las dos teorías son demasiado simplistas. Los niños tienen impulsos y necesidades internas que influyen en su desarrollo, pero también son animales sociales que no se desarrollan bien si están aislados.

Modelo mecanicista El debate sobre las filosofías de Locke y Rousseau llevó a dos modelos (o imágenes) contrapuestos del desarrollo: el *meccanicista* y el *organicista*. La opinión de Locke fue precursora del **modelo mecanicista**. De acuerdo con él, las personas son como máquinas que reaccionan a los estímulos del ambiente (Pepper, 1942, 1961). Una máquina es la suma de sus partes. Para entenderla, se puede desarmar hasta sus menores componentes y luego rearmlarla.

Las máquinas no operan por voluntad propia, sino que reaccionan automáticamente ante fuerzas o estímulos físicos. Cargue un auto con gasolina, haga girar la llave de encendido, pise el acelerador y el vehículo se moverá. Según la postura mecanicista, el comportamiento humano es lo mismo: resulta de la operación de partes biológicas que responden a estímulos internos o externos. Si sabemos suficiente sobre cómo se arma la “máquina” humana y sobre las fuerzas que actúan sobre ella, podemos pronosticar lo que hará una persona.

La investigación mecanicista pretende identificar los factores que hacen que las personas se conduzcan de cierta manera. Por ejemplo, al tratar de explicar por qué algunos universitarios consumen tanto alcohol, la teoría mecanicista trataría de detectar influencias ambientales, como la publicidad, y si los amigos suelen beber con frecuencia.

Modelo organicista Rousseau fue el precursor del **modelo organicista**, que considera a las personas como organismos activos y en crecimiento, que echan a andar su propio movimiento (Pepper, 1942, 1961). Inician cosas, no solo reaccionan. Desde este punto de vista, el motor del cambio es interno. Las influencias ambientales no *causan* el desarrollo, aunque sí lo aceleran o retardan.

Como el comportamiento humano se considera un todo orgánico, no puede predecirse dividiéndolo en respuestas simples a la estimulación del ambiente. Por ejemplo, el significado de un parentesco va mucho más allá de lo que puede comprenderse a partir de estudiar las interacciones cotidianas de los integrantes de una familia. Un teórico organicista, al indagar por qué algunos estudiantes beben mucho, probablemente se fijaría en qué tipo de situaciones deciden participar y con quién. ¿Escogen amigos que prefieren festejar o estudiar?

Para los organicistas, el desarrollo tiene una estructura básica organizada, aunque no sea evidente en todos los momentos. Cuando el óvulo fecundado se convierte en embrión y luego en feto, pasa por una serie de cambios cualitativos que no son predecibles directamente de lo que pasaba antes. Las protuberancias de la cabeza se convierten en ojos, oídos, boca y nariz. El cerebro comienza a coordinar la respiración, digestión y eliminación. Se forman los órganos sexuales. Del mismo modo, los organicistas describen el desarrollo después del nacimiento como una secuencia progresiva de etapas de maduración.

Control ¿Puede...

► explicar las relaciones entre teorías, hipótesis e investigación?



Esas cuestiones también son pertinentes en el mundo real. Por ejemplo, si usted cree en el valor de programas como Head Start, eso implica que cree en el poder de las influencias ambientales. Si piensa que esos programas no merecen la inversión financiera, eso implica que usted considera que la herencia es más importante. ¿Qué cree usted?

modelo mecanicista

Modelo que considera el desarrollo como una serie de respuestas predecibles a los estímulos.

modelo organicista

Modelo que considera que el desarrollo humano es iniciado internamente por un organismo activo y que ocurre en una secuencia de etapas diferenciables.



¿Se acuerda de las tiras cómicas de Calvin y Hobbes? Los nombres de los dos personajes principales fueron tomados de otros filósofos que especulaban acerca de nuestra naturaleza esencial.



Los cambios que ocurren desde el segundo hasta el octavo mes de embarazo son cambios cuantitativos. Un cambio cualitativo sería pasar de no estar embarazada a estarlo. No es sólo más o menos de algo, sino que supone una diferencia fundamental. ¡No existe tal cosa como estar un poquito embarazada!

cambio cuantitativo

Cambio de número o cantidad, como estatura, peso o cantidad de vocabulario, o frecuencia de comunicación.

cambio cualitativo

Cambio de clase, estructura u organización, como la transición de la comunicación no verbal a la verbal.



CUESTIÓN 2: ¿EL DESARROLLO ES CONTINUO O DISCONTINUO?

Los modelos mecanicista y organicista difieren también en torno a una segunda cuestión: ¿el desarrollo es *continuo*, es decir, gradual y creciente, o es *discontinuo*, es decir, abrupto y desigual?

Las teorías mecanicistas consideran que el desarrollo es continuo, como caminar o gatear por una rampa. Según los modelos mecanicistas, el desarrollo siempre está gobernado por los mismos procesos, lo que permite el pronóstico de las conductas siguientes a partir de las anteriores.

Los teóricos mecanicistas se ocupan del **cambio cuantitativo**, el cambio de número o cantidad, como estatura, peso, cantidad de vocabulario o frecuencia de la comunicación. Un bebé que sube kilo y medio de peso en sus primeros tres meses experimenta un cambio cuantitativo. Los investigadores cuantitativos medirían cuánto recuerda una persona, más que investigar qué es la memoria o cómo opera. En su mayor parte, los cambios cuantitativos son continuos y unidireccionales.

Los teóricos organicistas subrayan el **cambio cualitativo**, el cambio de clase, estructura u organización. El cambio cualitativo es *discontinuo*. Está marcado por la aparición de nuevos fenómenos que no se pueden anticipar con facilidad a partir de su funcionamiento anterior. El cambio del niño que no habla al niño que entiende y se comunica verbalmente es un cambio cualitativo.

Los teóricos organicistas consideran que el desarrollo ocurre mediante una sucesión de etapas distinguibles, como los peldaños de una escalera. En cada etapa, las personas enfrentan pro-

blemas distintos y adquieren ciertas habilidades. Cada etapa se constituye sobre la anterior y es preparación de la siguiente. Los organicistas consideran que este desenvolvimiento estructural del desarrollo es universal: todos pasamos por las mismas etapas en el mismo orden, aunque el momento preciso varíe.

Tenga cuidado en este punto. Si busca en Google "cuantitativo" y "cualitativo", es probable que encuentre páginas de Internet que se enfocan en la estadística cualitativa y cuantitativa, pero no en el cambio. Aunque se trata de conceptos relacionados, no son la misma cosa.

Control ¿Puede...

- ▶ exponer dos cuestiones teóricas del estudio del desarrollo humano?
- ▶ comparar los modelos mecanicista y organicista?
- ▶ comparar los cambios cuantitativo y cualitativo?

2 de la guía Preguntas Perspectivas teóricas

Pregunta

¿Cuáles son las cinco perspectivas teóricas que se ocupan del desarrollo humano y cuáles son las teorías representativas de cada una?

En general, las teorías se enmarcan en grandes perspectivas que subrayan distintos procesos de desarrollo y que adoptan posturas distintas con respecto a los problemas descritos en la sección anterior. Estas perspectivas influyen en las preguntas que formulan los investigadores, los métodos que aplican y su manera de interpretar los datos. Por consiguiente, para evaluar e interpretar las investigaciones, es importante reconocer la perspectiva teórica en que se basan.

Cinco perspectivas principales fundamentan muchas teorías influyentes e investigaciones sobre el desarrollo humano: 1) *la psicoanalítica*, 2) *del aprendizaje*, 3) *cognoscitiva*, 4) *contextual* y 5) *evolutiva/sociobiológica*. Daremos una panorámica general de cada una de las principales propuestas, métodos e importancia causal de las perspectivas, así como de algunos de los teóricos sobresalientes de cada una. Se resumen en la tabla 2-1 (págs. 28 y 29) y se citan en todo el libro.

PERSPECTIVA 1: PSICOANALÍTICA

Sigmund Freud (1856-1939), médico vienés, fue quien creó la **perspectiva psicoanalítica**, según la cual el desarrollo es modelado por fuerzas inconscientes que motivan la conducta humana. El *psicoanálisis*, que es el método terapéutico que concibió Freud, trata de lograr que los pacientes identifiquen conflictos emocionales inconscientes a través de preguntas dirigidas a evocar recuerdos enterrados en el pasado. A continuación brindamos un resumen de la teoría freudiana del desarrollo psicosexual. Otros teóricos y profesionales, como Erik H. Erikson, cuya aportación explicaremos más adelante, extendieron y modificaron la teoría de Freud.

Sigmund Freud: desarrollo psicosexual Freud (1953, 1964a, 1964b) creía que las personas nacen con impulsos biológicos que deben redirigirse para poder vivir en sociedad. Propuso que la personalidad estaba conformada por tres partes hipotéticas: el *ello*, el *yo* y el *superyó*. Los recién nacidos están gobernados por el *ello*, que opera según el *principio del placer*: el impulso para satisfacer de manera inmediata sus necesidades y deseos. Cuando se demora la gratificación, por ejemplo, cuando los lactantes tienen que esperar para que les den de comer, comienzan a darse cuenta de su individuación con respecto al mundo que los rodea. El *yo*, que representa la razón, se desarrolla de manera gradual durante el primer año de vida y opera según el *principio de realidad*. El objetivo del *yo* es encontrar medios realistas de gratificar al *ello* que sean aceptables para el *superyó*, que se desarrolla alrededor de los cinco o seis años. El *superyó* abarca la conciencia e incorpora en el sistema de valores lo que la sociedad acepta y lo que reprueba. Esta instancia es muy exigente: si no se satisfacen sus normas, el niño se siente culpable y ansioso. El *yo* media entre los impulsos del *ello* y las demandas del *superyó*.

Freud propuso que la personalidad se forma a partir de conflictos infantiles inconscientes entre los impulsos innatos del *ello* y las necesidades de la vida civilizada. Estos conflictos ocurren en una secuencia invariable de cinco etapas de maduración del **desarrollo psicosexual** (tabla 2-2, p. 30), en las cuales el placer sensorial pasa de una zona del cuerpo a otra: de la boca al ano y a los genitales. En cada etapa cambia la fuente principal de gratificación (o frustración), desde la alimentación a la eliminación hasta llegar, por último, a la actividad sexual.

Freud pensaba que las primeras tres etapas (de los primeros años de vida) eran cruciales para el desarrollo de la personalidad. Afirmaba que si los niños reciben muy poca o demasiada gratificación en cualquiera de estas etapas, corren el riesgo de sufrir una *fijación*, que es una detención del desarrollo que puede manifestarse en la personalidad del adulto. Así, los bebés cuyas necesidades no quedaron satisfechas durante la *etapa oral*, cuando la alimentación es la principal fuente de placer sensorial, al crecer pueden morderse las uñas, fumar o tener una personalidad mordaz. Una persona que en la niñez padeció un control de esfínteres demasiado riguroso podría fijarse en la *etapa anal*, en la cual la principal fuente de placer es el movimiento de los intestinos. Tal persona podría convertirse en alguien obsesivamente limpio, atado rígidamente a horarios y rutinas o ser provocadoramente desordenado.

De acuerdo con Freud, en la *etapa fálica* de la niñez ocurre un suceso clave del desarrollo psicosexual. Los varones adquieren apego sexual a su madre y las niñas a su padre, y sienten impulsos agresivos contra el padre del mismo sexo, al que consideran un rival. A estos fenómenos Freud los llamó *complejo de Edipo* y *de Electra*.

Finalmente, los niños resuelven la ansiedad que les ocasionan estos sentimientos identificándose con el padre del mismo sexo y pasan a la *etapa de latencia* de la niñez media, un periodo de relativa calma emocional e intelectual y de exploración social. Redirigen sus energías sexuales a otros proyectos, como la escuela, las relaciones y los pasatiempos.

La última etapa, la *etapa genital*, se extiende durante toda la adultez. Los impulsos sexuales reprimidos durante la latencia emergen de nuevo a la superficie para fluir por cauces socialmente aprobados, los cuales Freud definía como relaciones heterosexuales con personas fuera de la familia de origen.

La teoría de Freud hizo aportaciones históricas e inspiró a toda una generación de seguidores, algunos de los cuales llevaron la teoría psicoanalítica hacia nuevas direcciones. Algunas ideas de Freud, como su noción de crisis edípica, hoy se consideran obsoletas. Otras, como los conceptos de *ello* y *superyó*, no pueden verificarse científicamente. Freud nos abrió los ojos a la preponderancia de los impulsos sexuales precoces, pero hoy muchos psicoanalistas rechazan su enfoque

Perspectiva psicoanalítica

Punto de vista en el que fuerzas inconscientes delimitan el desarrollo humano.



Aunque no es lo que originalmente representaba, una forma sencilla de recordar lo que desea el ello es acordarse de los "deseos instintivos".

desarrollo psicosexual

Según la teoría freudiana, secuencia invariable de etapas del desarrollo de la personalidad infantil, en la que la gratificación pasa de la boca al ano y a los genitales.



Sigmund Freud concibió una original teoría del desarrollo psicosexual. Su hija Anna, retratada aquí, siguió sus huellas y formuló sus propias teorías sobre el desarrollo de la personalidad.

TABLA 2-1 Cinco perspectivas para el estudio del desarrollo humano

Perspectiva	Teorías importantes	Premisas
<i>Psicoanalítica</i>	Teoría psicosexual de Freud	La conducta está controlada por poderosos impulsos inconscientes.
	Teoría psicosocial de Erikson	La sociedad influye en la personalidad, que se desarrolla a través de una sucesión de crisis.
<i>De aprendizaje</i>	Conductismo o teoría tradicional del aprendizaje (Pavlov, Skinner, Watson)	Las personas reaccionan; el ambiente controla la conducta.
	Teoría del aprendizaje social (cognoscitiva social) (Bandura)	Los niños aprenden en un contexto social por observación e imitación de modelos. Los niños son activos y contribuyen al aprendizaje.
<i>Cognoscitiva</i>	Teoría de las etapas cognoscitivas de Piaget	Entre la infancia y la adolescencia ocurren cambios cualitativos del pensamiento Los niños son activos iniciadores del desarrollo.
	Teoría sociocultural de Vygotsky	Las interacciones sociales son el centro del desarrollo cognoscitivo.
	Teoría del procesamiento de la información	Los seres humanos son procesadores de símbolos.
<i>Contextual</i>	Teoría bioecológica de Bronfenbrenner	El desarrollo ocurre por la interacción entre una persona en crecimiento y cinco sistemas circundantes de influencias contextuales entramadas, del microsistema al cronosistema.
<i>Evolutiva/ sociobiológica</i>	Teoría del apego de Bowlby	Los seres humanos poseen mecanismos de adaptación para sobrevivir; se destacan los periodos críticos o sensibles; son importantes las bases evolutivas y biológicas de la conducta y la predisposición al aprendizaje.

Control ¿Puede...

- ▶ identificar el enfoque principal de la perspectiva psicoanalítica?
- ▶ nombrar las cinco etapas de desarrollo y las tres partes de la personalidad, según Freud?

desarrollo psicosocial

En la teoría de las ocho etapas de Erikson, el proceso de desarrollo del yo o el mí mismo es influido por la sociedad y la cultura.

limitado a los impulsos sexuales y agresivos con exclusión de otras motivaciones. Como sea, muchos de sus temas centrales resistieron “la prueba del tiempo” (Westen, 1998, p. 334). Freud nos hizo ver la importancia de ideas, sentimientos y motivaciones inconscientes, la función de las experiencias infantiles en la formación de la personalidad, la ambivalencia de las respuestas emocionales, en especial las respuestas a los padres; la función de las representaciones mentales del yo y de los demás en el establecimiento de relaciones íntimas y la vía del desarrollo normal de un estado dependiente inmaduro a uno maduro independiente. En todos estos aspectos, Freud dejó una marca indeleble en el psicoanálisis y la psicología del desarrollo (Westen, 1998).

Es muy importante recordar que la teoría de Freud surgió del lugar que él ocupaba en la historia y la sociedad. Freud basó sus teorías sobre el desarrollo normal no en una población infantil promedio, sino en su clientela en terapia conformada por adultos de clase media alta, principalmente mujeres. Su interés particular en las influencias de los impulsos sexuales y las primeras experiencias no tomó en cuenta otras influencias, posteriores, sobre la personalidad, como las sociales y culturales, que subrayaron muchos herederos de la tradición freudiana, por ejemplo, Erik Erikson.

Erik Erikson: desarrollo psicosocial Erik Erikson (1902-1994), un psicoanalista de origen alemán que fue parte del círculo vienés de Freud, modificó y amplió la teoría freudiana al subrayar la influencia de la sociedad en el desarrollo de la personalidad. También fue un pionero que adoptó la perspectiva del ciclo vital. Mientras que Freud sostenía que las experiencias de la niñez temprana modelan para siempre la personalidad, Erikson afirmaba que el desarrollo del yo se produce a lo largo de toda la vida.

Su teoría del **desarrollo psicosocial** (Erikson, 1950, 1982; Erikson, Erikson y Kivnick, 1986) abarca ocho etapas de todo el ciclo vital (consulte la tabla 2-2) que explicaremos en los

Técnica usada	Por etapas	Causal principal	Individuo activo o reactivo
Observación clínica	Sí	Factores innatos modificados por la experiencia	Reactivo
Observación clínica	Sí	Interacción de factores innatos y de la experiencia	Activo
Procedimientos científicos rigurosos (experimentales)	No	Experiencia	Reactivo
Procedimientos científicos rigurosos (experimentales)	No	Experiencia modificada por factores innatos	Activo y reactivo
Entrevistas flexibles; observación meticulosa	Sí	Interacción de factores innatos y de la experiencia	Activo
Investigación transcultural; observación del niño en interacción con una persona más competente	No	Experiencia	Activo
Investigación de laboratorio; monitoreo tecnológico de las respuestas fisiológicas	No	Interacción de factores innatos y de la experiencia	Activo
Observación y análisis naturalista	No	Interacción de factores innatos y de la experiencia	Activo
Observación naturalista y de laboratorio	No	Interacción de factores innatos y de la experiencia	Activo y reactivo (los teóricos varían)

capítulos correspondientes del libro. Cada etapa comprende lo que Erikson llamó una *crisis* de la personalidad: un gran tema psicosocial que es muy importante en el momento y que no dejará de serlo en alguna medida durante el resto de la vida. Estos temas, que se suceden según los tiempos de la maduración, deben resolverse satisfactoriamente para que se desarrolle un yo sano.*

Cada etapa requiere que se equilibren una tendencia positiva y una negativa correspondiente. La tendencia positiva debe predominar, pero también, en algún grado, se necesita de la negativa. Por ejemplo, el tema crítico de la infancia es la *confianza vs. desconfianza básica*. Las personas tienen que confiar en el mundo y en sus moradores; sin embargo, también necesitan una dosis razonable de desconfianza para protegerse de peligros. El buen resultado de cada etapa es el desarrollo de una *virtud* particular; en este caso, la virtud es la *esperanza*. La solución de crisis o conflictos posteriores depende de la solución que se haya alcanzado en etapas anteriores.

Esta teoría es importante porque resalta las influencias sociales y culturales en el desarrollo después de la adolescencia. Erikson es conocido sobre todo por su concepto de *crisis de identidad* (que veremos en el capítulo 12), que ha generado numerosas investigaciones y debates públicos.



El psicoanalista Erik H. Erikson subraya las influencias sociales en la personalidad.

Control ¿Puede...

► señalar dos diferencias de la teoría de Erikson con la de Freud?

* Más adelante, Erikson amplió el concepto de *crisis* para referirse a tendencias en conflicto o competencia.

TABLA 2-2 Etapas del desarrollo, según varias teorías

Etapas psicosexuales (Freud)	Etapas psicosociales (Erikson)	Etapas cognoscitivas (Piaget)
<i>Oral (nacimiento a 12-18 meses).</i> La principal fuente de placer del bebé son las actividades centradas en la boca (succionar y comer).	<i>Confianza básica vs. desconfianza (nacimiento a 12-18 meses).</i> El bebé adquiere un sentido sobre si el mundo es un lugar bueno y seguro. Virtud: la esperanza.	<i>Sensoriomotriz (nacimiento hasta los 2 años).</i> Gradualmente, el infante adquiere capacidad para organizar actividades en relación con el ambiente a través de la actividad sensorial y motora.
<i>Anal (12-18 meses a tres años)</i> El niño obtiene gratificación sensorial del acto de retener y descargar las heces. La zona de gratificación es la región anal y el control de esfínteres es una actividad importante.	<i>Autonomía vs. vergüenza y duda (12-18 meses a tres años).</i> El niño alcanza un equilibrio de independencia y autosuficiencia sobre la vergüenza y la duda. Virtud: la voluntad.	<i>Preoperacional (2 a 7 años).</i> El niño desarrolla un sistema representacional y emplea símbolos para representar a las personas, lugares y eventos; el lenguaje y el juego imaginativo son manifestaciones importantes de esta etapa, pero el pensamiento aún no es lógico.
<i>Fálica (tres a seis años).</i> El niño se apega al padre del otro sexo y luego se identifica con el progenitor del mismo sexo. Surge el superyó. La zona de gratificación pasa a la región genital.	<i>Iniciativa vs. culpa (tres a seis años).</i> El niño gana iniciativa al ensayar nuevas actividades y no lo abruma la culpa. Virtud: deliberación.	
<i>Latencia (seis años a pubertad).</i> Época de calma relativa entre etapas más agitadas.	<i>Laboriosidad vs inferioridad (seis años a la pubertad).</i> El niño tiene que aprender habilidades culturales o enfrentará sentimientos de incompetencia. Virtud: habilidad.	<i>Operaciones concretas (7 a 11).</i> El niño puede resolver problemas de manera lógica concentrándose en el aquí y el ahora, pero no puede pensar de manera abstracta.
<i>Genital (pubertad a adultez).</i> Retorno de los impulsos sexuales de la etapa fálica, canalizados a la sexualidad madura adulta.	<p><i>Identidad vs. confusión de identidad (pubertad a adultez temprana).</i> Los adolescentes tienen que definir su sentido del yo ("¿Quién soy?") o experimentar confusión sobre sus papeles. Virtud: fidelidad.</p> <p><i>Intimidad vs. aislamiento (adultez temprana).</i> La persona trata de comprometerse con los demás; si no lo consigue, puede sufrir aislamiento o ensimismamiento. Virtud: amor.</p> <p><i>Creatividad vs. estancamiento (adultez media).</i> El adulto maduro se preocupa por establecer y guiar a la nueva generación o experimenta un empobrecimiento personal. Virtud: interés en los demás.</p> <p><i>Integridad vs. desesperación (adultez tardía).</i> El adulto mayor acepta su propia vida y admite la muerte, o bien, se desespera por la imposibilidad de volver a vivir la vida. Virtud: sabiduría.</p>	<i>Operaciones formales (11 años a la adultez).</i> La persona puede pensar de manera abstracta manejar situaciones hipotéticas y pensar en posibles soluciones.

Nota: Todas las edades son aproximadas.

PERSPECTIVA 2: APRENDIZAJE

La **perspectiva del aprendizaje** sostiene que el desarrollo es el resultado del *aprendizaje*, un cambio de conducta duradero basado en la experiencia o en la adaptación al ambiente. Los teóricos del aprendizaje tratan de descubrir las leyes objetivas que gobiernan los cambios del comportamiento observable. Consideran que el desarrollo es continuo (no que ocurra en etapas) y ponen el acento en los cambios cuantitativos.

Los teóricos del aprendizaje han contribuido a otorgarle un carácter más científico al estudio del desarrollo humano. Definen sus términos con precisión y es posible someter a prueba sus

Perspectiva del aprendizaje

Visión del desarrollo humano que sostiene que los cambios de conducta son el resultado de la experiencia o de la adaptación al ambiente.

teorías en el laboratorio. Dos importantes teorías del aprendizaje son el *conductismo* y la teoría del *aprendizaje social*.

Conductismo El **conductismo** es una teoría mecanicista que describe la conducta observada como una respuesta predecible por la experiencia. La biología fija límites a lo que hacen las personas, pero los conductistas pensaban que el entorno influía mucho más. Sostenían que los seres humanos de todas las edades aprenden acerca de mundo como los demás organismos: a través de reacciones a condiciones (aspectos del ambiente) que resultan placenteras, dolorosas o amenazadoras. La investigación conductista se centra en el *aprendizaje asociativo*, según el cual se forma un vínculo mental entre dos sucesos. Dos clases de aprendizaje asociativo son el *condicionamiento clásico* y el *condicionamiento operante*.

Condicionamiento clásico El fisiólogo ruso Iván Pavlov (1849-1936) ideó experimentos en los que un grupo de perros aprendían a salivar cuando sonaba una campana que indicaba la hora de comer. Estos experimentos fueron la base del **condicionamiento clásico**, según el cual una respuesta (en este caso, la salivación) a un estímulo (la campanada) se evoca luego de asociarse repetidamente con el estímulo que de ordinario excita la respuesta (la comida).

El conductista estadounidense John B. Watson (1878-1958) aplicó estas teorías de estímulo y respuesta a niños y afirmó que podía moldear a cualquier niño como quisiera. Sus textos influyeron en una generación de padres, quienes aplicaron a la crianza de sus hijos los principios de la teoría del aprendizaje. En una de sus primeras y más famosas demostraciones del condicionamiento clásico de seres humanos (Watson y Rayner, 1920), enseñó a un bebé de 11 meses conocido como “el pequeño Albert” a temer a los objetos blancos afelpados.

En este estudio, el niño era expuesto a un ruido fuerte en el momento en que estaba a punto de tocar el pelaje de una rata blanca. El ruido lo atemorizaba de tal manera que se ponía a llorar. Después de presentar repetidas veces a la rata con el estruendo, Albert saltaba de miedo cuando veía al roedor. Hoy, esa investigación se consideraría inmoral, pero el estudio demostró que era posible condicionar a un bebé para que temiera a cosas que antes no lo atemorizaban.

El condicionamiento clásico ocurre durante toda la vida. Gustos y aversiones alimentarias pueden ser resultado del aprendizaje condicionado. Las respuestas de temor a objetos como un automóvil o un perro pueden ser el resultado de un accidente o una mala experiencia.

Condicionamiento operante Ángel está en su cuna. Cuando balbucea (“ma-ma-ma”) su madre sonríe y repite las sílabas. Ángel aprende que esta conducta (el balbuceo), produce una consecuencia deseable (la atención amorosa de su madre); en consecuencia, sigue balbuceando para llamar la atención de ella. Una conducta que primero fue accidental (el balbuceo) se convierte en respuesta condicionada.

Este aprendizaje se llama **condicionamiento operante** porque el individuo aprende de las consecuencias de “operar” en el ambiente. A diferencia del condicionamiento clásico, el condicionamiento operante no involucra a los predictores de la conducta, sino al comportamiento voluntario, como el balbuceo de Ángel, y sus consecuencias.

El psicólogo estadounidense B.F. Skinner (1904-1990), quien formuló los principios del condicionamiento operante, trabajó de manera casi exclusiva con ratas y palomas, pero afirmaba (Skinner, 1938) que estos principios también se podían aplicar a los seres humanos. Descubrió que un organismo tiende a repetir una respuesta que fue reforzada por consecuencias deseables y a suprimir una respuesta castigada. De esta forma, el **reforzamiento** es el proceso por medio del cual se fortalece una conducta y *aumenta* la probabilidad de que se repita. En el caso de Ángel, la atención de su madre refuerza el balbuceo. El **castigo** es el proceso por el cual una conducta se debilita y *reduce* la probabilidad de que se repita. Si la madre de Ángel pusiera mala cara cuando balbucea, sería menos probable que volviera a hacerlo. Que una consecuencia sea de refuerzo o castigo depende de la persona. Lo que refuerza a una puede ser un castigo para la otra. Para el niño que prefiere estar solo, que lo envíen a su cuarto sería más un refuerzo que un castigo.

El reforzamiento es más eficaz cuando sigue inmediatamente a la conducta. Si una respuesta deja de reforzarse, al cabo se *extingue*, es decir, vuelve a su estado original. Si después de un tiempo

conductismo

Teoría del aprendizaje que pone de relieve la función predecible del ambiente como causa de la conducta observable.

condicionamiento clásico

Aprendizaje basado en la asociación de un estímulo que por lo general no provoca una respuesta particular con otro estímulo que sí la provoca.



Originalmente Pavlov estudiaba las enzimas salivales en los perros. Ponía un plato de carne frente a ellos para poder recoger su saliva. Realizó su descubrimiento decisivo cuando se percató de que los perros salivaban antes de que se les presentara la carne.



La costumbre de McDonalds de colocar patios de juego en sus restaurantes es un intento de condicionar a los niños para que formen asociaciones positivas con McDonalds.

condicionamiento operante

Aprendizaje basado en la asociación de una conducta y sus consecuencias.

reforzamiento

Según el condicionamiento operante, proceso que fortalece y estimula la repetición de una conducta deseada.

castigo

Según el condicionamiento operante, proceso que debilita y desalienta la repetición de una conducta.



Según los principios de Skinner, el castigo, como el tiempo fuera usado con este niño, disminuye la probabilidad de que se repita una conducta.

Control ¿Puede...

- ▶ identificar los principales intereses de la perspectiva del aprendizaje?
- ▶ diferenciar el condicionamiento clásico y el operante?
- ▶ comparar reforzamiento con castigo?
- ▶ comparar el conductismo con la teoría del aprendizaje social?

teoría del aprendizaje social

Teoría que sostiene que el comportamiento se aprende por observación e imitación de modelos. También se llama *teoría cognoscitiva social*.

determinismo recíproco

Término con que Bandura designaba las fuerzas bidireccionales que afectan el desarrollo.

aprendizaje por observación

Aprendizaje que se logra a través de la observación de la conducta de otros.

eficacia personal

Sentido de la capacidad personal de superar dificultades y alcanzar metas.

nadie repite los balbuceos de Ángel, es probable que balbucee menos que cuando era reforzado.

La *modificación conductual* (terapia de la conducta) es una forma de condicionamiento operante que se usa para eliminar de manera gradual comportamientos indeseables como los berrinches, o para inculcar conductas deseables, como guardar los juguetes después de jugar. Por ejemplo, cada vez que una niña guarda los juguetes, recibe una recompensa, como un elogio, una golosina o un nuevo juguete. La modificación de conducta es particularmente eficaz entre los niños con necesidades especiales, como los que presentan problemas mentales o emocionales. Sin embargo, la aplicación de la psicología skinneriana es limitada porque no aborda de manera adecuada las diferencias individuales, las influencias culturales y sociales y otros aspectos del desarrollo humano que pueden atribuirse a una combinación de factores, no únicamente a asociaciones aprendidas.

Teoría del aprendizaje social (cognoscitiva social) El psicólogo estadounidense Albert Bandura (n. 1925) formuló muchos principios de la **teoría del aprendizaje social**. Si los conductistas consideran que el ambiente, al actuar sobre el individuo, es el principal motor del desarrollo, Bandura (1977, 1989; Bandura y Walters, 1963) afirma que el motor del desarrollo tiene dos direcciones. Bandura llama a este concepto **determinismo recíproco**: la persona actúa en el mundo y el mundo actúa sobre ella.

La teoría clásica del aprendizaje social sostiene que las personas aprenden las conductas que aprueba la sociedad por observación e imitación de modelos; es decir, por observar a otros, como padres, maestros o héroes deportivos. Este proceso se llama **aprendizaje por observación** o *modelamiento*. La elección de un modelo depende de las *consecuencias* de la conducta del modelo; la gente escoge modelos que tienen prestigio, que controlan recursos o que son premiados por lo que hacen; en otras palabras, personas cuya conducta se percibe como valiosa en su cultura. La imitación de modelos es un elemento importante de la forma en que los niños aprenden a hablar, manejar las agresiones, cultivar un sentido moral y asimilar las conductas propias de su sexo. Los adultos aprenden por observación e imitación de directores, mentores y colegas. El aprendizaje por observación puede ocurrir incluso si una persona no imita la conducta observada.

La versión actualizada de la teoría del aprendizaje social de Bandura (1989) es la *teoría cognoscitiva social*. El cambio de nombre obedece a que se enfatizan más en los procesos cognoscitivos como parte central del desarrollo. Los procesos cognoscitivos operan cuando las personas observan modelos, aprenden *unidades* de conducta y, mentalmente, las convierten en patrones complejos de nuevas conductas. Por ejemplo, Rita imita la marcha en puntas de su maestra de danza, pero imita los pasos de baile de Carmen, una alumna un poco más adelantada. Aun así, Rita cultiva su propio estilo de bailar cuando une sus observaciones en un esquema nuevo.

Poco a poco, mediante retroalimentación sobre su conducta, los niños construyen criterios para juzgar sus actos y ser más selectivos cuando escogen modelos que ejemplifiquen esos criterios. También comienzan a adquirir un sentimiento de **eficacia personal**, la confianza en que tienen lo necesario para salir adelante.

PERSPECTIVA 3: COGNOSCITIVA

La **perspectiva cognoscitiva** se centra en los procesos de pensamiento y en la conducta que manifiesta esos procesos. Esta perspectiva abarca teorías de influencia organicista y mecanicista. Incluye la teoría de etapas cognoscitivas de Piaget y la teoría sociocultural del desarrollo cognoscitivo de Vygotsky. También comprende el enfoque del procesamiento de la información y las teorías neopiagetianas, que combinan elementos de la teoría del procesamiento de la información y de Piaget.

Teoría de las etapas cognoscitivas de Piaget En gran medida, nuestra comprensión de cómo piensan los niños se debe a la obra del teórico suizo Jean Piaget (1896-1980), cuya **teoría de las etapas cognoscitivas** es precursora de la “revolución cognoscitiva” actual, con su acento en los procesos mentales. Piaget, que se había educado como biólogo y filósofo, consideraba el desarrollo desde el ángulo organicista, como el producto del esfuerzo de los niños por entender y actuar en su mundo.

El *método clínico* de Piaget combinaba la observación con preguntas flexibles. Al preguntarse por qué los pequeños respondían a las preguntas de la manera en que lo hacían, se percató de que niños de las mismas edades cometían tipos similares de errores de lógica. De esta manera, descubrió que un niño común de cuatro años creía que monedas o flores eran más numerosas si se ponían en una fila que en un montón. A partir de observar a sus hijos y otros niños, Piaget creó una teoría general del desarrollo cognoscitivo.

Piaget propuso que el desarrollo cognoscitivo comienza con una capacidad innata de adaptarse al ambiente. Al girar la cabeza hacia el pezón, palpar un guijarro o explorar los límites de una habitación, los pequeños se forman una imagen más precisa de su entorno y mayor capacidad para manejarlo. Este crecimiento cognoscitivo ocurre a través de tres procesos relacionados: *organización*, *adaptación* y *equilibración*.

La **organización** es la tendencia a crear categorías, como “pájaros”, al observar las características que tienen en común los individuos de una categoría, como gorriones y cardenales. Según Piaget, las personas crean estructuras cognoscitivas cada vez más complejas, llamadas **esquemas**, que son modos de organizar la información sobre el mundo, que gobiernan la forma en que los niños piensan y se conducen en una situación particular. A medida que los niños adquieren más información, sus esquemas adquieren mayor complejidad. Por ejemplo, tomemos el acto de succionar. Un recién nacido tiene un esquema simple para succionar, pero pronto forma esquemas variados sobre cómo succionar el pecho, una botella o el pulgar.

La **adaptación** es el término con que Piaget se refería a la forma en que los niños manejan la nueva información con base en lo que ya saben. La adaptación ocurre a través de dos procesos complementarios: 1) la **asimilación**, que implica tomar nueva información e incorporarla a las estructuras cognoscitivas previas, y 2) la **acomodación**, que consiste en ajustar las estructuras cognoscitivas para que acepten la nueva información. Volvamos al acto de succionar. Un bebé amamantado o alimentado con biberón que empieza a chupar la punta de un vaso entrenador muestra asimilación: usa un esquema previo para enfrentar una situación nueva. Cuando el lactante descubre que succionar del vaso requiere otros movimientos de la lengua y la boca, modifica el esquema anterior para acomodarse. Adapta su esquema original de succión para enfrentar una nueva experiencia: el vaso entrenador.

La **equilibración** (una lucha constante por alcanzar un balance estable) dicta el cambio de asimilación a acomodación. Cuando los niños no pueden manejar las nuevas experiencias en el contexto de las estructuras cognoscitivas previas, sufren un estado incómodo de desequilibración, como el bebé que trata de succionar el vaso entrenador igual que el pecho o el biberón. Al organizar nuevas pautas mentales y de conducta que integren la nueva experiencia (en este caso, el vaso entrenador), el niño restituye la equilibración. Así, asimilación y acomodación operan juntas para producir una equilibración. A lo largo de la vida, la búsqueda de la equilibración es el motor del crecimiento cognoscitivo.

Piaget sostenía que el desarrollo cognoscitivo ocurre en cuatro etapas universales y cualitativamente diferentes (que se anotan en la tabla 2-2 y que expondremos con detalle en capítulos posteriores). Cada etapa surge en una época de desequilibración, en la que la mente del niño se adapta aprendiendo a pensar de otra manera o a modificar su



Para estudiar el desarrollo cognoscitivo de los niños, Jean Piaget los observaba y hablaba con ellos en muchos contextos, haciéndoles preguntas para averiguar cómo opera su mente.

Perspectiva cognoscitiva

Visión de que los procesos de pensamiento son centrales para el desarrollo.

teoría de las etapas cognoscitivas

Teoría que sostiene que el desarrollo cognoscitivo de los niños avanza en una serie de cuatro etapas que comprenden tipos cualitativamente distintos de operaciones mentales.

organización

Término de Piaget para designar la formación de categorías o sistemas de conocimiento.

esquemas

Término de Piaget para designar los patrones organizados de pensamiento y conducta que se siguen en situaciones particulares.

adaptación

Término de Piaget para designar el ajuste de la nueva información sobre el entorno, que se alcanza mediante los procesos de asimilación y acomodación.

asimilación


Término de Piaget para designar la incorporación de nueva información en una estructura cognoscitiva anterior.

acomodación

Término de Piaget para designar los cambios de la estructura cognoscitiva para incluir información nueva.

equilibración

Término de Piaget para designar la tendencia a buscar un balance entre los elementos cognoscitivos; se alcanza a través de la asimilación y la acomodación.



Piaget escribió su primer trabajo científico a la edad de 10 años acerca del avistamiento de un gorrion albino.

Control ¿Puede...

- señalar tres principios relacionados con el crecimiento cognoscitivo según Piaget y dar un ejemplo de cada uno de ellos?



Según Lev Vygotsky, los niños aprenden en la interacción social.

teoría sociocultural

Teoría de Vygotsky sobre la forma en que los factores contextuales afectan el desarrollo de los niños.

zona de desarrollo próximo (ZDP)

Término de Vygotsky para referirse a la diferencia entre lo que un niño puede hacer solo y lo que puede hacer con ayuda.

andamiaje

Apoyo temporal para que el niño domine una tarea.

enfoque del procesamiento de información

Enfoque del estudio del desarrollo cognoscitivo mediante observación y análisis de los procesos mentales que se aplican para percibir y manejar la información.

forma de pensar. De la infancia a la adolescencia, las operaciones mentales evolucionan del aprendizaje basado en las actividades sensoriales y motrices simples hasta el pensamiento lógico abstracto.

Las observaciones de Piaget han dado mucha información y algunas nociones sorprendentes. Piaget demostró que la mente de los niños no es una mente de adulto en miniatura. Si padres y maestros saben cómo piensan los niños, pueden entenderlos con más facilidad. Su teoría aportó puntos de referencia aproximados sobre lo que cabe esperar de los niños a diversas edades y ha servido a los educadores para diseñar currículos apropiados a los niveles de desarrollo.

Sin embargo, parece que Piaget subestimó las capacidades de infantes y niños pequeños. Algunos psicólogos contemporáneos cuestionan sus etapas y aportan pruebas de que el desarrollo cognoscitivo es más gradual y continuo (Courage y Howe, 2002). Además, la investigación transcultural indica que el desempeño en tareas de razonamiento formal es una función tanto de la cultura como del desarrollo; personas de sociedades industrializadas que han participado en un sistema de educación formal muestran un mejor desempeño en esas tareas (Buck-Morss, 1975). Además, las investigaciones en adultos señalan que el enfoque de Piaget en la lógica formal, como el clímax del desarrollo cognoscitivo, es demasiado estrecho y no tiene en cuenta la aparición de capacidades maduras como la resolución de problemas, sabiduría y la capacidad de enfrentar situaciones ambiguas y verdades contradictorias.

Teoría sociocultural de Lev Vygotsky El psicólogo ruso Lev Semenovich Vygotsky (1896-1934) se concentró en los procesos sociales y culturales que guían el desarrollo cognoscitivo de los niños. La **teoría sociocultural** de Vygotsky (1978), como la teoría de Piaget, destaca la participación activa de los niños con su entorno; pero, mientras Piaget describía la mente como un ente solitario que toma e interpreta la información sobre el mundo, Vygotsky veía el crecimiento cognoscitivo como un proceso *colaborativo*. Los niños, decía Vygotsky, aprenden en la interacción social. En las actividades compartidas los niños internalizan los modos de pensar y actuar de su sociedad y se apropian de sus usos. Vygotsky recalca que el *lenguaje* no sólo era una expresión del conocimiento y el pensamiento, sino un *medio* esencial para aprender y pensar en el mundo.

Según Vygotsky, los adultos o compañeros más avanzados deben ayudar a dirigir y organizar el aprendizaje de un niño para que éste pueda dominarlo e internalizarlo. Esta guía es más eficaz para hacer que los niños crucen la **zona de desarrollo próximo (ZDP)**, la brecha que hay entre lo que pueden hacer y lo que todavía no están listos para conseguir por ellos mismos, pero que, con la guía adecuada, lograrían. La responsabilidad de dirigir y vigilar el aprendizaje pasa gradualmente al niño, como cuando un adulto les enseña a flotar: primero lo sostiene en el agua y luego, poco a poco, deja que el cuerpo del pequeño se relaje en la posición horizontal.

Algunos seguidores de Vygotsky (Wood, 1980; Wood, Bruner y Ross, 1976) han aplicado la metáfora del *andamio* (las plataformas temporales en las que se apoyan los trabajadores de la construcción). El **andamiaje** es el apoyo temporal que padres, maestros y otros dan a un niño para que cumpla su tarea hasta que pueda hacerla solo. La teoría de Vygotsky tiene implicaciones importantes para la educación y las pruebas cognoscitivas. Las pruebas que se centran en el potencial de aprendizaje de un niño son una valiosa alternativa a las pruebas de inteligencia usuales con las que se evalúa lo que ya sabe un niño; y muchos niños sacarían provecho de la guía experta que prescribe Vygotsky (en los capítulos 7 y 9 se analizan la ZDP y el andamiaje). Además, las ideas de Vygotsky se han llevado a la práctica con éxito en los programas de preescolar y parecen ser muy prometedores para fomentar el desarrollo de la autorregulación, la cual influye en el logro académico posterior (Barnett *et al.*, 2008).

Enfoque del procesamiento de la información El **enfoque del procesamiento de la información** pretende explicar el desarrollo cognoscitivo mediante el análisis de los procesos con los que se impone un sentido a la información que se recibe y se realizan tareas: los procesos de la atención, memoria, estrategias de planificación, toma de decisiones y fijación de metas. El enfoque del procesamiento de la información no es una teoría única, sino un marco que sustenta una gama amplia de teorías e investigación.



Algunos teóricos del procesamiento de la información comparan el cerebro con una computadora: ingresan impresiones de los sentidos y sale un comportamiento. Pero, ¿qué pasa entre tanto? ¿Cómo se vale el cerebro de, digamos, las sensaciones y percepciones de una palabra para reconocerla otra vez? ¿A qué se debe que en ocasiones la misma impresión de entrada produzca resultados diferentes? Los investigadores del procesamiento de la información *inferen* lo que pasa entre un estímulo y una respuesta. Por ejemplo, piden a una persona que recuerde una lista de palabras y luego, observan si hay diferencias de desempeño si la persona repite la lista una y otra vez antes de pedirle que las recuerde. Con base en estos estudios, algunos investigadores del procesamiento de la información desarrollaron *modelos computacionales* o diagramas de flujo en los que se analizan los pasos que se dan para reunir, guardar, recuperar y usar la información.

Vygotsky creía que el juego ocurre a menudo en la zona de desarrollo próximo, impulsando las capacidades de los niños hacia sus límites. Por ejemplo, si le pide a un niño que simule ser una estatua, es probable que sea capaz de permanecer inmóvil por más tiempo que si sólo le pide que no se mueva. El niño conoce las "reglas" de ser una estatua y esas reglas le proporcionan andamiaje.

Los teóricos del procesamiento de la información, como Piaget, consideran que los individuos son pensadores activos en el mundo. Pero a diferencia de Piaget, *no* postulan etapas de desarrollo, sino que consideran que éste es continuo. Observan que con la edad aumentan la velocidad, complejidad y eficiencia de los procesos mentales y la cantidad y variedad del material que puede guardarse en la memoria. La investigación con imágenes cerebrales, que veremos más adelante, respalda aspectos importantes de los modelos de procesamiento de la información, como la existencia en el cerebro de estructuras físicas independientes para manejar la memoria consciente y la inconsciente (Schacter, 1999; Yingling, 2001).

El enfoque del procesamiento de la información tiene aplicaciones prácticas. Permite a los investigadores suponer la inteligencia posterior de un infante, a partir de la eficiencia de la percepción y el procesamiento sensorial. Permite a padres y maestros ayudar a los niños a aprender porque los hace más conscientes de sus procesos mentales y de las estrategias para reforzarlos. Los psicólogos usan modelos de procesamiento de la información para probar, diagnosticar y tratar problemas de aprendizaje.

Teorías neopiagetianas En respuesta a las críticas de la teoría de Piaget, algunos psicólogos del desarrollo han tratado de integrar elementos de su teoría y el enfoque del procesamiento de la información. En lugar de describir un único sistema general de operaciones mentales cada vez más lógicas, los neopiagetianos se enfocan en conceptos, estrategias y habilidades *específicas*, como el concepto de número y comparaciones de “más” o “menos”. Postulan que los niños se desarrollan cognoscitivamente al incrementar su destreza para procesar información. En virtud de este énfasis en la eficiencia del procesamiento, el enfoque neopiagetiano explica las diferencias individuales en capacidades cognoscitivas y el desarrollo desigual en varios campos.

PERSPECTIVA 4: CONTEXTUAL

Según la **perspectiva contextual**, el desarrollo sólo puede entenderse en su contexto social. Quienes la sostienen consideran que el individuo no es una entidad separada que interactúa con el ambiente, sino que es parte inseparable de éste (la teoría sociocultural de Vygotsky, que expusimos como parte de la perspectiva cognoscitiva, también puede clasificarse como contextual).

En la **teoría bioecológica** (1979, 1986, 1994; Bronfenbrenner y Morris, 1998) del psicólogo estadounidense Urie Bronfenbrenner (1917-2005), se señalan cinco niveles de influencia ambiental, que van del más íntimo al más amplio: *microsistema*, *mesosistema*, *exosistema*, *macrosistema* y *cronosistema* (figura 2-1). Para entender la complejidad de las influencias en el desarrollo, tenemos que considerar a la persona en el contexto de estos ambientes múltiples.

Un *microsistema*, que abarca el entorno cotidiano del hogar, escuela, trabajo o vecindario, comprende las relaciones directas con el cónyuge, hijos, padres, amigos, condiscípulos, maestros,

Control ¿Puede...

- ▶ explicar en qué difiere la teoría de Vygotsky de la teoría de Piaget y cómo se aplica a la enseñanza y a la aplicación de pruebas?
- ▶ describir qué hacen los investigadores del procesamiento de la información y señalar tres ejemplos de sus investigaciones?
- ▶ decir en qué forma la teoría neopiagetiana se inspira en la teoría de Piaget y en el enfoque del procesamiento de la información?

perspectiva contextual

Visión del desarrollo humano que considera que el individuo es inseparable del contexto social.

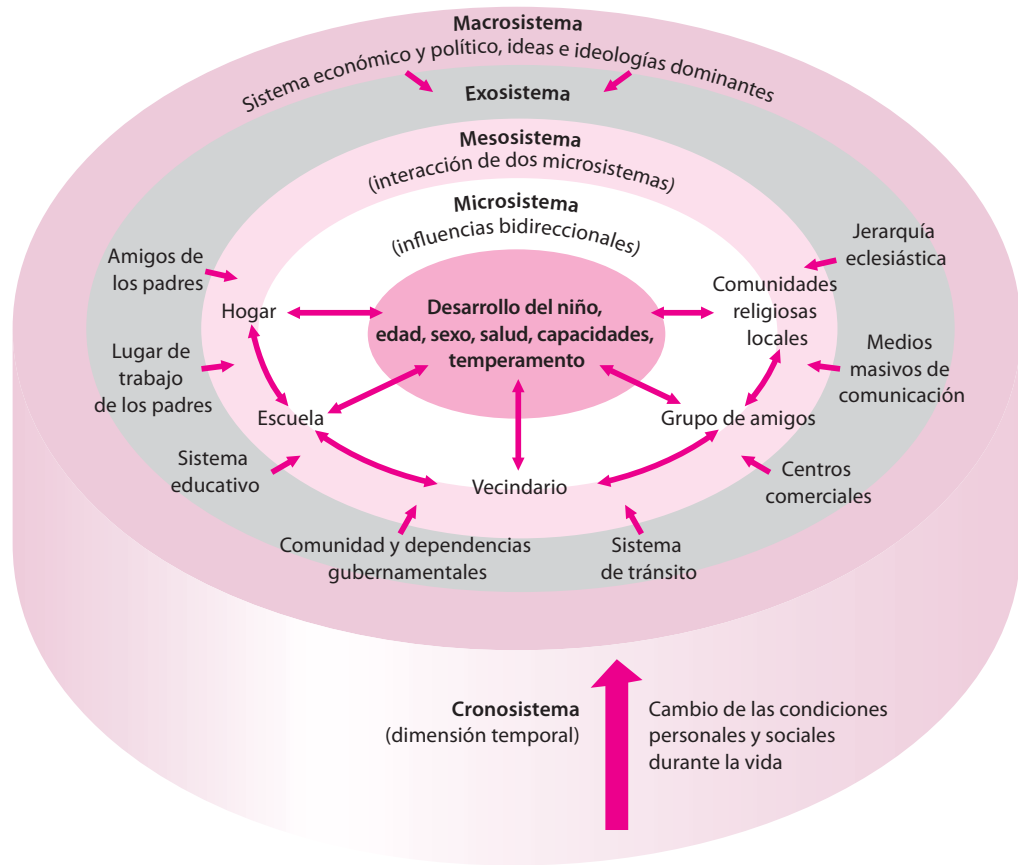
teoría bioecológica

Teoría de Bronfenbrenner para explicar los procesos y contextos del desarrollo humano, en la que se identifican cinco niveles de influencias ambientales.

FIGURA 2-1

Teoría bioecológica de Bronfenbrenner.

En los círculos concéntricos se muestran los niveles de influencia ambiental sobre el individuo, desde el ambiente más íntimo (el microsistema) hasta al más dilatado (el cronosistema), todos situados sobre la dimensión perpendicular del tiempo.



Un ciclo económico es la fluctuación entre crecimiento (expansión) y contracción (recesión). Igual que las personas, las economías parecen tener también un ciclo de vida, aunque no es fácil predecir la línea temporal de los cambios.

patrones o colegas. ¿Cómo afecta un nuevo bebé la vida de sus padres? ¿Qué efecto tienen las actitudes de los maestros hombres en el aprovechamiento escolar de las muchachas?

El *mesosistema* es el interlocutor de varios microsistemas. Puede incluir conexiones entre el hogar y la escuela (como en las reuniones entre padres y maestros) o entre la familia y el grupo de pares (como las relaciones que se desarrollan entre las familias de los niños en un grupo de juego del vecindario). Por ejemplo, el mal día de un padre en el trabajo podría afectar de manera negativa las interacciones que tenga más tarde con su hijo. A pesar de no haber estado nunca en el lugar de trabajo, el niño se ve afectado por él.

El *exosistema* consiste en los vínculos entre un microsistema y sistemas o instituciones externos que afectan de manera indirecta a una persona. ¿Cuál es el efecto del sistema de tránsito en las oportunidades de trabajo? ¿La programación de la televisión que alienta la conducta prosocial hace a los niños más serviciales?

El *macrosistema* está formado por los esquemas culturales generales, como las ideas, ideologías dominantes y los sistemas económicos y políticos. ¿Qué efectos tiene en un individuo vivir en una sociedad capitalista o socialista?

Por último, el *cronosistema* agrega la dimensión temporal: el cambio o la constancia de una persona y del ambiente. Aquí se incluyen los cambios en la estructura familiar, lugar de residencia o empleo, así como los grandes cambios culturales, como guerras y ciclos económicos, como los periodos de recesión o de relativa prosperidad.

Según Bronfenbrenner, una persona no es sólo un resultado del desarrollo, sino que también lo forma. Las personas afectan su desarrollo a través de sus características biológicas y psicológicas, talentos y habilidades, incapacidades y temperamento.

Al examinar los sistemas que afectan a los individuos dentro y fuera de la familia, este enfoque bioecológico ayuda a ver la diversidad de influencias en el desarrollo. La perspectiva contextual también nos recuerda que los hallazgos acerca del desarrollo de las personas en una

Control ¿Puede...

- ▶ enunciar las principales premisas de la perspectiva contextual?
- ▶ distinguir los cinco sistemas de influencia contextual de Bronfenbrenner?

cultura o en un grupo de una cultura (como el grupo de estadounidenses blancos de clase media) no siempre se aplican de la misma manera a las personas de otras sociedades o grupos.

PERSPECTIVA 5: EVOLUTIVA/SOCIOLÓGICA

La **perspectiva evolutiva/sociobiológica** propuesta por E.O. Wilson (1975) se enfoca en las bases evolutivas y biológicas del comportamiento. Influida por la teoría darwiniana de la evolución, aprovecha los resultados de la antropología, ecología, genética, etología y psicología evolutiva para explicar el valor de adaptación o supervivencia que tiene la conducta para un individuo o especie.

Según Darwin, las especies se han desarrollado a través de los procesos relacionados de *supervivencia del más apto y selección natural*. Las especies con rasgos mejor adaptados o más aptos para su ambiente sobreviven y se reproducen, a diferencia de las menos adaptadas o aptas. Así, por reproducción, muchas características adaptativas se *seleccionan* para pasar a las generaciones futuras; las menos adaptadas se extinguen.

Los *mecanismos evolucionados* son conductas surgidas para resolver problemas de adaptación a un entorno anterior. Por ejemplo, la aversión súbita a ciertos alimentos durante el embarazo posiblemente evolucionó para proteger al feto vulnerable de tóxicos (Profet, 1992). Estos mecanismos evolucionados llegan a sobrevivir aunque ya no cumplan una función útil (Bjorklund y Pellegrini, 2000, 2002) o siguen su evolución en respuesta al cambio de las condiciones ambientales.

La **etología** es el estudio de las conductas de adaptación distintivas de las especies animales. Los etólogos postulan que ciertas conductas innatas de cada especie, como las ardillas que entierran sus nueces en otoño o las arañas que tejen sus telas, evolucionaron para favorecer las probabilidades de sobrevivir. El instinto de los patitos recién nacidos de Lorenz de seguir a su madre, que comentamos en el capítulo 1, es otro ejemplo. Al observar a los animales, por lo regular en su entorno natural, los etólogos tratan de identificar qué conductas son universales y cuáles son específicas de una especie o cuáles son modificadas por la cultura. El psicólogo inglés John Bowlby (1969) aplicó los principios de la etología a aspectos del desarrollo humano. Por ejemplo, pensaba que el apego de los infantes a quien los cuida es un mecanismo que evolucionó para proteger a las crías de los depredadores (en el capítulo 6 profundizaremos en el estudio del apego).

La **psicología evolutiva** aplica los principios darwinianos al comportamiento individual. Los psicólogos evolutivos sostienen que así como algunas partes de nuestro cuerpo físico están especializadas para ciertas funciones, partes de nuestra mente son asimismo producto de la selección natural y tienen también funciones específicas. De acuerdo con esta teoría, las personas se esfuerzan de manera inconsciente no sólo por sobrevivir, sino también por perpetuar su legado genético. Para ello, tratan de maximizar sus oportunidades de tener descendientes que hereden sus características y que sobrevivan para reproducirse. Sin embargo, la perspectiva evolutiva *no* reduce forzosamente toda la conducta humana a los efectos de genes que tratan de reproducirse. También coloca un gran peso en el ambiente al que una persona tiene que adaptarse. Un *enfoque de sistemas de desarrollo* considera el desarrollo humano como el resultado de un proceso dinámico de interacción bidireccional entre la persona y el ambiente (Bjorklund y Pellegrini, 2000; Lickliter y Honeycutt, 2003; Nelson, 2005). Un ejemplo, expuesto en el capítulo 4, es la teoría de Esther Thelen y sus investigaciones sobre cómo aprenden a caminar los niños.

Los psicólogos evolutivos *del desarrollo* aplican los principios evolutivos al desarrollo humano. Estudian temas como las estrategias de crianza, las diferencias de género en el juego y las relaciones entre pares, e identifican conductas que son adaptables en diferentes edades.

CAMBIO DE EQUILIBRIO

Ninguna teoría del desarrollo humano es aceptada por todos, así como tampoco existe una perspectiva teórica que explique todas las facetas del desarrollo. A medida que el estudio del desarrollo humano avanza, se difumina la influencia de los modelos mecanicista y organicista. En general, los pioneros del campo, como Freud, Erikson y Piaget, estaban a favor de enfoques organicistas o de etapas. La postura mecanicista ganó apoyo en la década de 1960, con la popularidad de las teorías del aprendizaje.

Perspectiva evolutiva / sociobiológica

Visión del desarrollo humano que se centra en las bases evolutivas y biológicas del comportamiento.



El punto crítico de los mareos matutinos se da en el primer trimestre, que corresponde con la formación de casi todas las estructuras corporales importantes. De modo que es menos probable que la madre consuma alimentos potencialmente dañinos durante el periodo más sensible.

etología

Estudio de las conductas de adaptación de especies animales evolucionadas para favorecer su supervivencia.



Puede pensarse que esas partes de nuestra mente son similares a las aplicaciones de un iPhone, útiles para funciones específicas y restringidas. Igual que en su teléfono, hay una aplicación de la mente para casi todas las funciones humanas importantes.

psicología evolutiva

Aplicación al comportamiento individual de los principios darwinianos de selección natural y supervivencia del más apto.

Control ¿Puede...

- ▶ identificar el centro del interés de la perspectiva evolutiva/sociobiológica y explicar cómo se basa en la teoría darwiniana de la evolución?
- ▶ decir qué materias estudian los etólogos y los psicólogos evolutivos?

En la actualidad, la atención se concentra en las bases biológicas y evolutivas de la conducta. En lugar de buscar etapas amplias, los científicos del desarrollo tratan de descubrir las clases concretas de conducta que muestran continuidad y sus procesos. Más que cambios abruptos, un examen atento, por ejemplo, de las etapas del desarrollo cognoscitivo de Piaget, revela avances graduales, y a veces casi imperceptibles, que suman un cambio cualitativo. Del mismo modo, los infantes no aprenden a caminar de la noche a la mañana, sino en una serie de movimientos tentativos que paulatinamente les dan seguridad. Aunque una conducta observada parezca cambiar de manera repentina, los procesos biológicos o neurológicos en que se basan los cambios conductuales podrían ser continuos (Courage y Howe, 2002).

En lugar de debatir si el desarrollo es activo o reactivo, los investigadores observan que las influencias son *bidireccionales*: las personas cambian el mundo que las cambia. Una bebé con actitud entusiasta con seguridad obtendrá respuestas positivas de los adultos, lo cual fortalece su confianza en que si sonríe obtendrá una recompensa, lo cual la motiva a sonreír más. La gerente que hace una crítica constructiva y brinda apoyo emocional a sus empleados los incitará a que realicen mayores esfuerzos productivos. En consecuencia, la mejora de la productividad la alentará a proseguir con este estilo de estimulación.

Las teorías del desarrollo humano surgen y se convalidan en investigaciones. La mayoría de los investigadores aprovechan diversas perspectivas teóricas, pero las preguntas y los métodos de investigación manifiestan la orientación teórica de cada científico. Por ejemplo, al tratar de entender la forma en que un niño adquiere el sentido del bien y el mal, un conductista examinaría la manera en que los padres responden al comportamiento del niño: qué conductas castigan o elogian. Un teórico del aprendizaje social se enfocaría en la imitación de ejemplos morales, acaso en narraciones o en el cine. Un investigador del procesamiento de la información llevaría a cabo un análisis de tareas para identificar los pasos que da el niño para determinar las opciones morales que tiene y decidir cuál seguir.

Ahora, con la mira puesta en la conexión vital entre teoría e investigación, pasemos a los métodos que siguen los investigadores del desarrollo.

3 de la guía Métodos de investigación

Pregunta

¿Cómo estudian los científicos del desarrollo a las personas y cuáles son las ventajas y desventajas de esos métodos de investigación?

Los investigadores del desarrollo humano trabajan dentro de dos tradiciones metodológicas: cuantitativa y cualitativa. Cada una de esas tradiciones tiene metas diferentes y formas distintas de ver e interpretar la realidad, además de hacer énfasis en diversos medios para recabar y analizar los datos.

INVESTIGACIÓN CUANTITATIVA Y CUALITATIVA

La **investigación cuantitativa** trata con datos numéricos que pueden medirse de manera objetiva; por lo general responde a preguntas de “¿cuánto?” o “¿cuántos?” e incluye análisis estadísticos. Los investigadores cuantitativos podrían estudiar, por ejemplo, cuánto miedo o ansiedad sienten los niños antes de una cirugía, medido por medio de pruebas estandarizadas o cambios fisiológicos, o qué proporción de niños que van a ser operados muestran miedo o ansiedad intensos. La mayor parte de la investigación realizada en psicología emplea diseños de investigación cuantitativa. La **investigación cualitativa** se enfoca en el cómo y el porqué de la conducta; involucra descripciones no numéricas (verbales o pictóricas) de los entendimientos, sentimientos o creencias subjetivas de los participantes acerca de sus experiencias. Los investigadores cualitativos podrían estudiar, por ejemplo, cómo describen los niños sus emociones antes de la cirugía (Morse y Field, 1995). La investigación cualitativa también puede revelar la forma en que la experiencia subjetiva influye en la conducta. En una evaluación de la eficacia de los programas Early Head Start para infantes y niños pequeños, una investigación cualitativa realizada con miembros del personal, reveló que sus creencias acerca de los procesos a través de los cuales sus programas influían en el desarrollo de los niños, jugaban un papel en los resultados medidos (Love *et al.*, 2002).

investigación cuantitativa

Investigación que se ocupa de datos que se pueden medir.

investigación cualitativa

Investigación que se enfoca en datos no numéricos, como las experiencias subjetivas, sentimientos o ideas.

La investigación cuantitativa sobre el desarrollo humano se basa en el **método científico**, que tradicionalmente ha caracterizado a la mayor parte de la indagación científica. Sus pasos usuales son

1. *identificación del problema* a ser estudiado, a menudo partiendo de una teoría o de una investigación previa;
2. *planteamiento de una hipótesis* que será puesta a prueba en la investigación;
3. *recolección de datos*;
4. *análisis estadístico de los datos* para determinar si apoyan a la hipótesis;
5. *planteamiento de conclusiones tentativas*; y
6. *divulgación de los hallazgos* a otros observadores que pueden verificar, aprender de, analizar, repetir y basarse en los resultados.

En contraste con la investigación cuantitativa, la investigación cualitativa es más flexible e informal y menos estructurada y sistemática. En lugar de generar hipótesis a partir de la investigación previa, como suelen hacer los investigadores cuantitativos, los investigadores cualitativos pueden recabar y examinar grandes cantidades de datos para ver qué hipótesis pueden surgir e incluso pueden cambiar sus métodos a medio camino para adecuarlos a los hallazgos emergentes.

La elección de métodos cuantitativos o cualitativos puede depender del propósito del estudio, de cuánto se sepa ya acerca del tema y de la orientación teórica del investigador. La investigación cuantitativa a menudo se realiza en escenarios controlados de laboratorio; la investigación cualitativa por lo general se lleva a cabo en escenarios cotidianos, como el hogar o la escuela. Los investigadores cuantitativos tratan de mantenerse distanciados de los participantes en el estudio para no influir en los resultados; los investigadores cualitativos pueden llegar a conocer a los participantes para entender mejor por qué piensan, sienten y actúan como lo hacen, y se supone que interpretan los resultados a través de la lente de sus propias experiencias y características.

Cada una de esas metodologías utiliza diferentes tipos de muestreo y recolección de datos.

MUESTREO

Debido a que el estudio de una *población* entera (un grupo al que pueden aplicarse los hallazgos) por lo general es demasiado costoso y se lleva mucho tiempo, los investigadores seleccionan una **muestra**, un grupo menor dentro de la población. Para asegurarse de que los resultados de la investigación cuantitativa en verdad son generalizables, la muestra debe representar adecuadamente a la población estudiada, es decir, debe mostrar las características relevantes en la misma proporción que en la población entera. De otra manera, los resultados no pueden ser *generalizados*, es decir, aplicados al conjunto de la población. Para juzgar en qué medida son generalizables los resultados, los investigadores tienen que comparar las características de las personas de la muestra con las que presenta el conjunto de la población.

Los investigadores cuantitativos tratan de garantizar la representatividad mediante **selección aleatoria**, lo que otorga a cada persona de una población la misma oportunidad independiente de ser elegida. El resultado de la selección aleatoria es una *muestra aleatoria*. Si queremos estudiar los efectos de, por ejemplo, un programa educativo, una manera de tomar una muestra aleatoria de estudiantes de un grupo de desarrollo humano, sería introducir los nombres de todos en un tazón grande, agitarlos y sacar un número determinado de nombres. Una muestra aleatoria, especialmente si es grande, es probable que represente bien a la población. Desafortunadamente, es difícil obtener una muestra aleatoria de una población grande; en su lugar, en muchos estudios se investigan muestras tomadas por comodidad o facilidad (por ejemplo, los niños nacidos en cierto hospital o los pacientes de un asilo). Los resultados de estos estudios pueden carecer de validez para ser aplicados a la población general.

En la investigación cualitativa las muestras tienden a ser enfocadas en lugar de aleatorias. Los participantes pueden ser elegidos por su capacidad para comunicar la naturaleza de cierta experiencia, como lo que se siente al pasar por la pubertad o la menopausia. Una muestra cualitativa cuidadosamente seleccionada puede tener un grado satisfactorio de generabilidad.

método científico

Sistema de principios establecidos y procesos de indagación científica para identificar un problema de estudio, formular una hipótesis para someterla a prueba en investigaciones, acopiar datos, formular conclusiones tentativas y difundir los resultados.

muestra

Grupo de participantes escogidos de modo que representen a toda la población que se estudia.

selección aleatoria


Forma de selección de una muestra mediante la cual cada integrante de la población tiene la misma posibilidad independiente de ser elegido.

Control ¿Puede...

- ▶ **comparar la investigación cualitativa con la cuantitativa y dar un ejemplo de cada una?**
- ▶ **resumir los seis pasos del método científico y decir cuál es su importancia?**
- ▶ **explicar el objetivo de la selección aleatoria y decir cómo se consigue?**

TABLA 2-3 Características de los principales métodos de acopio de datos

Tipo	Principales características	Ventajas	Desventajas
Informe personal: diario, entrevista o cuestionario	Se pregunta a los participantes sobre aspectos de su vida; el cuestionario puede ser estructurado o flexible.	Proporciona información de primera mano sobre la vida, actitudes y opiniones de una persona. Las técnicas visuales (como los dibujos, mapas y gráficas) hacen innecesarias las habilidades verbales.	Puede ser que los participantes no recuerden con fidelidad la información o que distorsionen las respuestas según las preferencias sociales; cómo se pregunta o quién pregunta puede afectar la respuesta.
Observación naturalista	Las personas son observadas en su contexto normal, sin ningún intento de manipular la conducta.	Ofrece una buena descripción del comportamiento; no somete a las personas a contextos artificiales que puedan distorsionar su conducta.	Falta de control; tendencias del observador.
Observación en laboratorio	Los participantes son observados en el laboratorio, sin ningún intento de manipular la conducta.	Ofrece buenas descripciones; confiere más control que la observación naturalista, pues todos los participantes son observados en las mismas condiciones controladas.	Tendencias del observador; la situación controlada puede ser artificial.
Medidas de comportamiento y desempeño	Se prueban las capacidades, destrezas, conocimientos, competencias o respuestas físicas.	Ofrece información medida objetivamente; evita distorsiones subjetivas.	No mide actitudes ni otros fenómenos no conductuales; factores extraños pueden afectar los resultados



No existe una "mejor forma" de recabar los datos; más bien, cada tecnología está asociada a costos y beneficios.


FORMAS DE ACOPIO DE DATOS

Las formas comunes de recolectar datos (tabla 2.3) son los *informes personales* (informes de palabra de los participantes), *observación* de los participantes en el laboratorio o en un medio natural y *medidas conductuales* o *de desempeño*. Los investigadores pueden usar una o más de esas técnicas de recolección de datos en cualquier diseño de investigación. La investigación cualitativa suele confiar en autoinformes, a menudo entrevistas abiertas y también en técnicas visuales (como pedir a los participantes que dibujen sus impresiones de una experiencia), así como en la observación en escenarios naturales. La investigación cuantitativa por lo general emplea métodos estructurados y estandarizados que implican mediciones numéricas de la conducta o el desempeño.

Veamos más de cerca varios métodos comunes de recolección de datos.

Informes personales: diarios, entrevistas, cuestionarios La forma más simple de informe personal es un *diario* o bitácora. Por ejemplo, puede pedirse a adolescentes que registren lo que comen cada día o las veces que se sienten deprimidos. Cuando se estudia a niños pequeños, en general se recurre a *informes personales de los padres* (diarios, entrevistas o cuestionarios), muchas veces con otros métodos, como grabaciones de video o audio. Se graba a los padres mientras juegan con los niños; luego, se les muestra la grabación y se les pide que expliquen sus reacciones. Las técnicas de representación visual (pedir a los participantes que dibujen o pinten, a fin de proporcionar mapas o gráficas que esclarezcan su experiencia) contribuyen a evitar la dependencia de las habilidades verbales.

En *entrevistas* cara a cara o por teléfono, los investigadores hacen preguntas sobre actitudes, opiniones o conductas. En una entrevista *estructurada* a cada participante se le hacen las mismas preguntas. Una entrevista *abierta* es más flexible; el entrevistador puede variar los temas y orden de las preguntas y hacer preguntas de seguimiento a partir de las respuestas. Para llegar a más personas y proteger su privacidad, a veces los investigadores distribuyen un *cuestionario* impreso o en línea, que los participantes llenan y devuelven.



¿Qué técnica de entrevista cree usted que arroja resultados más confiables, la estructurada o la abierta?



Uno de los problemas con los resultados de las encuestas de la revista Cosmo es que no provienen de una muestra aleatoria. Los datos proceden de "personas que responden las encuestas de la revista Cosmo", un grupo selecto de individuos.



La observación no funciona muy bien en el caso de sucesos excepcionales. Suponga que desea hacer una investigación acerca de rescates heroicos y decide esperar en un puente para observar si alguien ayuda a la gente que trata de cometer suicidio saltando. ¿Cuánto tiempo tendría que esperar?

Cuando interrogan a muchas personas, los investigadores se forman una imagen amplia, por lo menos de lo que *dicen* los entrevistados que creen, que hacen o que hicieron. Ahora bien, quizá las personas que aceptan llenar cuestionarios, o que las entrevisten, no representen de manera exacta a toda la población. Además, no es prudente depender tanto de los informes personales, porque puede ser que las personas no hayan pensado en lo que sienten o piensan o que, honestamente, no lo sepan, pues en ocasiones olvidan cuándo y cómo ocurrieron los sucesos o distorsionan consciente o inconscientemente sus respuestas para que concuerden con lo que es deseable en su entorno social.

La forma en que se pregunta y quién pregunta puede afectar la respuesta. Al preguntar sobre una conducta arriesgada o desaprobada por la sociedad, como las costumbres sexuales o el consumo de drogas, es posible que los entrevistados sean más honestos si responden una entrevista computarizada que una tomada con papel y lápiz (Turner *et al.*, 1998).

Observación naturalista y de laboratorio La observación adopta dos formas: *observación naturalista* y *observación en laboratorio*. Cuando se aplica la **observación naturalista**, los investigadores estudian a las personas en entornos reales, sin alterar la conducta ni el contexto; simplemente registran lo que observan. Cuando se prefiere la **observación de laboratorio**, los investigadores observan y registran la conducta en un ambiente controlado, como un laboratorio. Al observar a todos los participantes en las mismas condiciones, los investigadores identifican más claramente diferencias de conducta que no son imputables al ambiente.

Las dos formas de observación proporcionan descripciones valiosas de la conducta, pero tienen sus limitaciones. Para empezar, no explican *por qué* las personas se comportan de determinada manera, aunque los observadores propongan interpretaciones. Además, la presencia del observador puede alterar la conducta. Cuando la gente sabe que la observan, actúa diferente. Por último, se corre el riesgo de que priven las *tendencias del observador*, es decir, la inclinación de un investigador a interpretar los datos para que coincidan con lo que se espera o para subrayar algunos aspectos y difuminar otros.

En la década de 1960, la observación en laboratorio era el método más usado, ya que permitía ejercer un control más riguroso. Ahora, las cámaras digitales y las computadoras permiten a los investigadores analizar a cada momento los cambios de conducta, por ejemplo, en el trato entre esposos o entre padres e hijos. Con estos métodos, la observación naturalista es más exacta y objetiva que los otros métodos.

Medidas de la conducta y el desempeño En muchas clases de estudios, los investigadores toman medidas más objetivas de la conducta o el desempeño, en lugar de, o además de, realizar observación o informes personales. Se aplican pruebas y otras medidas conductuales y neuropsi-

observación naturalista

Método de investigación que estudia la conducta en un contexto natural sin intervención ni manipulación.

observación en laboratorio

Método de investigación en el que se observa a los participantes en las mismas condiciones controladas.



Un bebé que es observado en el laboratorio puede o no comportarse como en un entorno natural, como su casa, pero las dos formas de observación arrojan información valiosa.



Los investigadores pueden analizar un barrido del cerebro mediante imagenología de resonancia magnética (IRM) funcional durante una actividad o tarea, para observar la relación entre la actividad cognoscitiva y lo que ocurre en el cerebro. Las regiones sombreadas se activan cuando se piensa en hacer un gesto (preparación) y luego, al hacerlo (producción).

definición operacional

Definición que se expresa sólo en los términos de las operaciones o procedimientos usados para producir o medir un fenómeno.

neurociencias cognoscitivas

Estudio de los vínculos entre procesos neuronales y capacidades cognoscitivas.

La prueba de manchas de tinta de Roscharch le pide decir lo que ve en una mancha de tinta. Supuestamente, lo que ve revela características acerca de su personalidad y funcionamiento. El problema es su evidente falta de fiabilidad. ¿Hasta qué punto puede ser buena una prueba si no es posible obtener una respuesta clara de lo que significa?

Así como no existe una "mejor manera" de recabar datos, no existe una mejor manera de realizar investigación. Cada diseño está asociado con costos y beneficios.

cológicas para valorar capacidades, destrezas, conocimientos, competencias o respuestas fisiológicas, como el pulso y la actividad cerebral. Estas medidas son menos subjetivas que los informes personales y la observación personal, pero factores como el cansancio y la confianza afectan los resultados.

En algunas pruebas escritas, como las de inteligencia, se compara el desempeño con el que tuvieron otros examinados. Estas pruebas son útiles y significativas si son *válidas* (es decir, si miden las capacidades que aseguran que miden) y *confiables* (es decir, si los resultados son razonablemente constantes en diferentes tiempos). Para evitar prejuicios, las pruebas tienen que estar *estandarizadas*, es decir, que se apliquen y se califiquen con los mismos métodos y criterios a todos los examinados.

Cuando se miden características como la inteligencia, es importante definir con exactitud lo que se quiere medir, de manera que otros investigadores entiendan y puedan repetir el experimento o comentar los resultados. Para este fin, los investigadores adoptan una **definición operacional**, que es una definición expresada sólo en los términos de las operaciones o procedimientos usados para producir o medir un fenómeno. Por ejemplo, la inteligencia puede definirse como la capacidad de obtener cierta calificación en una prueba de relaciones lógicas, memoria y reconocimiento de vocabulario. Algunas personas no estarán de acuerdo con esta definición, pero nadie diría que no está clara.

Durante la mayor parte de la historia de la psicología, teóricos e investigadores estudiaron los procesos cognoscitivos sin poder observar las estructuras físicas del cerebro en las que ocurrían tales procesos. Ahora, con los modernos instrumentos de representación óptica, como la imagenología de resonancia magnética funcional (IRM) y la tomografía por emisión de positrones (TEP), pueden contemplar el cerebro en acción, y el nuevo campo de las **neurociencias cognoscitivas** enlaza nuestra comprensión del funcionamiento cognoscitivo con lo que ocurre en el cerebro.

EVALUACIÓN DE LA INVESTIGACIÓN CUANTITATIVA Y CUALITATIVA

En comparación con la investigación cuantitativa que se basa en el método científico, la investigación cualitativa tiene fortalezas y limitaciones. Por el lado positivo, la investigación cualitativa puede examinar una pregunta con mayor profundidad y detalle y resulta sencillo modificar el marco de la investigación a la luz de los nuevos datos. Los hallazgos de la investigación cualitativa pueden ser una rica fuente de ideas sobre actitudes y comportamiento. La relación interactiva entre investigadores y participantes puede humanizar el proceso de investigación y revelar información que no surgiría en las condiciones más impersonales de la investigación cuantitativa. Por otro lado, la investigación cualitativa tiende a ser menos rigurosa y a estar más sujeta a sesgo que la cuantitativa. Como las muestras suelen ser pequeñas, y por lo general no son aleatorias, es más difícil generalizar y reproducir sus resultados que los de la investigación cuantitativa. El gran volumen de datos hace que su análisis e interpretación lleven demasiado tiempo, y la calidad de los hallazgos y conclusiones depende en gran medida de las habilidades del investigador (Mathie y Carnozzi, 2005).

Sin embargo, la línea entre esas metodologías no es necesariamente precisa. Los datos cualitativos pueden analizarse de manera cuantitativa, por ejemplo, mediante análisis estadísticos de las transcripciones de la entrevista o de las observaciones grabadas en video para ver cuántas veces ocurren ciertos temas o conductas. Por el contrario, los datos cuantitativos pueden ser esclarecidos por la investigación cualitativa, por ejemplo, mediante entrevistas diseñadas para examinar las motivaciones y actitudes de los niños que obtienen altas puntuaciones en las pruebas de logro (Yoshikawa, Weisner, Kalil y Way, 2008).

DISEÑOS BÁSICOS DE INVESTIGACIÓN

Un diseño de investigación es un plan para realizar una investigación científica: qué preguntas deben ser respondidas, cómo se escogerá a los participantes, cómo se recogerán e interpretarán los datos y cómo se sacarán conclusiones válidas. Cuatro diseños básicos usados en la investigación del desarrollo son *estudios de caso*, *estudios etnográficos*, *estudios correlacionales* y *experimentos*. Los

TABLA 2-4 Diseños básicos de investigación

Tipo	Principales características	Ventajas	Desventajas
Estudio de caso	Estudio exhaustivo de un solo individuo.	Flexibilidad; da una imagen detallada de la conducta y desarrollo de una persona; permite generar hipótesis.	Podría no generalizarse a otros; no es posible comprobar directamente las conclusiones; se puede determinar la causalidad.
Estudio etnográfico	Estudio exhaustivo de una cultura o subcultura.	Sirve para superar prejuicios culturales en la teoría y las investigaciones; permite proponer hipótesis sobre relaciones causales.	Sujeto a tendencias del observador.
Estudio correlacional	Intento de encontrar una relación, positiva o negativa, entre variables.	Posibilita la predicción de una variable a partir de otra; sugiere hipótesis sobre relaciones causales.	No puede determinar la causalidad.
Experimento	Procedimiento controlado donde el experimentador controla la variable independiente para determinar su efecto en la variable dependiente; puede realizarse en el laboratorio o en el campo.	Establece relaciones causales; es muy controlable y otro investigador puede repetirlo; el mayor grado de control se obtiene en el experimento de laboratorio.	Los hallazgos, sobre todo cuando se derivan de experimentos de laboratorio, no se generalizan a las situaciones externas.

dos primeros diseños son cualitativos; los dos últimos, cuantitativos. Cada diseño tiene sus ventajas e inconvenientes y cada cual es apropiado para ciertos problemas de investigación (tabla 2-4).

Estudios de caso Un **estudio de caso** es un estudio de un individuo. Algunas teorías, como la freudiana, surgieron de casos clínicos, que consisten en la observación atenta y la interpretación de lo que dicen o hacen los pacientes. Los estudios de caso también pueden usar medidas conductuales o fisiológicas y materiales biográficos, autobiográficos o documentales. Los estudios de caso son de especial utilidad cuando se estudia algo poco frecuente, cuando sencillamente no es posible encontrar un grupo lo bastante grande de gente con la característica en cuestión para realizar un estudio de laboratorio tradicional.

Los estudios de caso ofrecen información útil y exhaustiva. Exploran las fuentes del comportamiento, prueban tratamientos y pueden apuntar direcciones para nuevas investigaciones. Una ventaja relacionada es la flexibilidad: el investigador es libre de explorar las vías de indagación que se le abran durante el curso del estudio. Sin embargo, como los estudios de caso son de diseño cualitativo, tienen sus desventajas. Mediante el uso de estudios de caso podemos aprender mucho sobre el desarrollo de una sola persona, pero no sobre cómo se aplica la información a la gente en general. Además, los estudios de caso no pueden explicar la conducta con certeza ni hacer afirmaciones causales firmes porque no hay manera de probar sus conclusiones.

Estudios etnográficos En un **estudio etnográfico** se trata de describir un patrón de las relaciones, usos, ideas, tecnología, artes y tradiciones que conforman la vida de una sociedad. La investigación etnográfica puede ser cualitativa o cuantitativa, o ambas. Este enfoque aplica una combinación de métodos. Utiliza una combinación de métodos, incluyendo la entrevista informal no estructurada y la **observación participante**. La observación participante es una forma de observación naturalista en la cual los investigadores viven o participan en las sociedades o grupos más pequeños que observan, como suelen hacer los antropólogos por largos periodos.

Como los etnógrafos participan en los eventos o las sociedades que observan, sus resultados son más vulnerables a las tendencias del observador. Del lado positivo, podemos decir que ayuda a superar prejuicios culturales en la teoría y la investigación (apartado 2.1). Además, demuestra que, el supuesto de que los principios asentados por las investigaciones de las culturas occidentales se aplican universalmente, es errónea.

Estudios correlacionales En un **estudio correlacional** se pretende determinar si hay una *correlación* (una relación estadística) entre las *variables*, que son fenómenos que cambian o varían de persona a persona, o que pueden ser alteradas para fines de investigación. Las correlaciones

Estudio de caso

Estudio de un único tema, sobre un individuo o familia.

estudio etnográfico

Estudio exhaustivo de una cultura, que aplica varios métodos, entre ellos, la observación participante.

observación participante

Método de investigación en el que el observador vive con la gente que observa o participa en sus actividades.

estudio correlacional

Diseño de investigación para descubrir si existe una relación estadística entre variables.

PROPÓSITOS DE LA INVESTIGACIÓN TRANSCULTURAL

Cuando se le pidió a David, un niño estadounidense de origen europeo, que encontrara el detalle que faltaba en una imagen de un rostro sin boca, dijo: “la boca”. Pero Ari, un inmigrante asiático en Israel, afirmó que lo que faltaba era *el cuerpo*. Como en su cultura las representaciones artísticas no retratan una cabeza como la imagen completa, pensó que la falta de cuerpo era más importante que la omisión de “un mero detalle, como la boca” (Anastasi, 1988, p. 360).

Al estudiar niños de varios grupos culturales, los investigadores aprenden en qué sentido el desarrollo es universal (y, por tanto, intrínseco de la condición humana) y en cuál está determinado por la cultura. Por ejemplo, todos los niños aprenden a hablar en la misma secuencia: pasan de balbuceos y arrullos a palabras sueltas y combinaciones simples. Las palabras varían con las culturas, pero los niños de todo el mundo las concatenan y forman frases. Estos resultados indican que la capacidad de aprender a hablar es universal e innata.

Por otro lado, la cultura puede ejercer una influencia muy relevante al inicio del desarrollo motriz. Los bebés africanos, cuyos padres los colocan en posición sedente y los hacen saltar en sus pies se sientan y caminan antes que los bebés estadounidenses (Rogoff y Morelli, 1989). La sociedad en la que crecen los niños también influye en las habilidades que aprenden. En Estados Unidos, los niños aprenden a leer, escribir y, cada vez más, a manejar computadoras. En el Nepal rural, aprenden a arrear búfalos de agua salvajes y a orientarse en los senderos montañosos.

Una razón importante para realizar investigaciones en diferentes grupos culturales es reconocer las tendencias de las teorías e investigaciones occidentales tradicionales que no son cuestionadas hasta que se demuestra que son producto de influencias culturales. Como tanta investigación del desarrollo infantil se ha enfocado en las sociedades occidentales industrializadas, el desarrollo característico de dichas sociedades puede verse como la norma de comportamiento. Medir con esta “norma” produce ideas “estrechas” (y muchas veces equivocadas) sobre el desarrollo. Llevada a sus extremos, esta noción puede hacer que el desarrollo de niños de otros grupos culturales y étnicos parezca anómalo (Rogoff y Morelli, 1989).

Existen barreras para nuestra comprensión de las diferencias culturales, particularmente las que atañen a las subculturas mi-

noritarias. Como para David y Ari en nuestro ejemplo inicial, una pregunta o tarea puede tener diferentes significados para distintos grupos. A veces, las barreras son lingüísticas. En un estudio sobre cómo entienden los niños las relaciones de parentesco entre los zinacantecos, un pueblo de Chiapas, México (Greenfield y Childs, 1978), en lugar de preguntar: “¿Cuántos hermanos tienes?”, los investigadores, que saben que los zinacantecos cuentan con términos diferentes para designar a los hermanos mayores y menores, preguntaban: “¿Cómo se llama tu hermano mayor?” Hacer la misma pregunta en otras culturas habría oscurecido, antes que revelar, las diferencias y semejanzas culturales (Parke, 2004).

El origen étnico de los investigadores puede influir en los resultados de los estudios de observación de grupos étnicos y culturales. Por ejemplo, durante el desarrollo de una investigación, observadores estadounidenses de origen europeo encontraron más conflictos y restricciones en las relaciones entre madres e hijas afroamericanas, que observadores afroamericanos (Gonzales, Cauce y Mason, 1996).

En este libro exponemos varias teorías influyentes derivadas de investigaciones en sociedades occidentales que no son válidas cuando se aplican a otras culturas: teorías sobre los papeles sexuales, pensamiento abstracto, razonamiento moral y otros aspectos del desarrollo humano. A lo largo del libro, observamos constantemente a niños de culturas y subculturas no dominantes en Estados Unidos, y vemos también en qué medida está unido el desarrollo a la sociedad y la cultura, para reforzar nuestros conocimientos del desarrollo normal en muchos contextos. Todo ello indica que debemos tomar en cuenta los obstáculos que se presentan en las comparaciones transculturales.



Imagine una situación en la que usted haya hecho una suposición errónea sobre una persona, porque no estaba familiarizado con sus orígenes culturales.

se expresan en términos de dirección (positiva o negativa) y magnitud (grado). Dos variables que guardan una correlación *positiva* aumentan o disminuyen juntas. Los estudios muestran una correlación directa, positiva, entre la violencia televisada y la agresividad. Es decir, los niños que ven más televisión violenta se pelean más. Dos variables tienen una correlación *negativa*, o inversa, si cuando una aumenta, la otra se reduce. En los estudios se muestra una correlación negativa

entre el grado de escolaridad y el riesgo de sufrir demencia (deterioro mental) en la vejez, por enfermedad de Alzheimer. En otras palabras, a menor escolaridad, más demencia (Katzman, 1993).

Las correlaciones se expresan en cifras que van de -1.0 (una relación negativa perfecta) a $+1.0$ (una relación positiva perfecta). Las correlaciones perfectas son raras. Cuanto más se acerca una correlación a $+1.0$ o -1.0 , más intensa es la relación. Una correlación de cero significa que las variables no están relacionadas.

Las correlaciones permiten predecir una variable en relación con otra. Dada la correlación positiva entre ver violencia por televisión y la agresividad, podemos pronosticar que los niños que ven programas con contenidos de violencia son más proclives a enredarse en peleas que los niños que *no* lo hacen. Cuanto mayor sea la magnitud de la correlación entre las dos variables, mejor es la capacidad de pronosticar una a partir de la otra.

Aunque las correlaciones notables apuntan a posibles relaciones causales, no son más que hipótesis que tienen que ser examinadas críticamente y sometidas a pruebas. A partir de una correlación positiva entre la violencia televisada y la agresividad, no podemos estar seguros de que ver televisión *causa* la agresividad; lo único que podemos concluir es que se relacionan. Es posible que la causa sea la contraria: el comportamiento agresivo impulsa a los niños a ver más programas violentos. O una tercera variable, como una predisposición innata a la agresividad o un ambiente violento, haría que el niño viera programas violentos y *también* actuara de manera agresiva. Del mismo modo, no podemos estar seguros de que la escolaridad sea una protección contra la demencia; puede ser que otra variable, como la posición socioeconómica, explique los bajos niveles de escolaridad y los niveles altos de demencia. La única manera de demostrar con certeza que una variable causa otra es mediante experimentación, un método que, cuando se estudian seres humanos, no siempre es posible por motivos éticos o prácticos.

Experimentos Son procedimientos controlados en los que el experimentador manipula variables para aprender en qué forma una afecta a la otra. Los experimentos científicos deben conducirse e informarse de manera tal que otro experimentador pueda *repetirlos*, es decir, volver a hacerlos exactamente de la misma manera, con participantes diferentes, para verificar los resultados y las conclusiones.

Grupos y variables Una manera común de realizar un experimento es dividir a los participantes en dos grupos. Un **grupo experimental** consta de personas que van a ser expuestas a la manipulación experimental o *tratamiento*, que es el fenómeno que el investigador quiere estudiar. A continuación, el efecto del tratamiento se mide una o más veces para averiguar qué cambios causó. Un **grupo de control** consta de personas parecidas a las del grupo experimental, pero que no reciben el tratamiento experimental, o bien, que reciben un tratamiento diferente. Un experimento incluye uno o más grupos. Si el experimentador quiere comparar los efectos de diferentes tratamientos (digamos, de dos métodos de enseñanza), la muestra general se divide en *grupos de tratamiento*, que reciben uno de los tratamientos que se estudian. Para garantizar la objetividad, algunos experimentos, en particular en la investigación médica, siguen procedimientos *doble ciego*, en los que ni los participantes ni los experimentadores saben quién recibe el tratamiento y quién recibe un *placebo* inerte.

Un equipo de investigadores (Whitehurst *et al.*, 1988) quería averiguar qué efecto tendría en los más pequeños un método especial de lectura de libros ilustrados sobre sus habilidades lingüísticas y léxicas. Los investigadores compararon dos grupos de niños de clase media de 21 a 35 meses. En el *grupo experimental*, los padres adoptaron un nuevo método de lectura en voz alta (el *tratamiento*), que consistió en alentar a los niños a participar de manera activa y hacerles comentarios frecuentes y propios para su edad. En el *grupo de control*, los padres leían en voz alta como siempre. Al cabo de un mes, los niños del grupo experimental estaban 8.5 meses adelantados con respecto al grupo de control en nivel de habla y seis meses adelantados en vocabulario. Nueve meses después, el grupo experimental todavía estaba seis meses por delante en habla y vocabulario respecto al del grupo de control. Vistos los resultados, es razonable concluir que este método de lectura en voz alta mejora las capacidades lingüísticas y léxicas de los niños.



En esencia, las correlaciones perfectas significan que se está estudiando la misma cosa usando dos medidas diferentes. Por ejemplo, la correlación entre pulgadas y centímetros es perfecta.



El número de iglesias en una ciudad está altamente correlacionado con el número de botellas de licor que se encuentran en los botes de basura de la localidad. Pero sería inadecuado concluir que la religión lleva a la gente a beber. Más bien, esta relación es explicada por una tercera variable, el tamaño de la población.

experimento

Procedimiento rigurosamente controlado y repetible durante el cual el investigador manipula variables para evaluar el efecto de una sobre otra.

grupo experimental

En un experimento, el grupo que recibe el tratamiento que se estudia.

grupo de control

En un experimento, grupo de personas parecidas a las del grupo experimental, que no reciben el tratamiento que se estudia.



En ocasiones se usan placebos (pildoras sin ingredientes activos) para el manejo del dolor. El dolor es una percepción, pero por lo general implica daño del cuerpo. ¿Diría entonces que el placebo afecta a nuestro cuerpo o a nuestra mente? ¿Cuál sería la diferencia?

variable independiente

En un experimento, condición que el experimentador controla directamente.

variable dependiente

En un experimento, condición que puede o no cambiar como resultado de los cambios de la variable independiente.



Las variables dependientes también se conocen como "medidas finales" porque al final del estudio se utilizan sus valores para verificar si se estaba en lo correcto.

Asignación aleatoria

Asignación de los participantes de un experimento a los grupos, de manera tal que tengan las mismas posibilidades de ser colocados en cualquiera de éstos.



La investigación que comparó a los supervivientes de Katrina con personas de otras ciudades similares en muchas medidas, excepto en la experiencia de haber vivido los eventos traumáticos del huracán, es un ejemplo de diseño cuasi-experimental.

En este experimento, el método de lectura fue la *variable independiente* y las capacidades lingüísticas de los niños, la *variable dependiente*. Una **variable independiente** es algo sobre lo que el investigador tiene el control directo. Una **variable dependiente** es algo que puede o no cambiar como resultado de los cambios de la variable independiente; en otras palabras, *depende* de la variable independiente. En un experimento, un investigador manipula la variable independiente para ver cómo sus cambios operan sobre la variable dependiente. La hipótesis de un estudio plantea cómo piensa el investigador que la variable independiente influye en la variable dependiente.

Asignación aleatoria Si en un experimento se encuentra una diferencia significativa en el desempeño de los grupos experimental y de control, ¿cómo sabemos que la causa fue la variable independiente o, en otras palabras, que la conclusión es válida? Por ejemplo, en el experimento de lectura en voz alta, ¿cómo nos aseguramos de que es el método de lectura, y no otro factor (como la inteligencia), la causa de la diferencia de desarrollo del lenguaje entre los dos grupos? La mejor manera de controlar los efectos de esos factores extraños es la **asignación aleatoria**, que consiste en asignar a los participantes a los grupos de tal manera, que cada uno tenga las mismas posibilidades de quedar colocado en cualquier grupo (la asignación aleatoria no es lo mismo que la selección aleatoria, la cual determina quién entra en la muestra total).

Si la asignación es aleatoria y la muestra es grande, las diferencias de factores como edad, sexo y etnia se distribuyen de manera uniforme, de modo que al comienzo los grupos son lo más parecido que sea posible en todos los aspectos, excepto en la variable que se va a someter a prueba. De otra manera, diferencias imprevistas entre los grupos *confundirían* o contaminarían los resultados, y las conclusiones que se saquen del experimento tendrían que verse con suspicacia. Para evitar que las variables se confundan, el experimentador tiene que asegurarse de que todo, excepto la variable independiente, se mantiene constante durante el curso del experimento. Por ejemplo, en el estudio de lectura en voz alta, los padres de los grupos experimental y de control deben dedicar el mismo tiempo a leer a sus hijos. Cuando los participantes de un experimento se asignan de manera aleatoria a los grupos de tratamiento y se controlan con sumo cuidado todas las condiciones, salvo las variables independientes, el experimentador puede sentirse confiado de que estableció una relación causal: que las diferencias entre las capacidades de lectura de los dos grupos se deben al método de lectura y no a algún otro factor.

Desde luego, no es posible asignar ciertas variables que quisiéramos estudiar, como edad, sexo y raza o etnia, de manera aleatoria. No podemos asignar a Terry para que tenga cinco años y Brett, 10, o que uno sea niña y otro niño o uno afroamericano y el otro de origen asiático. Cuando estudiamos una variable (por ejemplo, si los niños o las niñas utilizan mejor ciertas habilidades), para reforzar la validez de sus conclusiones los investigadores eligen al azar a sus participantes y tratan de asegurarse de que, desde el punto de vista de la estadística, sean equivalentes en los aspectos que podrían marcar una diferencia en el estudio.

Experimentos naturales, de laboratorio y de campo Los *experimentos de laboratorio* son el medio más fácil de alcanzar el control necesario para determinar una causalidad. En este experimento, los participantes son llevados al laboratorio, donde se les somete a las condiciones manipuladas por el experimentador. Este registra las reacciones de los participantes a tales condiciones y las compara, digamos, con su comportamiento o el de otros participantes en condiciones distintas.

Los experimentos de laboratorio y los de campo tienen dos diferencias importantes. Una es el *grado de control* que ejerce el experimentador; la otra es el grado al que los resultados pueden *generalizarse* fuera del marco del estudio. Los experimentos de laboratorio se pueden controlar de manera más rígida, por lo cual es más fácil repetirlos; sin embargo, los resultados pueden ser menos generalizables a la vida real. Dada la artificialidad de la situación de laboratorio, puede ser que los participantes no actúen con naturalidad. Así, si los niños expuestos a programas de televisión violentos en el laboratorio son más agresivos en ese medio, no podemos estar seguros de que los que ven programas violentos en su casa golpean más a sus hermanos menores que

los niños que no ven esos programas, o que los ven menos. Por otro lado, los experimentos de campo ocurren en el mundo real donde es más probable que los investigadores vean conductas naturales. Sin embargo, este incremento en la posibilidad de generalizar implica el costo de que los investigadores tienen menos control en el mundo real.

Cuando por motivos éticos o prácticos es imposible realizar un experimento verdadero, un *experimento natural* sería la opción para estudiar ciertos acontecimientos. En un experimento natural se comparan personas que quedaron accidentalmente en grupos distintos por circunstancias de la vida; digamos, un grupo sufrió una hambruna, VIH, o tuvo mejor educación y el otro no. Un experimento natural, a pesar de su nombre, es en realidad un estudio de correlación, porque no es posible la manipulación controlada de las variables ni la asignación aleatoria a los grupos de tratamiento.

En un experimento natural se estudió lo que ocurrió al instalarse un casino en una reserva india de Carolina del Norte, con lo cual se elevaba el ingreso de los miembros de las tribus (Costello, Compton, Keeler y Angold, 2003). En el estudio se descubrió una reducción de los trastornos conductuales entre los hijos de esas familias, en comparación con los niños de la misma zona cuyas familias no vieron aumentar sus ingresos. Como el estudio era correlacional, no se pudo probar que el aumento del ingreso fuera la *causa* de mejoría de la salud mental.

Los experimentos controlados tienen dos ventajas importantes sobre los diseños de investigación: pueden establecer relaciones de causalidad y es posible repetirlos. Sin embargo, pueden ser demasiado artificiales y estrechos. Por tanto, en las últimas décadas muchos investigadores se han concentrado menos en la experimentación de laboratorio o la han completado con una gama más extensa de métodos.

DISEÑOS PARA INVESTIGACIÓN DEL DESARROLLO

Las dos estrategias de investigación más comunes que se siguen para estudiar el desarrollo son los estudios *transversales* y *longitudinales* (figura 2-2). Los primeros muestran semejanzas y diferencias entre grupos de edad; los segundos revelan en qué cambian y en qué no cambian las personas cuando envejecen. Como cada diseño tiene sus desventajas, los investigadores también han concebido diseños *secuenciales*.

Estudios transversales, longitudinales y secuenciales En un **estudio transversal**, personas de diversas edades son evaluadas en el mismo momento. En uno de ellos, los investigadores formularon a niños de tres, cuatro, seis y siete años preguntas sobre el retrato de una mujer que parecía que meditaba. Los investigadores comprobaron que con la edad se producía un aumento sorprendente de la conciencia de los niños del pensamiento como acto mental (J.H. Flavell, Green y Flavell, 1995). Estos resultados señalan con claridad que, cuando crecen, los niños entienden mejor los procesos mentales. Sin embargo, no podemos llegar con certeza a esta conclusión. No sabemos si la conciencia de la actividad mental de los niños de siete años, cuando tenían tres, era la misma que la de los niños del estudio que ahora tienen tres años. La única manera de ver si ocurre un *cambio* real es realizar un estudio longitudinal de una persona o grupo.

En un **estudio longitudinal**, los investigadores examinan a la misma persona o grupo de ellas más de una vez, en ocasiones con años de diferencia. Por ejemplo, miden una única característica, como la cantidad de vocabulario, inteligencia, estatura o agresividad, o estudian varios aspectos del desarrollo para encontrar relaciones entre ellos.

El estudio de Crecimiento de Oakland fue un estudio longitudinal innovador del desarrollo físico, intelectual y social de 167 alumnos de quinto y sexto grados en Oakland, California. El estudio empezó alrededor del inicio de la Gran Depresión de la década de 1930. Se hizo un seguimiento intensivo de esos jóvenes hasta 1939, cuando tenían 18 o 19 años,

Control ¿Puede...

- ▶ comparar los usos e inconvenientes de los estudios de caso, estudios etnográficos, estudios de correlación y experimentos?
- ▶ explicar por qué se pueden establecer relaciones causales con un experimento controlado?
- ▶ distinguir entre experimentos naturales, de laboratorio y de campo y decir para qué investigaciones parecen más apropiados?
- ▶ comparar las ventajas y desventajas de las formas de acopio de datos?

estudio transversal

Estudio dirigido a evaluar las diferencias de edad mediante la valoración de personas de diferentes edades al mismo tiempo.

estudio longitudinal

Estudio dirigido a evaluar los cambios causados por la edad en una muestra.

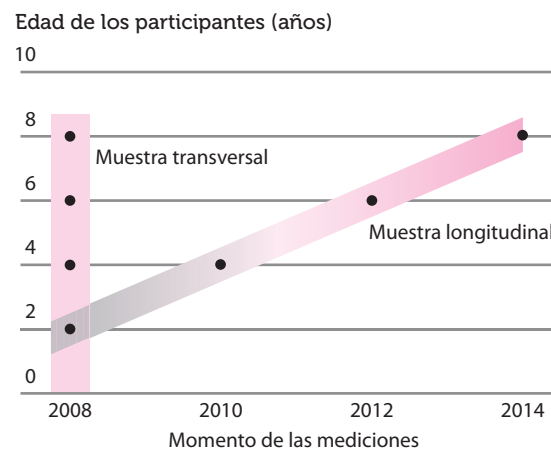


FIGURA 2-2

Diseño de investigación del desarrollo.

En el estudio transversal, grupos de 2, 4, 6 y 8 años fueron sometidos a pruebas en 2008 para obtener datos sobre diferencias de edad. En el estudio longitudinal, una muestra de niños fue evaluada en 2008, cuando tenían dos años; las pruebas de seguimiento se harán a los 4, 6 y 8 años, para medir cambios relacionados con la edad. Nota: los puntos indican los momentos de medición.

TABLA 2-5 Ventajas y desventajas de los estudios transversales, longitudinales y secuenciales

Tipo de estudio	Procedimiento	Ventajas	Desventajas
Transversal	Se toman datos de personas de diferentes edades al mismo tiempo.	Revela semejanzas y diferencias entre grupos de edad; rápido, barato; no tiene problemas de desgaste ni de pruebas repetidas.	No puede establecer los efectos de la edad; enmascara las diferencias individuales; puede confundirse con los efectos de la cohorte.
Longitudinal	Se toman datos de la misma persona o personas al paso del tiempo.	Revela cambios o continuidades con la edad; no confunde la edad con los efectos de la cohorte.	Es lento, caro; tiene problemas de desgaste, tendencias de las muestras y efectos de pruebas repetidas; es posible que los resultados sólo sean válidos para la cohorte o la muestra estudiada.
Secuencial	Se toman datos de muestras sucesivas longitudinales o transversales.	Evita los inconvenientes de los diseños transversal y longitudinal.	Requiere mucho tiempo, esfuerzo y análisis de datos muy complejos.

y en cinco ocasiones durante sus años adultos. Los seguimientos por lo general incluían entrevistas, valoraciones médicas, inventarios de personalidad y cuestionarios. Uno de los hallazgos más importantes fue que la alteración social, como la ocurrida durante la Gran Depresión, afectaba los procesos familiares y el desarrollo infantil.

Los diseños transversales y longitudinales tienen sus ventajas y desventajas (tabla 2-5). Las ventajas de la investigación transversal son la rapidez y la economía; los datos pueden reunirse con relativa prontitud entre muchas personas. Además, como sólo se evalúa una vez a los participantes, no hay problemas de desgaste (que los participantes renuncien) ni de pruebas repetidas, como en el caso de la investigación longitudinal. Un inconveniente de los estudios transversales es que oscurecen las diferencias individuales pues se enfocan únicamente en los promedios de los grupos. Sin embargo, la principal desventaja es que las diferencias de la cohorte pueden influir en los resultados, o sea, las experiencias distintas que tienen las personas nacidas en épocas diferentes; por ejemplo, antes y después de la llegada de internet. Por ejemplo, las primeras investigaciones transversales sugerían que los adultos mayores muestran un deterioro sorprendente en su capacidad para realizar tareas de razonamiento formal a medida que envejecen. Sin embargo, la investigación longitudinal, que hace el seguimiento de personas individuales, demostró que en realidad no es así. Más bien, era menos probable que los adultos mayores hubieran tenido experiencias de educación formal, por lo que sus puntuaciones no eran tan buenas como las de los adultos más jóvenes. Lo que originalmente se interpretó como un cambio del desarrollo en las capacidades cognitivas en realidad era una diferencia de cohorte (Neimark, 1979). Debido a hallazgos como este, se observa un incremento en la proporción de la investigación dedicada a estudios longitudinales, en especial estudios de corto plazo.

Al estudiar de manera repetida a la misma gente, los estudios longitudinales pueden rastrear patrones individuales de continuidad y cambio, pero es posible que un estudio longitudinal de una cohorte no se aplique a otra. Por ello, los resultados de un estudio de niños nacidos en la década de 1920, como el Estudio de Crecimiento de Oakland, quizá no pueda aplicarse a niños nacidos en la década de 1990. Más aún, en general los estudios longitudinales tardan más y son más costosos que los transversales; es difícil seguir a un grupo grande de participantes con el paso del tiempo, llevar los registros y mantener en curso el estudio debido a la rotación del personal de la investigación. Además, existe el problema del desgaste: los participantes se mueren, se mudan o desertan. Asimismo, los estudios longitudinales muestran la tendencia de que los participantes que permanecen más tiempo en ellos tienen una inteligencia y una posición socioeconómica superior al promedio. Por último, la repetición de las pruebas puede afectar los resultados. Los participantes pueden mostrar un desempeño mejor en las pruebas finales debido a su familiaridad con los procedimientos de examinación.



El desgaste no es aleatorio; casi siempre está sesgado de alguna manera. Por ejemplo, las personas con mayor probabilidad de abandonar un estudio son las que tienen estilos de vida más caóticos. La gente que permanece en el estudio hasta que concluye puede parecer realmente buena, pero eso podría deberse a la partida de las personas a quienes no les iba bien.

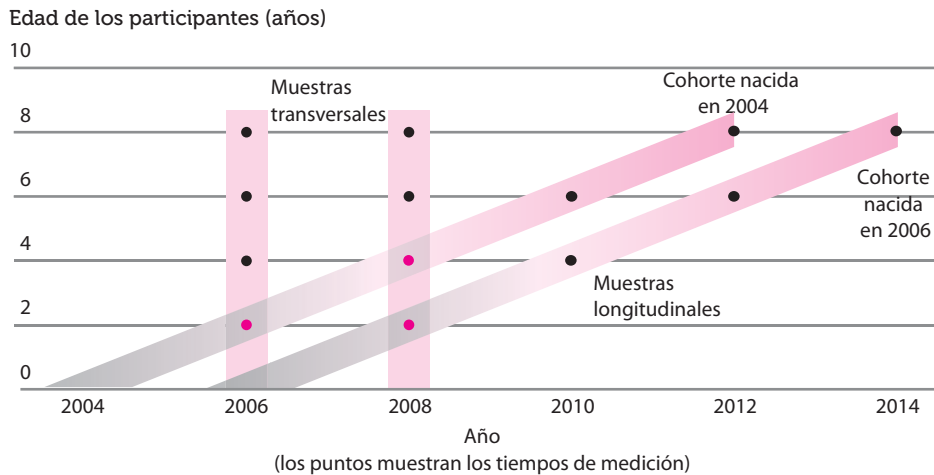


FIGURA 2-3

Diseño secuencial.

Dos grupos transversales sucesivos de niños de dos, cuatro, seis y ocho años sometidos a pruebas en 2006 y 2008. Además, un estudio longitudinal de un grupo de niños medidos en 2006, cuando tenían dos años, es seguido por un estudio longitudinal semejante de otro grupo de niños que tenían dos años en 2008.

Una tendencia actual es realizar grandes estudios longitudinales en varios centros, con apoyo del gobierno o de una institución importante, con el fin de trazar el desarrollo en una población a muy amplia escala. Por ejemplo, en un estudio del National Children (2004) de 21 años de duración, bajo los auspicios del Departamento Estadounidense de Salud y Servicios Humanos y otras dependencias gubernamentales se sigue a unos 100 mil niños de todo Estados Unidos desde la concepción hasta la edad adulta. El estudio es *prospectivo*: incluye parejas en edad reproductiva que todavía no esperan un hijo. Al seguir a estas familias, los investigadores esperan medir cómo interactúan los factores biológicos y del ambiente al influir en la salud de los niños.

Un **estudio secuencial** (una secuencia de estudios transversales o longitudinales) es una estrategia compleja destinada a superar los inconvenientes de la investigación transversal y longitudinal (vea la tabla 2-5). Los investigadores pueden evaluar una muestra transversal en dos o más ocasiones (es decir, en secuencia), para averiguar cómo han cambiado los integrantes de la cohorte. Este procedimiento permite a los investigadores separar los cambios relacionados con la edad de los efectos de la cohorte. Otro diseño secuencial consiste en una secuencia de estudios longitudinales que se desarrollan al mismo tiempo pero que empiezan uno detrás de otro. Con este diseño, los investigadores comparan diferencias individuales en el curso de los cambios del desarrollo. Una combinación de secuencias transversales y longitudinales (figura 2-3) proporciona un cuadro más completo del desarrollo que la investigación longitudinal o transversal sola. El principal inconveniente de los estudios secuenciales tiene que ver con el tiempo, el esfuerzo y la complejidad. Los diseños secuenciales requieren muchos participantes y que se recojan y analicen una enorme cantidad de datos durante años. Interpretar los hallazgos y las conclusiones puede resultar muy complejo.

estudio secuencial

Diseño de estudio en el que se combinan las técnicas transversales y longitudinales.

Control ¿Puede...

► enumerar las ventajas y desventajas de la investigación longitudinal, transversal y secuencial?

Ética de la investigación

¿Debe emprenderse una investigación que pudiese perjudicar a los participantes? ¿Cómo se equilibran los posibles beneficios con los riesgos de daños psicológicos, emocionales o físicos a los individuos?

Las objeciones al estudio del pequeño Albert (que vimos más arriba), así como a otros estudios de los primeros tiempos, dieron lugar a la elaboración de unas normas éticas más rigurosas. Los consejos de revisión institucional de universidades y de otras instituciones revisan desde el punto de vista ético las propuestas de investigación. Las guías de la American Psychological Association (APA, 2002) se ocupan de asuntos como el *consentimiento informado* (el consentimiento entregado con toda libertad y conocimiento de lo que entraña la investigación), *evitar engaños*, proteger a los participantes *de perjuicios y tratos indignos*, garantías de *privacidad y confidencialidad*, el *derecho a negarse o a retirarse* del experimento en cualquier momento y la responsabilidad de los investigadores de *corregir todos los efectos indeseables*, como ansiedad o vergüenza.

Para resolver los dilemas éticos, se espera que los investigadores se conduzcan según tres principios: 1) *beneficios*, o la obligación de maximizar los posibles beneficios para los participan-

4 de la guía

Pregunta ¿Qué problemas éticos pueden surgir en la investigación con seres humanos?



¿El consentimiento informado debería implicar informar a los participantes cuáles son las hipótesis de su investigación? Justifique su respuesta.

tes y reducir al mínimo los daños potenciales; 2) *respeto* por la autonomía de los participantes y protección de los que no pueden ejercer su propio juicio; y 3) *justicia*, en la inclusión de grupos diversos junto con la sensibilidad a los posibles efectos que pudiera tener la investigación en ellos. Al evaluar los riesgos y beneficios, los investigadores deben pensar en las necesidades de desarrollo de los participantes (Thompson, 1990) y ser sensibles a problemas y valores culturales (Fisher et al., 2002).

La Society for Research in Child Development (2007) desarrolló normas para tratar a los niños según su edad en las investigaciones. Las normas abordan principios como no causar daño físico ni psicológico, pedir la autorización del niño y el consentimiento informado del padre o tutor y la responsabilidad de facilitar a los padres cualquier información que pudiera poner en peligro el bienestar del niño. Por ejemplo, la capacidad de los infantes y los niños muy pequeños de enfrentar la tensión de una situación de investigación podría depender de que esté presente uno de los padres o un adulto de confianza, que se realice en un lugar y con procedimiento conocidos y estar rodeado de objetos familiares.

A partir de estos capítulos introductorios es posible concluir que este libro está lejos de ser la última palabra. Tratamos de incorporar lo más importante y la información más actual sobre cómo se desarrollan las personas, pero los científicos del desarrollo realizan investigación de manera continua. Cuando lea el libro, seguramente surgirán sus propias preguntas. Al reflexionar y, quizá, al investigar las respuestas es posible que usted, que ahora inicia el estudio del desarrollo humano, algún día haga su aportación al conocimiento de la interesante especie a la que todos pertenecemos.

Control ¿Puede...

- ▶ anotar por lo menos tres problemas éticos vinculados con los derechos de los participantes?
- ▶ identificar tres principios que deben regir la inclusión de los participantes en una investigación?

Resumen y términos clave

de la guía

Pregunta 1

Cuestiones teóricas básicas

¿Qué fines persiguen las teorías y cuáles son las dos cuestiones teóricas básicas en las que no coinciden los científicos del desarrollo?

- Una teoría organiza y explica datos y genera hipótesis que pueden someterse a prueba en investigaciones.
- Las teorías del desarrollo tienen dos diferencias básicas: el carácter activo o reactivo del desarrollo y si el desarrollo es continuo o discontinuo.
- Dos modelos opuestos del desarrollo humano son el modelo mecanicista y el organicista.

teoría (24)

hipótesis (24)

modelo mecanicista (25)

modelo organicista (25)

cambio cuantitativo (26)

cambio cualitativo (26)

de la guía

Pregunta 2

Perspectivas teóricas

¿Cuáles son las cinco perspectivas teóricas que se ocupan del desarrollo humano y cuáles son las teorías representativas de cada una?

- La perspectiva psicoanalítica considera que el desarrollo está motivado por impulsos o conflictos emocionales

inconscientes. Los principales ejemplos son las teorías de Freud y Erikson.

perspectiva psicoanalítica (27)

desarrollo psicosexual (27)

desarrollo psicosocial (28)

- La perspectiva del aprendizaje considera que el desarrollo es resultado del aprendizaje basado en la experiencia. Los principales ejemplos son el conductismo de Watson y Skinner y la teoría del aprendizaje social de Bandura (teoría cognoscitiva social).

perspectiva del aprendizaje (30)

conductismo (31)

condicionamiento clásico (31)

condicionamiento operante (31)

reforzamiento (31)

castigo (31)

teoría del aprendizaje social (32)

determinismo recíproco (32)

aprendizaje por observación (32)

eficacia personal (32)

- La perspectiva cognoscitiva se ocupa de los procesos de aprendizaje. Los principales ejemplos son la teoría de las etapas cognoscitivas de Piaget, la teoría sociocultural de Vygotsky y el enfoque del procesamiento de la información. Los teóricos neopiagetianos combinan principios

de Piaget con las nociones adquiridas en la investigación del procesamiento de la información.

perspectiva cognoscitiva (32)

teoría de las etapas cognoscitivas (33)

organización (33)

esquemas (33)

adaptación (33)

asimilación (33)

acomodación (33)

equilibración (33)

teoría sociocultural (34)

zona de desarrollo próximo (ZDP) (34)

andamiaje (34)

enfoque del procesamiento de la información (34)

- La perspectiva contextual se enfoca en el individuo en su contexto social. Un ejemplo importante es la teoría bioecológica de Bronfenbrenner.

perspectiva contextual (35)

teoría bioecológica (35)

- La perspectiva evolutiva/sociobiológica, representada por E.O. Wilson e influida por la teoría de la evolución de Darwin, se enfoca en la conducta de adaptación, es decir, con valor de supervivencia. Un ejemplo importante es la teoría del apego de Bowlby.

perspectiva evolutiva/sociobiológica (37)

etología (37)

psicología evolutiva (37)

del desarrollo son los estudios de caso y el estudio etnográfico. La investigación transcultural puede indicar si ciertos aspectos del desarrollo son universales o si están influidos por la cultura.

- Dos diseños cuantitativos son el estudio correlacional y el experimento. Sólo los experimentos pueden establecer firmemente relaciones causales.
- Los experimentos deben ser controlados de manera rigurosa, para que sean válidos y repetibles. La asignación al azar de los participantes garantiza la validez.
- Los experimentos de laboratorio son los más fáciles de controlar y repetir, pero los resultados de los experimentos de campo son más generalizables. Los experimentos naturales son útiles en situaciones en las que los experimentos verdaderos serían imprácticos o inmorales.
- Los dos diseños más comunes usados para estudiar el desarrollo con la edad son los transversales y los longitudinales. En los estudios transversales se evalúan las diferencias de edad; en los longitudinales, se describe la continuidad o el cambio que sufren los participantes. El estudio secuencial pretende superar las debilidades de los otros dos diseños.

estudio de caso (43)

estudio etnográfico (43)

observación participante (43)

estudio correlacional (43)

experimento (45)

grupo experimental (45)

grupo de control (45)

variable independiente (46)

variable dependiente (46)

asignación aleatoria (46)

estudio transversal (47)

estudio longitudinal (47)

estudio secuencial (49)

de la guía

Pregunta 3

Métodos de investigación

¿Cómo estudian los científicos del desarrollo a las personas y cuáles son las ventajas y desventajas de esos métodos de investigación?

- La investigación puede ser cuantitativa o cualitativa.
- Para llegar a conclusiones firmes, los investigadores cuantitativos acuden al método científico.
- La selección aleatoria de una muestra de investigación permite asegurar la generalización.
- Tres formas de acopio de datos son los informes personales, observación y medidas de conducta y desempeño.

investigación cuantitativa (38)

investigación cualitativa (38)

método científico (39)

muestra (39)

selección aleatoria (39)

observación naturalista (41)

observación de laboratorio (41)

definición operacional (42)

neurociencias cognoscitivas (42)

- Un diseño es un plan para realizar investigaciones. Dos diseños cualitativos que se utilizan en la investigación

de la guía

Pregunta 4

Ética de la investigación

¿Qué problemas éticos pueden surgir en la investigación con seres humanos?

- Los investigadores tratan de resolver los problemas éticos basándose en los principios del beneficio, respeto y justicia.
- Los problemas éticos de la investigación son el derecho de los participantes al consentimiento informado, evitar el engaño, proteger de daños y trato indigno y defender la autoestima y garantizar la privacidad y confidencialidad.
- Las normas de protección de los niños participantes en investigaciones ponen atención en ciertos principios como el consentimiento informado de los padres y la protección de daños o peligro para resguardar el bienestar de los niños.

capítulo

3

Formación de una nueva vida

Sumario

Concepción de una nueva vida
Mecanismos hereditarios
Naturaleza y crianza: influencias de la herencia y el medio ambiente
Desarrollo prenatal
Monitoreo y fomento del desarrollo prenatal

¿Sabía que...

- ▶ mientras están en el vientre materno los fetos pueden aprender, recordar y responder a la voz de su madre?
- ▶ consumir alcohol o fumar durante el embarazo puede causar un daño permanente al niño nonato?
- ▶ los cuidados prenatales deben comenzar *antes* de la concepción?

Éstos son algunos de los interesantes e importantes temas que se abordan en este capítulo. Se describe la manera en que suele ocurrir la concepción, cómo operan los mecanismos de la herencia y la forma en que la herencia biológica interactúa con las influencias ambientales dentro y fuera del vientre materno. Trazaremos el curso del desarrollo prenatal, describiremos los factores que influyen en él y los métodos para vigilarlo.

Sumario

¿Sabía que...?





Si te hubiera visto crecer como
una madre mágica, si hubiera
podido ver a través de mi
mágico vientre transparente...
¡habría estado tan preparada!

—Anne Sexton, 1966

1. ¿Cómo ocurre normalmente la concepción y a qué se deben los nacimientos múltiples?
2. ¿Cómo opera la herencia para determinar el sexo y cómo transmite los rasgos normales y anormales?
3. ¿Cómo estudian los científicos las influencias relativas de la herencia y el medio ambiente y cómo interactúan estos factores?
4. ¿Qué funciones cumplen la herencia y el medio ambiente en la salud física, la inteligencia y la personalidad?
5. ¿Cuáles son las tres etapas del desarrollo prenatal y qué ocurre en cada una?
6. ¿Qué influencias ambientales pueden afectar el desarrollo prenatal?
7. ¿Con qué técnicas se evalúa la salud del feto y por qué es importante el cuidado prenatal?

1 de la guía **Pregunta** Concepción de una nueva vida

¿Cómo ocurre normalmente la concepción y a qué se deben los nacimientos múltiples?

Que un embarazo sea bienvenido o no deseado, que se haya producido por medios naturales o extraordinarios, que los padres estén o no casados, que sean del mismo sexo o de sexos diferentes, y su edad en el momento en que el niño nace, o es adoptado, son cuestiones del *microsistema* identificadas en el enfoque bioecológico de Bronfenbrenner que se revisó en el capítulo 2. Que la cultura propicie familias grandes o pequeñas, que valore a un sexo por encima del otro y el apoyo que brinde a las familias con hijos, son cuestiones del *macrosistema* que pueden influir en el desarrollo del niño. En este libro se exploran esos temas contextuales, pero veamos primero cómo suele tener lugar la fertilización (concepción).

CÓMO OCURRE LA FERTILIZACIÓN

Tania deseaba tener un bebé. Examinaba cuidadosamente el calendario, contando los días posteriores a cada periodo menstrual para aprovechar su “ventana fértil”. Cuando al cabo de dos meses Tania no había logrado quedar embarazada, se preguntaba qué podría haber salido mal. Tania no se había percatado de que, aunque una mujer por lo general es fértil entre el sexto y el vigésimo primer día del ciclo menstrual, el periodo fértil puede ser sumamente impredecible (Wilcox, Dunson y Baird, 2000). Esto significa que, si bien la concepción es mucho más probable en ciertos momentos, es posible que ocurra en cualquier momento durante el mes. A la vez, aunque la concepción es más probable durante ciertas partes del mes, puede no ocurrir siempre durante ese tiempo.

La **fertilización**, o *concepción*, es el proceso por el cual se combinan el espermatozoide y el óvulo (los *gametos*, es decir, las células sexuales masculina y femenina) y forman una sola célula llamada **cigoto**, que a continuación se divide una y otra vez por división celular hasta producir todas las células que forman a un bebé. Pero la concepción no ocurre tan fácilmente como parece. Varios sucesos independientes tienen que coincidir para concebir un niño. Y, como veremos más adelante, no toda concepción culmina en un nacimiento.

Al nacer una niña tiene alrededor de dos millones de ovocitos (huevos inmaduros), en sus dos ovarios, cada uno en un *folículo*, o pequeño saco. En la mujer sexualmente madura, la *ovulación* (la ruptura del folículo maduro de un ovario y la expulsión del óvulo) ocurre aproximadamente una vez cada 28 días hasta la menopausia. El óvulo es arrastrado por *cilios* (vellos diminutos) a lo largo de una de las trompas de Falopio hasta el útero, en el vientre.

fertilización

Unión del espermatozoide y el óvulo para producir un cigoto; también se llama *concepción*

cigoto

Organismo unicelular producido por la fertilización

Los espermatozoides se producen en los testículos, las glándulas reproductivas de un hombre que ha alcanzado la madurez sexual, a un ritmo de varios cientos de millones diarios, y salen expulsados con el semen en el clímax sexual. Depositados en la vagina, tratan de nadar por el *cuello uterino*, la apertura del útero, hasta las trompas de Falopio; pero apenas una fracción llega tan lejos. Como veremos, qué espermatozoide llega al óvulo tiene implicaciones gigantescas para la nueva persona.

Por lo general, la fertilización ocurre cuando el óvulo pasa por la trompa de Falopio. Si no se fertiliza, el óvulo muere, lo mismo que las células espermáticas que estén en el cuerpo de la mujer. Los leucocitos de ella absorben a los espermatozoides y el óvulo pasa por el útero y sale por la vagina (en el capítulo 13 explicaremos las técnicas de la reproducción artificial que se usan cuando uno o los dos aspirantes a padres son infértiles).

CAUSAS DE LOS PARTOS MÚLTIPLES

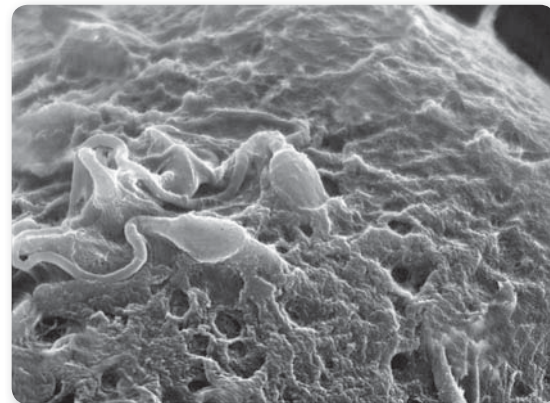
Las nacimientos múltiples ocurren de dos maneras. La más común sucede cuando el organismo de la madre libera dos óvulos en breve tiempo (o, a veces, un óvulo único se divide antes de la fertilización) y luego los dos son fertilizados. En este caso, los bebés son **gemelos dicigóticos** (*di-* significa “dos”), comúnmente llamados *gemelos fraternos*. La segunda manera ocurre cuando un único óvulo *fertilizado* se divide en dos. Los bebés que proceden de esta división celular son **gemelos monocigóticos** (*mono-* significa “uno”), llamados *gemelos idénticos*. Trillizos, cuatrillizos y otros partos múltiples son producto de cualquiera de estos procesos.

Aunque los gemelos monocigóticos por lo general comparten la misma estructura hereditaria y son del mismo sexo, pueden diferir en algunos aspectos. Quizá no tengan el mismo temperamento. En algunas características físicas, como remolinos en el pelo, la disposición dental y, por ejemplo, la tendencia a utilizar una mano en lugar de la otra haría que uno fuera la imagen especular del otro; es decir, uno sería diestro y el otro, zurdo. Así, en investigaciones recientes se han encontrado diferencias de composición genética en algunos gemelos monocigóticos (Bruder *et al.*, 2008). Además, por *epigénesis* (que estudiaremos más adelante en este capítulo), las diferencias entre gemelos monocigóticos se magnifican con el paso del tiempo, en particular si viven separados. Esas diferencias pueden resultar de modificaciones químicas en el genoma de una persona poco después de la concepción, o pueden deberse a experiencias posteriores, o a factores ambientales, como la exposición al humo u otros contaminantes (Fraga *et al.*, 2005).

Los gemelos dicigóticos, que fueron procreados a partir de dos espermatozoides, y por lo regular de dos óvulos, no se parecen más en cuanto a composición genética que otros dos hermanos y son del mismo sexo o de sexos diferentes. Los gemelos dicigóticos se repiten en las familias, por lo que es posible que haya una base genética, mientras que los gemelos monocigóticos ocurren por casualidad (Martin y Montgomery, 2002; National Center for Health Statistics, NCHS, 1999). Al parecer, una mujer hereda de su madre la tendencia a embarazos gemelares; de esta forma, cuando los gemelos dicigóticos se saltan una generación, por lo general se debe a que una madre tuvo gemelos varones, los cuales no pueden transmitir la tendencia (NCHS, 1999).

Recientemente, los médicos identificaron un raro tercer tipo de gemelos, los llamados *semi-idénticos*, resultados de dos células espermáticas que se fusionan con un solo óvulo. Los gemelos semiidénticos tienen más semejanzas genéticas que los dicigóticos, pero son menos parecidos que los monocigóticos (Souter *et al.*, 2007).

El índice de natalidad de gemelos monocigóticos (alrededor de cuatro por 1 000 nacimientos vivos) parece ser constante en todas las épocas y todos los lugares, pero el índice de los dicigóticos, el tipo más común, varía (Martin y Montgomery, 2002; NCHS, 1999). Por ejemplo, las mujeres de África occidental y las afroamericanas tienen más probabilidades de tener gemelos dicigóticos que las blancas, las cuales, a su vez, tienen más probabilidades que las chinas o japonesas (Martin y Montgomery, 2002).



Esta microfotografía por barrido de electrones (MBE) muestra dos espermatozoides atraídos a la superficie afelpada de un óvulo. La larga cola del espermatozoide le sirve para nadar por el cuello uterino, corriente arriba por la trompa de Falopio. La cabeza redondeada secreta enzimas que le permiten penetrar la gruesa superficie del óvulo y fertilizarlo al fundirse con su núcleo.

gemelos dicigóticos

Gemelos concebidos por la unión de dos óvulos (o un óvulo único que se dividió) con dos espermatozoides; también se llaman *gemelos fraternos*. No tienen más semejanzas genéticas que dos hermanos cualesquiera.

gemelos monocigóticos

Gemelos que resultan de la división de un único cigoto después de la fertilización; también se llaman *gemelos idénticos*. Son genéticamente similares.



Los gatos clonados ilustran el hecho de que el desarrollo no es meramente genético. A pesar de que su material genético es idéntico, el color del pelaje de los gatos clonados puede ser diferente como resultado de influencias ambientales.

Control ¿Puede...

- ▶ explicar cómo y cuándo tiene lugar la fertilización?
- ▶ distinguir entre gemelos monocigóticos y dicigóticos y decir cómo fueron concebidos?
- ▶ señalar las causas por las cuales los nacimientos múltiples se han incrementado en Estados Unidos?

2 de la guía

Pregunta

¿Cómo opera la herencia para determinar el sexo y cómo transmite los rasgos normales y anormales?

La investigación reciente indica que un solo gen (*Pax6-15*) es responsable de regular el desarrollo del cerebro humano.

Zhang et al., 2010.

ácido desoxirribonucleico (ADN)

Compuesto químico que transporta las instrucciones hereditarias para el desarrollo de todas las formas celulares de vida.

código genético

Secuencia de bases en la molécula de ADN. Gobierna la formación de proteínas que determinan la estructura y funciones de las células vivas.

cromosomas

Hebras de ADN conformadas por genes.

genes

Pequeños segmentos de ADN situados en posiciones fijas de cromosomas particulares. Son las unidades funcionales de la herencia.

genoma humano

Secuencia completa de los genes del cuerpo humano.

La incidencia de nacimientos múltiples en Estados Unidos aumentó con rapidez desde 1980. Para el año 2006 la tasa de nacimiento de gemelos había aumentado en 70%, de 18.9 a 32.6 gemelos por cada mil nacimientos vivos (Martin, Hamilton *et al.*, 2010). Dos factores relacionados con el aumento de los nacimientos múltiples son 1) la tendencia a retrasar la procreación, y 2) que se emplean más medicamentos para la fertilidad (los cuales estimulan la ovulación) y técnicas de reproducción asistida, como la fertilización *in vitro* (que se revisa en el capítulo 13), por la que optan más mujeres mayores (Martin, Kirmeyer *et al.*, 2009).

La proliferación de partos múltiples, sobre todo de trillizos y más, es preocupante, porque como estos nacimientos son resultado de la reproducción asistida, plantean más riesgos: complicaciones del embarazo, parto prematuro, bajo peso al nacer y discapacidad o muerte del producto (Hoyert, Mathews *et al.*, 2006; Jain, Missmer y Hornstein, 2004; Martin, Kirmeyer *et al.*, 2009; Wright, Schieve, Reynolds y Jeng, 2003). Quizás estos riesgos ha menguado la proporción de procedimientos de reproducción asistida con tres o más embriones, de modo que el índice de natalidad de trillizos o más, que se había cuadruplicado durante las décadas de 1980 y 1990, a partir de estos años se ha reducido (Martin, Kirmeyer *et al.*, 2009).

Mecanismos hereditarios

La ciencia de la genética es el estudio de la *herencia*, los factores innatos, heredados de los padres biológicos, que influyen en el desarrollo. Cuando se unen el óvulo y el espermatozoide, dotan al bebé de una composición genética que influye en numerosos órdenes de características, desde el color de los ojos y el cabello hasta la salud, el intelecto y la personalidad.

EL CÓDIGO GENÉTICO

La base de la herencia es un compuesto químico llamado **ácido desoxirribonucleico (ADN)**. La estructura de la doble hélice de una molécula de ADN se asemeja a una larga escalera de caracol, cuyos peldaños están formados por pares de unidades químicas llamadas *bases* (figura 3-1). Las bases (adenina, A, timina, T, citosina, C, y guanina, G) son las “letras” del **código genético**, que “lee” la maquinaria celular.

Los **cromosomas** son hebras de ADN que constan de pequeños segmentos llamados **genes**, que son las unidades funcionales de la herencia. Cada gen está ubicado en un lugar fijo de su cromosoma y contiene miles de bases. La secuencia de las bases de un gen indica a la célula cómo sintetizar las proteínas con las que se cumplen funciones específicas. La secuencia completa de los genes del cuerpo humano constituye el **genoma humano**.

Una analogía útil es considerar al ADN de un individuo como una serie de libros en una biblioteca. Hasta que esos libros son “leídos” por una enzima llamada ARN polimerasa y transcritos en una copia legible de ARN mensajero (ARN-m), no se lleva a la práctica el conocimiento contenido dentro de los libros. El hecho de que los libros sean “escogidos” del estante y leídos viene determinado en parte por factores ambientales

El ADN es el material genético de todas las células vivas. Consta de cuatro unidades químicas, llamadas bases. Estas bases son las letras del alfabeto del ADN. A (adenina) se empareja con T (timina), mientras que C (citosina) se empareja con G (guanina). Hay tres mil millones de pares de bases en el ADN humano.

Letras del alfabeto del ADN

T = timina
A = adenina
G = guanina
C = citosina

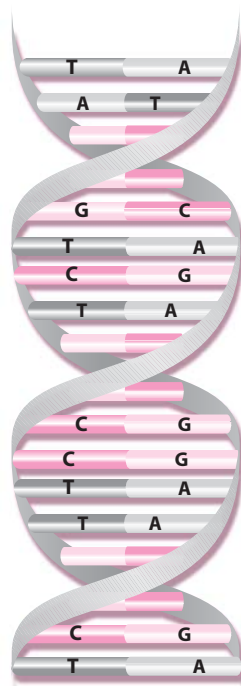


FIGURA 3-1
ADN: El código genético.

Fuente: Ritter, 1999.

que activan y desactivan los genes en diferentes puntos del desarrollo (Champagne y Mashoodh, 2009).

Toda célula del cuerpo humano normal, aparte de las células sexuales (espermatozoide y óvulo), tiene 23 pares de cromosomas: en total, 46. Mediante una forma de división celular llamada *meiosis*, por la que atraviesa la célula en su desarrollo, cada célula sexual termina sólo con 23 cromosomas, uno de cada par. Así, cuando el óvulo y el espermatozoide se funden en la concepción, producen un cigoto con 46 cromosomas, 23 del padre y 23 de la madre (figura 3-2).

Así, pues, desde la concepción el cigoto unicelular tiene toda la información biológica necesaria para guiar el desarrollo de un individuo único. Mediante la *mitosis*, en la que las células no sexuales se dividen por la mitad una y otra vez, el ADN se replica, de modo que cada célula recién formada tiene la misma estructura de ADN que las otras. En consecuencia, cada división celular crea un duplicado genético de la célula original, con la misma información genética. Cuando el desarrollo es normal, cada célula (excepto las células sexuales) mantiene los 46 cromosomas idénticos a los del cigoto original. A medida que las células se dividen, se diferencian y se especializan en diversas funciones orgánicas complejas, de modo que el niño crece y se desarrolla.

Los genes se ponen en acción cuando las condiciones piden la información que ellos proporcionan. La acción genética que activa el crecimiento del cuerpo y el cerebro se regula desde el nivel hormonal, tanto de la madre como del bebé en desarrollo, en el que inciden condiciones ambientales como la nutrición y el estrés. De esta manera, desde el principio se interrelacionan la herencia y el medio ambiente.

QUÉ DETERMINA EL SEXO

En muchas aldeas de Nepal es común que el hombre cuya mujer no le ha dado bebés varones, tome otra mujer. En otras sociedades, que una mujer no alumbré hijos varones es causa de divorcio. Lo irónico de estas costumbres es que es el espermatozoide del padre el que determina genéticamente el sexo de un hijo.

En el momento de la concepción, los 23 cromosomas del espermatozoide y los 23 del óvulo forman 23 pares, de los que 22 son **autosomas**, es decir, cromosomas que no se relacionan con la expresión sexual. El vigésimo tercer par es de **cromosomas sexuales**, uno del padre y otro de la madre, que determinan el sexo del bebé.

Los cromosomas sexuales son *cromosomas X* o *cromosomas Y*. El cromosoma sexual de todo óvulo es un cromosoma X, pero el espermatozoide puede contener un cromosoma X o un cromosoma Y, que es el que contiene el gen del sexo masculino, llamado gen *SRY*. Cuando un óvulo (X) es fertilizado por un espermatozoide que lleva un cromosoma X, el cigoto que se forma es XX, una hembra genética. Cuando un óvulo es fecundado por un espermatozoide que lleva un cromosoma Y, el resultado es un cigoto XY, un macho genético (figura 3-3).

Al principio, el rudimentario sistema reproductivo del embrión es casi idéntico para los dos sexos. De seis a ocho semanas después de la concepción, los embriones masculinos comienzan a producir la hormona masculina testosterona. La exposición constante de un embrión genéticamente masculino a niveles elevados de testosterona generalmente da lugar al desarrollo de un cuerpo de hombre con órganos sexuales masculinos. Sin embargo, el proceso no es automático. En investigaciones con ratones se ha comprobado que, primero, las hormonas deben enviar una señal al gen *SRY*, que activa

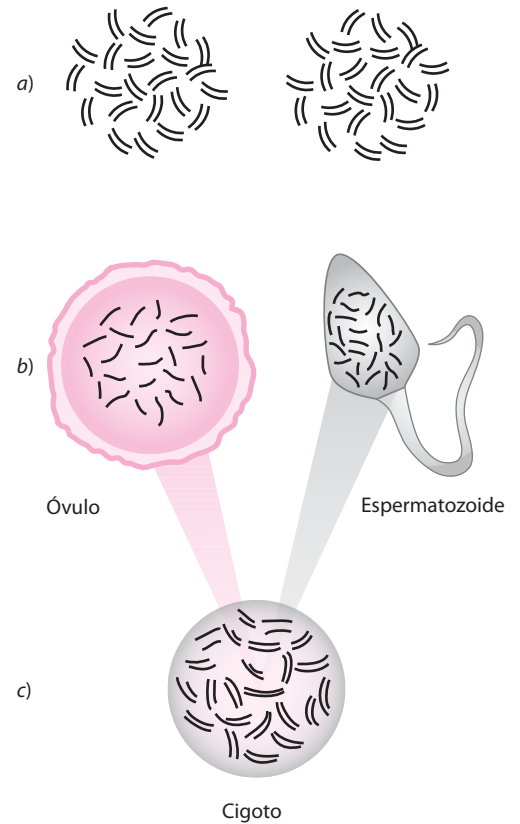


FIGURA 3.2

Composición hereditaria de un cigoto.

a) Las células orgánicas de mujeres y hombres contienen 23 pares de cromosomas, que transportan los genes, que son las unidades básicas de la herencia. b) Cada célula sexual (óvulo y espermatozoide) tiene sólo 23 cromosomas en virtud de una división celular especial (*meiosis*). c) En la fertilización, los 23 cromosomas del espermatozoide se unen a los 23 cromosomas del óvulo, de modo que el cigoto recibe 46 cromosomas, o 23 pares.

autosomas

En seres humanos, los 22 pares de cromosomas que no se relacionan con la expresión sexual.

cromosomas sexuales

Par de cromosomas que determinan el sexo: XX en la hembra humana normal, XY en el macho humano normal.

El genoma humano fue secuenciado en 2006. Más recientemente se secuenció también el genoma del Neandertal y el análisis de los elementos comunes entre los genes humanos y los del Neandertal sugiere que hubo una cruce limitada entre ambos. En otras palabras, algunos de sus genes viven en nosotros.

Green et al., 2010.

El padre tiene un cromosoma X y un cromosoma Y. La madre tiene dos cromosomas X. El bebé varón recibe un cromosoma X de su madre y uno Y del padre. La hembra recibe cromosomas X de su madre y su padre.

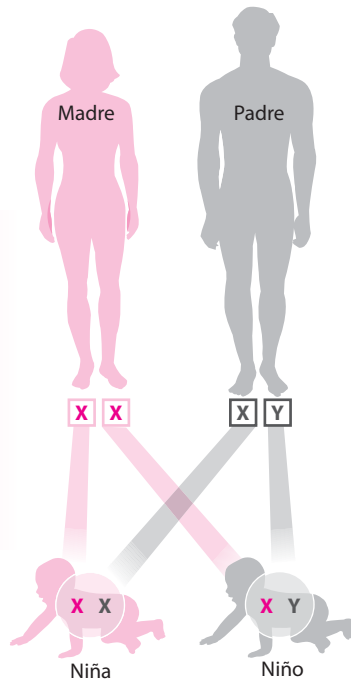


FIGURA 3-3

Determinación genética del sexo.

Como todos los bebés reciben de su madre un cromosoma X, lo que determina el sexo es si recibe un cromosoma X o un cromosoma Y de su padre.

Control ¿Puede...

- ▶ describir la estructura del ADN y su función en la herencia?
- ▶ distinguir entre meiosis y mitosis?
- ▶ explicar por qué el espermatozoide determina el sexo del bebé y analizar los factores que pueden provocar posibles complicaciones?

alelos

Dos o más formas variadas de un gen que ocupan el mismo lugar en cromosomas emparejados y que influyen en el mismo rasgo.

homocigoto

Que tiene dos alelos idénticos de un rasgo.

heterocigoto

Que tiene dos alelos diferentes de un rasgo.

la diferenciación celular y la formación de testículos. Sin esta señal, un ratón genéticamente macho desarrollará genitales de hembra (Hughes, 2004; Meeks, Weiss y Jameson, 2003; Nef *et al.*, 2003). Es probable que ocurra un mecanismo similar en los seres humanos masculinos. Por el contrario, el desarrollo del sistema reproductivo de las mujeres es igualmente complejo y depende de diversas variantes. Una de ellas es una molécula señalizadora llamada *Wnt-4*, una variante que puede masculinizar un feto que es genéticamente hembra (Biason-Lauber, Konrad, Navratil y Schoenle, 2004; Hughes, 2004; Vainio, Heikkiia, Kispert, Chin y McMahon, 1999). Por ello, la diferenciación sexual es más compleja que una mera determinación genética.

Surgen nuevas complicaciones del hecho de que las mujeres tengan dos cromosomas X, mientras que los hombres, uno solo. Durante muchos años los investigadores creyeron que el duplicado de genes de uno de los dos cromosomas X femeninos era inactivo, recesivo. Sin embargo, hace poco descubrieron que únicamente 75% de los genes del cromosoma X adicional están inactivos. Alrededor de 15% son activos y 10% están activos en algunas mujeres, no así en otras (Carrel y Willard, 2005). Esta variabilidad de la actividad genética explicaría las diferencias sexuales en los rasgos normales y los trastornos relacionados con el cromosoma X, que veremos más adelante. El cromosoma X adicional también podría explicar por qué las mujeres son genéticamente más sanas y viven más que los hombres: los cambios nocivos en un gen del cromosoma X se compensarían con una copia de respaldo del otro cromosoma X (Migeon, 2006).

PATRONES DE TRANSMISIÓN GENÉTICA

En la década de 1860, el monje austriaco Gregor Mendel sentó las bases para entender los esquemas de la herencia cuando cruzó plantas de chícharos que producían sólo granos amarillos con otras que sólo

producían granos verdes. Las plantas híbridas generadas produjeron sólo granos amarillos, lo que según Mendel significaba que los chícharos amarillos *dominaban* a los verdes. Pero cuando cruzó plantas híbridas entre sí, sólo 75% de las descendientes tenía granos amarillos, mientras que el otro 25% tuvo granos verdes. Con este experimento se demostró que un rasgo hereditario (en este caso, el color verde) puede ser *recesivo*, es decir, lo transmite un organismo que no lo expresa o manifiesta.

Mendel también intentó la reproducción de dos rasgos a la vez. Mediante la cruce de dos plantas de chícharos que producían semillas amarillas redondas con plantas que producían semillas verdes arrugadas, encontró que el color y la forma eran independientes entre sí. Mendel demostró de ese modo que los rasgos hereditarios se transmiten de manera separada.

En la actualidad sabemos que el cuadro genético de los seres humanos es más complicado de lo que imaginaba Mendel. Aunque algunos rasgos humanos, como la presencia de hoyuelos faciales, se heredan a través de la transmisión dominante simple, la mayoría de ellos caen a lo largo de un espectro continuo y son resultado de las acciones concertadas de muchos genes. No obstante, el trabajo innovador de Mendel sentó las bases para nuestra comprensión moderna de la genética.

Herencia dominante y recesiva ¿Tiene usted hoyuelos? Si es así, heredó esta característica por *herencia dominante*. Si sus padres tienen hoyuelos pero usted no, se trata de *herencia recesiva*. ¿Cómo operan estas dos formas de herencia?

Los genes que pueden producir la expresión alternativa de un rasgo se llaman **alelos**. Toda persona recibe un par de alelos de una característica dada, uno de cada progenitor. Cuando los dos alelos son iguales, la persona es **homocigota** con respecto a la característica; cuando son diferentes, la persona es **heterocigota**. En la **herencia dominante**, cuando una persona es heterocigota en relación con un rasgo particular, priva el alelo dominante. En otras palabras, cuando un hijo tiene alelos contradictorios de un rasgo, sólo uno, el dominante, se expresa. La **herencia**

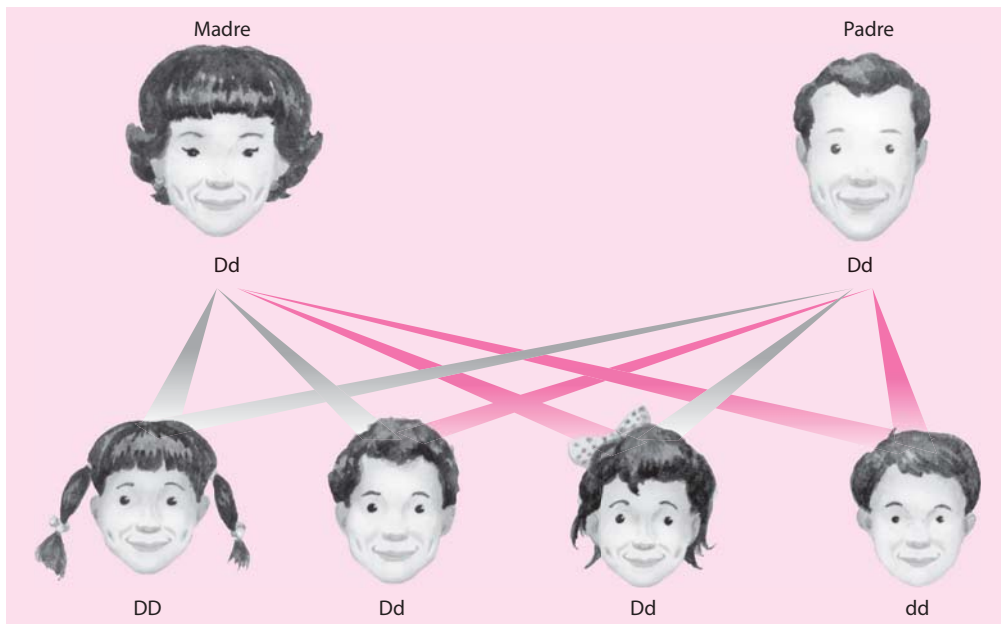


FIGURA 3-4

Herencia dominante y recesiva.
 Por herencia del rasgo dominante, el mismo fenotipo observable (aquí, la presencia de hoyuelos) resulta de dos genotipos (DD y Dd). Un fenotipo que expresa un rasgo recesivo (ausencia de hoyuelos) debe tener un genotipo homocigoto (dd).

recesiva, es decir, la expresión de un rasgo recesivo, sólo se produce si una persona tiene dos alelos recesivos, uno de cada progenitor.

Tomemos como ejemplo la presencia de hoyuelos. Los hoyuelos son un rasgo dominante, de modo que usted los tendrá si recibe por lo menos una copia (D) de cualquiera de sus padres. Si heredó un alelo para los hoyuelos de cada padre (figura 3-4), usted es homocigoto para este rasgo y tiene uno o más hoyuelos. Si recibió una copia del alelo de los hoyuelos (D) y una copia de un alelo para la falta de hoyuelos (d), es heterocigoto. En ambos casos, su característica expresada es la presencia de hoyuelos. La única situación en la que no tendría hoyuelos es si recibió dos copias recesivas (d), una de cada padre.

Son relativamente pocos los rasgos que son determinados de esta sencilla manera. Casi todos los rasgos son resultado de **herencia poligénica**, que implica la interacción de varios genes. Por ejemplo, el color de la piel es el resultado de tres o más grupos de genes en tres cromosomas. En la inteligencia influyen 50 genes o más. Las variaciones individuales en las conductas complejas por lo general son regidas por las influencias aditivas de muchos genes con efectos pequeños, pero en ocasiones identificables. Aunque a menudo genes únicos determinan rasgos anormales, no hay un solo gen que por sí mismo explique de manera significativa las diferencias individuales en cualquier conducta normal compleja.

En los rasgos influyen las **mutaciones**, que son alteraciones permanentes del material genético. En un estudio en que se compararon genomas de cuatro grupos raciales y étnicos se comprobó que el color de piel más claro, de blancos y asiáticos, es resultado de mutaciones menores (un cambio de apenas una letra del código del ADN entre las 3.1 mil millones de letras del genoma humano) ocurridas hace decenas de miles de años (Lamason *et al.*, 2005).

Genotipos y fenotipos: transmisión multifactorial Si tiene hoyuelos, ese rasgo es parte de su **fenotipo**, que son las características observables por las que se expresa el **genotipo**, la com-



Un aspecto inusual de los hoyuelos es que se heredan a través de la transmisión dominante simple. En la mayoría de los rasgos influyen múltiples genes, a menudo en combinación con otros factores.

herencia dominante

Patrón de herencia en el que, cuando un niño recibe alelos diferentes, sólo se expresa el dominante.

herencia recesiva

Patrón de herencia en el que, cuando un niño recibe alelos recesivos idénticos, se expresa un rasgo que no es dominante.

herencia poligénica

Patrón de herencia en el que varios genes de diferentes lugares de los cromosomas influyen en un rasgo complejo.

mutaciones

Alteraciones permanentes de los genes o cromosomas que pueden producir rasgos perjudiciales.

fenotipo

Rasgos observables de una persona.

genotipo

Composición genética de una persona, que contiene características expresadas y no expresadas.

posición genética. Salvo en el caso de los gemelos monocigóticos, no hay dos personas que tengan el mismo genotipo. El fenotipo es el producto de un genotipo y de las influencias ambientales relevantes. La diferencia entre genotipo y fenotipo explica por qué un clon (una copia genética de un individuo) y ni siquiera un gemelo idéntico puede ser un duplicado exacto de otra persona.

Como se aprecia en la figura 3-4, las mismas características fenotípicas pueden surgir de genotipos diferentes: una combinación homocigótica de dos alelos dominantes o una combinación heterocigótica de un alelo dominante y uno recesivo. Si usted es heterocigoto para los hoyuelos, y usted y su pareja, también heterocigota con respecto al rasgo, tienen cuatro hijos, la probabilidad estadística es que un niño sea homocigoto con el rasgo, uno homocigoto sin éste y los otros dos heterocigotos. Así, es probable que tres de sus hijos tengan fenotipos que incluyan la presencia de hoyuelos, pero el rasgo procede de dos patrones genotípicos diferentes (homocigoto y heterocigoto).

El rasgo de los hoyuelos tiene una base genética sólida; sin embargo, en el caso de la mayor parte de los rasgos, la experiencia modifica la expresión del genotipo, un fenómeno llamado **transmisión multifactorial**. Imaginemos que Steven heredó talento para la música. Si toma clases y practica con frecuencia, encantará a su familia con sus ejecuciones. Si a su familia le gusta y alienta la música, podría interpretar preludios de Bach; si los otros niños del vecindario influyen en él para que prefiera la música popular, quizá acabe formando un grupo de rock. En cambio, si no lo motivan desde niño para que practique y si no tiene instrumento ni recibe instrucción, es posible que no se exprese su genotipo de la destreza musical (o que se exprese en menor medida) en su fenotipo. Algunas características físicas (como la estatura y el peso) y casi todas las características psicológicas (como la inteligencia y los rasgos de personalidad, además de habilidades musicales) son productos de transmisión multifactorial. Aparecen muchos trastornos cuando una predisposición heredada (una variante anormal de un gen normal) interactúa con un factor del medio ambiente, lo mismo antes que después de nacer. El trastorno de déficit de atención e hiperactividad (TDAH), que expondremos en el capítulo 9, es uno de los trastornos de la conducta que se cree que se transmiten multifactorialmente (Price, Simonoff, Waldman, Asherson y Plomin, 2001).

Más adelante veremos con detalle cómo operan las influencias ambientales con la dotación genética sobre el desarrollo.

Epigenesis: influencia medioambiental en la expresión genética Hasta hace poco, la mayoría de los científicos pensaba que los genes que hereda un niño se asentaban firmemente durante el desarrollo fetal, aunque la experiencia podría modificar su efecto en la conducta. Ahora, se acumulan pruebas de que la expresión de los genes está controlada por un tercer componente, un mecanismo que rige el funcionamiento de los genes sin alterar la estructura del ADN. Este fenómeno se conoce como **epigenesis** o *epigenética*. Lejos de quedar fijada de una vez y para siempre, la actividad epigenética se ve afectada por una interacción bidireccional continua con influencias no genéticas (Gottlieb, 2007; Mayo Foundation for Medical Education and Research, 2009; Rutter, 2007). En otras palabras, el ambiente puede influir en cuándo y qué genes se activan y se desactivan.

La *epigenesis* (que significa “sobre o por encima del genoma”) o *contexto epigenético*, se refiere a las moléculas químicas adheridas a un gen que alteran la forma en que una célula interpreta el ADN de dicho gen. Si pensamos en el genoma humano como una computadora, podemos visualizar este contexto epigenético como el software que indica al ADN cuándo, cómo y qué tanto debe trabajar. Como todas las células del organismo heredan la misma secuencia de ADN, la función de los marcadores epigenéticos es diferenciar varios tipos de células del cuerpo, como las células del cerebro, las de la piel y las del hígado, para lo cual activan y desactivan genes durante la formación del embrión.

Los cambios epigenéticos pueden ocurrir durante toda la vida como reacción a factores ambientales, como la nutrición, el tabaquismo, los hábitos de sueño, el estrés y la actividad física (Fraga *et al.*, 2005). La epigenética puede contribuir a males comunes como el cáncer, la diabetes y la cardiopatía. Puede explicar por qué un gemelo monocigótico es susceptible a una enfermedad como la esquizofrenia, mientras que el otro no lo es, y por qué algunos gemelos contraen la misma enfermedad pero a edades distintas (Fraga *et al.*, 2005; Wong, Gottesman y Petronis, 2005). Las influencias ambientales también pueden ser de naturaleza social. Por ejemplo, se ha implicado al

transmisión multifactorial

Combinación de factores genéticos y ambientales para producir ciertos rasgos complejos.

epigenesis

Mecanismo que activa o desactiva los genes y determina las funciones celulares.

aislamiento social en la regulación epigenética de diversos sistemas corporales, lo que da lugar a diversas vulnerabilidades en materia de salud, incluyendo enfermedades cardiovasculares, la disminución de las respuestas inmunológicas y a un mayor riesgo de enfermedades relacionadas con la inflamación (Cole, 2009).

Las células son particularmente susceptibles a la modificación epigenética durante periodos críticos como la pubertad y el embarazo (Mayo Foundation for Medical Education and Research, 2009; Rakyan y Beck, 2006). Además, las modificaciones epigenéticas, en especial las que ocurren al inicio de la vida, pueden ser heredables. En estudios de espermatozoides humanos se detectaron variaciones epigenéticas relacionadas con la edad, capaces de transmitirse a generaciones futuras (Rakyan y Beck, 2006). Por consiguiente, la buena salud y las prácticas nutricionales adecuadas durante los años reproductivos de una mujer pueden contribuir a garantizar la salud de sus futuros hijos y nietos.

Un ejemplo de epigenesis es la *impronta genómica* o *genética*. La impronta es la expresión diferencial de ciertos rasgos genéticos, que depende de que fueran heredados del padre o de la madre. En pares de genes impresos, se activa la información genética heredada del padre de un sexo, pero la del otro progenitor se suprime. Los genes impresos cumplen una función importante en la regulación del crecimiento y el desarrollo fetal. Cuando se interrumpe el patrón normal de impronta, pueden producirse anomalías del crecimiento fetal o trastornos congénitos del crecimiento (Hitchins y Moore, 2002).

Los problemas de impronta genética podrían explicar por qué el hijo de un padre con diabetes (pero no de la madre) tiene probabilidades de sufrir diabetes y por qué ocurre lo contrario con el asma (Day, 1993). Los problemas de impronta también explicarían por qué los niños que heredan el gen de Huntington de su padre tienen muchas más probabilidades de ser afectados antes que los niños que heredaron ese gen de su madre (Sapienza, 1990) y por qué los niños que reciben cierto alelo de su madre tienen más probabilidades de sufrir autismo que los que lo recibieron del padre (Ingram *et al.*, 2000).

ANOMALÍAS GENÉTICAS Y CROMOSÓMICAS

Los bebés nacidos con defectos congénitos graves corren más riesgos de morir al nacer, poco después o durante la infancia o la niñez. La mayoría de los trastornos de nacimiento son raros (tabla 3-1), pues afectan aproximadamente a 3% de los nacimientos vivos (Waknine, 2006). Sin embargo, son la principal causa de muerte infantil en Estados Unidos, sumaron 19.5% de todas las muertes en el primer año en 2007 (Xu *et al.*, 2010). Los defectos más frecuentes son labio leporino o paladar hendido, seguido del síndrome de Down. Otras malformaciones graves se relacionan con los ojos, rostro, boca, el sistema circulatorio, el musculoesquelético o el aparato digestivo (Centers for Disease Control and Prevention, CDC, 2006b).

No todas las anomalías genéticas son evidentes al nacer. Los síntomas de la enfermedad de Tay-Sachs (un trastorno degenerativo mortal del sistema nervioso central que aquejaba principalmente a judíos originarios de Europa oriental) y la anemia falciforme (un trastorno de la sangre común entre afroamericanos) no aparecen antes de por lo menos seis meses; la fibrosis quística (una condición más común en niños de ascendencia nórdica en la que se acumula exceso de moco en los pulmones y el conducto digestivo), no antes de los cuatro años, y el glaucoma (una enfermedad en la que se acumula presión del líquido ocular) y la enfermedad de Huntington (una degeneración progresiva del sistema nervioso) no antes de la mitad de la vida.

En los defectos y enfermedades genéticas es donde vemos más claramente cómo opera la transmisión dominante y recesiva y también de una variante, la *herencia ligada al sexo*, que expondremos en una sección posterior.



Los problemas de impronta genética podría explicar por qué un hijo de madre asmática tiene más probabilidades de sufrir asma que un hijo de padre asmático.

Control ¿Puede...

- ▶ decir cómo operan la herencia dominante y la recesiva y por qué los rasgos más normales no son producto de transmisión simple dominante o recesiva?
- ▶ explicar cómo ocurren la epigenesis y la impronta genética y dar ejemplos?

TABLA 3-1 Algunos defectos congénitos

Problema	Características de la condición	Quién está en riesgo	Qué se puede hacer
Deficiencia de alfa-1 antitripsina	La deficiencia de la enzima puede provocar cirrosis hepática en la primera infancia, y enfisema y enfermedad pulmonar degenerativa a mitad de la vida.	Uno en 1 000 nacimientos de blancos	Sin tratamiento.
Alfa talasemia	Anemia grave que reduce la capacidad de la sangre de transportar oxígeno; casi todos los afectados son mortinatos o mueren poco tiempo después del nacimiento.	De manera principal, familias de origen malasio, africano y del sureste asiático	Frecuentes transfusiones de sangre.
Beta talasemia (anemia de Cooley)	Anemia grave que causa debilidad, cansancio y enfermedades frecuentes; es mortal en la adolescencia o inicio de la juventud.	Principalmente, familias de origen mediterráneo	Frecuentes transfusiones de sangre.
Fibrosis quística	Producción excesiva de moco, que se acumula en pulmones y conducto digestivo; los niños no crecen normalmente y no suelen vivir más de 30 años; es el defecto congénito mortal que más heredan los blancos.	Uno en 2 000 nacimientos de blancos	Terapia física diaria para aflojar el moco; antibióticos para las infecciones pulmonares; enzimas para mejorar la digestión; tratamiento genético (en estado experimental).
Distrofia muscular de Duchenne	Enfermedad mortal que se presenta en hombres y se distingue por debilidad muscular; es común un retraso mental menor; insuficiencia respiratoria y muerte, que ocurren al comienzo de la adultez.	Uno en 3 000 a 5 000 nacimientos de hombres	Sin tratamiento.
Hemofilia	Hemorragia excesiva, que aqueja a hombres; en su forma más grave, provoca artritis incapacitante en la adultez.	Uno en 10 000 familias con antecedentes de hemofilia	Frecuentes transfusiones de sangre con factores de coagulación.
Defectos del tubo neuronal: Anencefalia	Falta de tejido cerebral; mortinatos o mueren poco tiempo después del nacimiento.	Uno en 1 000	Sin tratamiento.
Espina bífida	Canal espinal sin cerrar completamente, lo que produce debilidad muscular o parálisis y pérdida del control de esfínteres; se acompaña a menudo de hidrocefalia, una acumulación de líquido raquídeo en el cerebro, lo que produce retraso mental.	Uno en 1 000	La cirugía para cerrar el canal espinal evita mayores lesiones; intervenciones en el cerebro drenan el exceso de líquido y evitan el retraso mental.
Fenilcetonuria (PKU)	Trastorno metabólico que produce retraso mental.	Uno en 15 000 nacimientos	Dieta especial que empieza en las primeras semanas de vida puede evitar el retraso mental.
Enfermedad de riñón poliquistico	<i>Forma infantil:</i> alargamiento de riñones que causa problemas respiratorios e insuficiencia cardíaca congestiva. <i>Forma adulta:</i> dolor renal, cálculos renales e hipertensión que desembocan en insuficiencia renal crónica.	Uno en 1 000	Trasplante de riñón.
Anemia falciforme	Glóbulos rojos frágiles y deformes que pueden obstruir los vasos sanguíneos, lo que priva de oxígeno al organismo; los síntomas son dolor agudo, crecimiento impedido, infecciones frecuentes, úlceras en piernas, cálculos biliares, susceptibilidad a neumonía y apoplejía.	Uno en 500 afroamericanos	Analgésicos, transfusiones para la anemia y para prevenir apoplejías, antibióticos para combatir las infecciones.
Enfermedad de Tay-Sachs	Enfermedad degenerativa del cerebro y neuronas que causa la muerte antes de los cinco años.	Históricamente, se encuentra de manera principal en judíos de Europa oriental	Sin tratamiento.

Fuente: Adaptado de AAP Committee on Genetics, 1996; NIH Consensus Development Panel, 2001; Tisdale, 1988, pp. 68-69.

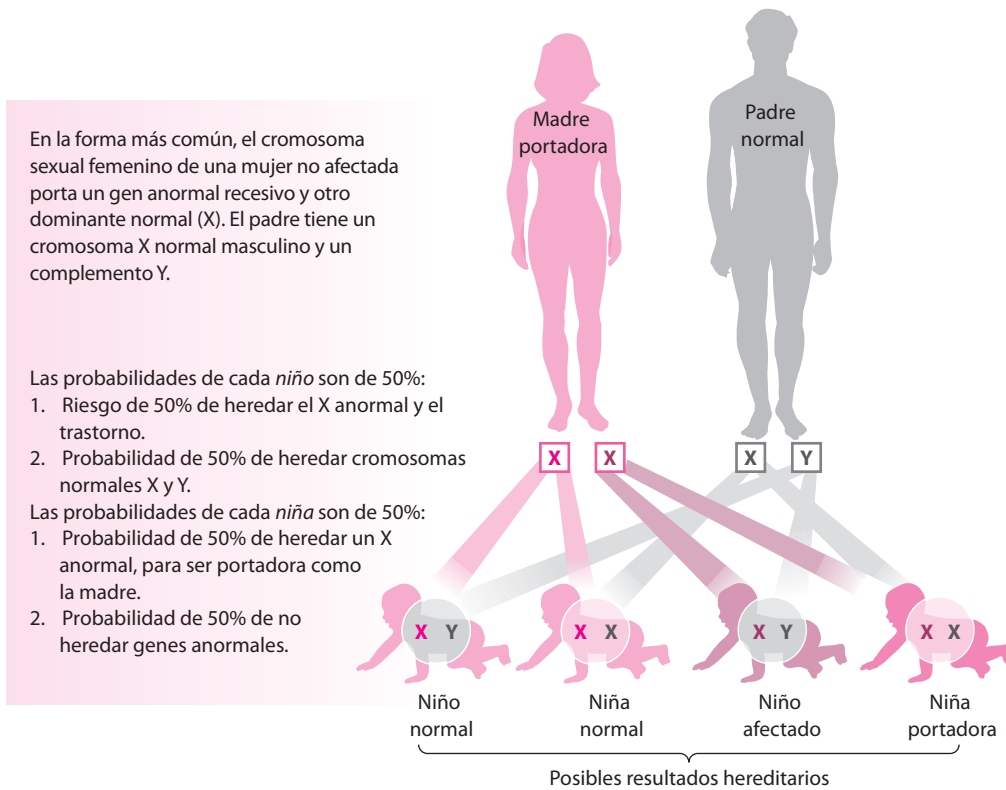


FIGURA 3.5
Herencia ligada al sexo.

Defectos por herencia dominante o recesiva Casi siempre, los genes normales dominan sobre los que portan rasgos anormales, pero en ocasiones la situación se invierte. Cuando uno de los progenitores tiene un gen anormal dominante y uno normal recesivo y el otro padre tiene dos genes normales recesivos, cada hijo tiene 50% de probabilidades de heredar el gen anormal dominante. Entre 1 800 trastornos que se sabe son transmitidos por herencia dominante se encuentran la acondroplasia (una forma de enanismo) y la enfermedad de Huntington. Aunque pueden ser bastante graves, es menos probable que los defectos transmitidos por herencia dominante resulten letales a una edad temprana que los transmitidos por herencia recesiva. Si un gen dominante resulta mortal a una edad temprana, es probable que el niño afectado muera antes de reproducirse. Por consiguiente, ese gen no sería transmitido a la siguiente generación y pronto desaparecería de la población.

Los defectos recesivos se expresan sólo si un niño es homocigoto para ese gen; en otras palabras, para que el niño sea afectado debe heredar una copia del gen recesivo, de cada padre. Como los genes recesivos no se expresan si el padre es heterocigoto para ese rasgo, puede no ser siempre evidente que un niño esté expuesto al riesgo de recibir dos alelos de un gen recesivo. Sin embargo, se sabe que ciertos grupos étnicos tienen mayor probabilidad de portar ciertos genes recesivos y esto puede usarse para valorar la probabilidad de que el niño sea afectado. En contraste con los defectos transmitidos por genes dominantes, los que son transmitidos por genes recesivos tienden a ser letales a una edad más temprana porque los genes recesivos pueden ser transmitidos por portadores heterocigotos que no presentan el trastorno. Por consiguiente, pueden reproducirse y transmitir el gen a la siguiente generación.

Algunos rasgos son en parte dominantes y en parte recesivos. En la **dominancia incompleta**, un rasgo no se expresa de manera completa. Por ejemplo, las personas que tienen sólo un alelo de anemia falciforme y el otro alelo normal no tienen anemia falciforme, pero muestran algunas manifestaciones de ella, como disnea (falta de aliento) en altitudes elevadas.

Defectos de la herencia ligada al sexo En la **herencia ligada al sexo** (figura 3-5) ciertos trastornos recesivos vinculados a genes de los cromosomas sexuales afectan a niños y niñas de

dominancia incompleta
Herencia que provee a un niño de dos alelos diferentes, lo que da lugar a la expresión parcial de un rasgo.

herencia ligada al sexo
Herencia en la que ciertas características transmitidas en el cromosoma X que se recibe de la madre se transmiten de manera diferente a un hijo que a una hija.

TABLA 3-2 Anomalías de los cromosomas sexuales

Patrón/nombre	Características típicas*	Incidencia	Tratamiento
XY	Hombre: Estatura elevada, tendencia a CI bajo, especialmente verbal.	Uno de 1 000 nacimientos de varones	Sin tratamiento especial.
XXX (triple X)	Mujer: aspecto normal, irregularidades menstruales, trastornos del aprendizaje, retraso mental.	Uno de 1 000 nacimientos de hembras	Educación especial.
XXY (Klinefelter)	Hombre: esterilidad, características sexuales secundarias subdesarrolladas, testículos pequeños, trastornos del aprendizaje.	Uno de 1 000 nacimientos de varones	Terapia hormonal; educación especial.
XO (Turner)	Mujer: Corta estatura, cuello palmípedo, deterioro de las capacidades espaciales, sin menstruación, infertilidad, órganos sexuales subdesarrollados, desarrollo incompleto de las características sexuales secundarias.	Uno de 1 500 a 2 500 nacimientos de hembras	Terapia hormonal; educación especial.
X frágil	Retraso mental menor a grave; síntomas, que son más graves en los hombres, de retrasos del habla y desarrollo motor, deterioro del habla e hiperactividad; es la forma heredada más común de retraso mental.	Uno de 1 200 nacimientos de varones; Uno de 2 000 nacimientos de hembras	Terapia educativa y conductual cuando se necesiten.

* No todas las personas afectadas presentan todas las características.



Los niños con el síndrome de Turner son siempre mujeres. Debido a que se transporta muy poca información en el cromosoma Y, no resulta viable un embrión que sólo lleve un cromosoma Y pero ningún cromosoma X. Por otro lado, a menudo es viable un embrión que lleve un cromosoma X pero ningún cromosoma Y.

manera distinta. El daltonismo es una de esas condiciones ligadas al sexo; otra es la hemofilia, un trastorno en el que la sangre no coagula de manera normal.

En los seres humanos, el cromosoma Y es más pequeño y transporta menos genes que el cromosoma X. Recuerde que los hombres son XY y las mujeres son XX. Una consecuencia de esto es que las mujeres reciben dos copias de cualquier gen transportado en el cromosoma X, mientras que los hombres sólo reciben una. Por consiguiente, es más probable que los hombres sean afectados por cualquier rasgo transportado en el cromosoma X. Cuando una madre es portadora de un trastorno ligado al sexo (en otras palabras, cuando es heterocigota para un alelo transportado en los cromosomas sexuales), la posibilidad de que transmita a sus hijos ese gen es de 50%. Si un niño particular es varón, la probabilidad de que reciba el gen defectuoso y presente el trastorno es de 50%. Si se trata de una niña, incluso si recibe una copia del gen defectuoso de la madre, todavía recibirá otro alelo del padre, anulando así potencialmente al gen defectuoso.

Pero a veces una mujer hereda una condición ligada al sexo. Por ejemplo, si su padre es hemofílico y la madre es portadora del trastorno, la hija tiene 50% de probabilidades de recibir un cromosoma X anormal de los dos progenitores y sufrir la enfermedad.

Anomalías cromosómicas Las anomalías cromosómicas ocurren por errores en la división celular, lo que da por resultado que sobre o que falte un cromosoma. Algunos de esos errores se producen en las células sexuales durante la meiosis. Por ejemplo, el síndrome de Klinefelter es causado por un cromosoma sexual femenino adicional (indicado por el patrón XXY). El síndrome de Turner es resultado de la falta de un cromosoma sexual (XO). La probabilidad de que ocurran errores en la meiosis aumenta en hijos de mujeres mayores de 35 años. En la tabla 3-2 se presentan las características de los trastornos más comunes de los cromosomas sexuales.

Otras anomalías cromosómicas se producen en los autosomas durante la división celular. El **síndrome de Down**, el más común, suma alrededor de 40% de todos los casos de retraso men-

síndrome de Down

Trastorno cromosómico caracterizado por un retraso mental de moderado a grave y signos físicos como un pliegue caído de la piel en la comisura interna de los ojos.

tal de moderado a grave (Pennington, Moon, Edgin, Stedron y Nadel, 2003). La condición se conoce también como *trisomía 21* porque en más de 90% de los casos se caracteriza por un cromosoma 21 adicional o, en 3 a 4% de los casos, por la traslocación de parte del cromosoma 21 en otro cromosoma antes o durante la concepción. La traslocación es la reorganización del material genético dentro del mismo cromosoma o la transferencia de un segmento de un cromosoma a otro no homólogo. La característica física más patente del trastorno es un pliegue caído de la piel en la comisura interna de los ojos.

Aproximadamente uno de 700 nacimientos vivos tiene síndrome de Down. Aunque el riesgo de tener un bebé con síndrome de Down aumenta con la edad (Society for Neuroscience, 2008), en la actualidad hay más madres jóvenes con niños que presentan el síndrome de Down, debido al aumento en la tasa de nacimientos de mujeres jóvenes (National Institute of Child Health and Human Development, 2008). No obstante, el aumento en la tendencia a demorar la crianza parece estar teniendo como resultado un incremento complementario en el número de niños nacidos con síndrome de Down. Entre 1979 y 2003 se ha observado un aumento de 31% en los nacimientos vivos de niños con síndrome de Down (Shin *et al.*, 2009), supuestamente debido a las tasas más altas de madres añosas.

El cerebro de los niños con síndrome de Down parece casi normal al nacer, pero hacia la adultez joven su volumen se reduce, en particular en el área del hipocampo y la corteza prefrontal, lo que determina disfunción cognoscitiva, y en el cerebelo, lo que da lugar a problemas con la coordinación motriz y el equilibrio (Davis, 2008; Pennington *et al.*, 2003). Sin embargo, con intervención temprana el pronóstico para esos niños es mejor de lo que se pensó alguna vez. Los niños con síndrome de Down, igual que otros niños con discapacidades, tienden a obtener beneficios cognoscitivos, sociales y emocionales cuando son colocados en aulas normales en lugar de ser ubicados en escuelas especiales (Davis, 2008) y cuando reciben terapias regulares e intensivas diseñadas para ayudarlos a adquirir habilidades importantes. Cuando llegan a adultos, muchos viven en hogares de pequeños grupos y se sostienen por sí mismos; tienden a desempeñarse bien en situaciones estructuradas de trabajo. Más de 70% de las personas con síndrome de Down viven hasta los sesenta, pero corren graves riesgos de morir prematuramente por diversas causas, como leucemia, cáncer, enfermedad de Alzheimer y enfermedad cardiovascular (Hayes y Batshaw, 1993; Hill *et al.*, 2003).

ASESORÍA Y PRUEBAS GENÉTICAS

Cuando Alicia quedó embarazada a los cinco años de matrimonio, ella y su esposo Eduardo estaban encantados. Convirtieron su estudio en el cuarto del niño y esperaron ansiosamente la hora de llevar el bebé a casa. Pero el bebé nunca entró en esa habitación de brillantes colores. Nació muerto, víctima del *síndrome de Edwards*, una enfermedad en que el niño nace con un cromosoma 18 adicional y sufre diversos defectos de nacimiento, incluyendo anomalías en el corazón, los riñones, el sistema gastrointestinal y el cerebro. La pareja, descorazonada, temía intentarlo de nuevo. Aunque seguían deseando un bebé, tenían miedo de no poder concebir un niño normal.

La **asesoría genética** ayuda a los futuros padres como Alicia y Eduardo a valorar el riesgo de tener hijos con defectos genéticos o cromosómicos. Las personas que tuvieron un hijo con un defecto genético, que tienen antecedentes familiares de enfermedades hereditarias, que padecen condiciones que se sabe o se sospecha que heredaron o que proceden de grupos étnicos con mayor riesgo de transmitir los genes de ciertas enfermedades deben solicitar información sobre la probabilidad de tener hijos afectados.

Los genetistas han hecho grandes aportaciones para evitar los defectos congénitos. Por ejemplo, las pruebas genéticas casi han eliminado la enfermedad de Tay-Sachs de la población judía. De la misma manera, la exploración y asesoría a mujeres en edad reproductiva originarias de países mediterráneos, donde es común la beta talasemia (consulte la tabla 3-1), han contribuido a disminuir los nacimientos de bebés afectados y han aumentado el conocimiento



Aunque el síndrome de Down es una causa importante de retraso mental, la gente con esta anomalía cromosómica puede llevar una vida productiva.



Otros signo común del síndrome de Down se aprecia en a las líneas que los quirománticos usan para leer la fortuna. Los niños con síndrome de Down presentan una sola línea horizontal que cruza la palma de la mano.

asesoría genética

Servicio clínico mediante el que se aconseja a los futuros padres sobre los probables riesgos de tener hijos con defectos hereditarios.

Investigación en acción

PRUEBAS GENÉTICAS

3.1

Los científicos concluyeron ya el mapeo del genoma humano, el cual se estima que contiene entre 20 000 y 25 000 genes (International Human Genome Sequencing Consortium, 2004). El mapeo del genoma humano mejoró de modo notable nuestra capacidad de identificar los genes que afectan rasgos o conductas específicas. La *genómica*, estudio científico de las funciones e interacciones de los distintos genes, tiene implicaciones incalculables para la *medicina genética* o aplicación de la información genética con propósitos terapéuticos (McKusick, 2001; Patenaude, Guttmacher y Collins, 2002). Cada vez es mayor la capacidad de los científicos para identificar los genes que causan, desencadenan o incrementan la susceptibilidad a trastornos particulares. Los laboratorios clínicos disponen ya de más de mil pruebas genéticas (U.S. Department of Energy Office of Science, 2008a). El examen genético de recién nacidos contribuye a salvar vidas y prevenir el retraso mental al permitir la identificación y tratamiento oportunos de trastornos como la anemia de células falciformes y la fenilcetonuria (FCU) (Holtzman, Murphy, Watson y Barr, 1997; Khoury, McCabe y McCabe, 2003). Sin embargo, en su mayor parte la decodificación del genoma no ha resultado en mejoras para la salud ni en el desarrollo de tratamientos médicos. Dado que las causas de la enfermedad son casi siempre complejas e interactivas, la identificación de mutaciones aisladas no ha sido tan útil como se esperaba.

Además, las pruebas genéticas implican cuestiones éticas y políticas relacionadas con la privacidad y el uso adecuado de la información genética. Aunque se supone que los datos médicos son confidenciales, algunos tribunales de justicia han dictaminado que los familiares consanguíneos tienen el derecho legítimo a reclamar información acerca de los riesgos genéticos de salud de un paciente que pueden afectarlos, aunque dichas revelaciones transgredan la confidencialidad (Clayton, 2003).

Una preocupación importante que concierne en particular a las pruebas comerciales dirigidas a personas actualmente sanas es el *determinismo genético*: la idea errónea de que una persona con un gen para una enfermedad está destinada a contraerla. Todo lo que esas pruebas pueden revelar es la *probabilidad* de que una persona contraiga una enfermedad. La mayor parte de los padecimientos implican una combinación compleja de genes o dependen en parte del estilo de vida o de otros factores ambientales. Hasta hace poco, las leyes federales y estatales no ofrecían una protección adecuada, de ahí que el temor a la discriminación y la estigmatización social impidieron que muchas personas se sometieran a las pruebas genéticas recomendadas por sus médicos (Clayton, 2003; Khoury *et al.*, 2003; U.S. Department of Energy Office of Science, 2008a). La Ley Federal para la No Discriminación por la Información Genética, firmada en 2008, prohíbe la discriminación basada en las pruebas genéticas (Wexler, 2008).

El impacto psicológico de los resultados de las pruebas también es problemático. Las predicciones son imperfectas, por lo que un resultado positivo falso puede ocasionar ansiedad innecesaria, y un resultado negativo falso puede llevar a una persona

a la complacencia. Un panel de expertos recomendó que no se realizaran pruebas genéticas para enfermedades para las que no existe cura conocida (Institute of Medicine [IOM], 1993). Otras preocupaciones, relacionadas sobre todo con los equipos para pruebas caseras que se comercializan directamente al público, es la posibilidad de error y de mala interpretación de los resultados de la prueba (U.S. Department of Energy Office of Science, 2008a).

Una posibilidad particularmente escalofriante tiene que ver con el uso de las pruebas genéticas para justificar la esterilización de personas con genes "indeseables", o el aborto de un feto normal con la estructura genética "equivocada" (Plomin y Rutter, 1998). La terapia génica tiene el potencial para un abuso similar. ¿Debería usarse para aumentar la talla de un niño bajito o para hacer más delgado a un niño regordete? ¿Para mejorar la apariencia o inteligencia de un bebé nonato? La ruta de la corrección terapéutica de defectos a la ingeniería genética con fines cosméticos o funcionales puede ser una pendiente resbaladiza que lleve a una sociedad en que algunos padres puedan permitirse proporcionar a sus hijos los "mejores" genes y otros no puedan (Rifkin, 1998).

Las pruebas genéticas abren la puerta a la *terapia génica*, una técnica experimental para la reparación o reemplazo de genes defectuosos o para regular el grado en que un gen es activado o desactivado. Aunque los primeros experimentos de terapia génica no produjeron buenos resultados, la terapia génica se ha utilizado más recientemente para mejorar la función inmunológica en nueve infantes y niños italianos con inmunodeficiencia combinada grave. Aunque siete de esos niños desarrollaron defectos secundarios graves, ninguno de ellos contrajo leucemia y todos estaban vivos después de dos a ocho años (Aluti *et al.*, 2009). El éxito de esta investigación puede abrir la puerta al desarrollo de métodos seguros para el tratamiento de diversos trastornos genéticos, como la hemofilia, la distrofia muscular y las enfermedades neurodegenerativas (Kohn y Candotti, 2009). La terapia génica se ha usado con éxito para tratar la ceguera congénita, el melanoma avanzado (cáncer de piel) y trastornos mieloides de la sangre (Bainbridge *et al.*, 2008; Morgan *et al.*, 2006; Ott *et al.*, 2006; U.S. Department of Energy Office of Science, 2008b).

Las pruebas genéticas tienen el potencial de revolucionar la práctica médica. Es importante asegurar que los beneficios superen los riesgos.

¿Qué
opina

¿Desearía saber que tiene un gen que lo predispone al cáncer de pulmón?
¿A la enfermedad de Alzheimer?
¿Querría que su hijo fuese sometido a prueba para saber si posee esos genes?

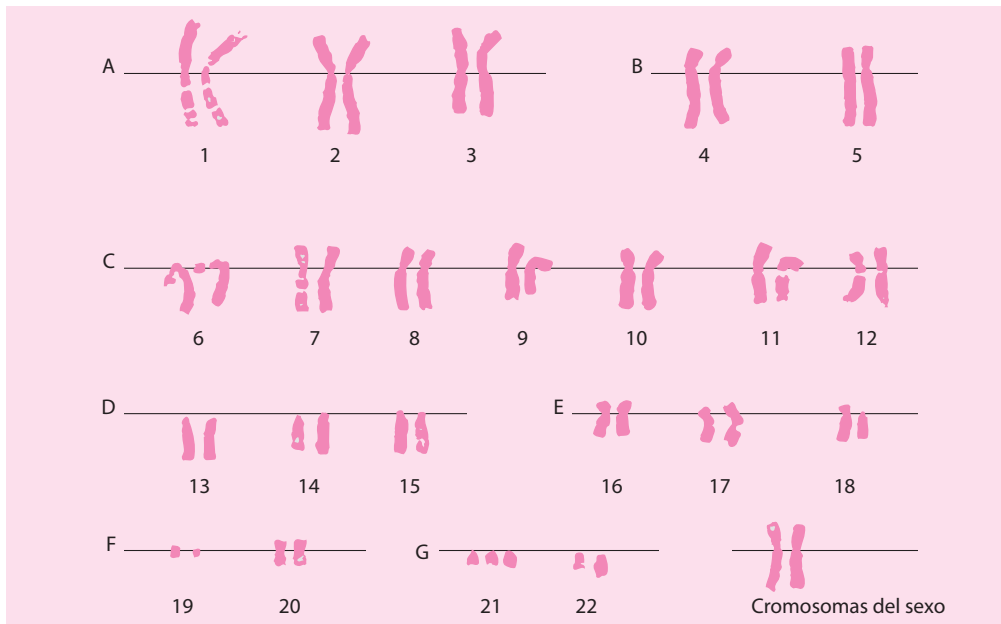


FIGURA 3-6

Un cariotipo es una fotografía en que se muestran los cromosomas cuando se separan y alinean para la división celular. Sabemos que este cariotipo es de una persona con síndrome de Down porque hay tres copias del cromosoma 21, en lugar de las dos normales. Como el par 23 consta de dos X, sabemos que es el cariotipo de una hembra.

Fuente: Babu y Hirschhorn, 1992; March of Dimes, 1987.

acerca de los riesgos de ser portadora de ese padecimiento (Cao, Saba, Galanello y Rosatelli, 1997).

Un asesor en genética toma el árbol genealógico y somete a exámenes físicos a los futuros padres y a los hijos biológicos que tuvieron. Se realizan investigaciones de laboratorio en sangre, piel, orina y huellas dactilares. Se analizan y fotografían cromosomas de tejidos orgánicos, y las fotografías se agrandan por tamaño y estructura en una tabla llamada *cariotipo*. En esta tabla se muestran las anomalías genéticas y se puede indicar si una persona de aspecto normal puede transmitir defectos genéticos a un hijo (figura 3-6). El asesor intenta que los clientes comprendan los riesgos matemáticos de una condición particular, aclara sus implicaciones y presenta información sobre otras líneas de acción.

En la actualidad, los investigadores detectan con rapidez los genes que contribuyen a muchas enfermedades y trastornos graves, así como los que influyen en los rasgos normales. Es probable que sus investigaciones ocasionen una generalización de las pruebas genéticas para revelar perfiles genéticos, una perspectiva que implica tanto peligros, como beneficios (apartado 3-1).

Naturaleza y crianza: influencias de la herencia y el medio ambiente

La importancia relativa de la herencia y el medio ambiente fue uno de los principales temas que discutieron los primeros psicólogos y el público en general. En la actualidad está claro que, aunque ciertos trastornos físicos son casi 100% heredados, los fenotipos de la mayor parte de los rasgos normales, como los relacionados con la inteligencia y la personalidad, están sujetos a una gama compleja de fuerzas hereditarias y ambientales. Veamos la forma en que los científicos estudian y explican las influencias de la herencia y el medio ambiente y cómo se entretrejen ambas fuerzas.

Control ¿Puede...

- ▶ explicar cómo operan la herencia dominante, herencia recesiva, dominancia incompleta, herencia ligada al sexo y mutaciones en la transmisión de defectos congénitos?
- ▶ indicar tres maneras en que ocurren los trastornos cromosómicos?
- ▶ explicar cuáles son los objetivos de la asesoría genética?

3 de la guía

Pregunta **¿Cómo estudian los científicos las influencias relativas de la herencia y el medio ambiente y cómo interactúan la herencia y el medio ambiente?**

EL ESTUDIO DE LA HERENCIA Y EL MEDIO AMBIENTE

Un método para estudiar la herencia y el medio ambiente es cuantitativo: trata de medir *cuánto* influyen la herencia y el medio ambiente en rasgos particulares. Es la meta tradicional de la ciencia de la **genética de la conducta**.

genética de la conducta

Estudio cuantitativo de las influencias relativas de la herencia y el medio ambiente en la conducta.

heredabilidad

Cálculo estadístico de la aportación de la herencia a las diferencias individuales en un rasgo específico de una población dada.



Recuerde que una estimación de heredabilidad elevada no significa que el medio ambiente no puede influir en un rasgo. Si el ambiente cambia, la estimación de heredabilidad también puede cambiar.

Medición de la heredabilidad La **heredabilidad** es un cálculo estadístico de la aportación que hace la herencia a las diferencias individuales en rasgos complejos *dentro de una población dada*. La heredabilidad *no* se refiere a la influencia relativa de la herencia y del medio ambiente en la herencia entre poblaciones ni en un individuo; acaso sea imposible discernir tales influencias. La heredabilidad tampoco indica cómo se desarrollan los rasgos ni en qué medida es posible modificarlos. Indica sólo la medida estadística en que los genes contribuyen a generar las diferencias individuales en un rasgo de una población dada.

La heredabilidad se expresa como un número que va de 0.0 a 1.0; cuanto mayor es el número, más grande será la heredabilidad de un rasgo, de modo que 1.0 significa que los genes son 100% la causa de las diferencias de un rasgo. Como la heredabilidad no se mide directamente, los investigadores de la genética de la conducta se apoyan, sobre todo, en tres tipos de estudios correlacionales: *de familias, de adopción y de gemelos*.

En los *estudios de familias*, los investigadores miden el grado en el que los parientes biológicos comparten ciertos rasgos y si la cercanía familiar se relaciona con el grado de semejanza. Si la correlación es sólida, los investigadores deducen que hay una influencia genética. Ahora bien, estos estudios no pueden descartar las influencias ambientales. Un solo estudio de una familia no informa si los hijos obesos de padres obesos heredaron la tendencia o si son gordos porque la dieta de los niños es la misma que la de los progenitores. Por este motivo, los investigadores hacen estudios de adopción, en los que pueden separar los efectos de la herencia de los que produce un ambiente común.

En los *estudios de adopción* se buscan semejanzas entre hijos adoptados y su familia adoptiva, así como entre esos niños adoptados y sus familias biológicas. Si los hijos adoptados se parecen más a sus progenitores y sus hermanos biológicos en un rasgo (digamos, la obesidad), vemos la influencia de la herencia; pero si son más parecidos a su familia adoptiva, vemos la influencia del ambiente.

En los *estudios de gemelos* se comparan gemelos monocigóticos con gemelos dicigóticos del mismo sexo (se recurre a dicigóticos del mismo sexo para evitar los efectos de confusión del sexo). Los gemelos monocigóticos tienen el doble de semejanzas genéticas, en promedio, que los dicigóticos, los cuales no guardan más parecidos genéticos que con otros hermanos del mismo sexo. Cuando los gemelos monocigóticos son más **concordantes** (es decir, tienen una tendencia estadísticamente mayor a mostrar el mismo rasgo) que los dicigóticos, se destacan los probables efectos de la herencia. Las tasas de concordancia, que van de 0.0 a 1.0 son un cálculo de la probabilidad de que unos gemelos de una muestra sean concordantes con respecto a un rasgo que exhibe uno de ellos.

Cuando gemelos monocigóticos muestran mayor concordancia de un rasgo que los dicigóticos, puede profundizarse en la probabilidad de que haya un factor genético mediante estudios de adopción. En estudios de gemelos monocigóticos separados en la infancia y criados aparte se han encontrado grandes parecidos entre ellos. Los estudios de gemelos y adopción prestan algún apoyo a la tesis de una heredabilidad notable de muchas características normales y anormales (McGuffin, Ryley y Plomin, 2001).

Los investigadores de la genética de la conducta reconocen que los efectos de las influencias genéticas casi nunca son inevitables: incluso en un rasgo que tiene una fuerte influencia hereditaria, el ambiente puede tener un efecto sustancial (Rutter, 2002). De hecho, a veces la intervención del medio ambiente supera las condiciones “determinadas” por vía genética. Por ejemplo, una dieta especial iniciada poco después del nacimiento puede evitar el retraso mental de niños con la enfermedad genética fenilcetonuria (consulte la tabla 3-1).

¿En qué se parece a su madre y en qué se parece a su padre? ¿En qué es similar y diferente de sus hermanos? ¿Qué diferencias cree que provienen principalmente de la herencia y cuáles del medio ambiente? ¿Puede advertir posibles efectos de ambos?



concordante

Término para describir la tendencia de los gemelos a tener el mismo rasgo o trastorno.

Control ¿Puede...

► enunciar la premisa básica de los estudios de genética de la conducta y cómo se aplica a los estudios de familias, de gemelos y de adopción?



Investigadores que quieren estudiar el efecto de los genes en la personalidad han buscado gemelos monocigóticos que fueron separados al nacer. Estos gemelos, adoptados por familias diferentes, se reunieron a los 31 años. Los dos se habían convertido en bomberos. ¿Fue una coincidencia o es la expresión del influjo de la herencia?

CÓMO INTERACTÚAN LA HERENCIA Y EL MEDIO AMBIENTE

En la actualidad, muchos científicos del desarrollo piensan que un método exclusivamente cuantitativo para estudiar la herencia y el medio ambiente es demasiado simplista. En lugar de considerar que los genes y la experiencia operan de manera directa en un organismo, entienden que los dos son parte de un complejo *sistema de desarrollo* (Gottlieb, 1991, 1997; Lickliter y Honeycutt, 2003). A partir de la concepción, y durante toda la vida, el desarrollo se basa en una combinación de factores de constitución (los relacionados con la composición biológica y psicológica) y factores sociales, económicos y culturales. Cuanto más ventajosas sean estas circunstancias y las experiencias a que dan lugar, mayor es la probabilidad de tener un desarrollo óptimo.

Vamos a considerar formas en que interactúan la herencia y la experiencia.

Rango de reacción Muchas características varían, dentro de ciertos límites, en condiciones cambiantes de herencia y medio ambiente. El concepto de *rango de reacción* ayuda a visualizar cómo ocurre.

El **rango de reacción** se refiere a la gama de expresiones posibles de un rasgo hereditario. Por ejemplo, la talla depende en buena medida de procesos biológicos, que están regulados genéticamente. Con todo, es posible que haya un margen de tallas que dependan de las oportunidades y restricciones del ambiente y del comportamiento de la persona. En sociedades en las que la nutrición mejoró de manera radical, una generación nueva crece y su estatura rebasa por mucho a la anterior. Los niños mejor alimentados tienen los genes de sus padres, pero respondieron a un mundo más sano. En cambio, cuando la dieta promedio de una sociedad es la adecuada para más de una generación, los niños crecen a una estatura similar a la de sus padres. A fin de cuentas, la estatura tiene límites genéticos: no existen personas que midan 30 centímetros o tres metros.

La herencia puede influir en la amplitud o insignificancia de un rango de reacción. Por ejemplo, un niño nacido con un defecto que le ocasiona limitaciones cognitivas ligeras es más capaz de responder a un ambiente favorable que un niño con limitaciones más graves. Del mismo modo, un niño con mayor inteligencia innata tiene más probabilidades de sacar provecho de un ambiente familiar y escolar enriquecido que un niño de inteligencia normal (figura 3-7).

Canalización Algunos rasgos tienen un rango de reacción extremadamente estrecho. La metáfora de la **canalización** ilustra cómo restringe la herencia el rango de desarrollo de algunos rasgos. Después de una fuerte tormenta, el agua de lluvia que ha caído sobre el pavimento tiene que ir a algún lado. Si la calle tiene baches, el agua los llenará. Si se han cavado canales profundos en los bordes de la calle, el agua va a fluir dentro de ellos. Algunas características humanas, como el color de los ojos, están programadas con tanta fuerza por los genes que se dice que están

rango de reacción

Variabilidad potencial, que depende de las condiciones del medio ambiente, en la expresión de un rasgo hereditario.

canalización

Limitación de las variaciones expresivas de ciertas características heredadas.

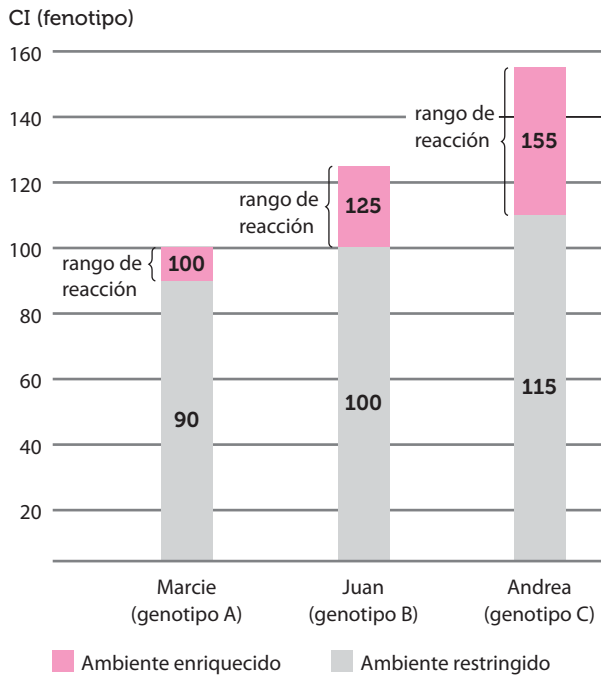


FIGURA 3-7

Inteligencia y rango de reacción

Niños con diferentes genotipos relacionados con la inteligencia muestran variaciones del rango de reacción cuando están expuestos a un ambiente restringido o enriquecido.

En los seres humanos, caminar y hablar son esenciales para el funcionamiento adulto por lo que no sorprende que estén altamente canalizadas.

interacción entre medio ambiente y genotipo

Parte de la variación fenotípica que es resultado de las reacciones de individuos genéticamente diferentes ante condiciones ambientales parecidas.

Recientemente, los científicos han comenzado a entender que una experiencia usual o común puede abrir canales de desarrollo (Gottlieb, 1991). Por ejemplo, los niños que sólo escuchan los sonidos propios de su idioma pierden pronto la capacidad de percibir los sonidos característicos de otras lenguas. En este libro encontrará muchos ejemplos de cómo la posición socioeconómica, el vecindario y las oportunidades educativas modelan de manera contundente los resultados del desarrollo, desde el ritmo y la complejidad del desarrollo lingüístico hasta la probabilidad de la iniciación precoz en las actividades sexuales y el comportamiento antisocial.

Interacciones de genotipo y medio ambiente La **interacción entre medio ambiente y genotipo** por lo general se refiere a los efectos de condiciones ambientales similares en individuos genéticamente diferentes, y el análisis de esas interacciones es una forma de conceptualizar y hablar acerca de las diferentes maneras en que naturaleza y crianza interactúan. Por ejemplo, muchas personas están expuestas al polen y el polvo, pero las que padecen una predisposición genética tienen más probabilidades de sufrir reacciones alérgicas. Las interacciones pueden funcionar también de otra forma: niños genéticamente similares a menudo se desarrollan de manera diferente, dependiendo de sus ambientes familiares (Collins *et al.*, 2000). Como veremos en el capítulo 7, un niño nacido con un temperamento difícil puede desarrollar problemas de ajuste en una familia y adaptarse bien en otra, dependiendo en gran medida del manejo de los padres. Por consiguiente, es la interacción de factores hereditarios y ambientales, y no sólo uno u otro, lo que produce ciertos resultados.

Correlación de genotipo y medio ambiente Como los genes influyen en la exposición de una persona a ciertos ambientes, el entorno refuerza las diferencias genéticas (Rutter, 2007).

sumamente *canalizadas*, es decir, existe poca oportunidad de variación en su expresión.

Ciertas conductas también se desarrollan a lo largo de canales excavados por los genes, de ahí que se requiera un cambio extremo en el ambiente para alterar su curso. Las conductas que dependen en gran medida de la maduración al parecer se presentan cuando el niño está listo. Los bebés normales siguen una secuencia predecible del desarrollo motriz: gatear, caminar y correr, en ese orden y en ciertas edades aproximadas. Se dice que esta secuencia está canalizada toda vez que los niños seguirán el mismo programa, independientemente de muchas variaciones del ambiente. Los rasgos altamente canalizados tienden a ser los que se necesitan para sobrevivir. La selección natural diseñó muchos de esos rasgos de gran importancia de modo que se desarrollaran de una manera predecible y fiable dentro de una variedad medioambiental y una multitud de influencias. Son demasiado importantes para ser dejados al azar. Con todo, este desarrollo no es del todo canalizado, la experiencia puede afectar su ritmo y su tiempo de aparición (vea el capítulo 4).

La cognición y la personalidad están más sujetas a variaciones de las experiencias, como la familia en la que crecen los niños, la escuela a la que van y las personas con las que tratan. Tomemos el lenguaje como ejemplo. Antes de que los niños aprendan a hablar, deben alcanzar cierto grado de maduración neurológica y muscular. Ningún niño de dos años pronunciaría la frase anterior, por enriquecido que sea su hogar. Pero sin duda el medio ambiente tiene una participación importante en el desarrollo lingüístico, como veremos en el capítulo 7. Es probable que los niños cuyos padres les leen y comparten con ellos juegos de letras y palabras aprendan a leer más pronto que si esas habilidades no son alentadas o reforzadas.

Uno de los factores ambientales que se han identificado como protección contra las alergias graves en los niños es la exposición temprana a animales.

Wegienka *et al.*, 2011.

Es decir, ciertas influencias genéticas y ambientales actúan en la misma dirección. Esto se llama **correlación de genotipo y medio ambiente**, o *covarianza de genotipo y ambiente*, y refuerza de tres maneras la expresión fenotípica de una tendencia genotípica (Bergeman y Plomin, 1989; Scarr, 1992; Scarr y McCartney, 1983). Las primeras dos maneras son comunes entre los pequeños; la tercera, entre niños más grandes, adolescentes y adultos.

- **Correlaciones pasivas** Los padres, que aportan los genes que predisponen a un niño a mostrar un rasgo, también suministran el entorno en el que se alienta el desarrollo de dicho rasgo. Por ejemplo, es probable que un padre con intereses musicales fomente el gusto por la música en su hogar, que dé lecciones a su hijo y que lo lleve a conciertos. Si el niño hereda el talento musical de su padre, su habilidad expresará una combinación de influencias genéticas y ambientales. Esta correlación se llama *pasiva* porque el niño no la controla. El niño heredó tanto el ambiente como los genes que podrían prepararlo para responder a esas influencias ambientales particulares. Las correlaciones pasivas se aplican más a los niños pequeños cuyos padres tienen gran control sobre sus experiencias tempranas. Además, las correlaciones pasivas sólo funcionan cuando el niño vive con los padres biológicos.
- **Correlaciones reactivas o evocativas** Los niños con una composición genética diversa suscitan reacciones diferentes en los adultos. Así, los padres que no tienen inclinaciones musicales deberían hacer un esfuerzo especial por brindar este tipo de experiencias a un niño que muestra interés y habilidad para la música. Esta respuesta, por su parte, refuerza la inclinación genética del niño por la música. Esta correlación se llama *reactiva*, porque los padres reaccionan a la composición genética del niño.
- **Correlaciones activas** A medida que los niños crecen y ganan independencia para escoger sus propias actividades y ambientes, seleccionan *activamente* o crean experiencias que correspondan a sus tendencias genéticas. Es más probable que un niño tímido dedique más tiempo a actividades solitarias que uno sociable. Un adolescente con talento para la música buscará amigos con habilidades similares, tomará clases e irá a conciertos si tiene la oportunidad. Esta tendencia a buscar ambientes compatibles con el genotipo propio se llama **selección del nicho**, y explica por qué gemelos idénticos criados por separado tienen características parecidas.

correlación de genotipo y medio ambiente

Tendencia de ciertas influencias genéticas y ambientales a reforzarse unas a otras; puede ser pasiva, reactiva (evocativa) o activa. También se llama *covarianza de genotipo y medio ambiente*.



La manera más sencilla de recordar esto es acordarse de que cuando el niño vive con sus padres biológicos, hereda de ellos tanto los genes como el ambiente. En ocasiones, éstos se complementan entre sí precisamente porque vienen de la misma fuente.

Otra posibilidad es pensar que los niños provocan o generan en los demás ciertas respuestas.



selección del nicho

Tendencia de una persona, sobre todo al comienzo de la niñez, a buscar ambientes compatibles con su genotipo.



Los adolescentes que tienen habilidades musicales buscan amigos con los mismos intereses y hasta forman conjuntos, como hicieron estos jóvenes. Es un ejemplo de selección de un nicho.

¿Por qué los hermanos son tan diferentes? El ambiente no compartido

Aunque dos niños de la misma familia guarden un parecido sorprendente, pueden tener grandes diferencias de inteligencia y, sobre todo, de personalidad (Plomin, 1989). Esto se debe a las diferencias genéticas, que implican que los niños necesitan estímulos distintos o responden de manera diferente a un ambiente doméstico similar. Por ejemplo, un niño puede sentirse más afectado que otro por las discordias familiares (Rutter, 2002). Además, en estudios de genética de la conducta se indica que muchas experiencias que ejercen una fuerte influencia en el desarrollo varían entre los niños de una misma familia (McGuffin *et al.*, 2001; Plomin y Daniels, 1987; Plomin y DeFries, 1999).

efectos ambientales no compartidos

Ambiente único en el que crece cada niño, que consta de influencias distintas o que lo afectan de manera diferente que a otro.

Control ¿Puede...

- ▶ explicar y dar por lo menos un ejemplo de rango o norma de reacción, canalización e interacción de genotipo y ambiente?
- ▶ distinguir los tres tipos de correlación de genotipo y ambiente?
- ▶ anotar tres influencias que contribuyen a acentuar los efectos ambientales no compartidos?

Estos **efectos ambientales no compartidos** son el resultado del ambiente único en el que crece cada niño de una familia. Los niños de una familia tienen un ambiente compartido (el hogar en el que viven, la gente con la que viven y las actividades comunes de la familia), pero también, incluso si son gemelos, tienen experiencias que no comparten sus hermanos. Padres y hermanos pueden tratar a cada niño de manera distinta. Ciertos hechos, como enfermedades o accidentes, y las experiencias fuera de casa afectan a un niño y no a otro. En realidad, algunos expertos en genética de la conducta han concluido que aunque la herencia abarca la mayor parte de las semejanzas entre hermanos, el ambiente no compartido explica la mayoría de las diferencias (McClearn *et al.*, 1997; Plomin, 1996; Plomin y Daniels, 1987; Plomin y DeFries, 1999; Plomin, Owen y McGuffin, 1994). Sin embargo, dificultades metodológicas y otras pruebas empíricas apuntan a la conclusión más moderada de que los efectos del ambiente no compartido no sobrepasan tanto las del entorno común, sino que más bien se equilibran (Rutter, 2002).

Las correlaciones de genotipo y ambiente cumplen una función importante en el ambiente no compartido. Las diferencias genéticas de los niños llevan a padres y hermanos a actuar de manera distinta y a darles un trato diferente, y los genes influyen en la forma en que esos niños perciben y responden al tratamiento y cuáles serán los resultados. Los niños también conforman su ambiente con sus elecciones (lo que hacen y con quién), sobre las que influye su composición genética. El niño que heredó talento artístico puede dedicar mucho tiempo a crear “obras maestras” en soledad, mientras que su hermano, aficionado a los deportes, pasará más tiempo jugando a la pelota con otros. Así, las capacidades de los niños se desarrollan de manera diferente (digamos, en la pintura y el fútbol) y su vida social también será diferente. Estas diferencias se acentúan a medida que los niños crecen y tienen más experiencias fuera de la familia (Bergeman y Plomin, 1989; Bouchard, 1994; Plomin, 1990, 1996; Plomin *et al.*, 1994; Scarr, 1992; Scarr y McCartney, 1983).

El viejo acertijo del peso de la naturaleza y la crianza está lejos de haberse resuelto: ahora sabemos que es un problema más complicado de lo que se pensaba. Numerosos diseños de investigación siguen aumentando y perfeccionando nuestros conocimientos sobre las fuerzas que inciden en el desarrollo.

CARACTERÍSTICAS EN LAS QUE INFLUYEN LA HERENCIA Y EL AMBIENTE

Tenga presente la complejidad que implica desenmarañar las influencias de la herencia y el ambiente y veamos ahora lo que se sabe sobre su participación en la producción de ciertas características.

Rasgos físicos y fisiológicos Los gemelos monocigóticos no sólo se ven iguales, sino que también son más concordantes que los dicigóticos en cuanto a los riesgos que corren de sufrir trastornos médicos como hipertensión, enfermedad cardíaca, apoplejía, artritis reumatoide, úlcera péptica y epilepsia (Brass, Isaacsohn, Merikangas y Robinette, 1992; Plomin *et al.*, 1994). Al parecer, los genes influyen también en el ciclo vital (Sorensen, Nielsen, Andersen y Teasdale, 1988).

La **obesidad** (o *sobrepeso*) se mide a través del índice de masa corporal o IMC (la comparación del peso con la estatura). Hasta hace poco se decía que un niño tenía sobrepeso si se encontraba en o por arriba del percentil 95 para su edad y sexo. Sin embargo, nuevas directrices consideran ahora que los niños tienen sobrepeso si se encuentran entre los percentiles 85 y 95, e identifican como obesos a quienes se ubican por arriba del percentil 95 (Ogden, Carroll, Curtin, Lamb y Flegal, 2010). Otro criterio, usado principalmente para adultos, es el porcentaje de grasa: 25% o más en el caso de los hombres y 30% o más en el de las mujeres. La obesidad es una condición multifactorial. En estudios de gemelos y de adopción y en otras investigaciones se indica que 40 a 70% del riesgo es genético, pero las influencias ambientales también contribuyen (Chen *et al.*, 2004). Más de 430 genes o regiones cromosómicas se asocian con la obesidad (Nirmala, Reddy y Reddy, 2008; Snyder *et al.*, 2004).

Si bien por lo general se supone que las influencias genéticas en la obesidad operan junto con influencias ambientales como la dieta y el ejercicio, pueden existir personas con perfiles genéticos que hacen más difícil tener (y mantener) un cuerpo saludable. Por ejemplo, un estudio

4 de la guía

Pregunta: ¿Qué funciones cumplen la herencia y el ambiente en la salud, la inteligencia y la personalidad?

obesidad

Sobrepeso extremo en relación con la edad, sexo, estatura y complejión.

reciente sugiere que un pequeño subconjunto de individuos obesos sufren la supresión de aproximadamente 30 genes y que la totalidad de las personas con esta supresión son obesas (Bochukova *et al.*, 2009).

El riesgo de obesidad es de dos a tres veces mayor para un niño con una historia familiar de obesidad, en especial de obesidad severa (Nirmala *et al.*, 2008). Sin embargo, este mayor riesgo no es sólo genético. El tipo y cantidad de comida que se consume en un hogar particular o en un determinado grupo étnico o social, aunado a la cantidad de ejercicio que se fomenta, pueden aumentar o disminuir la probabilidad de que un niño tenga sobrepeso. El aumento de la obesidad en las culturas occidentales es resultado de la interacción de disposiciones genéticas con hábitos de comer en exceso, tomar porciones demasiado grandes y no hacer suficiente ejercicio (Leibel, 1997; vea los capítulos 7, 9, 11 y 13).

Inteligencia La herencia ejerce un influjo poderoso sobre la inteligencia general (medida a través de las pruebas de inteligencia) y, en menor medida, sobre capacidades concretas, como la memoria, habilidad verbal y espacial. La inteligencia es un rasgo poligénico, es decir, es influido por los efectos aditivos de una gran cantidad de genes que operan juntos. También depende en parte del tamaño y estructura del cerebro, que reciben una fuerte influencia genética (Toga y Thompson, 2005). Además cuenta la experiencia; como muestra la figura 3-7, un ambiente enriquecido o empobrecido puede afectar de manera sustancial el desarrollo y expresión de una capacidad innata (Neisser *et al.*, 1996). La influencia ambiental es mayor, y menor la heredabilidad, entre familias pobres que entre las privilegiadas. La escolaridad de los padres tiene un efecto similar (Posthuma y de Geus, 2006; Toga y Thompson, 2005).

Los estudios de gemelos y adopción aportan pruebas indirectas del rol que juega la herencia en la inteligencia. Por lo regular, el CI de los niños adoptados está más próximo al de su madre biológica que al de sus padres y hermanos adoptivos, y la inteligencia de los gemelos monocigóticos es más parecida que la de dicigóticos (Petrill *et al.*, 2004; Plomin y DeFries, 1999).

La influencia genética, que es la causa principal de la estabilidad del desempeño cognoscitivo, aumenta con la edad, lo que es probable que sea resultado de la selección del nicho. El ambiente familiar compartido influye de manera dominante en los pequeños, pero casi no lo hace en los adolescentes, más proclives a buscar su nicho mediante la elección de ambientes compatibles con sus capacidades hereditarias y sus intereses correspondientes. Por otro lado, el ambiente *no* compartido influye durante toda la vida y es la causa principal de los cambios en el rendimiento cognoscitivo (Bouchard, 2004; Petrill *et al.*, 2004; Toga y Thompson, 2005).

Personalidad y psicopatología Los científicos han identificado genes relacionados directamente con aspectos concretos de la personalidad, como un rasgo llamado neuroticismo, que podría contribuir a la depresión y la ansiedad (Lesch *et al.*, 1996). La heredabilidad de los rasgos de personalidad sería de 40 a 50%, y hay pocas pruebas de una influencia ambiental compartida (Bouchard, 2004).

El **temperamento** es un aspecto de la personalidad, la manera característica que tiene una persona de abordar y reaccionar ante las situaciones que se le presentan. Es básicamente innato y es constante al paso de los años, aunque puede responder a experiencias especiales o manejo de los padres (A. Thomas y Chess, 1984; A. Thomas, Chess y Birch, 1968). Los hermanos, sean o no gemelos, tienen un temperamento parecido. En un estudio observacional de hermanos de siete años de edad (50 pares de hermanos adoptivos y 50 pares de hermanos biológicos), se encontraron influencias genéticas significativas en las características temperamentales de actividad, sociabilidad y emocionalidad (Schmitz, Saudino, Plomin, Fulker y DeFries, 1996).

Hay pruebas de una fuerte influencia hereditaria de trastornos mentales como esquizofrenia, autismo, alcoholismo y depresión.



Si el sobrepeso se presenta en familias debido a la herencia o al estilo de vida ¿cómo pueden ayudar a sus hijos los padres que no han sido capaces de controlar su propio peso?



Otro rasgo en el que influye la genética es la religiosidad. La investigación de la genética conductual sugiere que la tendencia a mostrar fuertes creencias religiosas es moderadamente heredable, es decir, más o menos al mismo nivel que la inteligencia.

Waller *et al.*, 1990.

temperamento

Disposición característica o estilo de abordar o reaccionar a las situaciones.



La timidez de este niño de tres años puede "ser una etapa" o puede ser un aspecto innato de su temperamento.

esquizofrenia

Trastorno mental que se caracteriza por la pérdida de contacto con la realidad; entre los síntomas se cuentan alucinaciones e ilusiones.

Control ¿Puede...

- ▶ evaluar las pruebas de influencias genéticas y ambientales en los rasgos físicos y fisiológicos, inteligencia, temperamento y esquizofrenia?

5 de la guía

¿Cuáles son las tres etapas del desarrollo prenatal y qué pasa en cada una?

Pregunta

gestación

Periodo del desarrollo entre la concepción y el nacimiento.

edad gestacional

Edad del nonato, fechada desde el primer día del último ciclo menstrual de la futura madre.

Se presentan en familias y muestran mayor concordancia entre gemelos monocigóticos que dicigóticos. Sin embargo, la herencia por sí sola no produce los trastornos; factores ambientales promueven tendencias congénitas.

La **esquizofrenia** es un trastorno neurológico que afecta cada año a alrededor del 1% de la población estadounidense (Society for Neuroscience, 2008); se caracteriza por la pérdida de contacto con la realidad, alucinaciones y delirios, pérdida del pensamiento lógico y coherente, y emocionalidad inapropiada. Los cálculos de heredabilidad son de hasta 85% (McGuffin, Owen y Farmer, 1995; Picker, 2005). Sin embargo, los gemelos monocigóticos no siempre son concordantes en esquizofrenia, quizá por obra de la epigénesis (Fraga *et al.*, 2005; Wong *et al.*, 2005).

En las investigaciones se ha identificado un amplio rango de mutaciones genéticas, algunas de éstas podrían aumentar la susceptibilidad a la esquizofrenia (P.-L. Chen *et al.*, 2009; Vrijenhoek *et al.*, 2008; Walsh *et al.*, 2008). Los investigadores también han examinado posibles influencias no genéticas. La esquizofrenia puede provenir de diversos daños de la vida fetal (Picker, 2005; Rapoport, Addington y Frangou, 2005); exposición a


influenza (gripe) o la pérdida de un pariente cercano de la madre en el primer trimestre de embarazo (Brown, Begg *et al.*, 2004; Kashan *et al.*, 2008); o a rubéola e infecciones respiratorias de la madre en el segundo y tercer trimestres. Los nacidos en zonas urbanas o a finales del invierno o comienzos de la primavera parecen correr más riesgos, así como los hijos de madres que tuvieron complicaciones obstétricas o que eran muy pobres o que pasaron muchas privaciones por hambrunas o guerras (Picker, 2005). Estudios realizados en Holanda, Finlandia y China han demostrado que existe un vínculo entre desnutrición fetal y esquizofrenia (St. Clair *et al.*, 2005; Susser y Lin, 1992; Wahlbeck, Forsen, Osmond, Barker y Eriksson, 2001). La edad avanzada de los padres es un factor de riesgo de esquizofrenia. En varios estudios de poblaciones grandes, el riesgo de sufrir el trastorno aumentaba si el padre tenía de 30 años en adelante (Byrne, Agerbo, Ewald, Eaton y Mortenson, 2003; Malaspina *et al.*, 2001; Sipos *et al.*, 2004). (Más adelante nos ocuparemos del autismo, depresión y alcoholismo.)

Desarrollo prenatal

Para muchas mujeres, la primera señal clara (aunque no necesariamente fiable) de embarazo es la falta del periodo menstrual. Pero incluso antes de la falta del primer periodo, el cuerpo de una mujer embarazada pasa por cambios sutiles pero perceptibles. En la tabla 3-3 se presentan los primeros signos y síntomas del embarazo. Si bien esos signos no son exclusivos del embarazo, una mujer que experimenta uno o más de ellos quizá quiera realizar una prueba casera de embarazo o buscar la confirmación médica de que está embarazada.

Durante la **gestación**, el periodo entre la concepción y el nacimiento, el niño nonato pasa por procesos de desarrollo impresionantes. El rango normal de gestación fluctúa entre 37 y 41 semanas (Martin, Hamilton *et al.*, 2009). La **edad gestacional** se toma desde el primer día del último ciclo menstrual de la futura madre.

En esta sección trazaremos el curso de la gestación, del desarrollo prenatal, y explicaremos los factores ambientales que pueden influir en el desarrollo de la nueva persona. En la siguiente sección evaluaremos las técnicas para determinar si el desarrollo procede de manera normal y diremos cuál es la importancia del cuidado prenatal.



Las pruebas de embarazo identifican la presencia de gonadotropina coriónica humana, la cual es producida únicamente por embriones y fetos, de modo que no existen falsos positivos. Es posible que el embarazo no sea viable, pero una prueba positiva de embarazo brinda a la mujer información inequívoca de que ha ocurrido la concepción.

TABLA 3-3 Primeros signos y síntomas de embarazo

Cambio físico	Causas y momento
Mamas o pezones adoloridos e hinchados	La mayor secreción de las hormonas femeninas estrógenos y progesterona estimula el crecimiento de las mamas como preparación para que produzcan leche (es más notable en el primer embarazo).
Cansancio; necesidad de dormir siestas	El corazón de la mujer late más de prisa y con más fuerza para impulsar la sangre adicional que lleve nutrientes al feto. La producción acentuada de hormonas requiere más esfuerzos. La progesterona deprime el sistema nervioso central y causa somnolencia. Las preocupaciones por el embarazo minan la energía.
Alguna hemorragia o cólicos	La <i>hemorragia de la implantación</i> ocurre de 10 a 14 días después de la fertilización, cuando el óvulo fertilizado se adhiere en la pared del útero. Muchas mujeres también sienten cólicos (parecidos a los menstruales) porque el útero comienza a crecer.
Antojos	Los cambios hormonales alteran las preferencias alimenticias, en especial durante el primer trimestre, cuando las hormonas ejercen el mayor efecto.
Náuseas con o sin vómito	Como la placenta y el feto producen más estrógenos, el estómago se vacía con mayor lentitud. Además, se afina el sentido del olfato, de modo que ciertos olores, como los de café, carne, lácteos o especias, causan náuseas. Los <i>mareos matutinos</i> pueden comenzar a las dos semanas de la concepción, pero por lo general aparecen hacia las cuatro a ocho semanas y pueden ocurrir a cualquier hora.
Micción frecuente	El útero se agranda y, durante el primer trimestre, presiona la vejiga.
Frecuentes jaquecas leves	Los cambios hormonales provocan el aumento de la circulación sanguínea.
Constipación	El incremento de la progesterona lentifica la digestión, por lo que la comida pasa más lentamente por el aparato digestivo.
Variaciones de ánimo	Las oleadas de hormonas al comienzo del embarazo producen altibajos emocionales.
Desvanecimiento y mareo	La sensación de vértigo puede deberse a hipotensión y dilatación de los vasos sanguíneos o a bajada del azúcar.
Aumento de la temperatura basal	La temperatura basal (la que se toma a la primera hora de la mañana) aumenta normalmente todos los meses, poco después de la ovulación, y luego baja durante la menstruación. Cuando la menstruación cesa, la temperatura se mantiene elevada.

Fuente: Mayo Clinic, 2005.

ETAPAS DEL DESARROLLO PRENATAL

El desarrollo prenatal tiene lugar en tres etapas: *germinal*, *embrionario* y *fetal* (en la tabla 3-4 se presenta una descripción mes tras mes). En estas tres etapas de la gestación, el cigoto unicelular original se convierte en *embrión* y luego en *feto*.

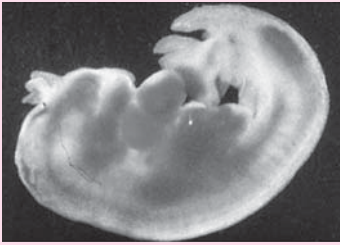
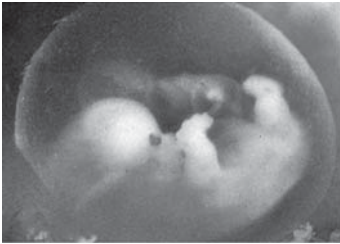



Antes y después del nacimiento, el desarrollo procede según dos principios fundamentales: el crecimiento y el desarrollo motriz ocurren en sentido descendente y del centro del cuerpo hacia afuera. La cabeza y el tronco del embrión se desarrollan antes que los miembros, y los brazos y las piernas antes que los dedos.





Etapa germinal (fertilización a dos semanas) Durante la **etapa germinal**, que transcurre desde la fertilización hasta las dos semanas de edad gestacional, el cigoto se divide, gana complejidad y se implanta en la pared del útero.

etapa germinal

Primeras dos semanas del desarrollo prenatal, que se caracterizan por rápida división celular, formación de blastocitos e implantación en la pared del útero.

TABLA 3-4 Desarrollo prenatal

Mes	Descripción
 <p>Un mes</p>	<p>Durante el primer mes, el crecimiento es más rápido que en cualquier otro momento del desarrollo prenatal o de la vida posnatal; el embrión alcanza un tamaño 10 000 veces mayor que el cigoto. Al final del primer mes, mide alrededor de 1.25 centímetros. La sangre fluye por sus venas y arterias, que son muy pequeñas. Tiene un corazón minúsculo, que late 65 veces por minuto. Ya tiene los rudimentos de un cerebro, riñones, hígado y aparato digestivo. El cordón umbilical, la línea vital que lo une a su madre, funciona. Si se mira con atención mediante un microscopio, es posible ver las protuberancias de la cabeza que se convertirán en ojos, oídos, boca y nariz. El sexo todavía no es detectable.</p>
 <p>Siete semanas</p>	<p>Al final del segundo mes el embrión se convierte en feto. Mide menos de 2.5 centímetros y pesa 9 gramos aproximadamente. Su cabeza comprende la mitad del cuerpo. Las partes del rostro están claramente desarrolladas, entre ellas la lengua y encías. Los brazos tienen manos con dedos y las piernas tienen rodilla, tobillo, pies y dedos. El feto tiene una cobertura cutánea delgada y huellas dactilares en pies y manos. Alrededor de las ocho semanas aparecen las células óseas. Impulsos cerebrales coordinan la función de sistemas y aparatos. Los órganos sexuales están en desarrollo; el pulso es estable. El estómago produce jugos digestivos; el hígado, células sanguíneas. Los riñones eliminan el ácido úrico de la sangre. La piel es lo bastante sensible para reaccionar a la estimulación táctil.</p>
 <p>Tres meses</p>	<p>Hacia finales del tercer mes, el feto pesa alrededor de 28 gramos y mide unos 7.5 centímetros. Tiene uñas, párpados (todavía cerrados), cuerdas vocales, labios y una nariz prominente. La cabeza todavía es grande (alrededor de un tercio de la longitud total) y la frente es alta. El sexo se determina con facilidad. Los aparatos y sistemas del organismo están en funcionamiento, de modo que el feto respira, aspira líquido amniótico en los pulmones y lo expele; ocasionalmente, orina. Sus costillas y vértebras se han convertido en cartílago. El feto puede dar respuestas especializadas. Mueve las piernas, pies, pulgares y cabeza; la boca se abre y se cierra y traga. Si se toca los párpados, bizquea; si se toca la palma, la cierra parcialmente; si se toca los labios, succiona, y si se toca la planta del pie, extiende los dedos. Estos reflejos están presentes al nacer, pero desaparecen en los primeros meses de vida.</p>
 <p>Cuatro meses</p>	<p>El cuerpo aumenta de tamaño con respecto a la cabeza, la cual tiene ahora una cuarta parte de la longitud, la misma proporción que cuando nazca. El feto mide de 20 a 25 centímetros y pesa 170 gramos. El cordón umbilical es tan largo como el feto y seguirá creciendo junto con él. La placenta está totalmente desarrollada. La madre puede sentir que el bebé patea, un movimiento llamado <i>animación</i>, que en algunas sociedades y grupos religiosos se considera el principio de la vida. Las actividades reflejas que aparecen en el tercer mes son más enérgicas porque aumenta el desarrollo muscular.</p>
 <p>Cinco meses</p>	<p>El feto, que ahora pesa de 340 a 450 gramos y mide alrededor de 30 centímetros, comienza a dar signos de personalidad individual. Tiene ritmos definidos de vigilia y sueño, adopta su posición favorita en el útero (su <i>postura</i>) y es más activo: patea, se estira, se retuerce y tiene hipo. Si se pone la oreja contra el abdomen de la madre, puede oírse el corazón del feto. Las glándulas sudoríparas y sebáceas funcionan. El aparato respiratorio todavía no es capaz de sostener la vida fuera del vientre; un bebé nacido a esta edad no sobrevive. Comienzan a crecer vellos ásperos como cejas y pestañas, vello fino en la cabeza, a la vez que una pelusa, llamada <i>lanugo</i>, cubre el cuerpo.</p>

Mes	Descripción
 <p data-bbox="183 486 295 513"><i>Seis meses</i></p>	<p data-bbox="619 226 1492 410">El ritmo de crecimiento fetal disminuye un poco: al término del sexto mes el feto mide 35.5 centímetros y pesa medio kilo. Tiene acumulación de grasa bajo la piel; los ojos están completos: se abren y se cierran y miran en todas direcciones. Puede oír y cerrar con fuerza el puño. Un feto nacido a comienzos del sexto mes tiene pocas posibilidades de sobrevivir, porque el aparato respiratorio no ha madurado. Sin embargo, con los adelantos médicos es más viable que sobreviva si nace hacia el final del mes.</p>
 <p data-bbox="183 793 336 819"><i>Siete meses</i></p>	<p data-bbox="619 533 1492 717">Al terminar el séptimo mes, el feto, de unos 40 centímetros y de 1.3 a 2.2 kilos, tiene reflejos bien desarrollados. Lloro, respira y traga y puede chuparse el dedo. El lanugo desaparece en esta época (o permanece hasta poco después de nacer). El pelo de la cabeza sigue creciendo. Las posibilidades de que sobreviva un feto que pesa por lo menos kilo y medio son bastante buenas, siempre que reciba atención médica intensiva. Es probable que tenga que quedarse en una incubadora hasta que alcance un peso de 2.3 kilos.</p>
 <p data-bbox="183 1099 316 1126"><i>Ocho meses</i></p>	<p data-bbox="619 840 1492 942">El feto de ocho meses mide de 46 a 50 centímetros y pesa entre 2.3 y 3.2 kilos. Su morada le queda estrecha, así que estorba sus movimientos. Durante este mes y el siguiente, se desarrolla una capa de grasa en todo su cuerpo, para que pueda ajustarse a las variaciones de temperatura fuera del vientre.</p>
 <p data-bbox="183 1406 416 1432"><i>Nueve meses, neonato</i></p>	<p data-bbox="619 1146 1492 1351">Alrededor de una semana antes de nacer, el feto deja de crecer. Alcanzó un peso promedio de 3.5 kilos y una longitud de unos 50 centímetros, aunque los niños tienden a ser algo más grandes y pesados que las niñas. Surgen nuevas acumulaciones de grasa, los aparatos y sistemas orgánicos operan mejor, el pulso se acentúa y se expelen más desechos por el cordón umbilical. El color rojizo de la piel comienza a desvanecerse. Al nacer, el feto habrá pasado en el vientre alrededor de 266 días, aunque es normal estimar la edad gestacional en 280 días, porque los médicos fechan el embarazo a partir de la última menstruación de la madre.</p>

Nota: Incluso en estas etapas primerizas, los individuos varían. Las cifras y descripciones dadas aquí representan promedios.

A las 36 horas de la fertilización, el cigoto entra en un periodo acelerado de división y duplicación (mitosis) celular. A las 72 horas se ha dividido primero en 16 y luego en 32 células; un día después tiene 64 células. A la vez que se divide, el óvulo fertilizado se desplaza por la trompa de Falopio hacia el útero, un viaje que se lleva tres o cuatro días. Su forma cambia a la de un *blastocisto*, una esfera llena de líquido que flota libremente en el útero hasta el sexto día posterior a la fertilización, cuando empieza a implantarse en la pared uterina. Sólo alrededor de 10 a 20% de los óvulos fertilizados completan la tarea de implantación y continúan su desarrollo.

Antes de la implantación se inicia una diferenciación celular, de modo que algunas células del borde del blastocito se acumulan de un lado y forman el *disco embrionario*, una masa celular engrosada de la que empieza a formarse el embrión. Esta masa se diferencia en tres capas. El *ectodermo*, la capa superior, se convertirá en la capa externa de la piel, uñas, pelo, dientes, órganos de los sentidos y sistema nervioso, lo que incluye el cerebro y la médula espinal. El *endodermo*, la capa inferior, se convertirá en el aparato digestivo, hígado, páncreas, glándulas salivales y aparato respiratorio. El *mesodermo*, la capa intermedia se desarrollará y diferenciará en la capa interna de la piel, músculos, esqueleto y aparato excretor y circulatorio.

Otras partes del blastocito comienzan a formar órganos que nutrirán y protegerán el desarrollo uterino: la *cavidad amniótica* o *saco amniótico*, con sus capas externas, el *amnios* y el *corion*; la *placenta* y el *cordón umbilical*. El *saco amniótico* es una membrana llena de líquido que encierra al embrión en desarrollo, lo protege y le da espacio para que se mueva y crezca. La *placenta* deja que pasen oxígeno, nutrientes y desperdicios entre la madre y el embrión. También conecta al embrión con el *cordón umbilical*. Los nutrientes de la madre pasan de su sangre a los vasos sanguíneos embrionarios, que los llevan al embrión a través del cordón umbilical. Además, los vasos embrionarios del cordón llevan los desechos del embrión a la placenta, para eliminarlos a través de los vasos sanguíneos de la madre. El aparato circulatorio de la madre y el embrión no están unidos de manera directa; el intercambio ocurre por difusión a través de las paredes de los vasos sanguíneos. La placenta también combate infecciones y confiere al feto inmunidad contra diversas enfermedades. Produce hormonas que sostienen el embarazo, y preparan los pechos de la madre para la lactancia y, al final, estimulan las contracciones uterinas que arrojarán al bebé del cuerpo de la madre.

etapa embrionaria

Segunda etapa de gestación (dos a ocho semanas) que se caracteriza por un rápido crecimiento y desarrollo de los principales aparatos y sistemas orgánicos.

Etapa embrionaria (dos a ocho semanas) Durante la **etapa embrionaria**, la segunda etapa de gestación, que va aproximadamente de la segunda a la octava semanas, se forman con rapidez los principales aparatos y sistemas orgánicos: aparato respiratorio, aparato digestivo y sistema nervioso. Es un periodo crítico, durante el cual el embrión es más vulnerable a influencias destructivas del ambiente prenatal (figura 3-8). Cualquier aparato o estructura que esté en desarrollo en el momento de la exposición tiene más probabilidades de resultar afectado. Por esto mismo, los defectos que ocurren en etapas posteriores del embarazo son menos graves, ya que los principales sistemas orgánicos y estructuras físicas del cuerpo están completos. (En el capítulo 4 revisamos el crecimiento y desarrollo del cerebro, que empieza durante la etapa embrionaria y continúa después del nacimiento.)

aborto espontáneo

Expulsión natural de un embrión, que no puede sobrevivir fuera del útero.

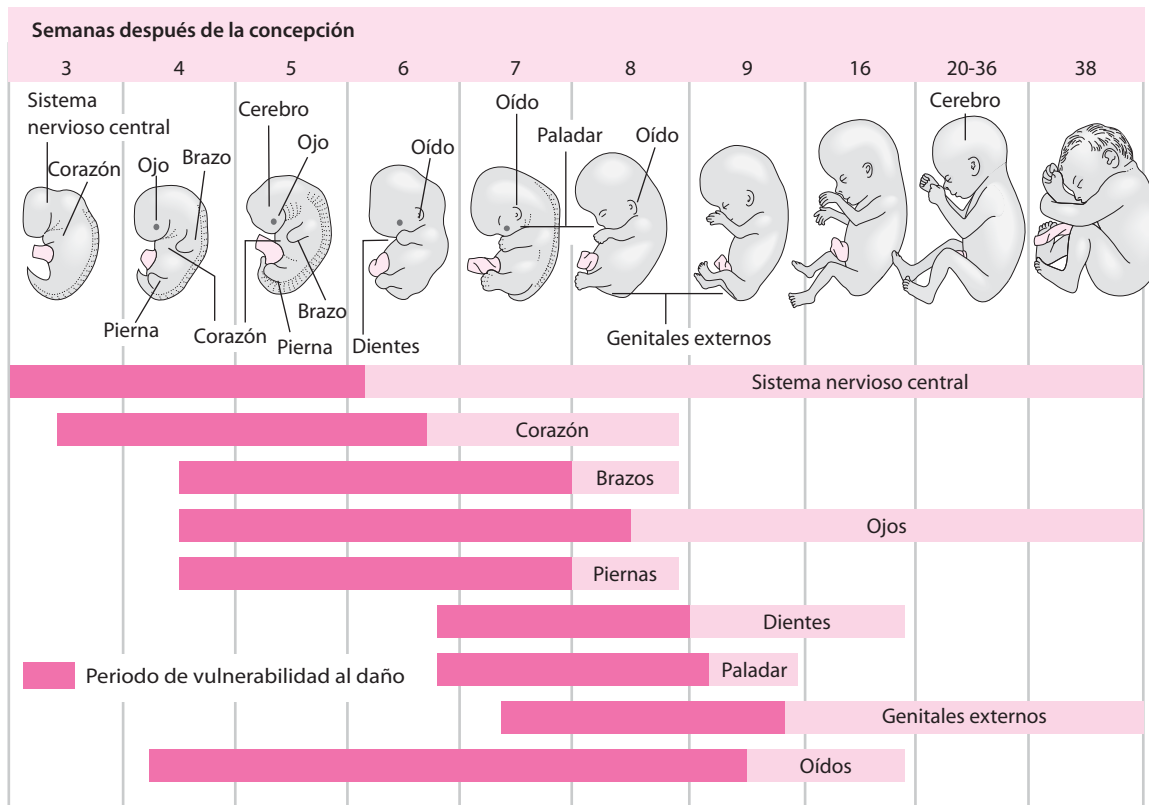
Los embriones más dañados no sobreviven al primer *trimestre* del embarazo. Un **aborto espontáneo** es la expulsión de un embrión o feto que no puede vivir fuera del útero. Hasta uno de cada cuatro embarazos reconocidos terminan en aborto espontáneo antes de que una mujer se percate de que está embarazada. Se estima que, sólo en Estados Unidos, esto resulta en alrededor de un millón de muertes fetales cada año (MacDorman y Kirmeyer, 2009). Alrededor de tres de cuatro abortos ocurren en el primer trimestre (Neville, sin año). Casi todos los abortos son de embarazos anormales; alrededor de 50 a 70% consisten en anomalías cromosómicas (Hogge, 2003). Tabaquismo, alcoholismo y drogadicción aumentan los riesgos de sufrir un aborto espontáneo (American College of Obstetrician and Gynecologists, 2002). Los abortos espontáneos son más comunes en las mujeres negras, las nativas estadounidenses y las nativas de Alaska, tanto en madres jóvenes como añosas (mayores de 35 años), y es más probable que ocurran en embarazos de gemelos o embarazos múltiples (MacDorman y Kirmeyer, 2009).

Los varones tienen más probabilidades que las hembras de ser abortados o *mortinatos* (mueren en la vigésima semana de gestación o después). Así, aunque se conciben alrededor de 125

FIGURA 3-8

Cuándo ocurren los defectos de nacimiento

Las partes y sistemas corporales son más vulnerables al daño durante los periodos críticos en que se desarrollan con mayor rapidez (áreas sombreadas), por lo general en el primer trimestre del embarazo.



Nota: No todos los intervalos son iguales.

Fuente: E. Brody, 1995; datos tomados de March of Dimes.

varones por 100 hembras (un hecho que se atribuye a la mayor movilidad del espermatozoide que porta el cromosoma Y, que es más corto), sólo nacen alrededor de 105 niños por cada 100 niñas. La mayor vulnerabilidad de los niños se extiende después del nacimiento: son más los que fallecen a temprana edad, o bien, son más susceptibles a muchos trastornos. Por consiguiente, en Estados Unidos hay alrededor de 96 hombres por cada 100 mujeres (Martin, Hamilton *et al.*, 2007; Spraggins, 2003).

Etapa fetal (ocho semanas hasta el nacimiento) La aparición de las primeras células óseas, alrededor de las ocho semanas, marca el comienzo de la **etapa fetal**, la última fase de la gestación. En este periodo, el feto crece rápidamente hasta unas 20 veces su longitud anterior y los aparatos y órganos incrementan su nivel de complejidad. Hasta el nacimiento, continúa el desarrollo de las uñas y los párpados.

Los fetos no son pasajeros pasivos en el vientre de su madre. Respiran, patean, giran, se flexionan, se sobresaltan, bizquean, tragan, cierran el puño, les da hipo y se chupan el dedo. Las membranas flexibles de las paredes uterinas y el saco amniótico que rodean la protección amortiguadora del líquido amniótico, permiten y estimulan algunos movimientos limitados. El feto también siente dolor, aunque es poco probable que ocurra antes del tercer trimestre (Lee *et al.*, 2005).

Los científicos pueden observar los movimientos fetales por medio del **ultrasonido**, un método de ondas sonoras de alta frecuencia que permite detectar el contorno del feto. Con otros instrumentos se vigila el pulso, cambios en el nivel de actividad, estados de sueño y alerta y reactividad cardíaca.

Control ¿Puede...

► describir cómo un cigoto se convierte en embrión y explicar por qué ocurren defectos y abortos con más frecuencia en la etapa embrionaria?

etapa fetal

Etapa final de la gestación (de ocho semanas hasta el nacimiento), caracterizada por un incremento de la diferenciación de las partes del organismo y crecimiento notable de tamaño.

ultrasonido

Procedimiento médico prenatal que, mediante ondas sonoras de alta frecuencia, puede detectar el contorno del feto y sus movimientos, para determinar si el embarazo marcha con normalidad.

El ultrasonido, el procedimiento al que se somete esta mujer, es un instrumento de diagnóstico que genera una imagen inmediata del feto en el útero. Ondas sonoras de alta frecuencia dirigidas al abdomen de la madre revelan el contorno y los movimientos del feto. El ultrasonido es muy empleado para vigilar el desarrollo fetal y detectar anomalías.



La obesidad puede afectar la calidad de un ultrasonido. En condiciones normales, las ondas sonoras rebotan en el feto que flota en el amnios, un proceso que se ve interrumpido por la presencia de altos niveles de grasa corporal en el abdomen.

Los bebés recién nacidos muestran una preferencia por girar la cabeza a la derecha, la cual desaparece aproximadamente seis meses después del nacimiento. Lo curioso es que este sesgo al parecer reaparece en la adultez. Cuando besan, la mayoría de los adultos también muestra una preferencia por girar a la derecha.

Gunturkun, 2003.

Los movimientos y nivel de actividad del feto muestran marcadas diferencias individuales y varía la regularidad y velocidad del ritmo cardiaco. Durante la gestación, el feto masculino, sin que importe su talla, es más activo y se mueve con más vigor que el feto femenino. Por ello, la tendencia de los niños a ser más activos que las niñas es, al menos en parte, innata (DiPietro, Hodgson, Costigan, Hilton y Johnson, 1996).

A partir de más o menos la duodécima semana de gestación, el feto traga y aspira el líquido amniótico en el que flota. Dicho líquido contiene compuestos que, luego de cruzar la placenta, pasan del torrente sanguíneo de la madre al del feto. La asimilación de estos compuestos estimula los sentidos rudimentarios del gusto y el olfato y contribuirían al desarrollo de órganos necesarios para la respiración y la digestión (Mennella y Beauchamp, 1996a; Ronca y Alberts, 1995; Smotherman y Robinson, 1995, 1996). Las células gustativas maduras aparecen hacia las 14 semanas de gestación. El sistema olfativo, que controla el sentido del olfato, ya está bien desarrollado antes de nacer (Bartoshuk y Beauchamp, 1994; Mennella y Beauchamp, 1996).

El feto responde a la voz y los latidos de la madre y a las vibraciones de su cuerpo, lo que indica que oye y siente. Cuando sienten hambre, los lactantes, cualquiera que sea la posición que tengan, giran hacia el pecho en la dirección en la que oyen la voz de su madre (Noirot y Algeria, 1983; citado en Rovee-Collier, 1996). La familiaridad con la voz de la madre indica que puede tener una función evolutiva de supervivencia: hacer que los recién nacidos localicen la fuente de alimento. Las respuestas al sonido y la vibración parecen comenzar hacia las 26 semanas de gestación. Luego, se acentúan hasta estabilizarse hacia la trigésima segunda semana (Kisilevsky, Muir y Low, 1992).

Al parecer, el feto aprende y recuerda. En un experimento, bebés de tres días succionaban más un chupón (chupete) que activaba una grabación con un cuento que su madre leía con frecuencia en voz alta durante las últimas semanas de embarazo, que otros chupones que activaban grabaciones de otros dos cuentos, lo que indica que los lactantes reconocían las pautas sonoras que escucharon en el vientre. El grupo de control, en el que las madres no leyeron un cuento antes del nacimiento, respondieron por igual a las tres grabaciones (DeCasper y Spence, 1986).

Es más probable que a los bebés cuyas madres beben grandes cantidades de jugo de zanahoria en el último trimestre les gusten las zanahorias.

Mennella, Jagnow y Beauchamp, 2001.

En experimentos parecidos se ha comprobado que los bebés de dos a cuatro días prefieren secuencias musicales y del habla que escucharon antes de nacer. También sienten preferencia por la voz de la madre a las de otras mujeres, por las voces femeninas a las masculinas y por el idioma de la madre a otro idioma (DeCasper y Fifer, 1980; DeCasper y Spence, 1986; Fife y Moon, 1995; Lecanuet, Granier-Deferre y Busnel, 1995; Moon, Cooper y Fifer, 1993). Además, no sólo recuerdan y reconocen las voces, también tienen cierta capacidad limitada de reproducirlas. En un estudio, bebés recién nacidos usaron en su llanto diferentes patrones de entonación que reflejaban aspectos de la lengua materna de sus madres (Mampe, Friederici, Christophe y Wermke, 2009).

¿Cómo sabemos que estas preferencias se desarrollan antes y no después del nacimiento? Cuando 60 fetos oyeron la lectura de una voz femenina, su ritmo cardíaco se aceleraba si la voz era de su madre y bajaba si era de una desconocida (Kisilevsky *et al.*, 2003). En otro estudio, los recién nacidos podían escoger si succionaban para accionar una grabación de la madre o una versión filtrada de esa voz, como sonaría en el útero. Los recién nacidos succionaron más para hacer sonar la versión filtrada, lo que indica que adquirieron una preferencia por los sonidos que oyeron antes de nacer (Fifer y Moon, 1995; Moon y Fifer, 1990). Estimaciones actuales sugieren que la memoria fetal empieza a funcionar aproximadamente a las 30 semanas de edad gestacional, cuando los fetos son capaces de retener información en la memoria durante 10 minutos. Para las 34 semanas pueden recordar información por un lapso de un mes (Dirix, Nijhuis, Jongasma y Hornstra, 2009).

Control ¿Puede...

- ▶ anotar algunos cambios que ocurren en la etapa fetal?
- ▶ exponer los hallazgos sobre la actividad fetal, desarrollo sensorial y memoria?

INFLUENCIAS AMBIENTALES: FACTORES MATERNOS

Como el ambiente prenatal es el cuerpo de la madre, casi todo lo que afecte su bienestar, desde lo que come hasta su estado de ánimo, altera el ambiente del nonato e incide en su crecimiento.

Un **teratógeno** es un agente ambiental, como virus, drogas o radiación, que puede interferir con el desarrollo prenatal normal. Sin embargo, no todos los peligros ambientales suponen un riesgo igual para todos los fetos. Un evento, sustancia o proceso puede ser teratogénico para algunos fetos, pero tener poco o ningún efecto en otros. A veces, la vulnerabilidad depende de un gen del feto o de la madre. Por ejemplo, los fetos con cierta variante de un gen del crecimiento llamado *factor transformante del crecimiento alfa* tienen un riesgo seis veces mayor de tener paladar hendido si la madre fuma durante el embarazo (Hwang *et al.*, 1995). El tiempo de la exposición (consulte la figura 3-10), la dosis, duración e interacción con otros factores teratogénicos marcan una diferencia.

Nutrición y peso de la madre Las mujeres embarazadas necesitan de 300 a 500 calorías diarias adicionales, cantidad que incluye las proteínas. Las mujeres de peso y complejión normal que aumentan de ocho a 20 kilos tienen menos probabilidades de sufrir complicaciones de parto o de alumbrar bebés cuyo peso al nacer sea peligrosamente bajo o alto. Sin embargo, un tercio de las madres estadounidenses aumentan más o menos que la cifra recomendada (Martin *et al.*, 2009). De cualquier manera, ganar o perder peso en exceso representa un riesgo. Si una mujer no gana el peso suficiente, es probable que su bebé sufra retardo de crecimiento en el útero, nazca prematuramente, experimente sufrimiento durante el parto o muera cerca del nacimiento. Algunas investigaciones han demostrado que la restricción de calorías de la madre durante el embarazo puede poner a los niños en riesgo de una obesidad posterior, posiblemente al hacer ahorrrativo a su metabolismo (Caballero, 2006). Una mujer que sube demasiado de peso se arriesga a tener un bebé grande que debe nacer mediante un parto inducido o una cesárea (Chu *et al.*, 2008; Martin, Hamilton *et al.*, 2009).

El aumento de peso deseable depende del índice de masa corporal (IMC) antes del embarazo. Las mujeres que tienen sobrepeso o son obesas antes de quedar embarazadas o en los primeros meses del embarazo son propensas a tener partos más largos, a necesitar más servicios médicos (Chu *et al.*, 2008) y a dar a luz a bebés con defectos congénitos (Gilboa *et al.*, 2009; Stothard, Tennant, Bell y Rankin, 2009; Watkins, Rasmussen, Honein, Botto y Moore, 2003). La obesidad también aumenta el riesgo de otras complicaciones del embarazo, como aborto espontáneo, dificultad para inducir el parto y mayor probabilidad de cesárea (Brousseau, 2006; Chu *et al.*, 2008; Cnattingius, Bergstrom, Lipworth y Kramer, 1998). En la actualidad se reco-

6 de la guía

¿Qué influencias ambientales afectan el desarrollo prenatal?

teratógeno

Agente ambiental, como virus, drogas o radiación, que puede interferir con el desarrollo prenatal normal y ocasionar anomalías del desarrollo.

mienda que las mujeres bajas de peso aumenten entre 12.7 y 18.1 kilogramos, las mujeres de peso normal deberían aumentar entre 11.3 y 15.8 kilogramos, y las mujeres obesas sólo deberían aumentar entre 4.9 y 9 kilogramos (Rasmussen, Yaktine e Institute of Medicine and National Research Council, 2009).

También es importante *qué* come la madre. Por ejemplo, los recién nacidos de madres que comieron pescado con DHA, un ácido graso omega 3 que se encuentra en ciertos peces, como el salmón del Atlántico y el atún, mostraron pautas de sueño más maduras (una señal de desarrollo cerebral avanzado) que los hijos de mujeres con bajas concentraciones de DHA en sangre (Cheruku, Montgomery-Downs, Farkas, Thoman y Lammi-Keefe, 2002; Colombo *et al.*, 2004).

El ácido fólico o folato (vitamina B) es crucial en la dieta de una mujer embarazada. Durante algún tiempo, China tuvo la mayor incidencia mundial de bebés nacidos con anencefalia y espina bífida (consulte la tabla 3-1). En la década de 1980, los investigadores relacionaron esta incidencia elevada con el momento de la concepción de los niños. Por tradición, las parejas chinas se casan en enero o febrero y tratan de concebir cuanto antes. Por ello, los embarazos comienzan en invierno, cuando las mujeres del campo comen pocas frutas y verduras frescas, que son fuentes importantes de ácido fólico.

Una vez que el trabajo médico-detectivesco estableció que la falta de ácido fólico era la causa de anencefalia y espina bífida, China emprendió un programa masivo para dar complementos de ácido fólico a las futuras madres. El resultado fue una gran reducción de estos defectos (Berry *et al.*, 1999). La adición de ácido fólico a cereales enriquecidos es obligatoria en Estados Unidos desde 1998 y se ha reducido la incidencia de estos defectos (Honein, Paulozzi, Mathews, Erickson y Wong, 2001). Se calcula que si todas las mujeres tomaran cinco miligramos diarios de ácido fólico antes de embarazarse y durante el primer trimestre, se prevendrían 85% de los defectos del tubo neuronal (Wald, 2004).

Las deficiencias moderadas de ácido fólico en las mujeres embarazadas pueden dar lugar a problemas que si bien son de menor gravedad, son importantes. Por ejemplo, los bajos niveles de folato durante el embarazo se asocian con el síndrome por déficit de atención en niños de siete a nueve años (Scholtz *et al.*, 2009).

Desnutrición La desnutrición prenatal puede tener efectos a largo plazo. En la Gambia rural, un país de África occidental, quienes nacen en la *temporada de hambruna*, cuando se agotan los alimentos de la última cosecha, tienen 10 veces más probabilidades de morir al comienzo de la etapa adulta que quienes nacieron en otras épocas del año (Moore *et al.*, 1997). En Inglaterra, los hijos de madres que tenían concentraciones bajas de vitamina D al final del embarazo mostraban poco contenido de minerales óseos a los nueve años, lo que acrecienta el riesgo de sufrir osteoporosis en años posteriores (Javaid *et al.*, 2006). Además, como dijimos antes, en varios estudios se ha revelado un vínculo entre la desnutrición fetal y la esquizofrenia.

Es importante identificar la desnutrición a comienzos del embarazo, para que pueda tratarse. Las mujeres desnutridas que toman complementos dietéticos mientras están embarazadas tienen hijos más grandes, sanos, activos y alertas (J.L. Brown, 1987; Vuori *et al.*, 1979); y las mujeres con poco zinc que toman complementos diarios del elemento tienen menos probabilidades de alumbrar hijos con poco peso al nacer y circunferencia craneal pequeña (Goldenberg *et al.*, 1995). En un amplio estudio aleatorizado de hogares de escasos ingresos en 347 comunidades mexicanas, los hijos de mujeres que tomaron complementos dietéticos fortificantes durante el embarazo o la lactancia crecieron con mayor rapidez y tuvieron menos probabilidades de ser anémicos (Rivera *et al.*, 2004).

Actividad física y trabajo extenuante Entre los pobladores Ifaluk de las Islas Carolinas Occidentales se aconseja a las mujeres que se abstengan de participar en las cosechas durante los primeros siete meses de embarazo, cuando se cree que el feto en desarrollo es débil, pero que reanuden el trabajo manual durante los dos últimos meses para facilitar un parto más rápido (Le, 2000). En realidad, el ejercicio moderado en cualquier momento del embarazo no parece poner en peligro a los fetos de mujeres sanas (Committee on Obstetric Practice, 2002; Riemann y Kanstrup Hansen, 2000). El ejercicio regular impide el estreñimiento y mejora la respiración, la circulación, el tono muscular y la elasticidad de la piel, todo lo cual contribuye a un embarazo más cómodo y a un parto más fácil y seguro (Committee on Obstetric Practice, 2002). Trabajar durante el embarazo por lo general no conlleva riesgos especiales. Sin embargo, las condiciones extenuan-

tes, la fatiga ocupacional y largas horas de trabajo pueden asociarse con un riesgo mayor de nacimiento prematuro (Luke *et al.*, 1995).

La Sociedad Estadounidense de Obstetricia y Ginecología (1994) recomienda que las mujeres con embarazos de bajo riesgo se guíen por su resistencia y sus capacidades. Lo más seguro para las mujeres embarazadas al parecer es realizar ejercicio moderado, sin presionarse ni elevar su tasa cardíaca por arriba de 150, y, como con cualquier ejercicio, disminuirlo gradualmente al final de cada sesión en lugar de detenerse de manera abrupta.

Consumo de drogas Prácticamente todo lo que toma una mujer embarazada llega al útero. Las drogas pueden cruzar la placenta, tal como el oxígeno, el dióxido de carbono y el agua. La vulnerabilidad es mayor en los primeros meses de gestación, cuando el desarrollo es más acelerado.

¿Cuáles son los efectos del consumo de medicinas y drogas durante el embarazo? Veamos primero los medicamentos, luego el alcohol, la nicotina y la cafeína y por último tres drogas: marihuana, cocaína y metanfetaminas.

Medicamentos Alguna vez se pensó que la placenta protege al feto contra los medicamentos que la madre consume durante el embarazo, hasta principios de la década de 1960, cuando se prohibió el uso de un tranquilizante llamado *talidomida* después de que se encontró que había ocasionado la atrofia o falta de extremidades, deformidades faciales graves y órganos defectuosos en unos 12 000 bebés. El desastre de la talidomida alertó a los profesionales de la medicina y al público ante los peligros potenciales de consumir medicamentos durante el embarazo.

Entre las medicinas que pueden ser dañinas durante el embarazo se destacan el antibiótico tetraciclina, ciertos barbitúricos, opiáceos y otros depresores del sistema nervioso central; varias hormonas, entre ellas el dietilstilbestrol y los andrógenos; ciertos anticancerígenos, como el metotrexato, y Acutane, una medicina que se receta para el acné grave (Koren, Pastuszak e Ito, 1998). Los inhibidores de la enzima convertidora de la angiotensina y los antiinflamatorios no esteroides (AINE), como naproxeno e ibuprofeno, han sido relacionados con defectos de nacimiento cuando se toman a partir del primer trimestre (Ofori, Oraichi, Blais, Rey y Berard, 2006; Cooper *et al.*, 2006). Además, ciertos antipsicóticos que se usan para manejar trastornos psiquiátricos graves pueden provocar serios efectos en el feto, entre ellos, el síndrome de abstinencia al nacer (AAP Committee on Drugs, 2000). El Committee on Drugs (1994) de la American Academy of Pediatrics (AAP) recomienda que la mujer embarazada o lactante no tome *ningún* medicamento que no sea esencial para su salud o la de su hijo (Koren *et al.*, 1998) y que se tenga el cuidado de elegir el medicamento disponible más seguro. Por ejemplo, aunque ciertos antibióticos (conocidos colectivamente como “sulfas”) están asociados con un mayor riesgo de presentar defectos de nacimiento, dicho riesgo no parece aumentar con el uso de muchos de los antibióticos de uso común, como la penicilina y la eritromicina (Crider *et al.*, 2009).

Alcohol La exposición prenatal al alcohol es la causa más común de retraso mental y la principal causa prevenible de defectos de nacimiento en Estados Unidos. El **síndrome de alcoholismo fetal (SAF)** se caracteriza por una combinación de retraso del crecimiento, malformaciones del rostro y el cuerpo y trastornos del sistema nervioso central. Se calcula que el síndrome de alcoholismo fetal y otras condiciones relacionadas con el alcohol, menos graves, ocurren en casi uno de 100 nacimientos (Sokol, Delaney-Black y Nordstrom, 2003).

Incluso las cantidades pequeñas que se beben en sociedad pueden perjudicar al feto (Sokol *et al.*, 2003), y cuanto más beba la madre, mayor es el efecto. Beber de forma de moderada o excesiva durante el embarazo trastorna el funcionamiento neurológico y conductual del niño, lo que podría afectar los primeros contactos con la madre, que son vitales para el desarrollo emocional (Nugent, Lester, Greene, Wiczorek-Deering y Mahony, 1996). Las bebedoras empedernidas que siguen bebiendo durante el embarazo pueden tener bebés con crecimiento craneano y cerebral



Se probó la seguridad de la talidomida en ratas y dicha investigación no sugirió la existencia de problemas. Aunque la investigación con animales puede ser una herramienta útil, debe interpretarse con cuidado porque sus resultados quizá no se generalicen entre especies.

síndrome de alcoholismo fetal

Combinación de anomalías mentales, motrices y del desarrollo que afectan a los hijos de algunas mujeres que bebieron con frecuencia durante el embarazo.



La madre que bebe durante el embarazo corre el riesgo de alumbrar un hijo con síndrome de alcoholismo fetal, como es el caso de este niño de cuatro años.



Dado que no sería ético realizar el tipo de investigación experimental aleatorizada que daría respuesta a la pregunta, no es posible determinar cuáles son los niveles "seguros" del consumo de alcohol durante el embarazo.

menor que los de abstemias o de mujeres que dejaron de beber al embarazarse (Handmaker *et al.*, 2006).

Los problemas relacionados con el síndrome de alcoholismo fetal son, en la infancia, menor reacción a los estímulos, tiempos de reacción lentos y menor agudeza visual (Carter *et al.*, 2005; Sokol *et al.*, 2003) y, durante toda la infancia, margen de atención corto, distracciones, inquietud, hiperactividad, trastornos del aprendizaje, deficiencias de la memoria y trastornos del estado de ánimo (Sokol *et al.*, 2003), así como agresividad y problemas de conducta (Sood *et al.*, 2001). La exposición prenatal al alcohol es un factor de riesgo que puede provocar la aparición de problemas y trastornos de alcoholismo en la juventud (Alati *et al.*, 2006; Baer, Sampson, Barr, Connor y Streissguth, 2003).

Algunos efectos del SAF desaparecen, pero otros, como retraso, problemas de conducta y aprendizaje e hiperactividad, persisten. El enriquecimiento de la educación o ambiente general de esos niños no parece mejorar su desarrollo cognoscitivo (Kerns, Don, Mateer y Streissguth, 1997; Spohr, Willms y Steinhausen, 1993; Streissguth *et al.*, 1991; Strömmland y Hellström, 1996), sin embargo, es probable que los niños afectados tengan menos peligro de sufrir problemas conductuales y de salud mental si son diagnosticados pronto y se educan en ambientes estables y acogedores (Streissguth *et al.*, 2004).

Nicotina El tabaquismo materno se ha señalado como el factor que más incide en el bajo peso al nacer en los países desarrollados (DiFranza, Aligne y Weitzman, 2004). Las mujeres que fuman durante el embarazo tienen una y media veces más probabilidades que las no fumadoras de tener bebés de bajo peso (que pesan menos de 2.5 kilos al nacer). Incluso fumar poco (menos de cinco cigarrillos al día) se relaciona con un riesgo mayor de bajo peso al nacer (Hoyert, Mathews *et al.*, 2006; Martin, Hamilton *et al.*, 2005; Shankaran *et al.*, 2004).

Fumar durante el embarazo también aumenta el riesgo de aborto, retraso del crecimiento, muerte del feto, microcefalia, muerte del lactante, trastorno de hipercinesia (movimiento excesivo) y problemas respiratorios, neurológicos, cognoscitivos y conductuales a largo plazo (AAP Committee on Substance Abuse, 2001; DiFranza *et al.*, 2004; Froehlich *et al.*, 2009; Hoyert, Mathews *et al.*, 2006; Linner *et al.*, 2005; Martin, Hamilton *et al.*, 2007; Shah, Sullivan y Carter, 2006; Shankaran *et al.*, 2004; Smith *et al.*, 2006; Sondergaard, Henriksen, Obel y Wisborg, 2001). Los efectos de la exposición prenatal al humo de segunda mano sobre el desarrollo cognoscitivo empeoran si el niño tiene dificultades socioeconómicas, como una vivienda inconveniente, desnutrición y ropa inadecuada durante los primeros dos años (Rauh *et al.*, 2004) cuando es expuesto a otros teratógenos como el plomo (Froehlich *et al.*, 2009) o es privado al mismo tiempo de nutrientes necesarios como el ácido fólico (Mook-Kanamori *et al.*, 2010). Además, los genotipos de algunos fetos son más resistentes. En un estudio, fetos con un genotipo específico para una enzima involucrada en el metabolismo del humo de tabaco mostraron protección contra los efectos negativos de tasas *moderadas* de tabaquismo materno. No obstante, niños con este perfil genético nacidos de madres que eran fumadoras empedernidas exhibieron los efectos negativos de la exposición (Price, Grosser, Plomin y Jaffee, 2010).

Cafeína ¿La cafeína que consume una mujer embarazada en café, té, refrescos de cola o chocolate causa problemas al feto? La mayoría de los resultados son contradictorios. Parece claro que la cafeína *no* es teratogénica para los bebés humanos (Christian y Brent, 2001). En un estudio controlado de 1 205 madres primerizas y su bebé no se demostró ningún efecto del consumo declarado de la cafeína en peso bajo al nacer, nacimiento prematuro o retraso del crecimiento fetal (Santos, Victora, Huttly y Carvalhal, 1998). Por otro lado, en un estudio controlado de 1 063 mujeres embarazadas, las que tomaban más de dos tazas de café, o cinco latas de refresco con cafeína al día, corrieron dos veces más riesgos de aborto que las que no consumían cafeína (Weng, Odouli y Li, 2008). Cuatro o más tazas de café al día durante el embarazo aumenta de manera notable el riesgo de muerte súbita en la infancia (Ford *et al.*, 1998).

Mariguana, cocaína y metanfetaminas Hay pocos estudios sobre el consumo de mariguana entre mujeres embarazadas; sin embargo, algunas pruebas indican que el consumo excesivo puede causar defectos congénitos, bajo peso al nacer, síntomas de abstinencia (mucho llanto y temblores) y mayor riesgo de sufrir trastornos de atención y problemas de aprendizaje a lo largo de la

vida (March of Dimes Birth Defects Foundation, 2004b). En dos estudios longitudinales, el consumo prenatal de marihuana se asoció con deterioro de la atención, impulsividad y dificultades para ejercitar las habilidades visuales y perceptivas después de los tres años, lo que indica que la droga afecta el funcionamiento de los lóbulos frontales cerebrales (Fried y Smith, 2001).

El consumo de cocaína durante el embarazo se ha relacionado con aborto espontáneo, crecimiento demorado, trabajo de parto prematuro, bajo peso al nacer, microcefalia, defectos congénitos y deterioro del desarrollo neurológico (Bunikowski *et al.*, 1998; Chiriboga, Brust, Bateman y Hauser, 1999; Macmillan *et al.*, 2001; March of Dimes Birth Defects Foundation, 2004a; Scher, Richardson y Day, 2000; Shankaran *et al.*, 2004). En algunos estudios, neonatos expuestos a la cocaína mostraron síndrome agudo de abstinencia y trastornos del sueño (O'Brien y Jeffery, 2002). En un estudio más reciente, la exposición prenatal intensa a la cocaína se asoció con problemas de conducta en la infancia, independientemente de los efectos de la exposición al alcohol y el tabaco (Bada *et al.*, 2007). Tan grande es la preocupación por la exposición prenatal a la cocaína que en algunos estados de Estados Unidos se han tomado medidas penales contra madres sospechosas de consumir cocaína. Sin embargo, en otros estudios no se ha encontrado una conexión específica entre la exposición prenatal a la cocaína y deficiencias físicas, motrices, cognoscitivas, emocionales o conductuales que no pudieran imputarse también a otros factores de riesgo, como bajo peso al nacer, exposición al tabaco, alcohol o marihuana o a un mal ambiente doméstico (Frank, Augustyn, Knight, Pell y Zuckerman, 2001; Messinger *et al.*, 2004; Singer *et al.*, 2004).

El consumo de metanfetaminas entre las mujeres embarazadas es una preocupación creciente en Estados Unidos. En un estudio de 1 618 infantes, se descubrió que 84 habían sido expuestos a metanfetaminas. Estos niños tuvieron más probabilidades de sufrir bajo peso al nacer y de ser pequeños para su edad gestacional que el resto de la muestra. Estos resultados indican que la exposición prenatal a metanfetaminas impone restricciones al crecimiento fetal (Smith *et al.*, 2006). Además, la exposición prenatal a las metanfetaminas ha sido vinculada con daños en las áreas cerebrales del feto implicadas en el aprendizaje, la memoria y el control (Roussotte *et al.*, 2011). Los niños expuestos a metanfetaminas tienen también menos materia blanca en el cerebro, un hallazgo que tiene implicaciones para las demoras del desarrollo que suelen encontrarse en esos niños (Cloak, Ernst, Fujii, Hedemark y Chang, 2009).

El tratamiento oportuno para el abuso del alcohol, nicotina y otras sustancias puede mejorar notablemente los resultados de salud. Mientras que el riesgo de mortinatalidad, partos prematuros, bajo peso al nacer y separación de la placenta del útero de 2 073 mujeres que participaron en un programa de atención prenatal no fue superior al de un grupo control de 46 553 mujeres sin evidencia de abuso de sustancias, el riesgo de 156 mujeres que abusaban de sustancias y no recibieron tratamiento fue considerablemente más alto (Goler, Armstrong, Taillac y Osejo, 2008).

Enfermedades de la madre Los dos progenitores deben tratar de prevenir todas las infecciones: resfriados comunes, gripe, infecciones de vías urinarias o vaginales, así como enfermedades de transmisión sexual. Si la madre contrae una infección, debe tratarla de inmediato.

El **síndrome de inmunodeficiencia adquirida (sida)** es una enfermedad causada por el virus de la inmunodeficiencia humana (VIH) que debilita el funcionamiento del sistema inmune. Si una mujer embarazada lleva el virus en la sangre, puede contagiarlo por *transmisión perinatal*: el virus cruza al torrente sanguíneo del feto por la placenta durante el embarazo, trabajo de parto o alumbramiento o, después de nacer, por la leche.

El mayor factor de riesgo de contagio perinatal de VIH es que la madre no sepa que tiene el virus. En Estados Unidos, los casos nuevos de sida pediátrico se han reducido de manera paulatina desde 1992, debido a las pruebas rutinarias y el tratamiento de mujeres embarazadas y neonatos, así como por los avances en la prevención, detección y tratamiento de la infección de VIH en los infantes. Como resultado, la tasa calculada de infección perinatal de VIH es de menos de 2%. También se aminora el riesgo de transmisión si se opta por la cesárea, sobre todo si la mujer no ha recibido tratamiento antiviral, y se favorecen opciones diferentes del amamantamiento entre las mujeres que corren más riesgos (CDC, 2006a).

Si una mujer se contagia de rubéola antes de la séptima semana de embarazo, es casi seguro que su bebé padecerá sordera y defectos cardiacos. La posibilidad de contagiarse de rubéola durante el embarazo se ha reducido notablemente en Europa y Estados Unidos desde finales de



Otra forma de decirlo es que muchos efectos de la exposición prenatal a la cocaína son consecuencia indirecta más que directa. Esto es similar a la relación de la adicción materna a la heroína con un mayor riesgo de ser VIH positivo. No es que la heroína sea la causa directa de la infección por VIH, sino que se relaciona con aspectos del estilo de vida que pueden ocasionar la infección.



¿El interés de la sociedad por proteger a los niños nonatos justifica las medidas coercitivas contra las mujeres embarazadas que consumen sustancias dañinas?

síndrome de inmunodeficiencia adquirida (sida)

Enfermedad viral que debilita el funcionamiento del sistema inmune.



La tasa de rubéola en Estados Unidos está ahora a la alza debido a la renuencia de algunos padres a vacunar a sus hijos.



Su veterinario puede realizarle a su gato una sencilla prueba sanguínea para detectar la presencia del parásito. Una alternativa es que usted se haga una prueba de sangre para detectar la presencia de anticuerpos de toxoplasmosis. Si estuvo expuesta previamente, está fuera de peligro.

estrés

Demasiadas demandas físicas y psicológicas sobre una persona u organismo.

la década de 1960, cuando se desarrolló una vacuna que ahora se aplica de rutina a infantes y niños. Sin embargo, la rubéola es todavía un problema grave en los países en desarrollo, donde la vacunación no es rutinaria (Plotkin, Katz y Cordero, 1999).

Una infección llamada *toxoplasmosis*, causada por un parásito que se aloja en reses, ovejas y cerdos y en el intestino de los gatos, no manifiesta síntomas o los que produce son los de un resfriado común; pero en la mujer embarazada, sobre todo en el segundo y tercer trimestres del embarazo, puede causar daño cerebral fetal, deterioro grave de la vista o ceguera, convulsiones, aborto, mortinato o muerte infantil. Si el bebé sobrevive, puede tener problemas en el futuro, como infección de ojos, pérdida del oído y problemas de aprendizaje. El tratamiento con anti-parasitarios durante el primer año puede reducir los daños cerebrales y oculares (McLeod *et al.*, 2006). Para evitar la infección, las futuras madres no deben comer carne cruda o poco cocida, deben lavarse las manos y todas las superficies después de tocar carne cruda, pelar o lavar completamente frutas y verduras crudas y no deben excavar en un jardín donde es posible que haya heces de gato enterradas. Las mujeres que tienen un gato deben someterlo a examen para descartar la enfermedad, no deben alimentarlo con carne cruda y, si es posible, deben pedir a otra persona que limpie el arenero (March of Dimes, 2002).

Los hijos de madres con diabetes tienen de tres a cuatro veces más probabilidades de sufrir defectos congénitos (Correa *et al.*, 2008). Las diabéticas tienen que estar seguras de que sus concentraciones sanguíneas de glucosa están controladas *antes* de embarazarse (Li, Chase, Jung, Smith y Loeken, 2005). El empleo de complementos multivitamínicos durante los tres meses anteriores a la concepción y en los primeros tres meses reducen el riesgo de defectos congénitos por diabetes (Correa, Botto, Lin, Mulinare y Erickson, 2003).

Ansiedad y estrés maternal Es normal sentir alguna ansiedad y tensión durante el embarazo, lo cual no necesariamente aumenta los riesgos de complicaciones del parto, como sí lo hace el bajo peso al nacer (Littleton, Breitkopf y Berenson, 2006). Incluso una ansiedad moderada de la madre puede estimular la organización del cerebro en desarrollo. En un estudio, recién nacidos cuyas madres experimentaron niveles moderados de estrés positivo y negativo mostraron signos de desarrollo neurológico acelerado (DiPietro *et al.*, 2010) y esas ganancias pueden persistir en el tiempo. En una serie de estudios, niños de dos años hijos de madres que habían sentido ansiedad moderada a la mitad del embarazo tuvieron mejores calificaciones en medidas de desarrollo motriz y mental que sus coetáneos hijos de madres que no sintieron ansiedad durante la gestación (DiPietro, 2004; DiPietro, Novak, Costigan, Atella y Reusing, 2006).

Por otro lado, los informes de **estrés** y ansiedad durante el embarazo se han asociado con un temperamento más activo e irritable en los recién nacidos (DiPietro *et al.*, 2010), con déficit de atención en la valoración del desarrollo de niños de ocho meses en una evaluación del desarrollo (Huizink, Robles de Medina, Mulder, Visser y Buitelaar, 2002) y emociones negativas y trastornos de la conducta de preescolares (Martin, Noyes, Wisenbaker y Huttunen, 2000; O'Connor, Heron, Golding, Beveridge y Glover, 2002). Además, el estrés crónico puede tener como resultado un parto prematuro, debido posiblemente a la acción de los niveles elevados de las hormonas del estrés (que están implicadas en el inicio del parto) o la disminución resultante en el funcionamiento inmunológico, que hace a las mujeres más vulnerables a infecciones y enfermedades inflamatorias que también pueden desencadenar el parto (Schetter, 2009). Además, el estrés intenso durante las semanas 24 a 28 de embarazo ha sido implicado en el autismo por la deformación del cerebro en desarrollo (Beverdors *et al.*, 2001).

La depresión puede tener efectos negativos similares en el desarrollo. En un estudio realizado con niños ingleses, los hijos de madres que estuvieron deprimidas durante el embarazo mostraron niveles elevados de conductas violentas y antisociales en la adolescencia, aun cuando se controlara el ambiente familiar, la continuación de la depresión materna y la exposición prenatal a la nicotina y el alcohol (Hay, Pawlby, Waters, Perra y Sharp, 2010). Sin embargo, la probabilidad de haber participado en actos antisociales similares en la adolescencia fue mayor en las madres deprimidas que en la población general, lo que sugiere la necesidad de tener en cuenta las correlaciones pasivas entre genotipo y ambiente.

Edad de la madre El 30 de diciembre de 2006 en Barcelona, España, María del Carmen Bousada, una mujer de 67 años se convirtió en la mujer de más edad de que se tenga noticia,

en dar a luz. Se sometió a fertilización *in vitro* y alumbró gemelos por cesárea. En agosto y noviembre de 2008, dicha marca fue aparentemente superada por dos mujeres hindúes que afirmaban tener 70 años, Omkari Panwar y Rajo Devi, quienes también dieron a luz tras una fertilización *in vitro*. Sin embargo, no fue posible confirmar la edad de esas mujeres debido a que no tenían certificado de nacimiento.

La tasa de nacimientos de mujeres estadounidenses mayores de treinta y cuarenta años se encuentra en sus niveles más altos desde la década de 1960, debido en parte a los nacimientos múltiples asociados con tratamientos de fertilidad, un ejemplo de una influencia de la historia. El número de nacimientos de mujeres de cuarenta y pocos años aumentó en más del doble entre 1990 y 2008, alcanzando su nivel más alto desde 1967 (figura 3-9). Los nacimientos de mujeres de 50 a 54 años también aumentó en un promedio de 15% cada año desde 1997 (Martin *et al.*, 2010).

Aunque la mayor parte de los riesgos para la salud del niño no son mucho mayores que para los hijos de mujeres más jóvenes, la posibilidad de aborto o de parir un mortinato aumentan junto con la edad de la madre. En realidad, el riesgo de aborto llega a 90% en mujeres de 45 años en adelante (Heffner, 2004). Las mujeres de 30 a 35 tienen más posibilidades de sufrir complicaciones por diabetes, hipertensión y hemorragia intensa. También hay mayor riesgo de nacimiento prematuro, retraso del crecimiento fetal, defectos congénitos y anomalías cromosómicas, como síndrome de Down. Sin embargo, debido a la difusión de las exploraciones clínicas de mujeres embarazadas de más edad, en la actualidad nacen menos bebés con malformaciones (Berkowitz, Skovron, Lapinski y Berkowitz, 1990; P. Brown, 1993; Cunningham y Leveno, 1995; Heffner, 2004).

Las madres adolescentes tienen más hijos prematuros o de bajo peso, quizá porque el organismo de las muchachas, que todavía está en crecimiento, consume nutrientes vitales que necesitaría el feto (Fraser, Brockert y Ward, 1995; Martin, Hamilton *et al.*, 2007). Estos recién nacidos corren más riesgos de morir en el primer mes, tener discapacidades o problemas de salud. En el capítulo 12 abundamos en los riesgos del embarazo adolescente.

Riesgos del ambiente externo Contaminación ambiental, productos químicos, radiación, calor extremo o humedad y otros riesgos ambientales pueden afectar al desarrollo prenatal. Las mujeres embarazadas que respiran de manera continua concentraciones elevadas de partículas de combustión suspendidas en el aire tienen más probabilidades de parir hijos prematuros o de talla baja (Parker, Woodruff, Basu y Schoendorf, 2005) o con anomalías cromosómicas (Bocskay *et al.*, 2005). La exposición a concentraciones elevadas de productos secundarios de desinfectantes se asocia con bajo peso al nacer y crecimiento fetal lento (Hinckley, Bachand y Reif, 2005). La tasa de aborto de las mujeres que trabajan con los compuestos químicos que se usan en la fabricación de chips semiconductores duplica la de otras trabajadoras (Markoff, 1992) y las mujeres expuestas a DDT tienen más partos prematuros (Longnecker, Klebanoff, Zhou y Brock, 2001). Dos insecticidas, clorpirifos y diazinón, atrofian el crecimiento prenatal (Whyatt *et al.*, 2004). En investigaciones realizadas en Inglaterra se ha visto un aumento de 33% en el riesgo de defectos congénitos no genéticos entre familias que vivían a tres kilómetros de sitios de desechos peligrosos (Vrijheld *et al.*, 2002).

La exposición fetal a volúmenes bajos de toxinas ambientales, como plomo, mercurio y dioxina, así como nicotina y etanol, podría explicar el aumento notable de asma, alergias y trastornos autoinmunes, como lupus (Dietert, 2005). Tanto la exposición materna a los hidrocarburos como

Tasa por cada 1 000 mujeres en un grupo de edad especificado

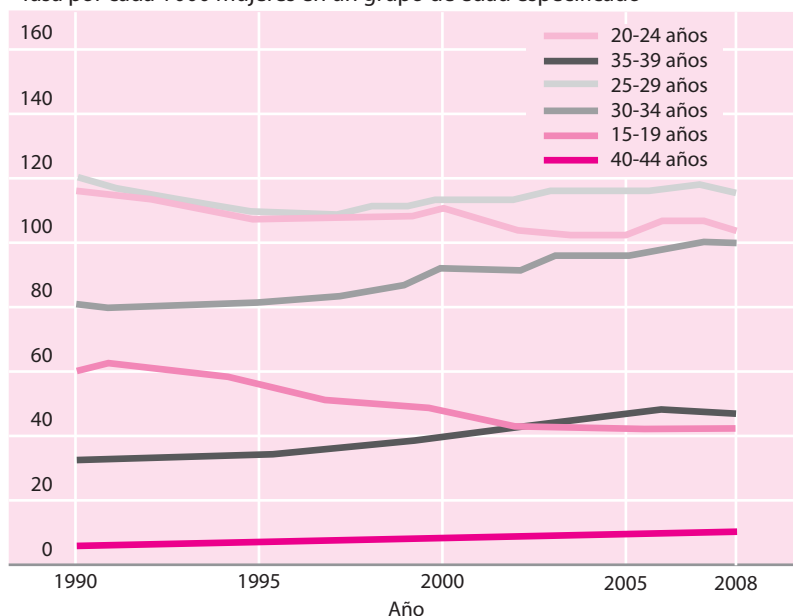


FIGURA 3-9

Entre 1970 y 2008 se incrementó casi ocho veces la proporción de mujeres de 35 años y más que dieron a luz por primera vez. En 2008, alrededor de 9.8 de cada 1 000 primeros partos fueron de mujeres de 40 a 44 años y más en comparación con una tasa de 3.8 por cada 1 000 primeros nacimientos en 1981.

Fuente: CDC/NCHS National Vital Statistics System.



A inicios de la década de 1950, era común una máquina para ajustar los zapatos que permitía a los clientes ver la radiografía de sus pies dentro de los zapatos. Esas máquinas dejaron de emplearse desde que se supo lo dañinos que son los rayos X para niños y adultos.

los síntomas de asma de los niños fueron asociados con cambios epigenéticos en el gen ACSL3, que afecta los pulmones (Perera *et al.*, 2009). Algunas formas infantiles de cáncer, como leucemia, se han relacionado con que las madres beban agua de mantos freáticos con contaminación química (Menegaux *et al.*, 2006). Los infantes expuestos en la etapa prenatal incluso a cantidades bajas de plomo, sobre todo durante el tercer trimestre, muestran deficiencias de CI de los seis a los 10 años (Schnaas *et al.*, 2006).

Las mujeres que durante el embarazo se someten a rayos X dentales de rutina triplican su riesgo de tener bebés con bajo peso al nacer a término (Hujoel, Bollen, Noonan y del Aguila, 2004). La exposición *in útero* a radiación de la octava a la decimoquinta semanas después de la fertilización se relaciona con retraso mental, microcefalia, malformaciones cromosómicas, síndrome de Down, convulsiones y mal rendimiento en las pruebas de CI y en la escuela (Yamazaki y Schull, 1990).

INFLUENCIAS AMBIENTALES: FACTORES PTERNOS

Si un hombre se expone a plomo, marihuana o humo de tabaco, grandes cantidades de alcohol o radiación, dietilestilbestrol, insecticidas o niveles elevados de ozono puede tener espermatozoides anormales o de mala calidad (Sokol *et al.*, 2006; Swan *et al.*, 2003). Los hijos de padres que trabajaban en una planta nuclear inglesa mostraron mayor riesgo de que sus hijos nacieran muertos (Parker, Pearce, Dickinson, Aitkin y Craft, 1999). Los hijos de padres a los que tomaron placas radiológicas diagnósticas el año anterior a la concepción, o que tenían exposición laboral al plomo, mostraron más casos de bajo peso al nacer y lentitud de desarrollo fetal (Lin, Hwang, Marshall y Marion, 1998; Shea, Little y el ALSPAC Study Team, 1997).

Los hombres que fuman tienen más probabilidades de transmitir anomalías genéticas (AAP Committee on Substance Abuse, 2001). La exposición de una mujer embarazada al humo de segunda mano del padre se ha relacionado con bajo peso al nacer, infecciones de vías respiratorias del hijo, muerte súbita infantil y cáncer en la niñez y adultez (Ji *et al.*, 1997; D.H. Rubin, Krasilnikoff, Leventhal, Weile y Berget, 1986; Sandler, Everson, Wilcox y Browder, 1985; Wakefield, Reid, Roberts, Mullins y Gillies, 1998). En un estudio realizado en Nueva York con 214 mujeres que no fumaban, la exposición al tabaquismo del padre y la contaminación ambiental causaron una reducción de 7% del peso natal y de 3% de la circunferencia craneal (Perera, Rauh *et al.*, 2004).

Los padres mayores pueden ser una causa importante de defectos congénitos, por tener espermatozoides dañados o deteriorados. Las tasas de nacimiento para padres de 30 a 49 años aumentaron considerablemente desde 1980 (Martin *et al.*, 2009). Los padres de más edad aumentan el riesgo de que sus hijos nazcan con ciertas condiciones raras, como enanismo (Wyrobek *et al.*, 2006); también puede ser un factor de un desproporcionado número de casos de esquizofrenia (Byrne *et al.*, 2003; Malaspina *et al.*, 2001), trastorno bipolar (Frans *et al.*, 2008) y de autismo y trastornos relacionados (Reichenberg *et al.*, 2006; Tsuchiya *et al.*, 2008).

Monitoreo y fomento del desarrollo prenatal

No hace mucho, casi la única decisión que tenían que tomar los padres con respecto a su bebé antes de que naciera, se relacionaba con la decisión de concebir; la mayor parte de lo que ocurría en los meses siguientes quedaba fuera de su control. En la actualidad, los científicos han creado una gama de instrumentos para evaluar el progreso y bienestar del feto e incluso para intervenir y corregir algunas condiciones anormales (tabla 3-5).

Se han logrado avances en el uso de procedimientos no invasivos, como ultrasonido y pruebas de sangre, para detectar anomalías cromosómicas. En un estudio, tres pruebas incruentas que se realizaron durante la undécima semana de gestación pronosticaron la presencia de síndrome de Down con una exactitud de 87%. Cuando las pruebas de la undécima semana fueron seguidas por otros estudios no invasivos a comienzos del segundo trimestre, la exactitud llegó a 96% (Malone *et al.*, 2005). A diferencia de datos anteriores, amniocentesis y muestreo de vellosidades coriónicas, que pueden usarse al comienzo del embarazo, tienen un riesgo de aborto apenas ligeramente mayor que el de estos procedimientos no invasivos (Caughey, Hopkins y Norton, 2006; Eddleman *et al.*, 2006).

Control ¿Puede...

- ▶ resumir las recomendaciones dietéticas para la mujer embarazada?
- ▶ explicar los efectos en el feto de que la madre tome medicinas, alcohol, tabaco, cafeína, marihuana, cocaína y metanfetaminas?
- ▶ evaluar el riesgo de enfermedades, ansiedad, estrés, edad y exposición a peligros ambientales durante el embarazo?

Pregunta 7 de la guía

¿Con qué técnicas se evalúa la salud del feto y por qué es importante el cuidado prenatal?

TABLA 3-5 Técnicas de evaluación prenatal

Técnica	Descripción	Usos y ventajas	Riesgos y notas
Ultrasonido (sonograma), sonoembriología	Ondas sonoras de alta frecuencia dirigidas al abdomen de la madre producen una imagen del feto en el útero. La sonoembriología usa sondas transvaginales de alta frecuencia y procesamiento de imágenes digitales para producir una imagen del embrión en el útero.	Vigilar el crecimiento, movimientos, posición y forma del feto; evaluar el volumen del líquido amniótico; calcular la edad gestacional; detectar embarazos múltiples. Detectar anomalías estructurales graves o muerte fetal. Guiar la amniocentesis y el muestreo de vello coriónico. Diagnosticar trastornos ligados al sexo. Por sonoembriología pueden detectarse defectos inusuales en la etapa de desarrollo embrionario.	En muchos lugares se practica de rutina. Se usa para determinar el sexo del nonato.
Embrioscopia, fetoscopia	Un visor diminuto se inserta en el abdomen de la madre para ver el embrión o feto. Es auxiliar en el diagnóstico de trastornos genéticos no cromosómicos.	Puede orientar las transfusiones sanguíneas fetales y los trasplantes de médula ósea.	Es más arriesgada que otros procedimientos de diagnóstico.
Amniocentesis	Se toma una muestra de líquido amniótico con una guía ultrasónica y se analiza. Se usa principalmente para obtener y examinar células fetales.	Se pueden detectar trastornos cromosómicos y ciertos defectos genéticos o multifactoriales; más de 99% de exactitud. En general se practica a mujeres de más de 35 años; se recomienda si los posibles padres saben que son portadores de la enfermedad de Tay-Sachs o anemia falciforme o si tienen antecedentes familiares de síndrome de Down, espina bífida o distrofia muscular. Sirve para diagnosticar trastornos ligados al sexo.	Por lo general no se realiza antes de las 15 semanas de gestación. Los resultados tardan de 1 a 2 semanas. Agrega un pequeño riesgo (0.5 a 1%) de pérdida o lesión fetal; la amniocentesis precoz (entre la undécima y decimotercera semanas de gestación) es más arriesgada y no se recomienda. Puede usarse para determinar el sexo del feto.
Muestreo de vello coriónico	Se toman de la placenta y se analizan tejidos de vello coriónico (proyecciones a modo de pelo de la membrana que rodea al feto).	Diagnóstico temprano de defectos y trastornos de nacimiento. Se realiza entre la décima y duodécima semanas de gestación; da resultados acertados dentro del margen de una semana.	No debe realizarse antes de la décima semana de gestación. En algunos estudios se señala un aumento de 1 a 4% del riesgo de pérdida fetal que con amniocentesis.
Diagnóstico genético antes de la implantación	Después de la fertilización <i>in vitro</i> , se toma una muestra celular del blastocito y se analiza.	Puede evitar la transmisión de defectos o predisposiciones genéticas que se sabe que aquejan a la familia; un blastocito defectuoso <i>no</i> se implanta en el útero.	No se conocen riesgos.
Muestreo del cordón umbilical (cordocentesis o muestreo de sangre fetal)	Se inserta una aguja, guiada por un ultrasonido, en los vasos sanguíneos del cordón umbilical.	Permite tomar ADN fetal para realizar medidas diagnósticas, incluyendo evaluación de trastornos e infecciones hemáticas, y medidas terapéuticas como trasfusión de sangre.	Pérdida fetal o aborto en 1 a 2% de los casos; mayor riesgo de hemorragia del cordón umbilical o estrés fetal.
Pruebas de sangre de la madre	Se analiza una muestra de sangre de la mujer para detectar alfa fetoproteína.	Puede indicar defectos en la formación del cerebro o la médula (anencefalia o espina bífida); también pronostica síndrome de Down y otras anomalías. Permite la vigilancia de embarazos en riesgo de bajo peso al nacer o mortinato.	No se sabe de riesgos, pero es posible que dé falsos negativos. Se necesita ultrasonido o amniocentesis para confirmar las condiciones que se sospechan.

Fuentes: Chodirker *et al.*, 2001; Cicero, Curcio, Papageorghiou, Sonek y Nicolaidis, 2001; Cunniff y el Committee on Genetics, 2004; Kurjak, Kupesic, Matijevic, Kos y Marton, 1999; Verlinsky *et al.*, 2002.

Las exploraciones para detectar defectos y enfermedades son apenas una razón de la importancia del cuidado prenatal oportuno. Una atención prenatal pronta y de calidad, que incluya servicios educativos, sociales y nutricionales, puede prevenir la muerte materna e infantil y otras complicaciones del parto. Provee a las madres primerizas información sobre embarazo, parto y cuidado infantil. Las mujeres pobres que reciben atención prenatal se benefician porque entran en contacto con otros servicios necesarios y es más probable que pidan asistencia médica para su hijo después del nacimiento (Shiono y Behrman, 1995).

DISPARIDADES EN EL CUIDADO PRENATAL

En Estados Unidos el cuidado prenatal está muy difundido, pero no es universal como en muchos países europeos y faltan criterios que uniformen todo el país, así como una cobertura financiera garantizada. Las posibilidades de recurrir al cuidado prenatal inicial (durante el primer trimestre del embarazo) aumentaron modestamente entre 1990 y 2003, pero luego se estabilizó y disminuyó ligeramente en 2006, debido quizá a cambios en las políticas de asistencia social (Martin *et al.*, 2009).

Históricamente las tasas de bajo peso al nacer y de nacimientos prematuros siguen aumentando (revise el capítulo 5). Una razón parece ser el aumento en el número de nacimientos múltiples, que suelen anticiparse e implican un mayor riesgo de muerte dentro del primer año. Sin embargo, nuevos datos sugieren que este incremento puede haber llegado al fin a su punto más alto, toda vez que las tasas de partos prematuros disminuyeron por segundo año consecutivo de 2006 a 2008 (Martin, Osterman y Sutton, 2010).

Otra razón es que los beneficios del cuidado prenatal no están distribuidos equitativamente. Aunque este servicio se ha extendido, sobre todo entre grupos étnicos que *no* acostumbraban recibir esos cuidados, las mujeres que corren más riesgos de parir niños de bajo peso (adolescentes y madres solteras, las de poca educación y aquellas que pertenecen a grupos minoritarios) todavía son las que menos probabilidades tienen de acceder a dicho servicio (Martin *et al.*, 2006; National Center for Health Statistics, 2005; USDDHS, 1996a). En 2006, como en los años anteriores, la probabilidad de no recibir atención o de recibirla de manera tardía fue dos veces mayor entre las mujeres negras no hispanas, y las mujeres hispanas, que en las mujeres blancas no hispanas (Martin *et al.*, 2009).

Una preocupación relacionada es la disparidad étnica en mortalidad fetal y posnatal. Después de ajustar factores como posición socioeconómica, sobrepeso, tabaquismo, hipertensión y diabetes, las posibilidades de muerte perinatal (muerte entre la vigésima semana de gestación y una semana después de nacer) sigue siendo 3.4 veces más alta en el caso de los negros, 1.5 en el de los hispanos y 1.9 veces en el de otras minorías (Healy *et al.*, 2006).


LA NECESIDAD DE CUIDADOS ANTES DE LA CONCEPCIÓN

Una respuesta más fundamental es que incluso el cuidado prenatal es insuficiente. Los cuidados deben empezar *antes* del embarazo para detectar riesgos posibles. El CDC (2006c) publicó una guía exhaustiva basada en las investigaciones sobre el *cuidado antes de la concepción* dirigida a mujeres en edad de procrear. Este cuidado debe incluir lo siguiente:

- *Exámenes físicos* y recopilación de antecedentes médicos y familiares
- *Vacunación* contra rubéola y hepatitis B
- *Exploración de riesgos* de trastornos genéticos y enfermedades infecciosas como las de transmisión sexual
- *Asesoría* a las mujeres para que dejen de fumar y beber, mantengan un peso saludable y tomen suplemento de ácido fólico

Las intervenciones deben llevarse a cabo cuando haya riesgos y también entre embarazos, si una mujer ha tenido malos resultados en embarazos anteriores.

El CDC (2006c) exhorta a todos los adultos a trazar un plan de vida reproductiva para enfocar la atención en la salud reproductiva, evitar embarazos imprevistos y mejorar los resultados. También pide que aumenten los seguros médicos para mujeres de escasos recursos, de modo que tengan acceso a cuidados preventivos.



¿Puede sugerir maneras de inducir a más mujeres embarazadas a buscar atención prenatal temprana o atención previa a la concepción?

Control ¿Puede...

- ▶ describir siete técnicas para identificar defectos o trastornos prenatales?
- ▶ explicar los posibles motivos de que haya disparidades en el acceso al cuidado prenatal?
- ▶ decir por qué el cuidado prenatal temprano y de calidad es importante y por qué se requieren cuidados antes de la concepción?

El buen cuidado prenatal antes de la concepción puede brindar a todos los niños una mejor oportunidad para entrar en el mundo en buenas condiciones y enfrentar así las dificultades que implica vivir fuera del útero, dificultades que veremos en los siguientes tres capítulos.

Resumen y términos clave

de la guía

Pregunta 1

Concepción de una nueva vida

¿Cómo ocurre normalmente la concepción y a qué se deben los nacimientos múltiples?

- La fertilización, que es la unión de un óvulo y un espermatozoide, da lugar a la formación de un cigoto unicelular, que a continuación se duplica por división celular.
- Los nacimientos múltiples ocurren porque se fecundaron dos óvulos (o un óvulo se dividió) o por la división de un óvulo fertilizado. La concepción de más productos es resultado de estos mismos procesos.
- Los gemelos dicigóticos (fraternal) tienen distinta composición genética y pueden ser de diferente sexo. Aunque los monocigóticos (idénticos) tienen la misma composición genética, varía su temperamento y otros aspectos.

fertilización (54)

cigoto (54)

gemelos dicigóticos (55)

gemelos monocigóticos (55)

de la guía

Pregunta 2

Mecanismos hereditarios

¿Cómo opera la herencia para determinar el sexo y cómo transmite los rasgos normales y anormales?

- La unidad funcional básica de la herencia son los genes, que están compuestos por ácido desoxirribonucleico (ADN). El ADN lleva las instrucciones bioquímicas (el código genético) que rigen el desarrollo de las funciones celulares. Cada gen se sitúa, según su función, en un lugar fijo de un cromosoma en particular. La secuencia completa de los genes del organismo humano se llama *genoma humano*.

ácido desoxirribonucleico (ADN) (56)

código genético (56)

cromosomas (56)

genes (56)

genoma humano (56)

- En la concepción, cada ser humano normal recibe 23 cromosomas de la madre y 23 del padre; así, se cuenta con 23 pares de cromosomas: 22 pares de autosomas y un par de cromosomas sexuales. El producto que recibe un cromosoma X de cada progenitor es genéticamente

una hembra. El que recibe un cromosoma Y del padre es genéticamente un varón.

- El esquema de transmisión genética más simple es la herencia dominante y recesiva. Cuando dos alelos son iguales, una persona es homocigótica con respecto del rasgo de que se trate; cuando son diferentes, es heterocigótica.

autosomas (57)

cromosomas sexuales (57)

alelos (58)

homocigota (58)

heterocigota (58)

herencia dominante (59)

herencia recesiva (59)

- Casi todas las características humanas normales son el resultado de transmisión poligénica o multifactorial. Salvo en el caso de los gemelos monocigóticos, cada niño hereda un genotipo único. La herencia dominante y la transmisión multifactorial explican por qué el fenotipo de una persona no expresa siempre el genotipo en que se basa.

- El marco epigenético controla las funciones de genes particulares; recibe el influjo de factores ambientales.

herencia poligénica (59)

mutaciones (59)

fenotipo (60)

genotipo (60)

transmisión multifactorial (60)

epigénesis (60)

- Defectos y enfermedades congénitas pueden ser resultado de herencia dominante, recesiva o ligada al sexo, por mutaciones o por impronta genómica. Las anomalías cromosómicas también provocan defectos congénitos.

- En la asesoría genética, los futuros padres reciben información sobre las probabilidades matemáticas de tener hijos con ciertos defectos.

- Las pruebas genéticas tienen riesgos, además de beneficios.

dominancia incompleta (63)

herencia ligada al sexo (63)

síndrome de Down (64)

asesoría genética (65)

de la guía

Pregunta 3 Naturaleza y crianza: influencias de la herencia y el medio ambiente

¿Cómo estudian los científicos las influencias relativas de la herencia y el ambiente y cómo interactúan la herencia y el medio ambiente?

- Las investigaciones de la genética de la conducta se basan en la premisa de que las influencias de la herencia y el ambiente dentro de una población pueden medirse estadísticamente. Si la herencia es una influencia importante en un rasgo, las personas que sean más parecidas genéticamente serán más parecidas en ese rasgo. Mediante estudios de familias, gemelos y adopción los investigadores miden la heredabilidad de rasgos concretos.
- Los conceptos de rango de reacción, canalización, interacción de genotipo y ambiente, correlación de genotipo y ambiente (o covarianza) y selección de nichos se refieren a las formas en que interactúan la herencia y el ambiente.
- Los hermanos son más diferentes que parecidos en inteligencia y personalidad. Según algunos genetistas de la conducta, la herencia es causa de la mayor parte de las semejanzas y los efectos ambientales no compartidos explican la mayoría de las diferencias.

genética de la conducta (68)

heredabilidad (68)

concordante (68)

rango de reacción (69)

canalización (69)

interacción entre medio ambiente y genotipo (70)

correlación de genotipo y medio ambiente (71)

selección del nicho (71)

efectos ambientales no compartidos (72)

de la guía

Pregunta 4 ¿Qué funciones cumplen la herencia y el ambiente en la salud, la inteligencia y la personalidad?

- La herencia y el ambiente influyen en la obesidad, longevidad, inteligencia, temperamento y otros aspectos de la personalidad.
- La esquizofrenia es un trastorno neurológico heredable en el que también influye el ambiente.

obesidad (72)

temperamento (73)

esquizofrenia (74)

de la guía

Pregunta 5 Desarrollo prenatal

¿Cuáles son las tres etapas del desarrollo prenatal y qué pasa en cada una?

- El desarrollo prenatal ocurre en tres etapas de gestación: germinal, embrionaria y fetal.
- Muy a menudo, los embriones muy defectuosos son abortados espontáneamente en el primer trimestre del embarazo.
- A medida que el feto crece, se mueve menos, pero con más vigor. Tragar líquido amniótico, que contiene sustancias del cuerpo de la madre, estimula los sentidos del gusto y el olfato. Al parecer, el feto oye, discrimina entre sentidos, aprende y recuerda.

gestación (74)

edad gestacional (74)

etapa germinal (75)

etapa embrionaria (78)

aborto espontáneo (78)

etapa fetal (79)

ultrasonido (79)

de la guía

Pregunta 6

¿Qué influencias ambientales afectan el desarrollo prenatal?

- El ambiente prenatal afecta de manera notable al organismo en desarrollo. La probabilidad de que tenga un defecto congénito depende del momento y la intensidad del suceso ambiental y de su interacción con factores genéticos.
- Entre las influencias ambientales importantes de la madre se cuentan la nutrición, tabaquismo, consumo de alcohol y drogas, transmisión de enfermedades o infecciones, estrés materno, edad y peligros del ambiente externo, como los productos químicos y la radiación. Las influencias externas también afectan al espermatozoide del padre.

teratógeno (81)

síndrome de alcoholismo fetal, SAF (83)

síndrome de inmunodeficiencia adquirida, sida (85)

estrés (86)

de la guía

Pregunta 7

Monitoreo y fomento del desarrollo prenatal

¿Con qué técnicas se evalúa la salud del feto y por qué es importante el cuidado prenatal?

- Ultrasonido, sonoembriología, amniocentesis, muestreo de vello coriónico, fetoscopia, diagnóstico genético antes de la implantación, muestreo del cordón umbilical y pruebas de sangre materna tienen la finalidad de determinar si el nonato se desarrolla normalmente.
- Una atención prenatal oportuna y de calidad es esencial para un desarrollo sano. Puede conducir a la detección de defectos o trastornos, en especial, si se inicia pronto y se centra en las necesidades de las mujeres que corren riesgos, reduce la mortalidad materna e infantil, bajo peso al nacer y otras complicaciones del parto.
- Las disparidades raciales y étnicas en el cuidado prenatal pueden ser un factor en las diferencias de casos de bajo peso al nacer y muerte perinatal.
- Los cuidados antes de la concepción de toda mujer en edad reproductiva reducirían los embarazos no deseados y aumentarían las posibilidades de obtener buenos resultados.

capítulo

4

Nacimiento y desarrollo físico en los primeros tres años

Sumario

Nacimiento y cultura: cómo ha cambiado el modo de nacer
El proceso del nacimiento
El recién nacido
Complicaciones del nacimiento
Supervivencia y salud
Comienzos del desarrollo físico
Desarrollo motriz

¿Sabía que...

- ▶ el número de cesáreas en Estados Unidos es de los más altos del mundo, ya que se realiza en 32% de los nacimientos?
- ▶ en el mundo industrializado, fumar tabaco durante el embarazo es la principal causa de bajo peso al nacer?
- ▶ las prácticas culturales, como la libertad de movimientos que tienen los bebés, pueden influir en la edad a la que empiezan a caminar?


En este capítulo, describiremos los diferentes tipos de parto, el aspecto físico de los recién nacidos, así como el funcionamiento de su organismo.

Analizaremos las formas de salvaguardar su vida y salud, así como la rapidez de su desarrollo físico temprano.

Veremos cómo se convierten los infantes en muchachitos activos y atareados, y la manera en que los cuidadores pueden fomentar un crecimiento y desarrollo saludables.

Sumario

¿Sabía que...?





Las experiencias de los primeros tres años de vida se nos pierden casi por completo, y cuando tratamos de entrar en el diminuto mundo de un niño, nos conducimos como extranjeros que ya desconocen el paisaje y olvidaron el idioma.

—Selma Fraiberg, *The Magic Years*, 1959

1. ¿Cómo ha cambiado el modo de nacer en los países desarrollados?
2. ¿Cómo se inicia el trabajo de parto? ¿Qué pasa en las tres etapas del parto? ¿Qué métodos de parto existen?
3. ¿Cómo se adaptan los recién nacidos a la vida fuera del vientre materno? ¿Cómo se sabe si un bebé está sano y se desarrolla con normalidad?
4. ¿Qué complicaciones del nacimiento ponen en peligro al recién nacido? ¿Cómo puede ser el desarrollo futuro en quienes tuvieron complicaciones en el nacimiento?
5. ¿Qué factores condicionan en las posibilidades de supervivencia y en la salud de los bebés?
6. ¿Qué factores influyen en el crecimiento? ¿Cómo se desarrollan el encéfalo y los sentidos?
7. ¿Cuáles son los primeros hitos del desarrollo motriz y cuáles son los factores que influyen en él?

1 de la guía

Pregunta

¿Cómo ha cambiado el modo de nacer en los países desarrollados?

Nacimiento y cultura: cómo ha cambiado el modo de nacer

Antes del siglo xx, en Europa, Estados Unidos y la mayoría de los países en desarrollo, el nacimiento era un ritual social femenino.* La mujer, rodeada de familiares de su mismo género y vecinas, se sentaba en la cama o quizá en el establo, cubierta apenas por alguna sábana; si quería, podía levantarse, caminar o acucillarse en la paridera.

La partera que dirigía el acontecimiento no tenía una capacitación formal; ofrecía “consejos, masajes, pociones, irrigaciones y talismanes” (Fontanel y d’Harcourt, 1997, p. 28). Cuando el bebé salía, la partera cortaba y ataba el cordón umbilical y limpiaba y examinaba al recién nacido. En cuestión de horas o días, una madre campesina podía estar de vuelta en el trabajo del campo; una mujer más acomodada podía descansar varias semanas.

En esos tiempos, el nacimiento podría describirse como una “lucha contra la muerte” de la madre y el hijo (Fontanel y d’Harcourt, 1997, p. 34). En la Francia de los siglos xvii y xviii, una mujer tenía una en diez probabilidades de morir durante el parto o poco después. Miles de bebés nacían muertos y uno de cada cuatro de los que nacían vivos moría en el transcurso del primer año.

El parto puede seguir siendo peligroso en algunos países en desarrollo del África subsahariana y el sur de Asia. En esas regiones, 60 millones de mujeres paren en su casa cada año sin los beneficios de la atención médica y más de 500 000 mujeres y de cuatro millones de recién nacidos mueren en el intento o poco después (Sines, Syed, Wall y Worley, 2007). Pero las tendencias en la mortalidad materna sugieren un futuro más prometedor. Algunas estimaciones sugieren que en 2008 la mortalidad materna disminuyó aproximadamente a 343 000 y que, para 2015, unos 23 países están en camino de lograr disminuciones considerables en la mortalidad materna (Horton, 2010).

En las zonas urbanas de Estados Unidos los partos empezaron a profesionalizarse al inicio del siglo xx. El uso cada vez mayor de hospitales de maternidad dio lugar a condiciones más



Según el Libro Guinness de Marcas Mundiales, la mayor cantidad de partos corresponde a una mujer rusa que, entre 1725 y 1765, en el curso de 29 embarazos dio a luz a 16 pares de gemelos, siete conjuntos de trillizos y cuatro de cuatrillizos.

* Gran parte de esta exposición se retoma de Eccles (1982); Fontanel y d’Harcourt (1997); Gélis (1991) y Scholten (1985).

seguras y antisépticas para los nacimientos. Lo anterior contribuyó a reducir la mortalidad de las mujeres y al surgimiento del nuevo campo de la obstetricia. En 1900, sólo 5% de los partos de estadounidenses ocurrieron en hospitales. En 1920, en algunas ciudades la cifra se elevó a 65% (Scholten, 1985). En Europa se produjo una tendencia parecida. Más recientemente, en Estados Unidos 99% de los nacimientos se produjeron en hospitales y 91.3% de ellos fueron atendidos por médicos y alrededor de 8% por parteras, por lo general enfermeras parteras certificadas (Martin, Hamilton *et al.*, 2010).

La considerable disminución de los riesgos que rodean al embarazo y al parto en los países industrializados, particularmente en los últimos 50 años, se debe principalmente a la disponibilidad de antibióticos, transfusiones de sangre, anestesia segura, mayor higiene y medicamentos para inducir el trabajo de parto. Además, las mejoras de la valoración y cuidado prenatal aumentan las posibilidades de que el bebé nazca sano. Como se observa en las figuras 4-1 y 4-2, el descenso en las tasas de mortalidad de madres e hijos es notable.

Ahora bien, de acuerdo con algunos críticos, la “medicalización” del nacimiento ha tenido sus propios costos sociales y emocionales (Fontanel y d’Harcourt, 1997). En la actualidad, un porcentaje pequeño pero en aumento de mujeres de países desarrollados vuelve a la experiencia íntima y personal de dar a luz en casa, en la que puede participar toda la familia (MacDorman, Menacker y Declerq, 2010). Los partos en casa, usualmente son atendidos por una enfermera partera, que cuenta también con recursos de la ciencia médica, ya que en caso de emergencia se prevé la intervención de un médico y un hospital cercanos. Algunos estudios muestran que los partos planeados para ocurrir en casa, con la posibilidad de un traslado rápido al hospital en caso de necesidad, pueden ser tan seguros como los que tienen lugar en el hospital en el caso de los alumbramientos de bajo riesgo atendidos por parteras o enfermeras certificadas (American College of Nurse-Midwives, 2005). De hecho, existen indicaciones de que, al menos en el caso de los embarazos saludables y los partos planeados para ocurrir en casa, el riesgo de que se presenten problemas en el parto de hecho puede ser menor que en un hospital (MacDorman *et al.*, 2010). Sin embargo, el Colegio Estadounidense de Obstetras y Ginecólogos (American College of Obstetricians and Gynecologists, ACOG, 2008)

Muertes por cada 100 000 nacimientos vivos

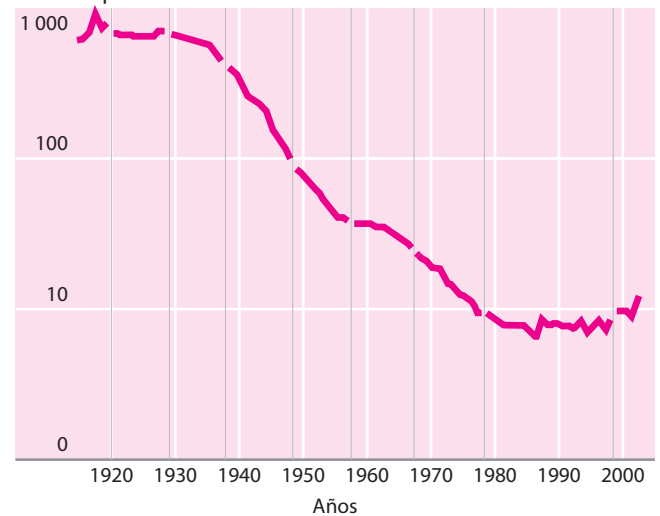


FIGURA 4-1

Según el área de registro de nacimientos, a partir de 1915 la tasa de mortalidad materna en Estados Unidos disminuyó de 607.9 muertes a 12.1 muertes por cada 100 000 nacimientos vivos de 2003.

Antes de 1933, sólo se dispone de datos del registro estatal de nacimientos. Se muestran líneas interrumpidas entre las revisiones sucesivas de la Clasificación Internacional de Enfermedades.

Fuente: Hoyert, 2007.

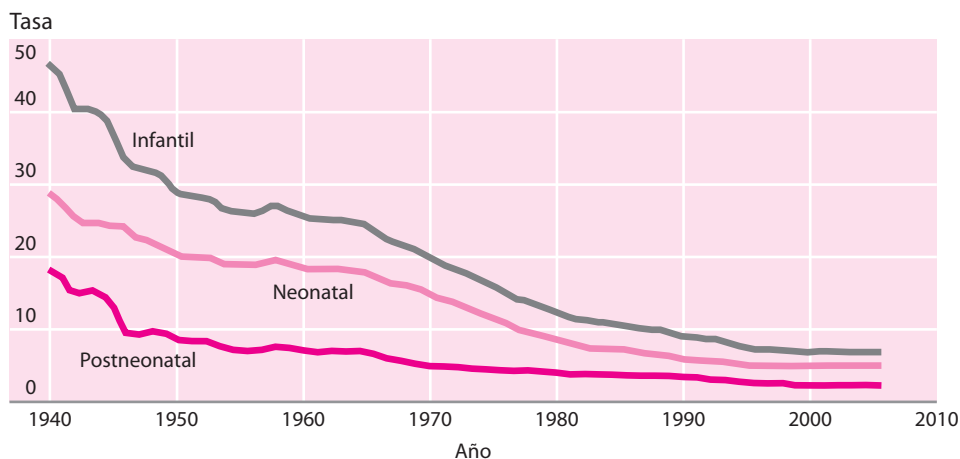


FIGURA 4-2

La tasa de mortalidad infantil en Estados Unidos disminuyó de 47.0 muertes infantiles por cada mil nacimientos vivos en 1940 a 6.7 en 2006. En el mismo periodo, la tasa de mortalidad neonatal disminuyó un 85%, de 28.8 a 4.5 muertes por cada mil nacimientos vivos y la tasa postneonatal se redujo 88% de 18.3 a 2.2 muertes por cada mil nacimientos vivos.

Fuente: Heron *et al.*, 2009.

Control ¿Puede...

- ▶ identificar dos formas de parto que han cambiado en los países desarrollados y decir por qué es menos riesgado dar a luz que antes?
- ▶ comparar las ventajas de varios métodos de parto?

2 de la guía

Pregunta

- ¿Cómo se inicia el trabajo de parto?
- ¿Qué pasa en las tres etapas del parto?
- ¿Qué métodos de parto existen?

parición

Proceso de cambios uterinos, cervicales y otros que se presentan, aproximadamente, dos semanas antes del nacimiento.

monitoreo electrónico del feto

Monitoreo mecánico del latido del feto durante el trabajo de parto y el parto.

y la Asociación Médica Americana (American Medical Association, AMA House of Delegates, 2008) se oponen a los nacimientos en casa y sostienen que incluso en los embarazos de bajo riesgo pueden surgir complicaciones de manera repentina y que los hospitales y centros de nacimiento acreditados están mejor equipados para responder a dichas emergencias.

En la actualidad, los hospitales también buscan los medios de humanizar el nacimiento. El trabajo de parto y el parto propiamente dicho se llevan a cabo en una cómoda sala especial, con luces tenues. El padre o la pareja ayuda a dirigir el parto y los hermanos y hermanas mayores son invitados después del nacimiento. Las políticas de estancia permiten que el bebé pase en la habitación de su madre mucho o todo el tiempo, para que pueda alimentarlo cuando tenga hambre, y no cuando lo indique un esquema arbitrario. Al “desmedicalizar” la experiencia del nacimiento, algunos hospitales y centros obstétricos tratan de establecer (o restablecer) un ambiente en el que la ternura, seguridad y emoción tengan tanto peso como las técnicas médicas” (Fontanel y d’Harcourt, 1997, p. 57).

El proceso del nacimiento

Emily despertó con una extraña sensación en el vientre. Durante todo el segundo y tercer trimestres sintió los movimientos del bebé, su primer bebé, pero ahora lo sentía diferente. Todavía faltaban dos semanas para la fecha programada. ¿Se trataba de las contracciones de las que tanto le habían hablado, sobre las que tanto había oído? ¿Estaba en trabajo de parto?

El *trabajo de parto* es un buen término para denominar el proceso de nacimiento, un acontecimiento difícil para la madre y el bebé. Lo que incita el trabajo de parto es una sucesión de cambios uterinos, cervicales y otros, llamado **parición**, que generalmente comienza unas dos semanas antes del parto, cuando las concentraciones de estrógeno se elevan de manera abrupta, lo que estimula contracciones del útero y que el cuello de la matriz sea más flexible.

Las contracciones uterinas que expulsan al feto comienzan, hacia los 266 días de la concepción, con rigidez del útero. En ocasiones, una mujer puede sentir contracciones falsas (las *contracciones de Braxton-Hicks*) en los últimos meses del embarazo o incluso ya en el segundo trimestre, cuando los músculos del útero se tensan hasta dos minutos. En comparación con las contracciones de Braxton-Hicks, que son leves e irregulares, las verdaderas contracciones del trabajo de parto son más frecuentes, rítmicas y dolorosas, y aumentan su frecuencia y su intensidad.

ETAPAS DEL PARTO

El trabajo de parto tiene lugar en tres etapas superpuestas (figura 4.3). La *primera etapa*, que es la más larga, en la madre primeriza dura de 12 a 14 horas. En esta etapa, las contracciones uterinas, constantes y cada vez más frecuentes, hacen que el cuello uterino se dilate (se ensanche) en preparación del parto.

En la *segunda etapa*, que por lo regular dura una o dos horas, las contracciones se hacen más fuertes y frecuentes. Esta etapa tiene su punto de partida cuando la cabeza del bebé comienza a pasar por el cuello del útero al canal vaginal y termina cuando sale completamente del cuerpo de la madre. Si la etapa dura más de dos horas, lo que significa que el bebé puede necesitar ayuda, el médico puede tomar la cabeza del niño con fórceps o, lo más común, con extracción por vacío, con una copa de succión, para sacarlo del cuerpo de su madre. Al final de esta etapa, nace el bebé; pero todavía está unido a la placenta de su madre por el cordón umbilical, que hay que cortar y sujetar. En la *tercera etapa*, que dura de 10 a 60 minutos, la madre expulsa la placenta y el resto del cordón umbilical.

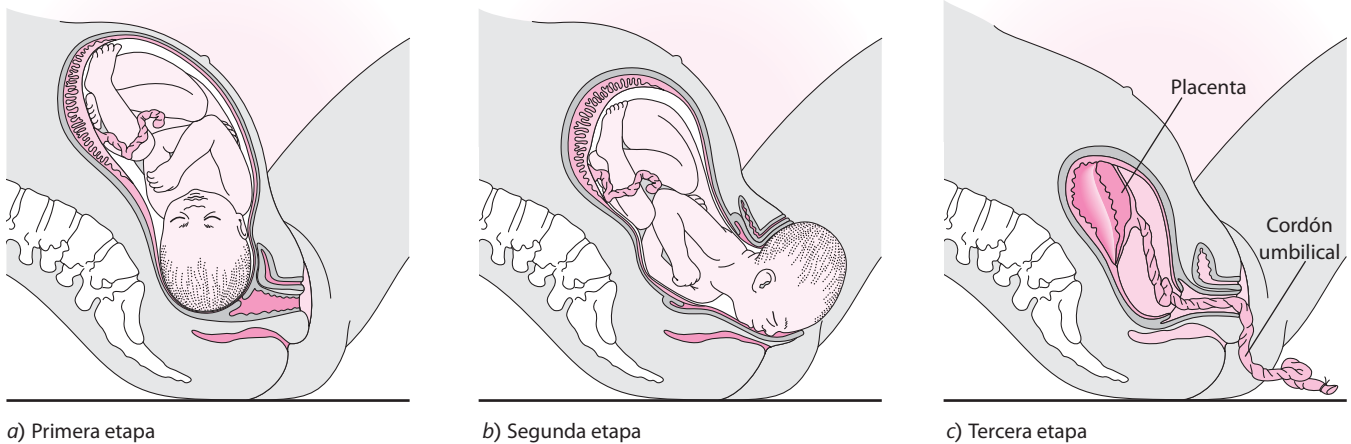
MONITOREO ELECTRÓNICO DEL FETO

Mediante **monitoreo electrónico del feto** se escucha el latido del feto durante el trabajo de parto y parto para saber cómo responde al estrés de las contracciones uterinas. Con este monitoreo se detectan problemas graves y se alerta al médico o la partera en caso de que el feto necesite ayuda.

FIGURA 4-3

Las tres etapas del parto.

a) En la primera etapa del trabajo de parto, contracciones cada vez más fuertes dilatan el cuello del útero, que es la apertura del vientre materno. b) En la segunda etapa, el bebé desciende al canal de parto y sale por la vagina. c) En la breve tercera etapa, el útero expulsa la placenta y el cordón umbilical. Finalmente, se corta el cordón.



a) Primera etapa

b) Segunda etapa

c) Tercera etapa

Fuente: Adaptado de Lagercrantz y Slotkin, 1986.

El monitoreo electrónico del feto ofrece valiosa información en partos de alto riesgo, como cuando el bebé es demasiado pequeño, prematuro, viene de nalgas (con los pies o el trasero hacia abajo), parece sentir molestias o cuando el trabajo de parto se induce con medicamentos. Sin embargo, puede generar inconvenientes si se usa de modo rutinario en embarazos de bajo riesgo. Es caro, restringe los movimientos de la madre durante el trabajo de parto y, lo más importante, tiene una tasa muy alta de resultados falsos positivos, es decir, que indica que el feto está en problemas cuando no es así. Estas advertencias pueden hacer que los médicos decidan practicar una cesárea, en lugar de continuar con el parto vaginal incrementando así los riesgos (Nelson, Dambrosia, Ting y Grether, 1996).

PARTO VAGINAL O CESÁREA

El método usual, que ya hemos descrito, es el *parto vaginal*. La **cesárea** es una alternativa que consiste en sacar al bebé del útero a través de una incisión en el abdomen de la madre. En 2008, 32.2% de los nacimientos en Estados Unidos fueron por cesárea, lo que representó un aumento de 56% con respecto a 1996 (Martin, Hamilton *et al.*, 2010). El uso de este procedimiento aumentó también en los países europeos en la década de 1990, pero Estados Unidos está entre los países con mayor número de partos por cesárea del mundo (International Cesarean Awareness Network, 2003).

La operación se recomienda cuando el trabajo de parto avanza con demasiada lentitud, cuando parece que el feto está en problemas o cuando la madre tiene una hemorragia vaginal. Se debe practicar una cesárea cuando el feto se presenta de nalgas (con los pies o el trasero por delante), atravesado (en sentido transversal en el útero) o si la cabeza es demasiado grande para pasar por la pelvis de la madre.

El aumento de las cesáreas se ha atribuido de manera principal a la creciente proporción de madres primerizas de mayor edad que suelen tener partos múltiples, así como a bebés muy prematuros (Martin, Hamilton *et al.*, 2009, 2010) para quienes la cesárea disminuye de manera significativa el riesgo de morir durante el primer mes de vida (Malloy, 2008). En la elección de las cesáreas también influye el temor de los médicos a demandas por negligencia y las preferencias de las mujeres (Ecker y Frigoletto, 2007; Martin, Hamilton *et al.*, 2006, 2007, 2009), así

cesárea
Alumbramiento de un bebé por extracción quirúrgica del útero.



Además de su participación en el establecimiento de la relación materno-filial o vinculación (bonding), la oxitocina está involucrada en una variedad de interacciones sociales positivas. Por ejemplo, los atomizadores nasales de oxitocina pueden ayudar a las personas con escasa competencia social a interpretar con precisión las emociones de otros.

Bartz, 2010.

como los mayores ingresos que generan los hospitales cuando una mujer pasa por una cesárea en lugar de un parto vaginal.

El parto por cesárea implica graves riesgos para la madre, como hemorragia, infección, daño a los órganos pélvicos y dolor posoperatorio, además de que se incrementan las posibilidades de sufrir problemas en embarazos futuros (Ecker y Frigoletto, 2007). También privan al bebé de importantes beneficios del nacimiento normal: la oleada de hormonas que limpia los pulmones de exceso de líquido, moviliza los nutrientes acumulados para alimentar a las células y envía sangre al corazón y al encéfalo (Lagercrantz y Slotkin, 1986). El parto vaginal también parece influir en la vinculación de la madre a su bebé debido a la acción de la oxitocina, una hormona involucrada en las contracciones uterinas que estimula la conducta materna en animales. Hay indicios de que la oxitocina puede tener efectos similares en los seres humanos (Swain et al., 2008).

A pesar de estos riesgos, la mayoría de los médicos advierten que el parto vaginal en madres que previamente se han sometido a una cesárea conlleva un incremento del riesgo porque se relaciona con un incremento, aunque todavía ligero, de sufrir ruptura uterina y daño cerebral (Landon et al., 2004), así como de muerte infantil (Smith, Pell, Cameron y Dobbie, 2002). A medida que se han conocido los riesgos de estos partos, su tasa entre las estadounidenses ha bajado 67% desde 1996 (Hoyert, Mathews et al., 2006). En la actualidad, si una mujer se somete a una cesárea, es probable que 92% de sus siguientes partos también se lleven a cabo de esa manera (Martin, Hamilton et al., 2009). Sin embargo, una repetida cesárea antes de las 39 semanas de gestación, cuando los pulmones del feto están completamente maduros, aumenta en gran medida el riesgo de que el infante tenga problemas respiratorios, infecciones, sangre baja en azúcar y de que pudiera necesitar cuidados intensivos (Tita et al., 2009). Así, en la Conferencia de Consenso para el Desarrollo (2010), se concluyó que el trabajo de parto es una opción razonable para las mujeres que han tenido una previa incisión lateral uterina baja. Además, en 2010 el Colegio Americano de Obstetras y Ginecólogos emitió nuevas directrices con el objetivo de ampliar el número de mujeres elegibles a tener un parto vaginal posterior a una cesárea. Por ejemplo, el trabajo de parto está recomendado para embarazos de gemelos, así como para mujeres que han tenido más de una cesárea (Grady, 2010).

PARTO MEDICADO O NO MEDICADO

Durante siglos, el dolor fue considerado una parte inevitable del parto. A mediados del siglo XIX, la sedación con éter o cloroformo se hizo una práctica común conforme más nacimientos tenían lugar en hospitales (Fontanel y d'Harcourt, 1997).

Durante el siglo XX, se desarrollaron métodos alternativos como el parto **natural** o el parto **preparado**. Estos métodos minimizan o eliminan el uso de fármacos que pondrían en riesgo a los bebés y permiten que el padre y la madre participen activamente en una experiencia natural e inspiradora. En 1914, el doctor Grantly Dick-Read, un ginecólogo inglés, postuló que el dolor del parto era ocasionado sobre todo por el temor a lo desconocido y a la tensión muscular. Su método, “parto sin temor”, educa a las mujeres embarazadas sobre la fisiología de la reproducción y brinda entrenamiento físico, respiratorio y de relajación durante el trabajo de parto y el parto.

El método Lamaze, propuesto por el obstetra francés Fernand Lamaze a finales de la década de 1950, enseña a las mujeres embarazadas a trabajar con su cuerpo mediante el control de la respiración. Aprenden a relajar los músculos como respuesta condicionada a la voz de su entrenador (por lo general el padre del bebé o un amigo) que asiste a las clases con ella, participa en el parto y ayuda con los ejercicios. Cuando se aplica el método LeBoyer, presentado en la década de 1970, la mujer da a luz en una sala apacible con luces tenues, para reducir el estrés, y se da al recién nacido un masaje suave para aliviar su llanto. Otra técnica, creada por el médico francés Michael Odent, consiste en sumergir a la madre que está en trabajo de parto en una pileta con agua ligeramente caliente. Otros métodos recurren a la imaginación, masajes, presiones suaves y a la respiración profunda. Quizá el más extremo es el método Bradley, que rechaza todos los procedimientos obstétricos y otras intervenciones médicas.

En la actualidad, ante las mejoras del parto medicado, muchas mujeres optan por el alivio del dolor, a veces a la par de los métodos naturales. Una mujer puede querer y necesitar anestesia local (vaginal), anestesia epidural o *bloqueo peridural*, por lo regular durante la segunda etapa

parto natural

Método con el que se trata de evitar el dolor disipando el miedo de la madre mediante educación sobre la fisiología de la reproducción y ejercicios de respiración y relajamiento durante el parto.

parto preparado

Método que incluye educación, ejercicios de respiración y apoyo social para inducir respuestas físicas controladas a las contracciones uterinas y aminorar el miedo y el dolor.



En Rajastán, India, como en muchas otras sociedades tradicionales, una doula (ayudante especializada) se queda al lado de la mujer durante el trabajo de parto y le brinda apoyo emocional. Algunos estudios han demostrado que las mujeres atendidas por doulas pasan menos tiempo en trabajo de parto y dan a luz con mayor facilidad.

del parto o si se usan fórceps. También es posible administrarle un *analgésico* que reduce la percepción del dolor porque deprime la actividad del sistema nervioso central. Sin embargo, los analgésicos pueden lentificar el trabajo de parto, provocar complicaciones a la madre y aminorar el estado de alerta del bebé después de nacer.

Se inyecta anestesia local (*epidural o espinal*) a alrededor de 60% de las mujeres en trabajo de parto (Eltzschig, Lieberman, y Camann, 2003). La anestesia local, que se inyecta en un espacio de la médula espinal, entre las vértebras de la región lumbar (la inferior), bloquea las vías nerviosas que llevan la sensación de dolor al encéfalo. La administración de anestesia epidural reduce el trabajo de parto sin el riesgo de necesitar una cesárea (C.A. Wong *et al.*, 2005).

Con cualquiera de estas formas de anestesia, una mujer puede ver y participar en el proceso de nacimiento y cargar a su bebé de inmediato. Sin embargo, estos medicamentos atraviesan la placenta y entran en los conductos abastecedores de sangre y en los tejidos, lo que implica mayores peligros para el bebé.

El alivio del dolor no debe ser el único aspecto que se tome en cuenta cuando se decide utilizar anestesia. Algunos de los factores más importantes para tener una experiencia satisfactoria durante el parto es que la madre sea considerada en las decisiones, así como la relación que establece con los profesionales que la atienden y sus expectativas sobre el trabajo de parto. También se deben tener en cuenta las actitudes sociales y culturales (Eltzschig *et al.*, 2003). La madre y su médico deben analizar las opciones de parto al comienzo del embarazo, pero ella puede cambiar de decisión cuando el momento se acerque.

En muchas culturas tradicionales, las parturientas son atendidas por una *doula*, una mujer experimentada que opera como mentora, entrenadora y asistente que ofrece apoyo emocional e información y que se queda al lado de la madre durante el trabajo de parto. En 11 estudios aleatorios y controlados, las mujeres atendidas por *doulas* tuvieron un trabajo de parto más breve, menos anestesia y hubo menos nacimientos con fórceps y cesáreas que en otras mujeres (Klaus y Kennell, 1997).

El recién nacido

El **periodo neonatal**, que abarca las cuatro primeras semanas de vida, es el periodo de transición del útero, donde el feto pasa de ser sostenido enteramente por la madre, hasta la existencia independiente. ¿Cuáles son las características físicas de los neonatos? ¿Cómo están equipados para esta transición crucial?

Control ¿Puede...

- ▶ describir las tres etapas del parto vaginal?
- ▶ comentar las causas del considerable incremento de los partos por cesárea?
- ▶ comparar el parto medicado con otros métodos de parto?

periodo neonatal

Primeras cuatro semanas de vida, una época de transición de la dependencia intrauterina a la existencia independiente.

3 de la guía

Pregunta ¿Cómo se adaptan los recién nacidos a la vida fuera del vientre? ¿Cómo se sabe si un bebé está sano y se desarrolla normalmente?

neonato

Bebé recién nacido, hasta las cuatro semanas de edad.



En 1914, el presidente Woodrow Wilson declaró fiesta nacional al día de la madre.



Los niños sobredotados suelen pesar más al nacer.

TALLA Y ASPECTO

Un **neonato** (o recién nacido) promedio, en Estados Unidos, mide unos 50 centímetros y pesa 3.5 kilos. Al nacer, 95% de los bebés a término pesan entre 2.5 y 4.5 kilos y miden entre 45 y 55 centímetros. Los niños son un poco más largos y pesan más que las niñas, y es probable que un primerizo pese menos al nacer que hijos de partos subsecuentes. En los primeros días, los neonatos bajan hasta 10% del peso, principalmente como consecuencia de pérdida de líquidos. Suben de peso desde el quinto día y vuelven al que tenían al nacer hacia el décimo o decimocuarto días.

Los recién nacidos tienen características distintivas, como cabeza grande (un cuarto de toda su estatura) y barbilla hundida (que facilita la lactancia). Al principio, la cabeza del neonato se ve grande y deforme, debido al acomodamiento que genera el paso por la pelvis de la madre. Esta deformación temporal ocurre porque los huesos del cráneo del bebé todavía no se fusionan ni quedarán unidos sino hasta después de los 18 meses. Los lugares de la cabeza donde los huesos no se han unido (las *fontanelas*) están cubiertos por una gruesa membrana.

Muchos neonatos tienen la piel rosada; es tan delgada que apenas cubre los capilares por los que fluye la sangre. Durante los primeros días, algunos neonatos tienen mucho vello porque no se ha caído parte del *lanugo*, el enmarañado pelo prenatal. Casi todos los recién nacidos están cubiertos por *vérnix caseosa* (“barniz con aspecto de queso”), una grasa protectora contra infecciones, que se seca en cuestión de días.

La “leche de bruja” es una secreción que a veces fluye de los pechos inflamados de los recién nacidos hacia el tercer día, a la cual se le conferían poderes curativos en la Edad Media. Como las emisiones vaginales blancas o teñidas de sangre de algunas recién nacidas, estos flujos son resultado de las concentraciones elevadas de la hormona estrógeno que segrega la placenta antes del nacimiento y que desaparece a los pocos días o semanas. Un neonato, sobre todo si es prematuro, también puede tener inflamados los genitales.

SISTEMAS CORPORALES

Antes de nacer, las funciones de circulación, respiración, nutrición, eliminación de residuos y regulación de la temperatura se realizan a través del organismo de la madre. Luego del nacimiento, los sistemas y aparatos del bebé deben funcionar por su cuenta. Casi toda esta transición ocurre en las primeras cuatro o seis horas después del parto (Ferber y Makhoul, 2004).


El feto y la madre tienen sistemas circulatorios separados y latido cardíaco diferente; la sangre del feto se limpia en el cordón umbilical, que lleva la sangre usada a la placenta y devuelve un aporte filtrado. La sangre del neonato circula completamente dentro de su cuerpo. Al principio, el pulso es acelerado e irregular y la presión no se estabiliza hasta unos 10 días después del nacimiento.

Además, recibe oxígeno por el cordón umbilical, que también desaloja el dióxido de carbono, pero necesita más oxígeno que antes y debe arreglárselas solo. Casi todos los bebés empiezan a respirar en cuanto son expuestos al aire. Si uno de ellos no respira en unos cinco minutos, puede sufrir daños cerebrales permanentes por **anoxia** (falta de oxígeno) o **hipoxia** (reducción del suministro de oxígeno). Como sus pulmones tienen un décimo del número de alvéolos que los adultos, son susceptibles (en especial los prematuros) de padecer problemas respiratorios. Anoxia e hipoxia pueden presentarse en el parto (aunque es raro) debido a la compresión repetida de la placenta y el cordón umbilical en cada contracción. Esta forma de *trauma de nacimiento* puede provocar un daño cerebral permanente con secuelas como retraso mental, problemas de conducta o aun la muerte.

En el útero, la alimentación del feto depende de que el cordón umbilical lleve nutrientes de la madre y retire los desechos. Cuando nacen, los bebés succionan de manera instintiva para

anoxia

Falta de oxígeno, que puede causar daño cerebral.



Aunque todavía son experimentales, los datos iniciales sugieren que las “gorras enfriadoras”, diseñadas para disminuir la temperatura del cerebro de los bebés que sufrieron anoxia, pueden atenuar o impedir el daño del cerebro al reducir sus necesidades de energía.

Gluckman et al., 2005.

tomar leche y sus propias secreciones gastrointestinales la digieren. En los primeros días, los bebés expulsan *meconio*, una materia de desecho viscosa, negraverdusca que se forma en el tracto intestinal fetal. Cuando la vejiga y los intestinos se llenan, los esfínteres se abren automáticamente; durante muchos meses, el bebé no será capaz de controlar esos músculos.

Las capas de grasa que se desarrollan durante los últimos dos meses de la vida fetal mantienen estable la temperatura de los bebés sanos nacidos a término, a pesar de los cambios de la temperatura ambiental. Los recién nacidos mantienen su temperatura mediante el aumento de su actividad cuando ella baja.

Tres o cuatro días después del nacimiento, alrededor de la mitad de todos los bebés (y una proporción mayor de los prematuros) padecen **ictericia neonatal**: su piel y ojos se tiñen de amarillo. Esta ictericia es causada por la inmadurez del hígado. Por lo regular no es grave, no necesita tratamiento y no tiene efectos duraderos. Sin embargo, la ictericia grave que no se vigila ni se trata a tiempo puede causar daño cerebral.

EVALUACIÓN MÉDICA Y CONDUCTUAL

Los primeros minutos, días y semanas después del nacimiento son cruciales para el desarrollo. Es importante saber cuanto antes si el bebé tiene algún problema que requiera cuidados especiales.

La escala de Apgar Transcurridos uno a cinco minutos tras el parto, se valora a los bebés con la **escala de Apgar** (tabla 4-1). Debe su nombre a quien la ideó, la doctora Virginia Apgar (1953), que ayuda a recordar sus cinco subpruebas: *Apariencia* (color), *Pulso* (frecuencia cardíaca), *Gestos* (irritabilidad refleja), *Actividad* (tono muscular), y *Respiración*. El recién nacido se califica con 0, 1 o 2 en cada subprueba, hasta una calificación máxima de 10. Una calificación a los cinco minutos de 7 a 10 (que alcanzan 98.4% de los bebés estadounidenses) indica que el recién nacido está en condiciones de buenas a excelentes (Martin, Hamilton *et al.*, 2009). Una calificación de menos de 5 a 7 significa que el bebé necesita ayuda para estabilizar la respiración; una menor de 4 significa que el bebé necesita tratamiento inmediato para salvar la vida. Si la reanimación funciona y el bebé llega a una calificación de 4 o más en los siguientes 10 minutos, no es probable que haya daños permanentes (AAP Committee on Fetus and Newborn and American College of Obstetricians and Gynecologists Committee on Obstetric Practice, 1996).

Valoración del estado neurológico: La escala de Brazelton La **escala de valoración del comportamiento neonatal de Brazelton** (*Brazelton Neonatal Behavioral Assessment Scale*, NBAS) sirve para que padres, médicos e investigadores valoren las respuestas de los neonatos a su entorno físico y social, para identificar la fortaleza y posibles vulnerabilidades del funcionamiento neurológico y pronosticar el desarrollo futuro. La prueba, que se aplica a bebés de hasta dos meses,

ictericia neonatal

Condición de muchos neonatos provocada por la inmadurez del hígado que se manifiesta por una coloración amarillenta. Si no se trata pronto, puede causar daño cerebral.

Control ¿Puede...

- ▶ describir la talla y el aspecto del recién nacido, y señalar los diversos cambios que ocurren durante los primeros días?
- ▶ comparar cinco sistemas corporales fetales y neonatales?
- ▶ identificar dos condiciones peligrosas que aparecen poco después de nacer?

escala de Apgar

Medición estándar de la condición de un neonato. Valora apariencia, pulso, gestos, actividad y respiración.

escala de valoración del comportamiento neonatal de Brazelton

Prueba neurológica y conductual para medir las respuestas del neonato al medio ambiente.

TABLA 4-1 Escala de Apgar

Síntoma*	0	1	2
Apariencia (color)	Azul, pálido	Cuerpo rosado, extremidades azules	Totalmente rosado
Pulso (frecuencia cardíaca)	Ausente	Lenta (menos de 100)	Rápido (más de 100)
Gestos (irritabilidad refleja)	Sin respuesta	Muecas	Tose, estornuda, llora
Actividad (tono muscular)	Flácido	Débil, inactivo	Firme, activo
Respiración	Ausente	Irregular, lenta	Buena, llanto

* Cada síntoma se califica por su ausencia o presencia de 0 a 2. La calificación más alta es 10.

Fuente: Adaptado de Apgar, V. (1953). Propuesta de un método nuevo de evaluación para el recién nacido. *A Current Research in Anesthesia and Analgesia*, 32(4), 260-267.

y lleva el nombre de quien la preparó, el doctor T. Berry Brazelton (1973, 1984; Brazelton y Nugent, 1995), evalúa la *organización matriz* evidenciada en conductas como el grado de actividad y la habilidad de llevarse una mano a la boca; *reflejos y cambios de estado*, como irritabilidad, excitabilidad y habilidad de apaciguarse después de momentos de irritabilidad; *atención y capacidades interactivas*, como se ve en el estado general de alerta y reacción a los estímulos visuales y auditivos, e indicios de *inestabilidad del sistema nervioso central*, como temblores y cambios del color de la piel. La NBAS se aplica en unos 30 minutos y las puntuaciones se obtienen a partir del mejor desempeño del bebé.

Exploración neonatal de condiciones médicas Los niños que heredan el trastorno enzimático fenilcetonuria (PKU) sufrirán retraso mental si no se les proporciona una dieta especial desde los primeras tres a seis semanas. Las exploraciones realizadas a poco de nacer revelan éste y otras alteraciones tratables.

Realizar una exploración de rutina de todos los recién nacidos en busca de condiciones raras como fenilcetonuria (un caso en 15 000 nacimientos), hipotiroidismo congénito (uno en 3 600 a 5 000) galactosemia (uno en 60 000 o en 80 000) y otros todavía más raros resulta costoso. Sin embargo, el costo de examinar a miles de recién nacidos para detectar un caso de una enfermedad rara puede ser menor que el costo de cuidar toda la vida a una persona con retraso mental. En la actualidad, con análisis de sangre más complejos, en una sola muestra sanguínea es posible detectar 20 o más trastornos, por lo que en gran parte de Estados Unidos, así como en muchos otros países desarrollados, se han ampliado los programas de exploración obligatoria (Howell, 2006). En un estudio de recién nacidos que se llevó a cabo en varios estados de Nueva Inglaterra, los bebés identificados en exploraciones tuvieron menos probabilidades de sufrir discapacidad o de requerir hospitalización que los identificados por diagnósticos clínicos. Sin embargo, las pruebas pueden generar falsos positivos que indiquen un problema que en realidad no existe, además de ocasionar ansiedad y un tratamiento costoso e innecesario (Waisbren *et al.*, 2003).

Control ¿Puede...

- ▶ comentar las aplicaciones de las escalas de Apgar y Brazelton?
- ▶ ponderar los argumentos a favor y en contra de la exploración rutinaria de trastornos raros?

estado de alerta

Estado fisiológico y conductual de un bebé en un momento dado del ciclo diario de vigilia, sueño y actividad.

Control ¿Puede...

- ▶ explicar por qué los estados de alerta reflejan la condición neurológica y comentar las variaciones que presentan los recién nacidos?
- ▶ decir cómo cambian los hábitos de sueño y la forma en que las prácticas culturales afectan estos hábitos?

ESTADOS DE ALERTA

Los bebés tienen un reloj interno que regula sus ciclos diarios de hambre, sueño y eliminación y quizá sus estados de ánimo. Estos ciclos periódicos de vigilia, sueño y actividad, que rigen los **estados de alerta** de un bebé, o sea su grado de alertamiento (tabla 4.2), parecen ser innatos y muy individuales. Los cambios de estado son coordinados por numerosas zonas encefálicas y acompañados por cambios en el funcionamiento de casi todos los órganos y sistemas corporales (Ingersoll y Thoman, 1999).

Casi todos los bebés duermen alrededor de 75% de su tiempo —hasta 18 horas al día—, pero se despiertan para comer cada tres a cuatro horas, incluso de noche (Ferber y Makhoul, 2004; Hoban, 2004). El sueño del recién nacido oscila entre el sueño tranquilo (regular) y el sueño activo (irregular). Es probable que el sueño activo sea equivalente al sueño de movimientos oculares rápidos (MOR), que en los adultos se asocia con estar soñando. El sueño activo aparece rítmicamente en ciclos de alrededor de una hora y suma hasta 50% del tiempo total de sueño del recién nacido. La duración del sueño MOR se reduce a menos de 30% del tiempo de sueño diario a los tres años y sigue en descenso continuo durante toda la vida (Hoban, 2004).

A partir del primer mes, los periodos de sueño nocturno se alargan de manera paulatina, a medida que los niños están más alertas durante el día y necesitan de menos horas de sueño en general. Algunos bebés empiezan a dormir toda la noche ya desde los tres meses. A los seis meses, un bebé duerme, por lo general, seis horas seguidas por noche, pero es normal que se despierten brevemente incluso al finalizar la infancia. Un niño de dos años duerme unas 13 horas al día, entre ellas una única siesta, generalmente por la tarde (Hoban, 2004).

Los ritmos y horarios de sueño de los bebés varían con las culturas. Entre los truk de Micronesia y los haris canadienses, los bebés y niños no tienen horarios fijos para dormir, sino que duermen cuando se sienten cansados. Algunos padres estadounidenses tratan de imponer un horario a la comida vespertina para estimular el sueño nocturno. En las zonas rurales de Kenia,

TABLA 4-2 Estados de alerta en la infancia

Estado	Ojos	Respiración	Movimientos	Reacciones
Sueño regular	Cerrados, sin movimiento	Regular y lenta	Ninguno, excepto sobresaltos repentinos generales	No lo excitan los estímulos leves.
Sueño irregular	Cerrados, con movimientos rápidos ocasionales	Irregular	Contracciones musculares, sin mayores movimientos	Sonidos o luces despertando sonrisas o gestos en el sueño.
Somnolencia	Abiertos o cerrados	Irregular	Algo activo	Puede sonreír, sobre saltarse, succionar o tener erecciones en respuesta a los estímulos.
Inactividad alerta	Abiertos	Uniforme	Quieto; puede mover la cabeza, miembros y tronco mientras mira	Un entorno interesante (con personas o cosas que lo atraigan) puede iniciar o mantener este estado.
Actividad diurna y llanto	Abiertos	Irregular	Mucha actividad	Los estímulos externos (como hambre, frío, dolor, ser detenido o acostado), con lloriqueo y movimientos suaves. Pasa a un <i>crescendo</i> rítmico de llantos o patadas o quizá comienza y perdura como retorcimientos descoordinados y chillidos espasmódicos.

Fuente: Adaptado de información tomada de Precht y Beintema, 1964; P. H. Wolff, 1966.

las madres permiten que los niños amamanten cuanto quieran y sus hijos de cuatro meses duermen periodos de sólo cuatro horas (Broude, 1995).

Complicaciones del nacimiento

“Ha de ser un niño”, dicen algunas madres cuando el trabajo de parto y el parto se alargan y dificultan. Este viejo dicho tiene alguna verdad: los partos de varones tienen más probabilidades de complicarse que los de niñas, en parte porque son más grandes (Bekedam, Engelsbel, Mol, Buitendijk y van der Pal-de Bruin, 2002; Eogan, Geary, O’Connell y Keane, 2003).

La gran mayoría de los partos culminan con el nacimiento de niños sanos, pero algunos, tristemente, algunos no. Unos nacen antes de tiempo o demasiado pequeños, otros se quedan en el vientre demasiado tiempo y otros nacen muertos o mueren a poco tiempo de nacer. Veamos estas posibles complicaciones del nacimiento y cómo se evitan o tratan para incrementar las posibilidades de obtener resultados favorables.

BAJO PESO AL NACER

Los **bebés de bajo peso** pesan menos de 2 500 gramos al nacer; pueden ser *prematuros*, *pequeños para la edad gestacional*, o ambas cosas (figura 4-4). Más de 43% de los **bebés prematuros**, nacidos antes de completar la semana 37 de gestación, presentan bajo peso al nacer en comparación con apenas alrededor de 3% de los bebés nacidos a término (Martin, Hamilton *et al.*,

4 de la guía

Pregunta

**¿Qué complicaciones del nacimiento ponen en peligro al recién nacido?
¿Cuáles son las perspectivas para quienes tuvieron un nacimiento complicado?**

bajo peso al nacer

Peso menor a 2 500 gramos al nacer, a causa de nacimiento prematuro o por ser pequeño para la edad gestacional.

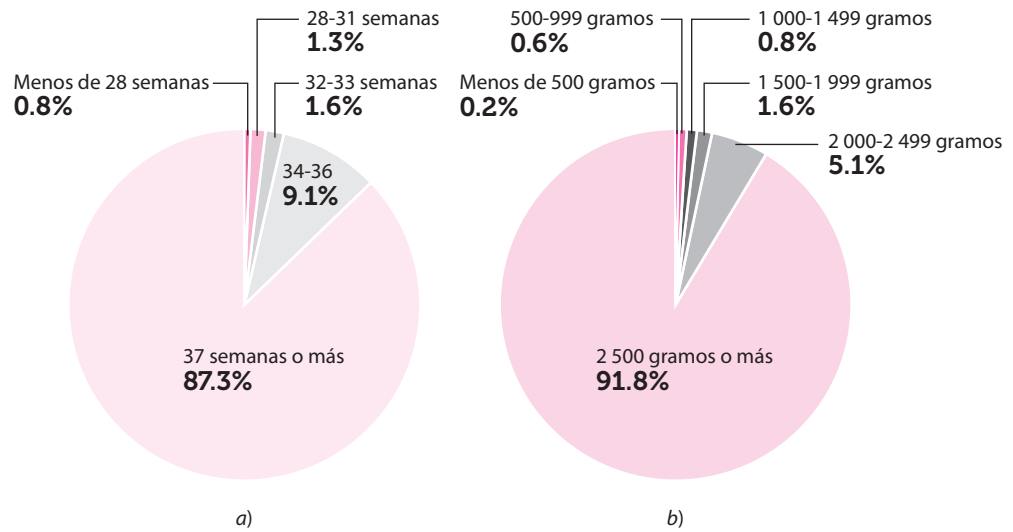
prematuro

Niño nacido antes de completar 37 semanas de gestación.

FIGURA 4-4

Complicaciones en los nacimientos ocurridos en Estados Unidos en 2005.

Porcentajes de nacimientos vivos que (a) fueron prematuros (con menos de 37 semanas de gestación) o (b) tuvieron bajo peso (menos de 2 500 gramos). Los bebés que nacen con bajo peso pueden ser prematuros, o pequeños para la edad gestacional, o ambas cosas.



Fuente: Modificado de Mathews y MacDorman, 2008, figuras 2 y 3.

pequeño para la edad gestacional

Niño que nace con un peso menor al de 90% de los bebés de la misma edad gestacional, como resultado de un crecimiento fetal lento.

2009). Los **niños pequeños para la edad gestacional**, que pueden ser prematuros o no, pesan menos que 90% de los bebés de la misma edad gestacional. Su lento crecimiento es resultado de una mala nutrición prenatal.

Se calcula que 15% de todos los bebés en el mundo nacen con bajo peso, aunque el porcentaje es mucho mayor en los países con menor desarrollo económico (UNICEF, 2008b). El verdadero alcance de este problema puede ser mucho mayor toda vez que en el mundo en desarrollo hasta tres de cada cuatro niños no son pesados al nacer. En las regiones en desarrollo el bajo peso al nacer se debe sobre todo a la mala salud y nutrición de la madre. En el mundo industrializado, el determinante principal del bajo peso al nacer es el tabaquismo durante el embarazo (UNICEF y OMS, 2004).

En 2006, 8.3% de los niños estadounidenses nacieron con bajo peso, el porcentaje más alto en cuatro décadas. En el mismo año, 12.8% de los bebés estadounidenses fueron prematuros, 36% más que al inicio de la década de 1980. Es probable que el aumento de los nacimientos prematuros y con bajo peso se debiera en buena parte a la postergación de la maternidad, a los nacimientos múltiples, al uso de tratamientos de fertilidad y a las cesáreas y partos inducidos; pero el bajo peso al nacer y los partos prematuros también aumentaron entre los nacimientos únicos (Martin, Hamilton *et al.*, 2009). No obstante, a pesar de esos problemas hay esperanza. Luego de incrementos constantes en los nacimientos prematuros a partir de la década de 1980, las tasas disminuyeron en 2007 y en 2008, el primer descenso en dos años consecutivos en más de tres décadas (Martin, Osterman y Sutton, 2010).

Entre 1990 y 2006 se observó un incremento de 20% en los nacimientos prematuros tardíos. Los bebés en esta situación, nacidos entre las semanas 34 y 36 de gestación, suelen pesar más y les suele ir mejor que a los que nacen en un momento más temprano del embarazo, pero en comparación con los bebés a término, corren un mayor riesgo de muerte temprana o de efectos adversos (Martin, Hamilton *et al.*, 2006, 2007, 2009; Mathews y MacDorman, 2008) como problemas respiratorios, hospitalización y lesiones cerebrales. La razón del aumento en esta tasa puede deberse a que se recurre más a la inducción del parto y a cesáreas antes de las 40 semanas de edad gestacional normal (Martin, Kirmeyer, Osterman y Shepherd, 2009).

El peso al nacer y la duración de la gestación son los dos predictores más importantes de la supervivencia y salud de un bebé (Mathews y MacDorman, 2008). En Estados Unidos constituyen en conjunto la segunda causa de muerte en la infancia después de los defectos de nacimiento y la causa principal durante el periodo neonatal (Kung, Hoyert, Xu y Murphy, 2008; Hoyert, Heron *et al.*, 2006). El nacimiento prematuro está implicado en casi la mitad de los defectos neurológicos de nacimiento como la parálisis cerebral, y en más de la tercera parte de las muertes en la infancia; en total los bebés con bajo peso al nacer dan cuenta de más de dos

terceras partes de las muertes infantiles. A nivel internacional, el bajo peso al nacer es un factor que subyace a entre 60 y 80% de las muertes neonatales en todo el mundo (UNICEF, 2008b).

Estados Unidos ha tenido más éxito que cualquier otro país en salvar a bebés de bajo peso al nacer, pero la tasa de tales nacimientos en mujeres estadounidenses sigue siendo más alta que en algunas naciones europeas y asiáticas (UNICEF y OMS, 2004). La prevención de los nacimientos prematuros aumentaría considerablemente el número de bebés que sobreviven al primer año de vida, pero medidas como un mejor cuidado prenatal, intervenciones nutricionales, supervisión en el hogar de la actividad uterina, administración de medicamentos, descanso en cama e hidratación de las mujeres que entran en trabajo de parto de manera anticipada no han logrado detener la marea (Goldenberg y Rouse, 1998; Lockwood, 2002). Un tratamiento prometedor es una forma de la hormona progesterona llamada *caproato de hidroxiprogesterona* o 17P. En una prueba realizada durante dos años y medio en 13 importantes centros de investigación médica, proporcionar 17P a mujeres que habían dado a luz a bebés prematuros redujo hasta en una tercera parte la repetición de nacimientos prematuros (Meis *et al.*, 2003).

Quién tiene probabilidades de dar a luz un bebé de bajo peso

Los factores que aumentan la probabilidad de que una mujer tenga un bebé de bajo peso son: 1) los *factores demográficos y socioeconómicos*, como ser afroamericana, menor de 17 o mayor de 40 años, pobre, soltera o tener baja escolaridad; haber nacido en ciertas regiones, como en las planicies o los estados del Sur de Estados Unidos (Thompson, Goodman, Chang y Stukel, 2005); 2) los *factores médicos que afectan el embarazo*, como no haber tenido hijos o haber tenido más de cuatro, ser baja o delgada, haber tenido previamente hijos de bajo peso al nacer o varios abortos espontáneos, haber sido de bajo peso al nacer, tener variantes genéticas particulares asociadas a un mayor riesgo (National Institutes of Health, 2010) o tener anomalías genitales o urinarias o hipertensión crónica; 3) los *factores conductuales y ambientales prenatales*, como mala nutrición, cuidado prenatal inadecuado, tabaquismo, consumo de alcohol y otras drogas o exposición al estrés, la altura o compuestos tóxicos; y 4) las *condiciones médicas asociadas con el embarazo*, como hemorragia vaginal, infecciones, tensión arterial alta o baja, anemia, depresión y escaso aumento de peso (Arias, MacDorman, Strobino y Guyer, 2003; Chomitz, Cheung y Lieberman, 1995; Nathanielsz, 1995; Shiono y Behrman, 1995; Yonkers, citado en Bernstein, 2003) y haber dado a luz menos de seis meses antes o más de cinco años después (Conde-Agudelo, Rosas-Bermúdez, Kafury-Goeta, 2006).

La elevada proporción (11.85%) de bebés con bajo peso al nacer entre la población afroamericana (alrededor del doble respecto de los bebés blancos e hispanos) (Martin, Hamilton, *et al.*, 2009) es el principal factor de sus altos índices de mortalidad (Hoyert, Mathews *et al.*, 2006; Martin, Hamilton *et al.*, 2007). Los investigadores han identificado una variante genética que tal vez explique las tasas de parto prematuro entre las afroamericanas (Wang *et al.*, 2006). Otras causas esgrimidas sobre el incremento de los casos de bebés con bajo peso al nacer, nacimiento prematuro y mortalidad infantil entre la comunidad afroamericana son: 1) hábitos de salud y posición socioeconómica, 2) más estrés entre las madres, 3) mayor susceptibilidad al estrés, 4) el efecto del racismo, que contribuye a aumentar el estrés, y 5) diferencias étnicas en las reacciones orgánicas al estrés, como tensión arterial y reacciones inmunes (Giscombé y Lobel, 2005).

Tratamiento inmediato y resultados El temor más apremiante respecto de los bebés muy pequeños es que mueran en la infancia. Como su sistema inmune no está completamente desarrollado, son más vulnerables a contraer infecciones, que se han relacionado con lentitud de crecimiento y retrasos del desarrollo (Stoll *et al.*, 2004). Además, el sistema nervioso de estos bebés es demasiado inmaduro, lo cual les impide cumplir las funciones básicas de supervivencia,



Una muchacha de menos de 17 años que fuma durante el embarazo tiene dos factores de riesgo de dar a luz un bebé de bajo peso.



La incubadora antiséptica de temperatura controlada en la que descansa este bebé prematuro tiene aberturas por las que es posible examinarlo, tocarlo y masajearlo. El contacto humano frecuente ayuda a salir adelante al niño de bajo peso al nacer.

cuidado de canguro

Método de contacto de piel en el que el neonato se coloca boca abajo entre los pechos de la madre durante alrededor de una hora, en algún momento después de nacer.

como succionar, así que en ocasiones es necesario alimentarlos por vía intravenosa. La alimentación con leche materna puede prevenir infecciones (AAP Section on Breastfeeding, 2005; Furman, Taylor, Minich y Hack, 2003). Como no tienen suficiente grasa para protegerse y generar calor, se les dificulta mantenerse calientes. Las calificaciones de Apgar bajas en prematuros son una señal contundente de la necesidad de cuidados intensivos (Weinberger *et al.*, 2000).

Un bebé de bajo peso al nacer o un prematuro se coloca en una *incubadora* (una cuna antiséptica con temperatura controlada) y es alimentado por tubos. Para contrarrestar el empobrecimiento sensorial de la vida en una incubadora, los trabajadores hospitalarios y los padres proporcionan a estos bebés un tratamiento especial. Un masaje suave parece estimular el crecimiento, el aumento de peso, la actividad motriz, los niveles de alertamiento y la organización conductual, según la valoración de la NBAS de Brazelton (T. Field, 1998b; T. Field, Diego y Hernandez-Reif, 2007).

El **cuidado de canguro** es un método basado en el contacto con la piel. Este enfoque, que implica colocar al neonato boca abajo entre los pechos de la madre durante alrededor de una hora ayuda a los prematuros (y los bebés a término) a hacer el ajuste de la vida fetal a la maraña de estímulos sensoriales del mundo exterior. Este contacto maternal apaciguador reduce el estrés en el sistema nervioso central y contribuye a autorregular el sueño y la actividad (Ferber y Makhoul, 2004).

El síndrome de insuficiencia respiratoria es común en los bebés prematuros que no tienen una cantidad suficiente de una substancia esencial que cubre los pulmones, llamada *surfactante*, que impide que los alvéolos se colapsen. Estos bebés respiran de manera irregular o dejan de respirar. Administrar surfactante a prematuros de alto riesgo ha aumentado de manera notable las tasas de supervivencia desde 1994 (Corbet *et al.*, 1995; Goldenberg y Rouse, 1998; Horbar *et al.*, 1993; Martin, Hamilton *et al.*, 2005; Msall, 2004; Stoelhorst *et al.*, 2005), así como el estado neurológico y de desarrollo de los 18 a 22 meses (Vohr, Wright, Poole y McDonald, para el NICHD Neonatal Research Network Follow-up Study, 2005). Desde 2000, también ha aumentado el porcentaje de niños de *peso extremadamente bajo al nacer* (de 0.5 a un kilo) que logran sobrevivir sin sufrir deterioro neurológico (Wilson-Costello *et al.*, 2007).

Resultados de largo plazo Aun cuando los bebés de bajo peso sobreviven a los peligrosos primeros días, todavía subsisten razones por su futuro. Por ejemplo, los prematuros y los pequeños para su edad gestacional corren más riesgos de sufrir diabetes de adultos, y los pequeños para su edad gestacional parece que corren más riesgos de padecer enfermedades cardiovasculares (Hofman *et al.*, 2004; Sperling, 2004). En una cohorte nacida en Noruega en 1967 a la que se le hizo un seguimiento longitudinal, el nacimiento prematuro dio lugar a un mayor riesgo de muerte en la niñez, a una disminución en las tasas de reproducción en la adultez y, en el caso de las mujeres, a un mayor riesgo de dar a luz a niños prematuros (Swamy, Ostbye y Skjaerven, 2008). En otra cohorte noruega, entre más corto era el periodo de gestación mayor era la probabilidad de sufrir parálisis cerebral, discapacidad intelectual, trastorno autista y de obtener niveles más bajos de educación e ingreso relacionado con el trabajo (Moster, Lie y Markestad, 2008).

En los bebés que nacen antes de las 33 semanas de gestación no se desarrolla adecuadamente un lípido cerebral, llamado ácido docosahexaenoico (DHA), lo que puede afectar el desarrollo mental. En un estudio longitudinal de bebés nacidos antes de esa edad gestacional, las niñas (pero no los niños) que recibieron altas dosis compensatorias de ácidos grasos, a través bien la leche materna o de la leche de fórmula, hasta lo que habría sido el término completo de la gestación, exhibieron un mejor desarrollo mental a los 18 meses que niñas prematuras alimentadas con una dieta baja en DHA (Makrides *et al.*, 2009).

En estudios longitudinales de niños de peso extremadamente bajo (0.5 a un kilogramo) y los nacidos antes de 26 semanas de gestación, se ha comprobado que los sobrevivientes son más pequeños que los bebés a término y es más probable que tengan problemas neurológicos, sensoriales, cognoscitivos, educativos y conductuales (Anderson, Doyle y el Victorian Infant Collaborative Study Group, 2003; Marlow, Wolke, Bracewell y Samara, para el EPICure Study Group, 2005; Mikkola *et al.*, 2005; Saigal, Stoskopf, Streiner y Burrows, 2001; Samara, Marlow y Wolke

por el EPICure Study Group, 2008). En un estudio realizado con niños nacidos en el Reino Unido e Irlanda en 1995, la probabilidad de presentar problemas de conducta graves a los seis años de edad era casi cinco veces mayor entre quienes nacieron a las 25 semanas de gestación o antes (especialmente los varones) que en un grupo control que no había nacido de manera prematura, posiblemente porque la separación temprana de la madre afecta al desarrollo del cerebro (Samara *et al.*, 2008).

Cuanto menos pesen los niños al nacer, más bajo es su CI y sus calificaciones en las pruebas de aprovechamiento escolar, y es más probable que necesiten educación especial o que repitan cursos escolares (Saigal, Hoult, Streiner, Stoskopf y Rosenbaum, 2000). Se ha observado que deficiencias cognitivas, en especial las que afectan a la memoria y la velocidad de procesamiento, observadas de los cinco a seis meses de edad, en bebés de peso muy bajo al nacer (1 a 1.5 kilos) persisten en la niñez (Rose y Feldman, 2000; Rose, Feldman y Jankowski, 2002) y en la edad adulta (Fearon *et al.*, 2004; Greene, 2002; Hack *et al.*, 2002; Hardy, Kuh, Langenberg y Wasworth, 2003). Los niños y adolescentes que nacieron con muy bajo peso tienen más problemas conductuales y mentales que los de peso normal (Hack *et al.*, 2004), así como problemas en el desarrollo motriz en el primer año de vida y durante la niñez y adolescencia (de Kieviet, Piek, Aarnoudse-Moens y Oosterlaan, 2009).

Por otro lado, en un estudio prospectivo longitudinal de 166 bebés de peso extremadamente bajo en Ontario, Canadá, donde la atención médica se proporciona de manera generalizada, una mayoría significativa superó las primeras dificultades y se convirtieron en adultos jóvenes funcionales: terminaron la preparatoria, trabajaron, se independizaron y muchos accedieron a estudios superiores. Estos niños eran predominantemente blancos e hijos de familias con dos padres, y alrededor de la mitad eran de posición socioeconómica alta (Saigal *et al.*, 2006). En consecuencia, el peso al nacer, por sí solo, no determina de manera forzosa el resultado. Los factores medioambientales también influyen, como veremos más adelante.

¿PUEDE UN ENTORNO DE APOYO COMPENSAR LOS EFECTOS DE LAS COMPLICACIONES DEL NACIMIENTO?

Durante casi cinco décadas, Emmy E. Werner (1987; 1995; Werner y Smith, 2001) y un equipo de pediatras, psicólogos, trabajadores de salud pública y trabajadores sociales, estudiaron a 698 niños, nacidos en 1955 en la isla hawaiana de Kauai, desde la gestación hasta la mitad de la adultez. Los investigadores entrevistaron a las futuras madres, vigilaron sus embarazos y las entrevistaron de nuevo cuando los niños tenían uno, dos y 10 años. Observaron a los niños en su hogar, les aplicaron pruebas de aptitudes, logros y personalidad en primaria y secundaria y recabaron con sus maestros informes de avance. Cuando crecieron, los propios jóvenes fueron entrevistados de forma periódica.

La investigación demostró que el desarrollo físico y psicológico de los niños que sufrieron bajo peso al nacer se alteraba gravemente y que, además, se observaban complicaciones adicionales *sólo* cuando habían crecido en circunstancias ambientales siempre malas. Salvo que el daño original hubiera sido tan grave que requiriera internamiento, los niños que se formaron en un ambiente estable y enriquecido tuvieron un desarrollo favorable (E. E. Werner, 1985, 1987). En realidad, tenían menos problemas de lenguaje, perceptivos, emocionales y escolares que los niños que *no* experimentaron un estrés inusual al nacer, pero que recibieron pocos estímulos intelectuales o poco apoyo emocional en sus hogares (E. E. Werner, 1989; E. E. Werner *et al.*, 1968). Los niños con problemas relacionados al nacimiento y experiencias posteriores estresantes mostraron un peor estado de salud y un desarrollo más retrasado (E. E. Werner, 1987).

Más notable resulta aún la resiliencia de los niños que no sufrieron daños pese a enfrentar *numerosas* fuentes de estrés. Incluso cuando las complicaciones del nacimiento se combinaban con pobreza crónica, discordias familiares, divorcio o enfermedad mental de los padres, muchos

Aunque son frágiles y deben manipularse con cuidado, los bebés de bajo peso al nacer que son acariciados y abrazados aumentan de peso y son dados de alta del hospital con mayor rapidez.



Gracias a su resiliencia, una tercera parte de los niños en riesgo estudiados por Emmy Werner y sus colaboradores se convirtieron en adultos confiados y exitosos.

niños salieron relativamente ilesos. De los 276 niños que a los dos años habían sido identificados con dos o más factores de riesgo, dos terceras partes mostraban problemas graves de aprendizaje o conducta a los 10 años, o a los 18 ya se habían embarazado, habían incursionado en actividades delictivas o tenían trastornos emocionales. Sin embargo, a los 30 años, un tercio de estos niños de alto riesgo se las había arreglado para ser “adultos competentes, confiados e interesados en los demás” (E. E. Werner, 1995; p. 82). De toda la muestra, alrededor de la mitad, cuyos datos de seguimiento fueron acopiados por los investigadores, superó con buena fortuna las transiciones de los 30 y los 40 años. Las mujeres resultaron mejor adaptadas que los hombres (E. Werner y Smith, 2001).

Los **factores de protección**, que reducen el efecto del estrés temprano, se clasifican en tres categorías: 1) atributos individuales, como energía, sociabilidad e inteligencia, 2) lazos afectivos, cuando por lo menos un familiar brinda apoyo, 3) recompensas en el entorno escolar, laboral o religioso que confieren un sentido de dirección y control sobre la propia vida (E. E. Werner, 1987). Aunque el entorno hogareño tiene su efecto más acusado en la niñez, en la edad adulta las cualidades de cada persona son las que establecen la diferencia (E. E. Werner, 1995).

Con este estudio se subraya la necesidad de considerar el desarrollo en su contexto. Muestra la interacción de las influencias biológicas y ambientales, de modo que éstas posibilitan la resiliencia aun en bebés nacidos con complicaciones graves (en el capítulo 10 se ahonda en las características de los niños resilientes).

factores de protección

Factores que reducen el efecto de influencias potencialmente negativas y pronostican resultados positivos.

Control ¿Puede...

► citar el nombre de tres factores de protección identificados en el estudio de Kauai?

posmaduro

Feto que no ha nacido dos semanas después de la fecha normal de 42 semanas después del último periodo menstrual de la madre.

mortinato

Muerte de un feto a partir de la vigésima semana de gestación.

POSMADUREZ

En Estados Unidos, casi 6% de las mujeres embarazadas no entran en trabajo de parto con 42 semanas de gestación completadas (Martin, Hamilton *et al.*, 2009). A partir de ese momento, un bebé se considera **posmaduro**. Los bebés posmaduros son largos y esbeltos, porque siguieron creciendo en el vientre, pero no tuvieron suficiente aporte de sangre hacia el final de la gestación. Posiblemente, la placenta ha envejecido y es menos eficiente y suministra menos oxígeno. La mayor talla del bebé también complica el parto; la madre tiene que alumbrar un bebé del tamaño de un niño normal de un mes.

Como los posmaduros corren riesgos de daño cerebral e incluso muerte, en ocasiones los médicos inducen trabajo de parto o practican una cesárea. El uso predominante de esas dos técnicas explicaría que en los últimos años haya menos posmaduros (Martin, Hamilton *et al.*, 2006).

MORTINATO

El **mortinato**, la muerte de un feto a partir de la vigésima semana de gestación, es una trágica unión de contrarios: nacimiento y muerte. En ocasiones, la muerte fetal se diagnostica prenatalmente; en otros casos la muerte del bebé se descubre durante el parto.

En todo el mundo, cada año nacen muertos alrededor de 3.2 millones de fetos (Lawn *et al.*, 2010). En Estados Unidos la incidencia de mortinatos ha disminuido a un ritmo constante desde 1990, debido sobre todo a un descenso en las muertes ocurridas en el tercer trimestre. Pese a ello, el número reportado de mortinatos (en 2005 se informó de 25 894 o 6.22 por cada mil nacimientos vivos más las muertes fetales) es casi tan grande como el total de las muertes infantiles (Kung *et al.*, 2008; MacDorman y Kirmeyer, 2009). La probabilidad de nacer muerto es mayor entre los varones que en las niñas, entre los fetos negros no hispanos que en los fetos de otros grupos raciales o étnicos, y en los nacimientos múltiples que en los nacimientos únicos. El uso de tecnologías de reproducción asistida puede aumentar el riesgo de mortinato (MacDorman y Kirmeyer, 2009).

Aunque a menudo no queda clara la causa de los mortinatos, muchos de los fetos que nacen muertos son pequeños para la edad gestacional, lo que es indicador de desnutrición en el útero (MacDorman y Kirmeyer, 2009; Surkan, Stephansson, Dickman y Cnattingius, 2004). La reducción de los mortinatos se atribuye al monitoreo electrónico del feto, ultrasonido y otras medidas para identificar a los productos en riesgo por crecimiento restringido. Cuando se cree que un feto tiene dificultades, es posible someterlo a cirugía en el vientre materno para corregir defectos congénitos o puede ser dado a luz de manera prematura (Goldenberg y Rouse, 1998).

Un mortinato, es lo que el terapeuta familiar Pauline Boss (1999, 2002, 2004, 2006, 2007) llama *pérdida ambigua*, que deja a los padres afligidos con más preguntas que respuestas. Los padres suelen preguntarse ¿Por qué nuestro bebé? ¿Yo contribuí con su muerte? ¿Deberíamos tener otro bebé? ¿Ocurrirá de nuevo? ¿Podría soportarlo otra vez? A pesar de que el bebé nació muerto y está físicamente ausente, “la presencia psicológica del bebé se prolonga por el resto de la vida de los miembros de la familia” (Cacciatore, DeFrain y Jones, 2008, p.4). Por ejemplo, una madre puede expresar vergüenza por el fracaso de su cuerpo para producir un bebé vivo y sano, agregado a que su esposo puede echarle la culpa de lo sucedido. Los hermanos pueden mostrar síntomas físicos como insomnio, falta de apetito o comer en exceso, regresión en el desarrollo, ansiedad, irritabilidad, enojo, apatía, tics nerviosos, tensión muscular, arrebatos emocionales y llanto (Cacciatore *et al.*, 2008)

Control ¿Puede...

- ▷ comentar los factores de riesgo, tratamiento y resultados de los bebés de bajo peso al nacer?
- ▷ explicar los riesgos que corren los posmaduros?
- ▷ comentar las tendencias y factores de riesgo de los mortinatos?

Supervivencia y salud

La infancia es una época peligrosa de la vida. ¿Cuántos bebés mueren en el primer año y por qué? ¿Qué puede hacerse para prevenir enfermedades infantiles peligrosas y debilitantes? ¿Cómo podemos asegurarnos de que los bebés vivan, crezcan y se desarrollen de manera adecuada?

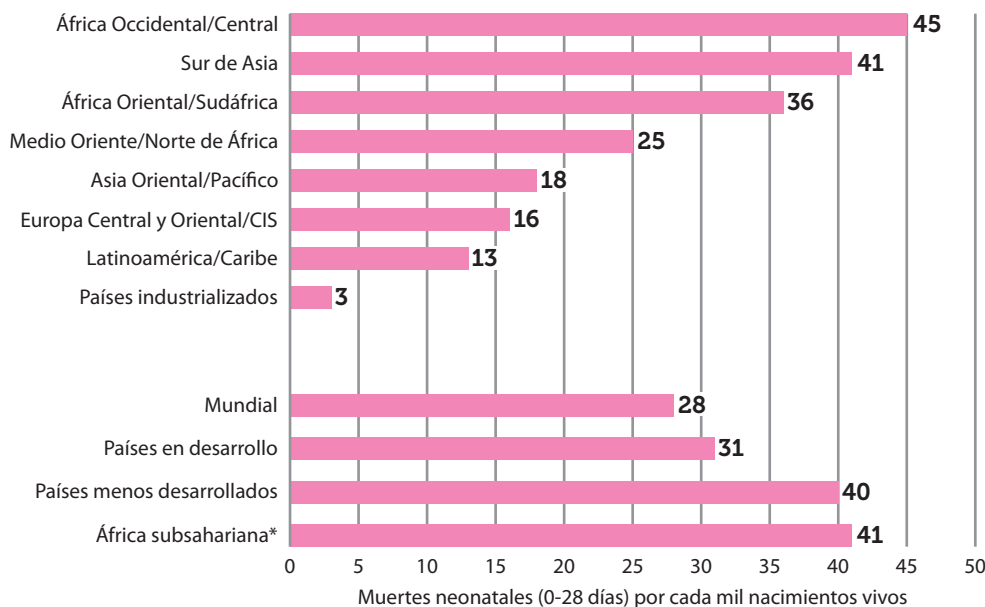
REDUCCIÓN DE LA MORTALIDAD INFANTIL

Se han dado grandes pasos para proteger la vida de los recién nacidos, pero estos adelantos no están bien distribuidos. En todo el mundo, cada año se registra un total de seis millones de muertes infantiles. Alrededor de 60% de esas muertes, 3.7 millones, ocurren durante el primer mes, tres cuartas partes de ellas en la primera semana y entre una cuarta parte y la mitad en las primeras 24 horas. De hecho, es alrededor de 500 veces más probable que un bebé muera en el primer día de vida que al mes de nacido. La gran mayoría de esas muertes tempranas se dan en los países en desarrollo, sobre todo en el sur de Asia y en África Occidental y Central (UNICEF, 2007, 2008b, figura 4-5).

5 de la guía

¿Qué factores inciden en las posibilidades de supervivencia y en la salud de los bebés?

Pregunta



* África subsahariana comprende las regiones de África Oriental, Sudáfrica así como África Occidental y África Central.

FIGURA 4-5

Tasas regionales y mundiales de mortalidad neonatal en 2004.

Por mucho, la mayor parte de las muertes en el primer mes de vida ocurre en los países menos desarrollados, en especial en el sur de Asia y en África subsahariana.

Fuente: UNICEF, 2008b, figura 1-4.

Índice de mortalidad infantil

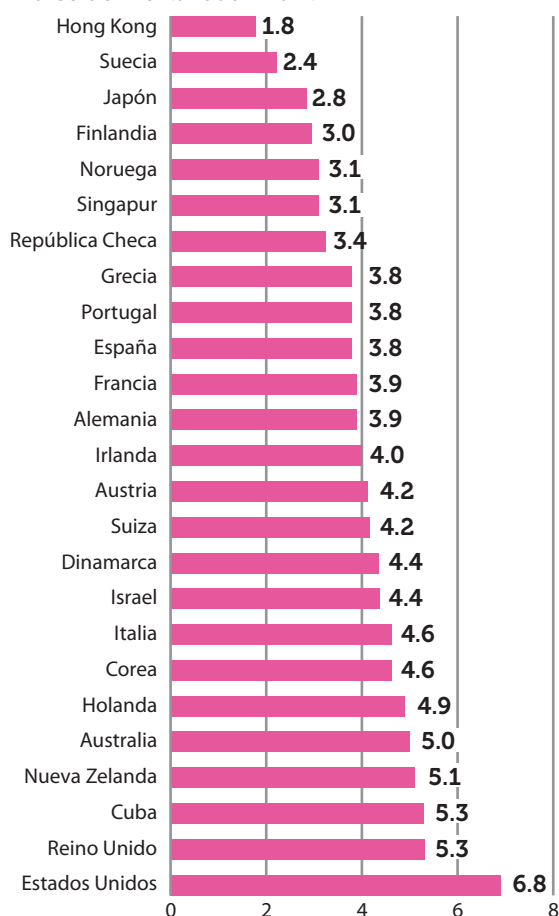


FIGURA 4-6

Índices de mortalidad infantil en países industrializados

A pesar de las notables mejoras, el índice de mortalidad en Estados Unidos es el mayor de entre 24 naciones industrializadas, en buena medida debido a la diversidad de su población, disparidades de salud de los grupos en desventaja y su elevado porcentaje de niños de bajo peso al nacer, sobre todo entre los afroamericanos.

Fuente: United Nations Statistics Division, 2007.

tasa de mortalidad infantil

Proporción de bebés nacidos vivos que mueren dentro del primer año.

Disparidades raciales y étnicas en la mortalidad infantil

Aunque la mortalidad infantil se ha reducido en todos los grupos étnicos de Estados Unidos, persisten grandes diferencias. Los bebés negros tienen 2.5 más de probabilidad de morir en su primer año que los blancos y los hispanos (figura 4-7). Esta disparidad tiene que ver en particular con mayor frecuencia de bajo peso al nacer y de muerte súbita infantil entre los afroamericanos. La mortalidad infantil entre los indios americanos y los nativos de Alaska es de alrededor de una y media veces mayor que entre los bebés blancos, principalmente por SMIS y síndrome de alcoholismo fetal (American Public Health Association, 2004; Mathews y MacDorman, 2008).

A menudo se pasan por alto las variaciones dentro de los grupos. Entre la población hispana, los niños puertorriqueños tienen más del doble de posibilidades de morir que los cubanos (Kung *et al.*, 2008). En general, los estadounidenses de origen asiático tienen menos probabilidades de

Las causas de muerte neonatal en el mundo que consiguen explicar 86% de todas las muertes neonatales, son infecciones graves como sepsis o neumonía, tétanos y diarrea (36%); parto prematuro (27%); y asfixia (dificultad para respirar) al nacer (23%) (UNICEF, 2008b). Muchas de esas muertes son prevenibles y resultan de una combinación de pobreza, mala salud y desnutrición maternas, infecciones y atención médica inadecuada (Lawn *et al.*, 2005; UNICEF, 2003, 2008b). Cerca de dos terceras partes de las muertes maternas por complicaciones en el parto ocurren durante el periodo posnatal inmediato, y los bebés cuyas madres murieron son más propensos a morir que los niños cuyas madres permanecen con vida (Sines *et al.*, 2007; UNICEF, 2007, 2008b). Muchas de esas vidas podrían haberse salvado si madres e hijos hubiesen recibido atención posnatal comunitaria en los primeros días después del nacimiento.

En Estados Unidos, el **índice de mortalidad infantil** (la proporción de bebés que mueren el primer año) ha bajado cada año desde inicios del siglo xx, cuando 100 infantes morían por cada 1 000 nacimientos vivos. Sin embargo, la tasa se estabilizó entre el año 2000 y el año 2006, periodo en el que murieron 6.7 bebés por cada mil nacimientos vivos (Mathews y McDorman, 2010). Más de la mitad de las muertes infantiles en Estados Unidos tienen lugar en la primera semana de vida y dos terceras partes ocurren en el periodo neonatal (Heron *et al.*, 2009).

Los defectos de nacimiento son la principal causa de muerte infantil en Estados Unidos, seguida por los trastornos relacionados con el nacimiento prematuro o bajo peso, síndrome de muerte infantil súbita (SMIS), complicaciones maternas en el embarazo y complicaciones de la placenta, cordón umbilical y membranas (Heron *et al.*, 2009). En 2005, más de dos terceras partes de todas las muertes en la infancia fueron de bebés prematuros, y más de la mitad correspondió a bebés muy prematuros. En el mismo año, aunque sólo 0.8% de los bebés estadounidenses nacieron con un peso menor a 1000 gramos, representaron casi la mitad (48.2%) de todas las muertes infantiles (Mathews y MacDorman, 2008).

La disminución general que se ha observado desde 1990 en las tasas de mortalidad infantil en Estados Unidos puede atribuirse en gran medida a la prevención del síndrome de muerte infantil súbita (que se revisa en la siguiente sección), así como al tratamiento eficaz de la insuficiencia respiratoria y a los avances médicos que logran mantener con vida a bebés muy pequeños (Arias *et al.*, 2003). Sin embargo, debido principalmente a la prevalencia de los nacimientos prematuros y del bajo peso al nacer, los bebés estadounidenses tienen menor oportunidad de llegar a su primer cumpleaños que los bebés de muchos otros países desarrollados (MacDorman y Mathews, 2009). En 2008, la tasa de mortalidad infantil en Estados Unidos fue superior a la de 44 países del resto del mundo (U.S. Census Bureau, 2009a; figura 4-6).

morir durante la infancia, pero los bebés hawaianos triplican el riesgo de los de origen chino (NCHS, 2006).

Las disparidades raciales o étnicas en el acceso y la calidad de la atención médica de niños pertenecientes a minorías étnicas y culturales (Flores, Olson y Tomany-Koreman, 2005) podrían explicar las diferencias de mortalidad infantil, pero factores como obesidad, tabaquismo y consumo de alcohol también contribuyen. Como las causas y los factores de riesgo de mortalidad infantil varían entre los grupos étnicos, los esfuerzos por reducir las muertes infantiles tienen que concentrarse en los factores específicos de cada grupo étnico (Hesso y Fuentes, 2005).

Síndrome de muerte infantil súbita El **síndrome de muerte infantil súbita (SMIS)**, denominado también *muerte de cuna*, se refiere a la muerte repentina de un infante de menos de un año por una causa que no puede explicarse, aun después de una investigación exhaustiva con autopsia incluida. Es la principal causa de muerte posneonatal en Estados Unidos (Anderson y Smith, 2005). Alcanza su máxima frecuencia entre los dos y los tres meses y es más común entre bebés afroamericanos e indios americanos/nativos de Alaska, varones, prematuros e hijos de madres jóvenes con atención prenatal tardía o sin atención (AAP Task Force on Sudden Infant Death Syndrome, 2005).

El SMIS es resultado de una combinación de factores. Una alteración biológica previa puede hacer que, en el periodo crítico, algunos bebés sean más vulnerables a ciertas experiencias desencadenantes, como la exposición prenatal a humo, que es un factor de riesgo conocido. En ausencia de factores de riesgo, modificables o no, el síndrome de muerte infantil súbita es raro. Además, los bebés que mueren por este síndrome a menudo estuvieron expuestos a múltiples factores de riesgo (Ostfeld, Esposito, Perl y Hegyl, 2010).

Por lo menos seis mutaciones genéticas que afectan al corazón se han vinculado a SMIS (Ackerman *et al.*, 2001; Cronk *et al.*, 2006; Tester *et al.*, 2006). Casi 10% de las víctimas padecen mutaciones o variaciones genéticas asociadas con arritmias (Arnestead *et al.*, 2007; Wang *et al.*, 2007). Una variación genética que se presenta en uno de nueve afroamericanos explicaría la mayor frecuencia de este síndrome en bebés negros (Plant *et al.*, 2006; Weese-Mayer *et al.*, 2004).

Un indicio importante surgió con el descubrimiento de alteraciones en el tallo cerebral, que regula la respiración, ritmo cardíaco, temperatura y estado de alerta (Paterson *et al.*, 2006). Estas alteraciones podrían impedir que los bebés en riesgo de sufrir el SMIS, cuando duermen boca abajo y de lado, se despierten o hagan girar la cabeza cuando respiran el aire estancado que contiene bióxido de carbono atrapado entre su ropa de cuna (AAP Task Force on Infant Sleep Position and Sudden Infant Death Syndrome, 2000; Panigrahy *et al.*, 2000). De igual modo, los bebés con bajos niveles de serotonina pueden no despertar en condiciones de privación de oxígeno y acumulación de dióxido de carbono, aumentando el riesgo de asfixia (Duncan *et al.*, 2010). Dormir con un ventilador que haga circular el aire se ha asociado con una disminución de 72% en el riesgo del síndrome de muerte infantil súbita (Coleman-Phox, Odouli y De-Kun, 2008).

Diversas investigaciones sustentan con fuerza la existencia de una relación entre el SMIS y dormir boca abajo. En Estados Unidos, las tasas del SMIS se redujeron 53% entre 1992 y 2001 (AAP Task Force on Sudden Infant Death Syndrome, 2005) y en otros países hasta 70% con seguir las recomendaciones de que los bebés sanos se acuesten a dormir sobre su espalda (Dwyer, Ponsonby, Blizzard, Newman y Cochrane, 1995; Hunt, 1996; Skadberg *et al.*, 1998; Willinger, Hoffman y Hartford, 1994).

Los médicos recomiendan que los bebés *no* duerman en superficies blandas, como almohadas, colchas o piel de ovejas, ni bajo mantas sueltas que, sobre todo si el niño está boca abajo, podrían aumentar el riesgo de que se acalore o que respire el dióxido de carbono que exhala (AAP Task Force on Sudden Infant Death Syndrome, 2005).

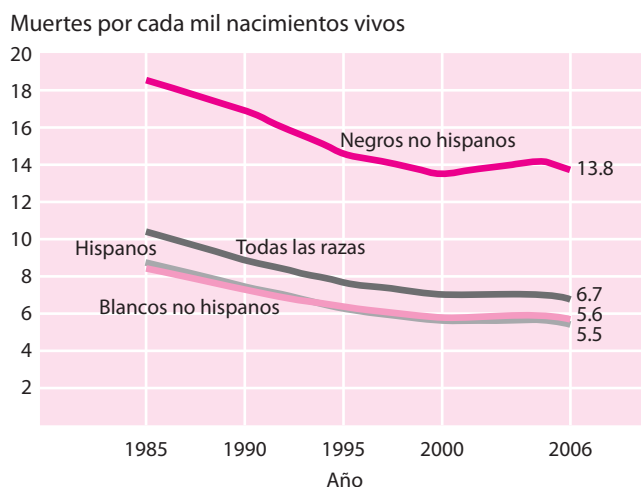


FIGURA 4-7

Índices de mortalidad infantil por raza o etnia materna en Estados Unidos.

Los bebés negros presentan una tasa de mortalidad 2.4 veces mayor que la de los bebés blancos.

Fuente: USDHHS, Health Resources and Services Administration, Maternal and Child Health Bureau, 2008.

síndrome de muerte infantil súbita (SMIS)

Muerte repentina e inexplicable de un bebé en apariencia sano.



La campaña *Vuelve a Dormir* es un gran ejemplo de una campaña de salud pública exitosa, aunque también ha tenido consecuencias inesperadas. Como los bebés dedican menos tiempo a tratar de levantarse sobre los brazos para ver el mundo, varios hitos matriciales (como darse vuelta) se encuentran ahora demorados en relación con el momento en que solían darse.

Davis, Moon, Sachs y Ottolini, 1998.

El riesgo del SMIS aumenta 20 veces si los infantes duermen en camas de adulto, sofás o sillas o en otras superficies no diseñadas para bebés (Scheers, Rutherford y Kemp, 2003). En los estudios se asocia el uso de chupones (chupetes) con menor riesgo de sufrir el SMIS. Al contrario de los consejos populares, en los estudios no se muestra ninguna conexión entre la inmunización (vacunación) y el SMIS (AAP Task Force on Sudden Infant Death Syndrome, 2005; Hauck *et al.*, 2003; Hauck, Omojokun y Siadaty, 2005; Mitchell, Blair y L'Hoir, 2006).

Muerte por lesiones Las lesiones accidentales son la sexta causa de muerte de bebés en Estados Unidos (Heron *et al.*, 2009) y la tercera causa después del SMIS y de los defectos de nacimiento a partir de las primeras cuatro semanas de vida (Anderson y Smith, 2005). Los bebés tienen la segunda tasa más alta de muerte por lesiones no intencionales entre los niños y adolescentes, superados sólo por los jóvenes de 15 a 19 años. Alrededor de dos terceras partes de las muertes por lesiones que ocurren en el primer año de vida son por asfixia. Entre los niños de uno a cuatro años, los accidentes automovilísticos son la causa principal de muertes por lesiones no intencionales, seguidos por los casos de ahogamiento y quemaduras. Las caídas son por mucho la causa principal de lesiones no letales en la infancia (52%) y durante los primeros pasos (43%). La probabilidad de sufrir lesiones y morir a causa de ellas es mayor entre los varones de todas las edades que entre las niñas (Borse *et al.*, 2008). Los bebés negros tienen 2.5 más de probabilidad de muerte por lesiones y más del triple de probabilidades que los blancos de ser víctimas de homicidio (Tomashek, Hsia y Iyasu, 2003).

Alrededor de 90% de las muertes que se producen por lesión en la infancia se deben a cuatro causas: asfixia, accidente de tránsito, ahogamiento y quemaduras en casa (Pressley *et al.*, 2007). Muchas de estas lesiones accidentales ocurren en el hogar. Algunas de ellas se declaran como accidentes, pero podrían ser daños infringidos por cuidadores incapaces de afrontar adecuadamente con el llanto de un bebé (vea la discusión del maltrato en el capítulo 6).

INMUNIZACIÓN PARA MEJORAR LA SALUD

Las enfermedades infantiles, como sarampión, tos ferina y polio, que antes eran comunes, ahora son raras gracias al desarrollo de vacunas que estimulan las defensas naturales del organismo. Desafortunadamente, muchos niños todavía no están bien protegidos.

En todo el mundo, más de 78% de los niños son vacunados de manera rutinaria durante el primer año de vida (UNICEF, 2007). Sin embargo, en 2002 ocurrieron 2.5 millones de muertes prevenibles por vacunación entre niños menores de cinco años, casi dos millones de ellos en África y en el sureste asiático. Con el programa Global Immunization Vision Strategy/Estrategia Global de Inmunización, 2006-2015, se pretende ofrecer la vacunación de rutina a toda persona a la que corresponda recibirla (Department of Immunization, Vaccines, and Biologicals, OMS, UNICEF, Global Immunization Division, National Center for Immunization and Respiratory Diseases y McMorro, 2006).

En Estados Unidos, gracias a una iniciativa de vacunación nacional, 77.4% de los niños de 19 a 35 meses de edad de todos los grupos étnicos y raciales completaron en 2007 la serie recomendada de vacunas* en la niñez, una marca elevada, y por lo menos 90% de ellos recibieron la mayor parte de las vacunas recomendadas (Darling, Kolasa y Wooten, 2008). Con todo, a muchos niños, específicamente pobres, les faltan una o más dosis y existen grandes variaciones regionales en la cobertura (Darling *et al.*, 2008).

Algunos padres dudan de inmunizar a sus hijos porque creen que ciertas vacunas (en particular la triple de difteria-tos ferina-tétanos, y sarampión-papera-rubeola) pueden causar autismo u otros trastornos del neurodesarrollo. Sin embargo, las evidencias muestran que no hay motivos que sustenten esta preocupación (Hornig *et al.*, 2008, vea Apartado 4.2). Casi 8% de los niños que cumplen los requisitos para ser vacunados se dejan sin protección contra el sarampión, por lo que han ocurrido brotes recientes de la enfermedad en ciertas comunidades (Darling *et al.*, 2008).

* La serie consta de cuatro dosis de las vacunas contra la difteria, tétanos y tos ferina; tres dosis de la vacuna contra la polio; una o más dosis de vacunas contra el sarampión, papera y rubeola; tres dosis de la vacuna contra la *haemophilus influenza b*; tres dosis de la vacuna contra la hepatitis B y una o más dosis de la vacuna contra la varicela (Darling *et al.*, 2008).

Control ¿Puede...

► resumir las tendencias de los índices de mortalidad infantil y de muerte por lesiones, y explicar las causas de las disparidades raciales-étnicas?

► comentar los factores de riesgo, causas y prevención del síndrome de muerte infantil súbita?



Las tasas de enfermedades infecciosas se han reducido drásticamente en Estados Unidos gracias a la inmunización universal. Sin embargo, muchos niños de zonas urbanas de bajos ingresos no son inmunizados adecuadamente.



En febrero de 2010, en medio de acusaciones de sesgo y comportamiento poco ético del doctor Andrew Wakefield, *The Lancet* se retractó del artículo publicado en 1998 en el que Wakefield relacionaba el autismo con las vacunas.

Algunos padres piensan que demasiadas vacunas pueden debilitar el sistema inmune de sus hijos. Pero, en realidad, ocurre lo contrario. Las vacunas refuerzan el sistema inmune para enfrentarse a diversas bacterias y virus y reducen las infecciones relacionadas (Offit *et al.*, 2002).

Control ¿Puede...

► explicar por qué es importante la inmunización de todos los infantes y preescolares?

Comienzos del desarrollo físico

Por fortuna, muchos bebés sobreviven, se desarrollan de manera normal y crecen sanos. ¿Qué principios gobiernan su desarrollo? ¿Cuáles son las pautas características de crecimiento del cuerpo y el encéfalo? ¿Cómo cambian las necesidades de alimento y sueño del bebé? ¿Cómo se desarrollan sus habilidades sensoriales y motrices?

PRINCIPIOS DEL DESARROLLO

Como antes de nacer, el crecimiento y desarrollo físico sigue el *principio cefalocaudal* y el *principio proximodistal*.

Según el **principio cefalocaudal**, el crecimiento ocurre de arriba abajo. Debido a que el encéfalo crece con rapidez antes del nacimiento, la cabeza del recién nacido es grande fuera de toda proporción. La cabeza se hace proporcionalmente menor a medida que el niño crece y se desarrollan las partes inferiores del cuerpo (figura 4.8). El desarrollo sensorial y motriz procede de acuerdo con el mismo principio: los bebés aprenden a usar las partes superiores del cuerpo antes que las inferiores. Ven objetos antes de que puedan controlar su tronco y aprenden a hacer bastantes cosas con las manos mucho antes de gatear o caminar.

Según el **principio proximodistal** (de adentro hacia afuera), el crecimiento y el desarrollo motriz ocurre antes en las partes próximas al eje corporal. En el vientre materno, la cabeza y el tronco se desarrollan antes que brazos y piernas, y luego los dedos. En la infancia y comienzos de la niñez, las extremidades siguen creciendo más deprisa que las manos y los pies. Del mismo modo, los niños adquieren primero la habilidad de usar las partes proximales de brazos y piernas (que están más cerca del eje corporal) que las partes distales de estas extremidades, que las manos y los pies y, finalmente, que los dedos.

Pregunta 6 de la guía

¿Qué factores influyen en el crecimiento? ¿Cómo se desarrollan el encéfalo y los sentidos?

principio cefalocaudal

Principio que establece que el desarrollo procede en dirección de la cabeza a las extremidades, es decir, que las partes superiores del cuerpo se desarrollan antes que las partes inferiores del tronco.

principio proximodistal

Principio que establece que el desarrollo procede de adentro hacia afuera, es decir, que las partes del cuerpo que están cerca del eje corporal se desarrollan antes que las extremidades.

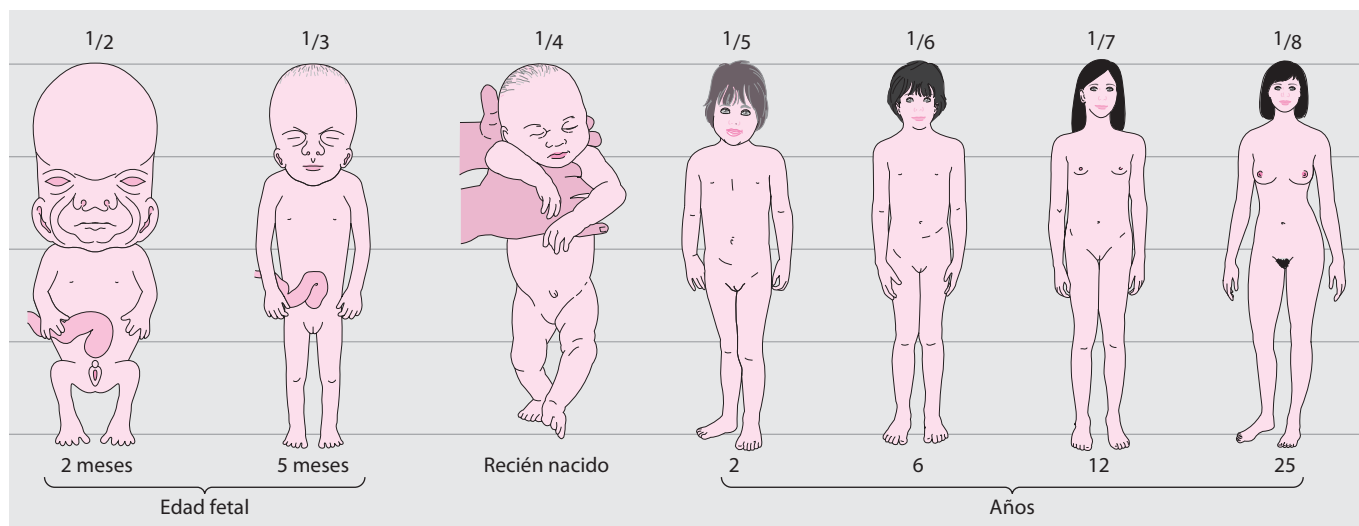


FIGURA 4-8

Cambios de las proporciones humanas durante el crecimiento.

El cambio más sorprendente es que la cabeza se empequeñece en relación con el resto del cuerpo. Las fracciones indican el tamaño de la cabeza como proporción de la longitud total del cuerpo a diversas edades. Más sutil es la estabilidad de las proporciones del tronco (del cuello a la entrepierna). La mayor proporción de las piernas es exactamente opuesta a la disminución de las proporciones de la cabeza.

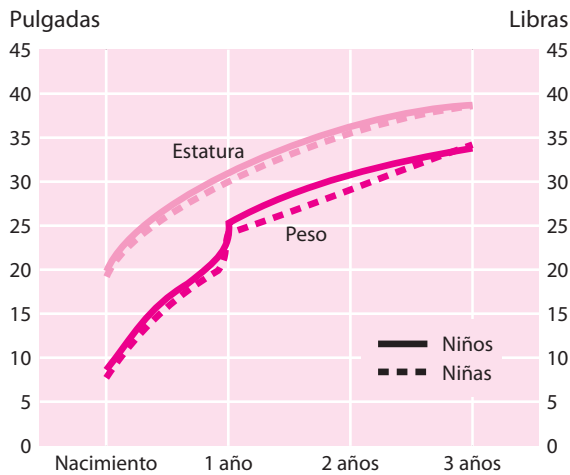


FIGURA 4-9

Aumento de estatura y peso durante la lactancia y la infancia.

Los bebés aumentan de estatura y peso más deprisa durante los primeros meses y luego se estabilizan hacia los tres años. En promedio, los niños son más grandes que las niñas.

Nota: Las curvas representan el percentil 50 de cada sexo.

Control ¿Puede...

- ▶ resumir los patrones característicos de crecimiento y cambios físicos en los primeros tres años?
- ▶ identificar los factores que afectan el crecimiento?

En promedio, una onza de leche materna contiene alrededor de 22 calorías.

Kellymom Breast Feeding and Parenting, 2006.



PATRONES DE CRECIMIENTO

Los niños crecen más deprisa durante los primeros tres años, en particular, en los primeros meses (figura 4-9). Para los cinco meses, el varón estadounidense promedio ha duplicado su peso de nacimiento a casi 7.2 kilogramos y, para el año de edad, lo ha aumentado en más del triple para superar los 11.3 kilogramos. Este ritmo de crecimiento se estabiliza durante el segundo y el tercer años. Un varón aumenta alrededor de 2.4 kilogramos para su segundo cumpleaños y 1.3 kilogramos más para su tercer aniversario, cuando llega a pesar casi 15.4 kilogramos. La estatura de un niño varón por lo general aumenta en 25.4 centímetros durante su primer año (lo que implica que la talla del niño promedio de un año es de 76.2 centímetros), en 12.7 centímetros durante el segundo año (por lo que la altura del niño promedio de dos años es de unos 91.4 centímetros), y en 6.3 centímetros durante el tercer año (para aproximarse a los 99 centímetros). Las niñas siguen un patrón similar pero ligeramente más pequeño en la mayoría de las edades (Kuczumski *et al.*, 2000; McDowell *et al.*, 2008). A medida que el bebé se convierte en un niño pequeño, también cambian la forma y proporciones de su cuerpo; un niño de tres años por lo regular es más delgado en comparación con un pequeño de un año regordete y barrigón.

Los genes que hereda el niño tienen una enorme influencia en que sea alto o bajo, delgado o grueso o algo intermedio. Esta influencia genética interactúa con influencias ambientales como la nutrición y las condiciones de vida. Por ejemplo, los niños estadounidenses descendientes de japoneses son más altos y pesan más que los niños de la misma edad en Japón, probablemente por diferencias entre las dietas (Broude, 1995). En la actualidad, los niños de muchos países desarrollados son más altos y maduran antes que los niños de hace un siglo, acaso porque la nutrición es mejor, así como por la higiene y la atención médica y la disminución del trabajo infantil.

La dentición comienza hacia los tres o cuatro meses, cuando los niños comienzan a coger casi todo lo que está a su vista y se lo llevan a la boca; sin embargo, los primeros dientes pueden no llegar hasta los cinco y nueve meses o todavía más tarde. En el primer cumpleaños, los bebés tienen de seis a ocho dientes; para la edad de dos años y medio, tendrán ya unos 20 dientes.

La dentición comienza hacia los tres o cuatro meses, cuando los niños comienzan a coger casi todo lo que está a su vista y se lo llevan a la boca; sin embargo, los primeros dientes pueden no llegar hasta los cinco y nueve meses o todavía más tarde. En el primer cumpleaños, los bebés tienen de seis a ocho dientes; para la edad de dos años y medio, tendrán ya unos 20 dientes.

NUTRICIÓN

La nutrición apropiada es esencial para lograr un crecimiento sano. Las necesidades de alimentación cambian con rapidez durante los primeros tres años.

Pecho o biberón Alimentar a un bebé es un acto emocional, además de físico. El cálido contacto con el cuerpo de la madre fomenta un vínculo emocional entre ella y el bebé. Este vínculo se establece lo mismo al amamantar que en la alimentación con biberón, y en muchos otros cuidados, que los padres pueden realizar tanto como las madres. La calidad de la relación entre un padre y su hijo, y la entrega de abundante afecto y manifestaciones de cariño es tan importante como el método de alimentación.

Ahora bien, si hablamos de nutrición, amamantar es lo mejor para los infantes y también para las madres (tabla 4-3). La American Academy of Pediatrics Section on Breastfeeding (AAP, 2005) recomienda que los bebés sean alimentados de *manera exclusiva* con leche materna durante seis meses. Hay que empezar a amamantar inmediatamente después del nacimiento y se debe continuar por lo menos durante un año, o más, si la madre y el niño lo desean. Un estudio reciente sobre los beneficios de la leche materna determinó que si 90% de las madres estadounidenses siguieran las recomendaciones de la AAP de amamantar a sus bebés durante seis meses, podrían prevenirse 911 muertes infantiles y ahorrar anualmente a Estados Unidos 13 mil millones de dólares (Bartick y Reinhold, 2010). La única alternativa aceptable a la leche materna es la fórmula fortificada con hierro basada en leche de vaca o en proteína de soya que tenga suplementos de vitaminas y minerales. Los infantes destetados en el primer año deben recibir fórmula fortificada con hierro. Al año, los bebés pueden cambiar a la leche de vaca (AAP Section on Breastfeeding, 2005).

TABLA 4-3 Beneficios del pecho sobre el biberón

LOS BEBÉS AMAMANTADOS

- Tienen menos probabilidades de contraer enfermedades infecciosas como diarrea, infecciones respiratorias, otitis media (una infección del oído medio) e infecciones de estafilococos, bacterias y de las vías urinarias.
- Tienen menos riesgo de sufrir SMIS y muerte posneonatal.
- Tienen menos riesgo de padecer enfermedades de inflamación intestinal.
- Tienen más agudeza visual, desarrollo neurológico y salud cardiovascular de largo plazo, lo que incluye mejores niveles de colesterol.
- Tienen menos probabilidades de sufrir obesidad, asma, eczema, diabetes, linfoma, leucemia infantil y enfermedad de Hodgkin.
- Es menos probable que tengan retrasos lingüísticos o motrices.
- Tienen mejores calificaciones en la edad escolar y la adultez temprana.
- Tienen menos caries y es menos probable que necesiten frenos (*braquets*).

LAS MADRES QUE AMAMANTAN

- Se recuperan más rápidamente del parto y tienen menos riesgo de sufrir una hemorragia posparto.
- Tienen más probabilidades de volver al peso que tenían antes de embarazarse y es menos probable que sufran obesidad duradera.
- Corren menos riesgo de padecer anemia y casi ningún riesgo de volver a embarazarse mientras amamantan.
- Abrigan sentimientos de más confianza y menos ansiedad.
- Tienen menos probabilidades de sufrir osteoporosis o cáncer ovárico y de mama premenopáusico.

Fuentes: AAP Section on Breastfeeding, 2005; Black, Morris y Bryce, 2003; Chen y Rogan, 2004; Dee, Li, Lee y Grummer-Strawn, 2007; Kramer *et al.*, 2008; Lanting, Fidler, Huisman, Touwen y Boersma, 1994; Mortensen, Michaelson, Sanders y Reinisch, 2002; Owen, Whincup, Odoki, Gilg y Cook, 2002; Singhal, Cole, Fewtrell y Lucas, 2004; United States Breastfeeding Committee, 2002.

Desde 1991, unos 16 000 hospitales y centros de nacimiento en todo el mundo han sido designados como “amigables con el bebé” según una iniciativa de las Naciones Unidas para alentar el apoyo institucional del amamantamiento. Esas instituciones ofrecen a las nuevas madres la posibilidad de alojarse con sus bebés, les informan de los beneficios de amamantarlos, las ayudan a empezar a alimentarlos desde la hora de nacidos, las enseñan a mantener la lactancia, las animan a alimentar a sus bebés según lo soliciten, a no darles nada salvo leche materna a menos que sea médicamente necesario y a establecer grupos de apoyo para el amamantamiento continuo. Después de que el programa entró en vigor aumentó considerablemente la alimentación con el pecho materno en los hospitales estadounidenses y en otros lugares, así como la probabilidad de que las madres siguieran amamantando a sus hijos (Kramer *et al.*, 2001; Labarere *et al.*, 2005; Merewood, Mehta, Chamberlain, Philipp y Bauchner, 2005).

El aumento del amamantamiento en Estados Unidos es más notable en los grupos socioeconómicos que tradicionalmente habían sido los que menos lo hacían: negras, adolescentes, pobres, trabajadoras y las que no habían estudiado más allá de la preparatoria, pero muchas de esas mujeres no continúan amamantando a sus hijos. Los permisos de maternidad posparto, los horarios flexibles, la posibilidad de hacer pausas relativamente frecuentes y prolongadas en el trabajo para extraer la leche, la privacidad en el trabajo y en la escuela para las madres que amamantan a sus hijos, así como la educación sobre los beneficios de amamantar y la disponibilidad de extractores aumentaría su frecuencia en estos grupos (Guendelman *et al.*, 2009; Ryan, Wenjun, y Acosta, 2002; Taveras *et al.*, 2003).

No es aconsejable amamantar si la madre está contagiada del virus del SIDA o de otra enfermedad infecciosa, si tiene tuberculosis sin tratar, si se ha expuesto a radiación o si toma alguna medicina que no sea segura para el bebé (AAP Section on Breastfeeding, 2005). El riesgo de transmitir VIH persiste mientras la madre amamante a su hijo (Breastfeeding and HIV International Transmission Study Group, 2004). Sin embargo, las madres infectadas con VIH que



La leche materna ha sido llamada “la comida sana por excelencia” por tantos beneficios, físicos, cognoscitivos y emocionales que le ofrece al bebé.



Un niño de menos de tres años con madre o padre obesos tiene probabilidades de ser obeso de adulto, cualquiera que sea su peso.

amamantan a sus bebés pueden disminuir significativamente este riesgo si los niños reciben tratamiento con nevirapina o con nevirapina y zidovudina durante las primeras 14 semanas de vida (Kumwenda *et al.*, 2008).

Otras preocupaciones nutricionales Los expertos pediatras recomiendan que se introduzcan de manera paulatina durante la segunda mitad del primer año alimentos sólidos ricos en hierro, dieta que debe empezar con cereales. También en esa época pueden introducirse los jugos de fruta (AAP Section on Breastfeeding, 2005). Desafortunadamente, muchos padres no siguen esta guía. Según entrevistas telefónicas aleatorias con padres y cuidadores de más de 3 000 lactantes e infantes estadounidenses, 29% de éstos reciben alimentos sólidos antes de los cuatro meses, 17% toman jugo de fruta antes de los seis meses y 20% ingieren leche de vaca antes de los 12 meses. Además, al igual que los niños más grandes y los adultos, muchos infantes comen mucho e ingieren comida inadecuada. De los siete a los 24 meses, el consumo promedio de alimentos está 20 a 30% arriba de las necesidades dietéticas normales (Fox, Pac, Devaney y Jankowski, 2004). De los 19 a los 24 meses, las patatas fritas son el vegetal que más se consume. Más de 30% de los niños de esta edad no comen frutas, pero 60% ingieren postres de harina, 20% dulces y 44% bebidas endulzadas cada día (American Heart Association, AHA, *et al.*, 2006).

En muchas comunidades de escasos recursos del mundo, la desnutrición al comienzo de la vida es general y, muchas veces, mortal. La desnutrición está relacionada con más de la mitad de las muertes infantiles en todo el mundo. A los dos años, muchos niños ya tienen daños irreversibles (World Bank, 2006). Los niños desnutridos que sobreviven a los cinco años corren más riesgos de sufrir trastornos del desarrollo y mala salud, además de mal funcionamiento durante toda la vida. En un

estudio longitudinal de un amplio programa gubernamental de nutrición en 347 comunidades rurales pobres de México, los infantes que recibieron suplementos nutricionales fortificados (junto con educación nutricional, atención médica y ayuda económica para la familia) crecieron mejor y tuvieron tasas más bajas de anemia que el grupo de control compuesto por los infantes que todavía no participaban en el programa (Rivera, Sotres-Alvarez, Habicht, Shamah y Villalpando, 2004).

El sobrepeso infantil ha aumentado en Estados Unidos, lo mismo que en todos los grupos de edad. En 2000-2001, 5.9% de todos los infantes estadounidenses de hasta seis meses fueron clasificados con sobrepeso, entendido como que el peso para su estatura estaba en el percentil 95 de su edad y sexo, en comparación con 3.4% en 1980. Otro 11.1% tenía riesgo de sobrepeso (estaba en el percentil 85), en comparación con 7% en 1980 (Kim *et al.*, 2006). El aumento rápido de peso durante los primeros cuatro a seis meses se asocia con el riesgo futuro de tener sobrepeso (AHA *et al.*, 2006).

Dos factores parecen ser los que más influyen en las posibilidades de que un niño con sobrepeso se convierta en adulto obeso: la edad del niño y si alguno de sus padres lo es. Antes de los tres años, la obesidad en alguno de sus padres es un factor de pronóstico de la obesidad del niño cuando sea adulto más confiable que su propio peso. Tener una madre o padre obeso aumenta de tres a una las probabilidades de ser obeso en la adultez, y si los dos progenitores son obesos, las probabilidades aumentan hasta 10 veces (AAP Committee on Nutrition, 2003). En un estudio de 70 niños de los tres meses a los seis años, aparecieron pocas diferencias de peso y complexión a los dos años entre hijos de madres obesas e hijos de madres no obesas. Sin embargo, a los cuatro años los primeros engordaron más y a los seis tenían también más grasa corporal que los hijos de madres no obesas (Berkowitz, Stallings, Maislin y Stunkard, 2005). Así, un niño de uno a dos años con un progenitor y en especial dos progenitores obesos sería candidato a las medidas preventivas.

Control ¿Puede...

- ▶ resumir las recomendaciones pediátricas sobre la primera alimentación y la introducción de leche de vaca, comidas sólidas y jugos de fruta?
- ▶ comentar los peligros de la mala nutrición a edad temprana?
- ▶ citar los factores que contribuyen a padecer obesidad en la adultez?

sistema nervioso central
Encéfalo y médula espinal.

EL ENCÉFALO Y CONDUCTAS REFLEJAS

¿Por qué los recién nacidos responden a un pezón? ¿Qué les dice que empiecen los movimientos de succión para controlar los líquidos que toman? Se trata de funciones del **sistema nervioso central** —el encéfalo y la *médula espinal* (que está formada por el conglomerado de nervios que recorren la columna)— y de una red periférica siempre más densa de nervios que se extiende

LECCIONES DE LA NEUROCIENCIA

Aunque desde hace algún tiempo se sabe que las experiencias tempranas pueden tener un efecto profundo en lo que somos y en quién nos convertimos, la neurociencia y la investigación conductual empiezan a esclarecer las formas concretas en que dichos procesos moldean el desarrollo de nuestro encéfalo. Con base en décadas de indagación científica, el National Symposium on Early Childhood Science and Policy publicó una serie de reseñas breves que condensaban los conceptos básicos sobre el desarrollo encefálico temprano, especificando cinco de dichos conceptos básicos:

1. *El encéfalo se forma con el paso del tiempo, de abajo hacia arriba.* El encéfalo no aparece plenamente formado en la adultez. Su construcción empieza más bien en el periodo fetal y continúa a un ritmo increíblemente rápido durante la niñez temprana. Nuestro encéfalo se forma a partir de los millones de influencias e interacciones por las que pasamos en nuestra vida, y nuestras habilidades aparecen y se conectan de una manera prescrita y organizada: primero la sensación y la percepción, luego el lenguaje y las funciones cognitivas.
2. *La influencia interactiva de los genes y la experiencia da forma al encéfalo en desarrollo.* Si bien es cierto que el debate sobre naturaleza y crianza es anterior a la existencia del campo de la psicología, la investigación sobre el desarrollo temprano del encéfalo ha destacado la importancia del ambiente social en el moldeamiento de la estructura física del encéfalo. Los bebés están inmersos en un mundo social que puede ser rico, variado y cálido y, por ende, fomentar su desarrollo encefálico; o duro, riguroso y frío, restringiendo su desarrollo de maneras potencialmente permanentes.
3. *La capacidad del cerebro para el cambio disminuye con la edad.* Nuestro cerebro mantiene la plasticidad y capacidad de cambio durante todo el ciclo vital, pero esta flexibilidad es más marcada al inicio del mismo. El medio ambiente tiene un efecto más profundo sobre el desarrollo del encéfalo al inicio que al final de la vida.
4. *Las capacidades cognitivas, emocionales y sociales se entrelazan de manera inextricable durante toda la vida.* Cuando aprendemos acerca del encéfalo solemos diferenciar sus áreas y funciones específicas, pero la realidad es que nuestro encéfalo es un órgano complejo, interrelacionado y dinámico que funciona como un todo

integrado. No hay tal cosa como un “cerebro izquierdo” y un “cerebro derecho”, sólo existe un cerebro. Todas las áreas de nuestro desarrollo están asimismo relacionadas. Por ejemplo, si los bebés no se sienten seguros y amados es menos probable que exploren su medio ambiente, lo que limita su capacidad para aprender acerca del mundo.

5. *El estrés tóxico daña la arquitectura del encéfalo en desarrollo, lo que puede dar lugar a problemas permanentes en el aprendizaje, la conducta y la salud física y mental.* Nuestro cuerpo está bien adaptado para afrontar el estrés durante un tiempo limitado, pero no estamos hechos para manejar de manera eficaz el estrés crónico. El estrés de largo plazo es muy dañino para nuestro cuerpo como un todo y sus efectos sobre un encéfalo joven pueden ser especialmente fuertes. Por desgracia, muchos niños son expuestos a niveles tóxicos de estrés debido a condiciones como la pobreza, el maltrato, el descuido y la enfermedad mental de los padres.

¿Cómo se traducen hallazgos como estos en acción en el mundo real? El National Symposium on Early Childhood Science and Policy utilizó esos conceptos básicos para desarrollar una serie de recomendaciones para intervenciones en la niñez temprana. Primero, el trabajo sobre la plasticidad sugiere que cuanto más temprana sea la intervención, más efectiva será. Segundo, todas las áreas del desarrollo deben considerarse de manera concertada. Por ejemplo, es poco probable que una intervención resulte efectiva si sólo se enfoca en el desarrollo cognoscitivo e ignora los factores sociales y emocionales. Tercero, los bebés necesitan una relación de apego con un adulto cariñoso y confiable, en condiciones ideales dicha relación debería encontrarse en el hogar, pero los servicios que brindan esas relaciones fuera del hogar también son benéficos. Por último, la intervención temprana debería concentrarse en el estrés y en la manera de aliviar el estrés crónico en los muy jóvenes.

¿
Qué
opina

En vista de lo que se sabe acerca de la plasticidad del encéfalo infantil, ¿todos los bebés deberían tener acceso a un medio ambiente que brinde estimulación apropiada? De ser así, ¿cómo puede alcanzarse esta meta?

4.1

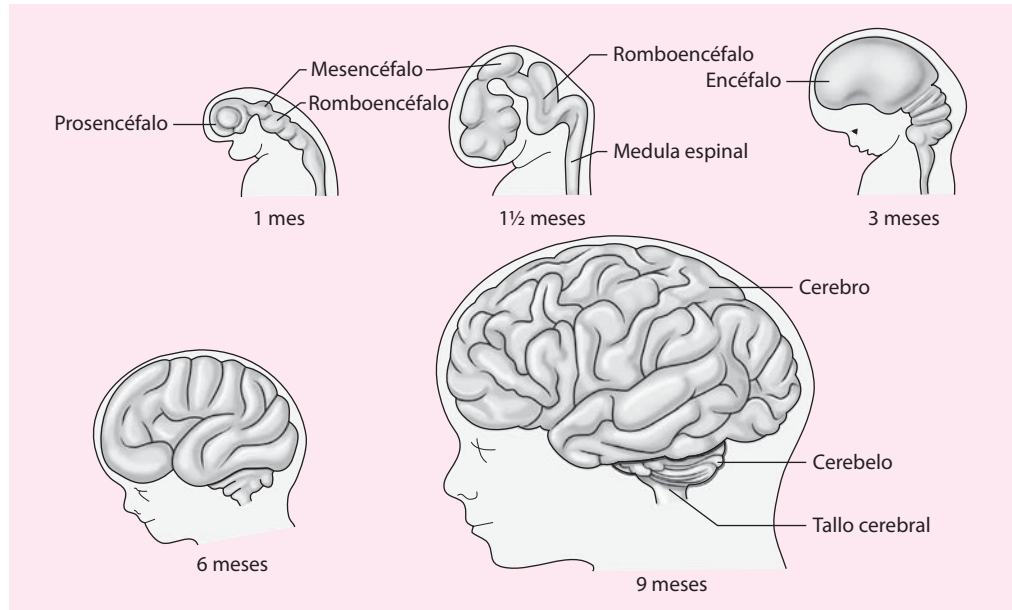
hacia todas las partes del cuerpo. A través de esta red, los mensajes de los sentidos viajan al encéfalo; las órdenes motrices hacen el viaje en sentido inverso.

La conformación del encéfalo El crecimiento del encéfalo es un proceso vitalicio y fundamental para el desarrollo físico, cognoscitivo y emocional. Gracias a varios instrumentos de imagenología cerebral, los investigadores han podido trazar un cuadro más claro de la forma en que crece el encéfalo (apartado 4.1).

FIGURA 4-10

Desarrollo encefálico durante la gestación.

El desarrollo del sistema nervioso fetal comienza hacia la tercera semana. Al mes, aparecen en su forma primitiva las principales regiones del encéfalo: prosencéfalo, mesencéfalo y romboencéfalo. A medida que el encéfalo crece, la parte frontal se expande y forma el cerebro, cuya masa grande y complicada será la sede de la actividad cerebral consciente. El cerebelo (sobre el tallo cerebral) crece más deprisa durante el primer año.



Fuente: Adaptado de Cowan, 1979.

Se ha demostrado que después del parto aumenta el tamaño del cerebro materno en áreas clave que regulan la motivación, el procesamiento emocional, la integración sensorial, el razonamiento y el juicio. Los investigadores sospechan que la experiencia de abrazar y acariciar a un bebé recién nacido desencadena este efecto y que ayuda a las madres a ser más efectivas en sus interacciones con sus infantes.

Kinsley y Meyer, 2010.

lateralización

Tendencia de los hemisferios cerebrales a especializar sus funciones.

Al nacer, el encéfalo tiene un volumen de apenas un cuarto a un tercio del que alcanzará de adulto (Toga, Thompson y Sowell, 2006). A los seis años, tiene casi el tamaño del adulto, pero partes específicas de él siguen en crecimiento y desarrollan funciones hasta la edad adulta. El crecimiento del encéfalo ocurre en episodios llamados *rachas de crecimiento encefálico*. Diferentes partes crecen más deprisa en diversos momentos.

Principales partes del encéfalo A partir de la tercera semana de gestación, el encéfalo se desarrolla de un largo tubo hueco en una masa esférica de células (figura 4-10). Al nacer, la racha de crecimiento de la médula espinal y el *tallo cerebral* (la parte del encéfalo que se encarga de las funciones orgánicas básicas como la respiración, frecuencia cardíaca, temperatura y ciclo de sueño-vigilia) casi ha concluido. El *cerebelo* (la parte del encéfalo que mantiene el equilibrio y la coordinación motriz) crece con mayor rapidez durante el primer año de vida (Casaer, 1993).

El *cerebro*, la parte más grande del encéfalo, está dividido en dos mitades, o hemisferios, izquierdo y derecho, cada uno con funciones especializadas. Esta especialización de los hemisferios se llama **lateralización**. El hemisferio izquierdo se ocupa principalmente del lenguaje y el razonamiento lógico, mientras que el hemisferio derecho está dedicado a las funciones visuales y espaciales, como la interpretación de mapas y el dibujo. Una gruesa banda de tejido, el *cuerpo calloso*, une los dos hemisferios para que intercambien información y se coordinen las órdenes. El cuerpo calloso crece de manera notable durante la niñez y alcanza el tamaño adulto hacia los 10 años. Cada hemisferio tiene cuatro lóbulos (secciones): *occipital*, *parietal*, *temporal* y *frontal*, que controlan funciones diferentes (figura 4-11) y se desarrollan a ritmos distintos. Las regiones de la *corteza cerebral* (la superficie exterior del cerebro) que gobiernan la vista, oído y otra información de los sentidos crece con rapidez durante los primeros meses y madura hacia los seis meses, pero las regiones de la corteza frontal que se ocupan del pensamiento abstracto, asociaciones mentales, recuerdos y respuestas motrices deliberadas crecen muy poco en este periodo y siguen inmaduras durante mucho tiempo (Gilmore *et al.*, 2007).

El periodo de crecimiento encefálico que comienza hacia el tercer trimestre de gestación, y continúa hasta por lo menos el cuarto año de vida, es importante para el desarrollo del funcionamiento neurológico. Sonreír, balbucear, arrastrarse, caminar y hablar, los principales hitos sensoriales, motrices y cognoscitivos de la infancia, ponen en evidencia el rápido desarrollo del

encéfalo, en particular la corteza cerebral (en el apartado 4.2 estudiaremos el autismo, un trastorno relacionado con un crecimiento anormal del cerebro).

Células cerebrales El cerebro está compuesto por *neuronas* y *células gliales*. Las **neuronas**, las células nerviosas, envían y reciben información. La glía, o células gliales, nutren y protegen a las neuronas.

Al comienzo del segundo mes de gestación, se calcula que cada minuto se producen por división celular (mitosis) alrededor de 250 000 neuronas inmaduras. Al nacer, la mayoría de las más de 100 000 millones de neuronas del cerebro maduro ya están formadas, pero no se han desarrollado por completo. El número de neuronas aumenta con mayor rapidez entre la semana 25 de gestación y los primeros meses después del nacimiento. Esta proliferación celular está acompañada de un crecimiento notable del tamaño de las células.

Al principio, las neuronas son meros cuerpos celulares con un núcleo, o centro, compuesto por ácido desoxirribonucleico (ADN) que contiene la programación genética celular. A medida que el cerebro crece, estas células rudimentarias emigran a diversas partes (Bystron, Rakic, Molnar y Blakemore, 2006). Casi todas las neuronas de la corteza están en su lugar hacia la vigésima semana de gestación y su estructura queda bastante definida en las siguientes 12 semanas.

Cuando las neuronas ocupan su sitio, aparecen *axones* y *dendritas*, que son unas ramificaciones delgadas como de fibras. Los axones envían señales a otras neuronas y las dendritas reciben los mensajes de aquéllos a través de las *sinapsis*, que son los enlaces de comunicación del sistema nervioso. Las sinapsis son brechas diminutas que están puenteadas mediante ciertos compuestos químicos que secretan las neuronas, los llamados *neurotransmisores*. Con el tiempo, una neurona puede tener de 5 000 a 100 000 conexiones sinápticas de ida y vuelta a los receptores sensoriales del cuerpo, los músculos y a otras neuronas del sistema nervioso central.

La multiplicación de dendritas y conexiones sinápticas, en especial en los últimos dos meses y medio de gestación y los primeros seis meses a dos años de vida, explica buena parte del crecimiento del cerebro y da cuenta de la aparición de nuevas habilidades perceptivas, cognitivas y motrices. Al tiempo que las neuronas se multiplican, que emigran a su lugar asignado y que establecen conexiones, también pasan por los fenómenos complementarios de *integración* y *diferenciación*. En la **integración**, las neuronas que controlan varios grupos de músculos coordinan sus actividades. En la **diferenciación**, cada neurona adopta una estructura y función particular especializada.

Al principio, el cerebro produce más neuronas y sinapsis de las que necesita. Las que no aprovecha o las que no funcionan bien, mueren. Este proceso de **muerte celular**, que es una poda de células sobrantes, comienza durante la etapa prenatal y continúa después del nacimiento, para formar un sistema nervioso eficiente.

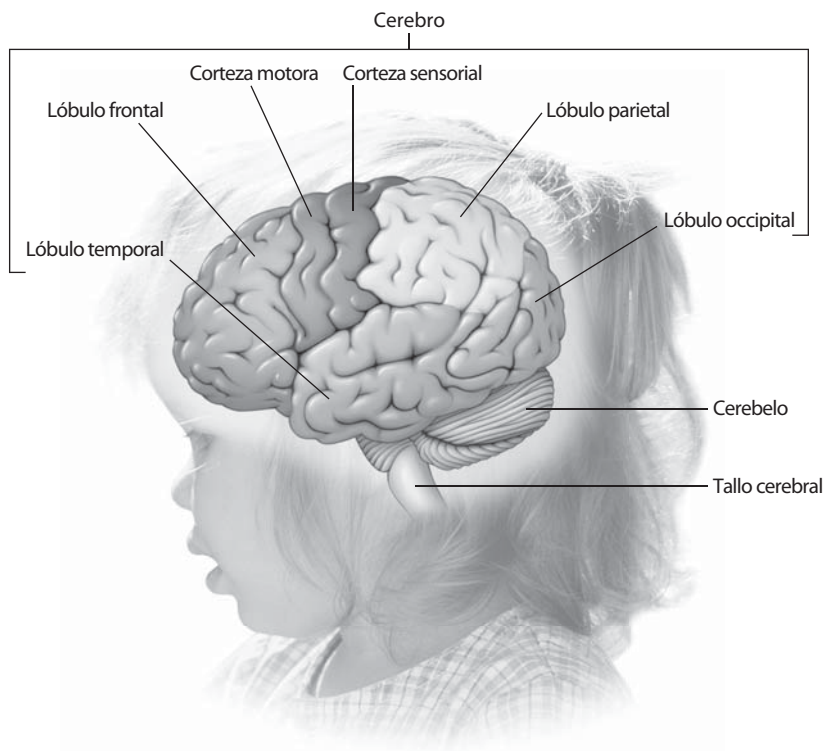


FIGURA 4-11

El encéfalo consta de tres partes principales: el tallo cerebral, el cerebelo y el cerebro. El tallo cerebral controla las funciones orgánicas básicas de la respiración, circulación y conducta refleja. El cerebelo coordina las actividades sensoriales y motrices. El cerebro se encarga del pensamiento, memoria, lenguaje y emoción, así como de los datos de los sentidos y el control motriz consciente. El cerebro está dividido en dos mitades o hemisferios, cada uno con cuatro secciones o lóbulos: el lóbulo occipital, el lóbulo temporal, el lóbulo parietal y el lóbulo frontal. La corteza cerebral es la sede de la actividad mental. Las funciones sensoriales y motrices se distribuyen en regiones seleccionadas de la corteza cerebral.

neuronas
Células nerviosas.

integración
Proceso mediante el cual las neuronas coordinan las actividades de grupos de músculos.

diferenciación
Proceso mediante el cual las células adquieren estructuras y funciones especializadas.

muerte celular
En el proceso de desarrollo cerebral, eliminación normal del exceso de células cerebrales para alcanzar un funcionamiento más eficiente.

Investigación en acción

LA "EPIDEMIA" DEL AUTISMO

El *autismo* es un trastorno grave del funcionamiento cerebral que se caracteriza por falta de interacción social normal, deterioro de la comunicación, movimientos repetitivos y muy escasa variedad de actividades e intereses

El autismo parece consistir en la falta de coordinación entre las regiones del cerebro que se necesitan para realizar tareas complicadas (Just, Cherkassky, Keller, Kana y Minshew, 2007; Williams, Goldstein y Minshew, 2006). Mediante estudios posmortem se ha comprobado que hay menos neuronas en la amígdala de personas que padecieron autismo (Schuman y Amaral, 2006). Los autistas también manifiestan deficiencias de la función ejecutiva y la teoría de la mente, como veremos en el capítulo 7 (Zelazo y Müller, 2002).

El *síndrome de Asperger* es un trastorno relacionado pero menos grave. Los niños que lo sufren tienen un mejor desempeño que los autistas. Es común que cultiven un interés obsesivo en un único tema, con exclusión de los demás, y hablan de él con quien quiera oírlos. Tienen un caudal de palabras cuantioso y esquemas de habla dispares, extraños y mal coordinados. Su comportamiento raro y excéntrico dificulta sus contactos sociales (National Institute of Neurological Disorders and Stroke, 2007).

Quizá porque aumentó la conciencia y por el perfeccionamiento del diagnóstico, la frecuencia indicada de estas condiciones se ha incrementado de manera notable desde mediados de la década de 1970. Cada año, alrededor de 1 de 110 niños es

diagnosticado con autismo y trastornos afines y cuatro de cinco son hombres (Centers for Disease Control and Prevention, 2009b; Markel, 2007; Myers, Johnson y Council on Children with Disabilities, 2007; Newschaffer, Falb y Gurney, 2005; Schieve *et al.*, 2006). La mayor frecuencia de autismo en hombres se ha atribuido a diversos factores, como 1) que el cerebro de los hombres es mayor en tamaño y que el cerebro de los autistas es más grande que el promedio (Gilmore *et al.*, 2007), y 2) la fuerza natural de los niños para sistematizar y la propensión de los autistas a sistematizar (Baron-Cohen, 2005). Estos resultados justifican la idea de que el autismo es una versión extrema de un cerebro masculino normal.

El autismo y los trastornos relacionados se presentan en familias y tienen una base genética sólida (Constantino, 2003; Ramoz *et al.*, 2004; Rodier, 2000). Un equipo internacional de investigadores detectó por lo menos un gen y apuntó a la ubicación de otro que contribuirían a generar el autismo (Szamari *et al.*, 2007). La supresión y duplicación de copias de genes en el cromosoma 16 podría explicar un número pequeño de casos (Eichler y Zimmerman, 2008; Weiss *et al.*, 2008). En otras investigaciones se han relacionado niveles elevados de testosterona fetal y líquido amniótico con malas relaciones sociales y pocos intereses a los cuatro años, lo que podría indicar que concentraciones altas de testosterona fetal estarían relacionadas con la vulnerabilidad masculina al autismo (Knickmeyer, Baron-Cohen, Raggatt y Taylor, 2005).

4.2

Sólo la mitad de las neuronas producidas originalmente sobreviven y funcionan en la edad adulta (Society for Neuroscience, 2008). Sin embargo, aunque las neuronas innecesarias mueren, se continúan formando otras en la edad adulta (Eriksson *et al.*, 1998; Gould, Reeves, Graziano y Gross, 1999). Entre tanto, de manera continua se refuerzan las conexiones entre células corticales y se hacen más confiables y precisas, para tener un funcionamiento motriz y cognoscitivo más flexible y avanzado (Society for Neuroscience, 2008).

Mielinización Buena parte de la eficiencia de la comunicación neuronal se debe a las células gliales, que cubren las vías nerviosas con una sustancia grasa llamada *mielina*. Esta **mielinización** permite que las señales viajen con más velocidad y facilidad y se logre un funcionamiento maduro.

La mielinización comienza hacia la mitad de la gestación en algunas zonas del encéfalo y en la edad adulta continúa en otras. Las vías relacionadas con el sentido del tacto (el primer sentido que se desarrolla) se mielinizan al nacer. La mielinización de las vías visuales, que maduran más lentamente, comienza al nacer y prosigue durante los primeros cinco meses. Las vías que se relacionan con la audición empiezan su proceso en el quinto mes de gestación, pero no terminan hasta los cuatro años. Las regiones de la corteza que controlan la atención y la memoria no se mielinizan sino hasta la adultez temprana. La mielinización del *hipocampo*, una estructura profunda del lóbulo temporal que cumple funciones cruciales de memoria, sigue en aumento por lo menos hasta los 70 años (Benes, Turtle, Khan y Farol, 1994).

La mielinización de las vías sensoriales y motrices antes del nacimiento, en la médula espinal, y después del nacimiento, en la corteza cerebral, parece explicar la aparición y desaparición de los primeros reflejos, una señal de organización y salud neurológica.

mielinización

Recubrimiento de las vías nerviosas con la sustancia grasa mielina, que acelera la comunicación entre las células.



La mielina está compuesta principalmente de grasa. Como la leche materna está diseñada para ser ideal para la nutrición del bebé, contiene niveles relativamente altos pero saludables de este ingrediente esencial.

Factores medioambientales, como la exposición a ciertos virus o compuestos químicos, podría desencadenar una tendencia heredada al autismo (Rodier, 2000). Muchos padres culpan al timerosal, un conservador que se incluye en las vacunas, de que se hayan incrementado los casos de autismo. En efecto, la frecuencia del trastorno menguó cuando el Sistema de Salud Pública de Estados Unidos recomendó el uso de vacunas sin timerosal (Geier y Geier, 2006), pero los Centros para el Control y la Prevención de Enfermedades (2004), con base en numerosos estudios de timerosal y sus efectos, no halló un vínculo concluyente entre el conservador y el autismo. Investigaciones posteriores tampoco han encontrado una relación entre la vacunación infantil y el autismo (Baird *et al.*, 2008; Thompson *et al.*, 2007). Otros factores, como ciertas complicaciones del embarazo, edad avanzada de los padres, madre primeriza, amenaza de aborto, anestesia epidural, parto inducido y cesárea se han relacionado con el incremento del autismo (Glasson *et al.*, 2004; Juul-Dam, Townsend y Courchesne, 2001; Reichenberg *et al.*, 2006).

En estudios de hermanos menores de niños afectados se descubrió que quienes no respondían a su nombre a los 12 meses o que mostraban deficiencias en las habilidades de comunicación y cognitivas a los 16 meses, era probable que sufrieran un trastorno relacionado con el autismo o retraso del desarrollo (Nadig *et al.*, 2007; Stone, McMahon, Yoder y Walden, 2007). Estos estudios parecen señalar que el trastorno puede detectarse y tratarse a tiempo, cuando el cerebro es más plástico y los sistemas relacionados con la comunicación empiezan a desarrollarse (Dawson, 2007).

Entre los signos precoces de posible autismo o trastornos afines se encuentran los siguientes (Johnson, Myers y el Council on Children with Disabilities, 2007):

- No mira con alegría a sus padres o cuidadores
- No hay intercambio de vocalizaciones con los padres (a partir de los cinco meses)
- No reconoce la voz de sus padres
- No hace contacto ocular
- Retrasa el inicio del balbuceo (después de nueve meses)
- Pocos gestos o ninguno, como agitar la mano o apuntar
- Movimientos repetitivos de objetos

Más adelante, cuando surge el habla, hay otros signos importantes:

- No pronuncia palabras sueltas a los 16 meses
- No balbucea, apunta ni tiene otros gestos comunicativos al año
- A los dos años no concatena frases de dos palabras
- Pérdida de habilidades lingüísticas a cualquier edad

Aunque no se conoce ninguna cura, hay mejoras sustanciales si se somete al niño a intervenciones educativas muy estructuradas que le ayudan a ganar independencia y asumir responsabilidades personales; además, se le debe proporcionar terapia del habla y el lenguaje y educación de las habilidades sociales, junto con manejo médico, cuando sea necesario (Myers, Johnson y el Council on Children with Disabilities, 2007).

¿Conoce a alguien con autismo? ¿En qué sentido su comportamiento le parecía inusual?

Primeros reflejos Cuando se parpadea ante la luz brillante, los párpados actúan de manera involuntaria. Esta respuesta automática e innata a la estimulación se llama **conducta refleja** y está controlada por los centros inferiores del encéfalo que gobiernan otros procesos involuntarios, como la respiración y la frecuencia cardíaca.

Se calcula que los infantes humanos tienen 27 reflejos principales, muchos presentes durante el nacimiento o poco después (Gabbard, 1996; tabla 4.4). Los *reflejos primitivos*, como el de succión, búsqueda del pezón y de Moro (una respuesta a sobresaltos o la posibilidad de caer), se relacionan con necesidades instintivas de supervivencia y protección del niño o sustentan el vínculo original con quien lo cuida. Algunos reflejos primitivos son parte de la herencia evolutiva de la humanidad; un ejemplo es el reflejo de prensión, con el que los monos se aferran al pelaje de su madre. Los bebés humanos muestran un reflejo similar en el que sujetan con fuerza cualquier objeto colocado en su palma, un vestigio de nuestro pasado ancestral.

A medida que se activan los centros cerebrales superiores durante los primeros dos a cuatro meses, los bebés comienzan a mostrar *reflejos de posturas*: reacciones a los cambios de posición o equilibrio. Por ejemplo, al inclinar hacia abajo a un bebé, éste extiende los brazos con el reflejo del paracaídas, que es un intento instintivo que intenta evitar una caída. Los *reflejos locomotrices*, como el de marcha o el natatorio, se parecen a movimientos voluntarios que, sin embargo, no aparecerán sino meses después de que los reflejos hayan desaparecido.

Casi todos los primeros reflejos desaparecen en los primeros 6 a 12 meses. Persisten los reflejos que cumplen funciones de protección: parpadeo, bostezo, tos, vómito, estornudo, estreñimiento y dilatación de las pupilas en la oscuridad. La desaparición programada de los reflejos innecesarios indica que las vías motrices de la corteza están parcialmente mielinizadas, lo

conducta refleja

Respuesta involuntaria, automática e innata a la estimulación.

TABLA 4-4 Primeros reflejos humanos

Reflejo	Estimulación	Conducta del bebé	Edad de aparición	Edad de desaparición
Moro	El bebé es soltado o escucha un ruido fuerte.	Extiende piernas, brazos y dedos, arquea la espalda, gira la cabeza	Séptimo mes de gestación	Tercer mes
Darwiniano (de prensión)	Se toca la palma de la mano del bebé.	Aprieta el puño; puede ponerse de pie si tiene los dos puños cerrados alrededor de un bastón.	Séptimo mes de gestación	Cuarto mes
Tónico del cuello	El bebé es acostado de espaldas.	Gira la cabeza a un lado, asume la postura del esgrimista, extiende el brazo y la pierna del lado preferido, flexiona las extremidades opuestas.	Séptimo mes de gestación	Quinto mes
Babkin	Se tocan las dos palmas al mismo tiempo.	Abre la boca, cierra los ojos, flexiona el cuello, mueve la cabeza adelante.	Al nacer	Tercer mes
Babinski	Se toca la planta del pie.	Tuerce los pies y abre los dedos.	Al nacer	Cuarto mes
Búsqueda	Se roza la mejilla o el labio inferior del bebé con un dedo o un pezón.	Gira la cabeza, abre la boca, comienza un movimiento de succión.	Al nacer	Noveno mes
Marcha	El bebé es sostenido bajo los brazos, con los pies descalzos sobre una superficie plana.	Hace movimientos como de caminar que parecen una marcha coordinada.	Primer mes	Cuarto mes
Natatorio	El bebé se pone en agua boca abajo.	Hace movimientos de natación bien coordinados.	Primer mes	Cuarto mes



Reflejo de búsqueda



Reflejo darwiniano




Reflejo tónico del cuello



Reflejo de Moro



Reflejo de Babinski



Reflejo de marcha

que faculta el cambio a las conductas voluntarias. De esta forma podemos evaluar el desarrollo neurológico de un bebé con sólo observar si ciertos reflejos están presentes o ausentes.

Conformación del encéfalo: La participación de la experiencia Aunque el desarrollo inicial del encéfalo está marcado por la genética, de forma continua lo modifican las experiencias positivas y negativas del ambiente. El término técnico de esta maleabilidad o capacidad de modificación es **plasticidad**. La plasticidad sería un mecanismo evolutivo para adaptarse a los cambios del medio ambiente (Pascual-Leone, Amedi, Fregni y Merabet, 2005; Toga *et al.*, 2006).

La plasticidad permite aprender. Las diferencias individuales de inteligencia serían resultado de diferencias de la capacidad del encéfalo para establecer conexiones neuronales en respuesta a la experiencia (Garlick, 2003). Las primeras experiencias pueden tener efectos duraderos sobre la capacidad del sistema nervioso central para aprender y guardar la información (Society for Neuroscience, 2008).

Durante este periodo formativo, el encéfalo es muy vulnerable. La exposición a fármacos peligrosos, toxinas ambientales y estrés materno antes o después del nacimiento son amenazas para el encéfalo en desarrollo y la desnutrición interfiere con el crecimiento cognoscitivo normal. El maltrato o las carencias sensoriales tempranas pueden dejar una huella en el cerebro conforme se adapta al ambiente en que debe vivir el niño en desarrollo, lo que demora el desarrollo neurológico o afecta la estructura del encéfalo (AAP, Stirling y el Committee on Child Abuse and Neglect and Section on Adoption and Foster Care; American Academy of Child and Adolescent Psychiatry; Amaya Jackson; y National Center for Child Traumatic Stress, Amaya-Jackson, 2008). En un estudio, un mono criado hasta los seis meses con un párpado cerrado quedó ciego de manera permanente de ese ojo, al parecer debido a la pérdida de conexiones viables entre el ojo y la corteza visual. Ello indica que las conexiones corticales que no se crean a inicios de la vida, provocan que estos circuitos puedan cerrarse para siempre (Society for Neuroscience, 2008). Otras investigaciones sugieren que la falta de estimulación ambiental puede inhibir el desarrollo normal de la muerte celular y la eficiencia de las conexiones neuronales, lo que resulta en un tamaño más pequeño de la cabeza y una reducción de la actividad cerebral (C. A. Nelson, 2008).

De manera similar, las experiencias enriquecedoras pueden estimular el desarrollo del encéfalo (Society for Neuroscience, 2008) y equilibrar alguna deprivación en el pasado (J. E. Black, 1998). Los animales criados en jaulas llenas de juguetes crearon más axones, dendritas y sinapsis que animales criados en jaulas vacías (Society for Neuroscience, 2008). La plasticidad dura toda la vida, pues las neuronas cambian de forma y tamaño en respuesta a las experiencias del ambiente (Rutter, 2002). Estos resultados han incitado esfuerzos fructíferos de estimulación del desarrollo del encéfalo de los bebés prematuros (Als *et al.*, 2004) y de niños con síndrome de Down y para ayudar a las víctimas de daño cerebral a recuperar funciones.

Las restricciones éticas impiden realizar experimentos controlados sobre los efectos de la privación medioambiental en infantes humanos. Sin embargo, el descubrimiento de miles de infantes y niños pequeños que pasaron casi toda su vida en orfanatos rumanos atestados ofreció un experimento natural (Ames, 1997). Estos niños abandonados estaban hambrientos, eran pasivos y carecían de emociones. Habían pasado casi todo su tiempo acostados en silencio en su cuna o su cama, sin tener nada que mirar. Casi ninguno de los niños de dos y tres años caminaba ni hablaba y los mayores jugaban sin propósito. En los barridos cerebrales de tomografía por emisión de positrones se mostró una inactividad extrema de los lóbulos temporales, que regulan las emociones y reciben la estimulación de los sentidos.

Algunos de esos niños fueron colocados en hogares adoptivos en Canadá o en el Reino Unido. La edad de adopción y la duración del internamiento anterior fueron los principales en la determinación del pronóstico (MacLean, 2003; C. A. Nelson, 2008; Rutter, O'Connor, y ERA Study Team, 2004). Por ejemplo, un estudio longitudinal mostró que los niños rumanos rescatados de las instituciones *antes* de cumplir los seis meses de edad y que fueron adoptados por familias inglesas, no mostraron ningún deterioro cognoscitivo concomitante a los 11 años, en comparación con un grupo control de niños ingleses adoptados en la propia Inglaterra; sin embargo, el CI promedio de los rumanos adoptados por familias inglesas después de los seis meses fue 15 puntos inferior. A los seis y 11 años, los adoptados más tardíamente fueron quienes presentaron el mayor deterioro cognoscitivo, aunque este grupo tuvo un progreso modesto (Beckett *et al.*,

Control ¿Puede...

- ▶ describir el desarrollo inicial del encéfalo?
- ▶ explicar las funciones de la conducta refleja y por qué algunos reflejos desaparecen?

plasticidad

Capacidad del encéfalo de modificarse o "moldearse" a través de la experiencia.

2006). Al parecer, pues, se necesita que la estimulación medioambiental empiece muy pronto para superar los efectos de la privación extrema.

El Proyecto de Intervención Temprana de Bucarest (Bucharest Early Intervention Project, BEIP) estudia a tres grupos de niños rumanos: un grupo de niños abandonados al nacer y colocados en instituciones donde permanecen; un segundo grupo de niños abandonados al nacer, colocados en instituciones y luego asignados al azar a familias adoptivas; y un grupo de comparación cuyos niños vivían con sus padres biológicos. Hasta ahora los hallazgos sugieren que la atención institucional en escenarios con graves privaciones “tiene un efecto negativo profundo en el crecimiento físico, el lenguaje, el desarrollo cognoscitivo, social, emocional y cerebral, y que los niños colocados en hogares adoptivos muestran mejoras en mucha áreas” (C. A. Nelson, 2008, p. 15). Cuando se mostraron a los tres grupos dibujos de rostros adultos felices, enojados, temerosos y tristes, las imágenes cerebrales de los niños que permanecían en las instituciones mostraron menor activación de la corteza cerebral que las de los otros dos grupos a los 30 y a los 42 meses, supuestamente porque tenían menos experiencia en ver e interpretar las expresiones faciales de los adultos. Para los 42 meses, los niños colocados en hogares adoptivos mostraron más activación cortical que los niños que seguían en las instituciones, pero menos que los niños que vivían con sus padres. Por último, era más probable que los niños, colocados en hogares adoptivos antes de los 24 meses de edad mostraran un apego seguro hacia sus padres adoptivos a los 42 meses que los niños que permanecían en las instituciones (Smyke, Zeanah, Nelson, Fox y Guthrie, 2010). Esos hallazgos sugieren que el cuidado adoptivo de alta calidad ayuda a superar en parte, los efectos adversos de la vida en instituciones en el procesamiento de la información socioemocional (Moulson, Fox, Zeanah y Nelson, 2009).

Control ¿Puede...

► comentar los efectos positivos y negativos de las primeras experiencias en el crecimiento y desarrollo encefálico y dar ejemplos?

PRIMERAS CAPACIDADES SENSORIALES

Las regiones posteriores del encéfalo en desarrollo, que controlan la información de los sentidos, crecen con rapidez durante los primeros meses de vida, lo que permite a los bebés hacerse buenas ideas de lo que tocan, ven, huelen, prueban y oyen (Gilmore *et al.*, 2007).

Tacto y dolor El tacto es el primer sentido que se desarrolla y durante los primeros meses es el sistema sensorial más maduro. Cuando se toca la mejilla de un recién nacido cerca de la boca, responde tratando de encontrar el pezón, lo que representaría un mecanismo evolutivo de supervivencia (Rakison, 2005).

En el pasado, los médicos que practicaban cirugías a los recién nacidos (como la circuncisión) no usaban anestesia por la noción errónea de que a esta temprana edad los niños no sienten dolor o lo sienten por instantes. Sin embargo, se han acumulado pruebas de que la capacidad de percibir el dolor surge hacia el tercer trimestre del embarazo (Lee *et al.*, 2005). Los neonatos sienten dolor y se vuelven más sensibles en los primeros días de vida. La American Academy of Pediatrics y la Canadian Paediatric Society (2000) aseguran que el dolor prolongado o intenso puede dañar a los recién nacidos y que es esencial reducir el dolor en las cirugías.

Olfato y gusto Los sentidos del olfato y el gusto también comienzan a desarrollarse en el útero. Según parece, se adquiere *in útero* una preferencia por los olores agradables, así como en los primeros días de vida. Los olores transmitidos por la leche materna podrían contribuir a este aprendizaje (Bartoshuk y Beauchamp, 1994). Esta atracción por el aroma de la leche de la madre sería otro mecanismo evolutivo de supervivencia (Rakison, 2005).

En gran medida, ciertas preferencias gustativas son innatas (Bartoshuk y Beauchamp, 1994). Los recién nacidos prefieren los sabores dulces a los amargos, agrios o salados (Haith, 1986). El gusto por lo dulce de los recién nacidos parece servirles para adaptarse a la vida extrauterina, toda vez que la leche de la madre es bastante dulce (Harris, 1997). El rechazo que muestran por los sabores amargos es, probablemente, otro mecanismo de supervivencia, pues muchas cosas amargas son tóxicas (Bartoshuk y Beauchamp, 1994).

Las preferencias del gusto que se desarrollan en la infancia duran hasta el final de la niñez temprana. En un estudio, niños de cuatro y cinco años que habían sido alimentados con fórmula de diferentes tipos tenían preferencias alimentarias distintas (Mennella y Beauchamp,

2002). La exposición a sabores de comidas sanas a través de la leche materna podría mejorar la aceptación de esas comidas después del destete y en adelante (American Heart Association *et al.*, 2006).

Audición También la audición es funcional antes del nacimiento. El feto responde a los sonidos y parece que aprende a reconocerlos. Desde un punto de vista evolutivo, reconocer pronto las voces y el lenguaje que se escuchan en el vientre establecería las bases para la relación con la madre, que es crucial para la supervivencia inicial (Rakison, 2005).

La discriminación auditiva se desarrolla con rapidez después de nacer. Los niños de tres días son capaces de distinguir los sonidos nuevos de los que ya habían oído (L. R. Brody, Zelazo y Chaika, 1984). Al mes, los bebés distinguen sonidos tan parecidos como *ba* y *pa* (Eimas, Siqueland, Jusczyk y Vigorito, 1971).

Debido a que el oído es crucial para la adquisición del lenguaje, las insuficiencias auditivas deben detectarse cuanto antes. Entre uno y tres de cada 1 000 bebés nacidos vivos padecen deficiencias auditivas (Gaffney, Gamble, Costa, Holstrum y Boyle, 2003).

Vista La vista es el sentido menos desarrollado en el momento del nacimiento, quizá porque no hay mucho que ver en el útero. Desde el punto de vista del desarrollo evolutivo, los otros sentidos, según dijimos, guardan una relación más directa con la supervivencia del neonato. La percepción visual y la habilidad de usar la información visual (identificar a los cuidadores, encontrar comida y evitar los peligros) asume mayor relevancia a medida que los niños incrementan sus niveles de alerta y actividad (Rakison, 2005).

Los ojos de los neonatos son más pequeños que los de los adultos. Las estructuras de la retina están incompletas y el nervio óptico está subdesarrollado. Los neonatos enfocan mejor la vista a unos 30 centímetros, que es aproximadamente la distancia a la cara de una persona que sostiene a un bebé. Los neonatos parpadean ante luces brillantes. Su campo de visión periférica es muy estrecho, pero aumenta a más del doble entre la segunda y la décima semanas y está bien desarrollado en el tercer mes (Maurer y Lewis, 1979; E. Tronick, 1972). La habilidad de seguir un objeto móvil también se desarrolla con rapidez durante los primeros meses, así como la percepción del color (Haith, 1986).

La agudeza visual al nacimiento es de aproximadamente 20/400, pero mejora rápidamente y llega a 20/20 hacia los ocho meses (Kellman y Arterberry, 1998; Kellman y Banks, 1998). La *visión binocular*, que consiste en utilizar ambos ojos para enfocar y percibir distancias y profundidades, no se desarrolla sino hasta los cuatro o cinco meses (Bushnell y Boudreau, 1993). Es esencial practicar exámenes preventivos tempranos, para detectar problemas que interfieran con la vista (AAP Committee on Practice and Ambulatory Medicine y la Section on Ophthalmology, 1996, 2002).

Desarrollo motriz

No es necesario enseñar a los bebés las habilidades motrices básicas como agarrar, gatear o caminar. Sólo necesitan espacio para moverse y libertad para investigar lo que pueden hacer. Cuando el sistema nervioso central, músculos y huesos están listos y el ambiente ofrece las oportunidades correctas para explorar y practicar, los bebés no dejan de sorprender a los adultos con sus nuevas habilidades.

HITOS DEL DESARROLLO MOTRIZ

El desarrollo motriz está marcado por una serie de hitos: logros que se desarrollan de manera sistemática, pues cada habilidad dominada prepara al bebé para abordar la siguiente. Primero, los bebés aprenden habilidades simples y luego las combinan en **sistemas de acción** cada vez más complejos, que permiten una gama más amplia y exacta de movimientos y mejor control del ambiente. Por ejemplo, para perfeccionar el movimiento de prensión, el bebé primero trata de tomar las cosas con toda la mano, cerrando los dedos sobre la palma. Más adelante domina



En un estudio, los bebés reconocieron el libro del doctor Seuss que su madre les había leído diariamente en el último trimestre del embarazo, aún cuando el libro fuera leído por otra persona.

De Caspar y Spence, 1986.

Control ¿Puede...

- ▶ aportar pruebas del desarrollo inicial de los sentidos?
- ▶ explicar cuál es la participación de la leche materna en el desarrollo del olfato y el gusto?
- ▶ anotar tres ejemplos de que la vista del neonato no está bien desarrollada?

7 de la guía

Pregunta ¿Cuáles son los primeros hitos del desarrollo motriz y cuáles los factores que influyen en él?

sistemas de acción

Combinaciones cada vez más complejas de habilidades motrices, que permiten una gama más amplia y exacta de movimientos y más control del ambiente.



Levantar y sostener la cabeza estando acostado, arrastrarse por el suelo para alcanzar algo atractivo (como la cola peluda de un gato) y caminar tan bien como para impulsar una carretilla llena de bloques son importantes hitos iniciales del desarrollo motriz.

prueba de exploración del desarrollo de Denver

Prueba de exploración que se aplica a niños de un mes a seis años, para determinar si se desarrollan de manera normal.

habilidades motrices gruesas

Habilidades físicas de los músculos grandes.

habilidades motrices finas

Habilidades físicas que comprenden los músculos pequeños y la coordinación ojo-mano.

el movimiento de *prensión de pinza*, en el que el pulgar y el índice se tocan por la punta y forman un círculo, lo que permite tomar objetos pequeños. Cuando aprende a caminar, el bebé gana control de los movimientos por separado de brazos, piernas y pies, antes de unir estos movimientos para dar el trascendental primer paso.

La **prueba de exploración del desarrollo de Denver** (Frankenburg, Dodds, Fandal, Kazuk y Cohrs, 1975) es usada para trazar el progreso entre un mes y seis años y para identificar a los niños que no se desarrollan de manera normal. La prueba mide las **habilidades motrices gruesas** (las que usan los músculos grandes), como rodar o atrapar una pelota, y las **habilidades motrices finas** (con músculos pequeños), como tomar una sonaja y copiar un círculo. También evalúa el desarrollo del lenguaje (por ejemplo, conocer las definiciones de las palabras) y la personalidad y el desarrollo social (como sonreír de manera espontánea y vestirse sin ayuda). La nueva edición, la escala de Denver II (Frankenburg *et al.*, 1992) comprende una revisión de normas (en la tabla 4-5 se presentan ejemplos).

Cuando hablamos de lo que sabe hacer el bebé “promedio”, nos referimos al 50% de las normas de Denver. En realidad, la normalidad abarca un espectro amplio, pero alrededor de la mitad de los bebés dominan las habilidades antes de las edades indicadas y la otra mitad, después. Asimismo, las normas de Denver se establecieron tomando como referencia la población occidental y no son necesariamente válidas para evaluar a los niños de otras culturas.

Al trazar el progreso característico del control de la cabeza y las manos y la locomoción, observe que estos avances siguen los principios *cefalocaudal* (de la cabeza a las extremidades) y *proximodistal* (de adentro hacia afuera) que esbozamos antes. Advierta también que aunque los niños son más grandes y activos que las niñas, el género no influye en el desarrollo motriz de los infantes (Mondschein, Adolph y Tamis-LeMonda, 2000).

Control de la cabeza Al nacer, la mayoría de los niños pueden mover la cabeza de un lado a otro incluso si están acostados de espaldas. Si se acuestan boca abajo, levantan la cabeza lo suficiente para voltearla. En los dos o tres primeros meses, elevan cada vez más la cabeza, hasta el punto de que pierden el equilibrio y se van de espaldas. A los cuatro meses, la mayoría de los bebés puede mantener erguida la cabeza mientras se sostienen en brazos o si están en posición sedente.

Control de manos Los bebés nacen con un reflejo de prensión. Si se le toca la palma de la mano a un bebé, aprieta fuerte el puño. Alrededor de los tres meses y medio, casi todos ellos toman objetos de tamaño moderado, como una sonaja, pero tienen problemas para agarrar objetos más pequeños. Más tarde comienzan a aferrar objetos con una mano y a pasarlos a la

TABLA 4-5 Hitos del desarrollo motriz

Habilidad	50%	90%
Rodar	3.2 meses	5.4 meses
Asir una sonaja	3.3 meses	3.9 meses
Sentarse sin soporte	5.9 meses	6.8 meses
Pararse sin moverse	7.2 meses	8.5 meses
Asir con pulgar e índice	8.2 meses	10.2 meses
Ponerse de pie bien solo	11.5 meses	13.7 meses
Caminar bien	12.3 meses	14.9 meses
Construir una torre de dos bloques	14.8 meses	20.6 meses
Trepar escaleras	16.6 meses	21.6 meses
Saltar en su sitio	23.8 meses	2.4 años
Copiar un círculo	3.4 años	4.0 años

Nota: Esta tabla muestra las edades aproximadas a las que 50% y 90% de los niños realizan cada habilidad, de acuerdo con el manual de capacitación de Denver II.

Fuente: Adaptado de Frankenburg et al., 1992.

otra y luego a sostener (pero no a levantar) objetos pequeños. En algún momento entre los 7 y los 11 meses, sus manos se coordinan lo suficiente para levantar cualquier objeto pequeño, como un chícharo, para lo cual tienen que construir unas pinzas con los dedos índice y pulgar. A los 15 meses, el niño promedio puede construir una torre de dos cubos. Algunos meses después del tercer cumpleaños, el niño promedio copia un círculo bastante bien.

Locomoción Después de los tres meses, el bebé promedio comienza a rodar de manera deliberada (y no por accidente, como antes). Primero lo hace del frente hacia atrás y luego en dirección inversa. El bebé promedio se sienta sin ayuda a los seis meses y puede asumir una posición sedente hacia los ocho meses y medio.

Entre los seis y los 10 meses, los bebés comienzan a circular por sus propios medios: se arrastran o gatean. Este nuevo logro de *autolocomoción* tiene sorprendentes ramificaciones cognitivas y psicosociales (Bertenthal y Campos, 1987; Bertenthal, Campos y Barrett, 1984; Bertenthal, Campos y Kermoian, 1994; J. Campos, Bertenthal y Benson, 1980). Los niños que gatean adquieren mayor sensibilidad respecto al lugar donde están los objetos, perciben mejor de qué tamaño son, y si se pueden mover y qué aspecto tienen. Gatear ayuda a los bebés a juzgar las distancias y a percibir la profundidad. Aprenden a buscar claves en sus cuidadores para saber si una situación es segura o peligrosa, una habilidad llamada *referencia social* (Hertenstein y Campos, 2004; vea el capítulo 6).

Al aferrarse a la mano de alguien o al mobiliario, el bebé promedio puede pararse un poco después de los siete meses. El bebé promedio se para bien unas dos semanas antes de su primer cumpleaños.

Todos estos progresos llevan al mayor logro motriz de la infancia: caminar. Los seres humanos empiezan a hacerlo más tarde que otras especies, posiblemente porque la pesada cabeza y las piernas cortas de los bebés dificultan el equilibrio. Durante algunos meses antes de que puedan pararse sin apoyo, los bebés practican desplazándose sosteniéndose de los muebles. Poco después de que pueden pararse solos, hacia los 11 meses y medio, la mayoría de los infantes dan sus primeros pasos sin ayuda. En cuestión de semanas, luego del primer cumpleaños, el bebé promedio camina bastante bien y, así, pasa al estado de niño.

Durante el segundo año comienzan a subir escaleras escalón a escalón, poniendo un pie tras otro en el mismo escalón; más tarde alternan los pies. Más adelante comienzan a descender por



Durante los primeros seis meses de vida, los bebés muestran una ligera preferencia por girar la cabeza a la derecha en lugar de hacerlo a la izquierda. Los investigadores han sugerido que nuestra propensión adulta de inclinar la cabeza a la derecha cuando besamos (como lo hace alrededor de 64% de los adultos) es un resurgimiento de este sesgo inicial.

Gunturkun, 2003.



Aunque solemos considerar que gatear es un hito del desarrollo, no es universal. Algunos bebés pasan directamente de sentarse o arrastrarse a caminar, evitando del todo el gateo.

las escaleras. Además, en el segundo año, los niños corren y saltan. A los tres años y medio, se equilibran en un pie y comienzan a saltar.

DESARROLLO MOTRIZ Y PERCEPCIÓN

La percepción sensorial permite a los niños aprender sobre ellos y su medio ambiente, lo que les permite hacer mejores juicios sobre cómo circular. La experiencia motriz, junto con la conciencia de cómo cambia su cuerpo, agudiza y modifica el entendimiento perceptivo sobre lo que podría ocurrir si se mueven de cierta manera. Esta conexión bidireccional entre la percepción y la acción, mediada por el desarrollo del encéfalo, da a los infantes mucha información útil sobre ellos mismos y su mundo (Adolph y Eppler, 2002).

La actividad sensorial y motriz parece bastante bien coordinada desde el nacimiento (Berenthal y Clifton, 1998). Los bebés se estiran y toman objetos hacia los cuatro o cinco meses; a los cinco meses y medio, pueden adaptar su estiramiento a objetos que se mueven o giran (Wentworth, Benson y Haith, 2000). Piaget y otros investigadores afirmaron desde hace mucho que estirarse para alcanzar objetos depende de la **guía visual**: el uso de los ojos para guiar el movimiento de las manos (o de otras partes del cuerpo). En la actualidad, los investigadores han descubierto que los infantes de ese grupo de edad pueden usar otras claves sensoriales para alcanzar los objetos. Son capaces de localizar por su sonido una sonaja que no ven y estirarse para tomar un objeto que brilla en la oscuridad, aunque no se puedan ver las manos (Clifton, Muir, Ashmead y Clarkson, 1993). También logran estirarse por un objeto con base en el recuerdo de su localización (McCarty, Clifton, Ashmead, Lee y Goubet, 2001). Niños algo mayores, de cinco a siete y medio meses pueden agarrar un objeto móvil fluorescente en la oscuridad, una hazaña que requiere conciencia no sólo de cómo se mueven sus manos, sino también de la trayectoria y velocidad del objeto, como para anticipar el punto probable de contacto (Robin, Berthier y Clifton, 1996).

La **percepción de la profundidad**, la capacidad de percibir objetos y superficies tridimensionales depende de varias claves que condicionan la imagen de un objeto en la retina. Estas claves comprenden no sólo la coordinación binocular, sino también el control motriz (Bushnell y Boudreau, 1993). Las *claves cinéticas* se producen por el movimiento del objeto o el observador. Para averiguar si un objeto se mueve, un bebé puede sostener su cabeza un momento, una capacidad que está bien establecida a los tres meses.

En algún momento entre los cinco y los siete meses, cuando los bebés pueden estirarse y tomar objetos, adquieren la **percepción háptica**, que es la capacidad de adquirir información mediante la manipulación de los objetos más que con sólo verlos. Debido a la percepción háptica, los bebés responden a claves como el tamaño relativo y las diferencias de textura y formas (Bushnell y Boudreau, 1993).

TEORÍA ECOLÓGICA DE LA PERCEPCIÓN DE ELEANOR Y JAMES GIBSON

En un experimento clásico de Richard Walk y Eleanor Gibson (1961), bebés de seis meses eran colocados en cubiertas de plexiglás dispuestas sobre un diseño ajedrezado que crea la ilusión de una caída vertical en el centro de una mesa, un **precipicio** o **acantilado visual**. ¿Los niños percibirían la ilusión de profundidad? Los bebés ven la diferencia entre la “saliente” y el “precipicio”. Se arrastran libremente por la saliente pero evitan el precipicio, aunque veían a su madre haciéndoles señas de acercarse desde el lado opuesto de la mesa.

¿Cómo deciden los bebés si cruzan la saliente o si bajan por una colina? De acuerdo con la **teoría ecológica de la percepción** de Eleanor Gibson y James Gibson (E. J. Gibson, 1969; J. J. Gibson, 1979; Gibson y Pick, 2000), el desarrollo locomotriz depende de que aumente la sensibilidad a la interacción entre sus características físicas cambiantes y las nuevas y variadas características de su entorno. Con la experiencia acumulada, en lugar de confiar en soluciones que funcionaron antes, los bebés aprenden a evaluar de manera continua sus habilidades y el espacio físico en el que se mueven y adaptar sus movimientos en consecuencia, ideando nuevas estrategias cuando se necesita.

Este proceso de “aprender a aprender” (Adolph, 2008, p. 214) es resultado de la percepción y la acción; involucra exploración visual y manual, prueba de alternativas y solución flexible de

guía visual

Uso de los ojos para guiar los movimientos de las manos y otras partes del cuerpo.

percepción de la profundidad

Capacidad de percibir objetos y superficies en tres dimensiones.

percepción háptica

Capacidad de adquirir información sobre las propiedades de los objetos, como tamaño, peso y textura.

precipicio (acantilado) visual

Aparato diseñado para dar la ilusión de profundidad, con el que se valora la percepción que tienen los bebés sobre ella.

teoría ecológica de la percepción

Teoría formulada por Eleanor y James Gibson que describe las capacidades motrices y perceptivas en desarrollo como partes interdependientes de un sistema funcional que guía el comportamiento en diversos contextos.

problemas. En los experimentos del precipicio visual, los bebés que han gateado por cierto tiempo tienen mayor probabilidad que los novatos de evitar el precipicio. De igual manera, cuando se enfrentan con pendientes descendentes reales, los infantes que apenas comenzaron a gatear o caminar no parecen tener conciencia de los límites de sus habilidades y descienden la pendiente de modo temerario. Sin embargo, con el tiempo su juicio mejora y sus exploraciones se vuelven más juiciosas a medida que practican sus nuevas habilidades y aprenden de la experiencia hasta dónde pueden llevar sus límites sin perder el equilibrio (Adolph, 1997, 2000, 2008; Adolph y Eppler, 2002; Adolph, Vereijken y Shrout, 2003).

De acuerdo con la teoría de Gibson, la locomoción no se desarrolla en etapas funcionalmente relacionadas. Más bien, “cada problema de espacio tiene su propio conjunto de conductas generadoras de información y su propia curva de aprendizaje” (Adolph, 2008, p. 214). Los bebés que aprenden hasta dónde pueden extender el brazo para alcanzar un juguete mientras están sentados deben adquirir de nuevo este conocimiento cuando empiezan a gatear (Adolph, 2000; Adolph y Eppler, 2002). De igual manera, cuando los bebés que gatean y han dominado las pendientes, empiezan a caminar, deben aprender de nuevo a enfrentar las pendientes (Adolph, 1997; Adolph y Eppler, 2002).



Por atractivos que sean los brazos de la madre, esta bebé se mantiene lejos. A pesar de ser tan pequeña, percibe la profundidad y no quiere caer en lo que parece un precipicio.

CÓMO OCURRE EL DESARROLLO MOTRIZ: TEORÍA DE LOS SISTEMAS DINÁMICOS DE THELEN

Tradicionalmente, se pensaba que la secuencia característica del desarrollo motriz seguía una programación genética: una serie larga, automática y previsible de pasos dirigidos por el encéfalo durante su proceso de maduración. En la actualidad, muchos científicos del desarrollo consideran que esta noción es demasiado simplista. Más bien, de acuerdo con Esther Thelen (1995; Smith y Thelen, 2003), el desarrollo motriz es un proceso continuo de interacción entre el bebé y el medio ambiente.

Thelen hacía hincapié en el *reflejo de marcha*: los movimientos de pasos que hace un neonato cuando es sostenido en posición erguida con los pies tocando una superficie. Esta conducta desaparece hacia el cuarto mes y los movimientos no vuelven a aparecer hasta la última parte del primer año, cuando el bebé está listo para caminar. La explicación más común es un cambio del control cortical. De esta manera, la marcha deliberada de un bebé más grande es una nueva habilidad que domina el encéfalo. Pero, observó Thelen, los pasos de un neonato comprenden los mismos movimientos que hace cuando yace de espaldas y patea. ¿Por qué los pasos se suspenden y reaparecen, mientras que el pateo se mantiene? La investigadora propone como respuesta que las piernas de los bebés se engrosan y refuerzan durante los primeros meses, pero todavía no son tan fuertes como para sostener al bebé, que pesa más (Thelen y Fisher, 1982, 1983). En realidad, cuando los infantes que dejaron de dar pasos son sostenidos en agua tibia, que ayuda a sostener las piernas, los pasos se reanudan. Su capacidad de producir el movimiento no ha cambiado; sólo las condiciones físicas y medioambientales que lo inhiben o lo promueven.

La maduración por sí sola no explica esta observación, dice Thelen. El desarrollo no tiene una causa simple única. El infante y el medio ambiente forman un sistema dinámico interconectado que incluye la motivación del niño tanto como su fuerza muscular y su posición en el medio ambiente a cada momento (por ejemplo, acostado en la cuna o sostenido en una piletta). De la misma manera, cuando un niño trata de extenderse para alcanzar una sonaja o un móvil, las oportunidades o restricciones que presentan sus características físicas, la intensidad de su deseo, su nivel de energía, la velocidad y dirección de su brazo y el cambio de posición del brazo y la mano en cada momento influyen para que consiga su objetivo y la forma en que lo consigue. En última instancia, surge una solución cuando el bebé explora varias combinaciones de movimientos y selecciona los que mejor contribuyen a su fin. Además, la solución debe ser flexible, sujeta a modificaciones ante el cambio de circunstancias. Más que estar exclusivamente a cargo, el encéfalo en maduración es una parte de todo el proceso.



Algunos investigadores han afirmado que los bebés de Yucatán desarrollan las habilidades motrices más tarde que los estadounidenses porque se les envuelve de manera rígida. Sin embargo, los bebés navajos, como el de la foto, también pasan envueltos casi todo el día y empiezan a caminar aproximadamente al mismo tiempo que otros bebés estadounidenses, lo que apuntaría a una explicación hereditaria.

teoría de los sistemas dinámicos (TSD)

Teoría de Esther Thelen que sostiene que el desarrollo motriz es un proceso dinámico de coordinación activa de numerosos sistemas del niño en relación con el medio ambiente.

Según la **teoría de los sistemas dinámicos (TSD)** de Thelen, “el comportamiento surge en el momento de arranque de la organización de numerosos componentes” (Spencer *et al.*, 2006, p. 1523). Los bebés normales desarrollan las mismas habilidades en el mismo orden porque están hechos más o menos de la misma manera y tienen dificultades y necesidades físicas parecidas. Así, al cabo descubren que caminar es más eficiente que gatear en la mayoría de las situaciones. Ahora bien, este descubrimiento surge de las características físicas y la experiencia de cada bebé en un contexto particular. Si esto es así, explicaría por qué algunos bebés aprenden a caminar antes y de manera diferente que otros.

INFLUENCIAS CULTURALES EN EL DESARROLLO MOTRIZ

Aunque el desarrollo motriz sigue una secuencia casi universal, su *ritmo* responde a ciertos factores culturales. De acuerdo con algunos investigadores, los bebés africanos tienden a sentarse, caminar y correr antes que los estadounidenses y europeos. Por ejemplo, en Uganda los bebés caminan a los 10 meses, a diferencia de los 12 meses de los estadounidenses y 15 meses de los franceses. En parte, estas diferencias podrían estar relacionadas con diferencias étnicas del temperamento (H. Kaplan y Dove, 1987; vea el capítulo 6) o reflejar los usos de crianza de una cultura (Gardiner y Kosmitzki, 2005).

Algunas culturas alientan de manera precoz el desarrollo de las habilidades motrices. En muchas culturas africanas y caribeñas en las que los infantes manifiestan un desarrollo motriz avanzado, los adultos siguen *rutinas de manejo* especiales, como ejercicios de rebotar y mover los pies como en marcha, para ejercitar los músculos de los bebés. En un estudio, infantes jamaicanos hijos de madres que seguían todos los días estas rutinas se sentaban, gateaban y caminaban antes que niños ingleses hijos de madres que no les daban un trato especial (Hopkins y Westra, 1988, 1990).

Por el otro lado, en algunas culturas se desalienta el desarrollo motriz precoz. Los niños de los achés, al este de Paraguay, no empiezan a caminar hasta los 18 o 20 meses (H. Kaplan y Dove, 1987). Las madres achés jalan a los niños de vuelta a su regazo cuando se alejan gateando y los vigilan estrechamente para protegerlos de los peligros de la vida nómada. Sin embargo, estos niños, cuando llegan a los ocho o 10 años trepan árboles, cortan ramas y juegan de manera que refuerzan sus habilidades motrices (H. Kaplan y Dove, 1987). De esta forma, el desarrollo normal no tiene que seguir el mismo ritmo para llegar al mismo destino.

En el momento en que los niños pueden correr, saltar y jugar con juguetes que requieren una coordinación muy fina, son muy diferentes de los neonatos descritos al comienzo del capítulo. Los cambios cognoscitivos que tuvieron lugar son igualmente drásticos, como veremos en el capítulo 5.

Control ¿Puede...

- ▶ trazar el progreso infantil característico de control de la cabeza, control de las manos y locomoción de acuerdo con las normas de Denver?
- ▶ comentar la forma en que la maduración, percepción e influencias culturales se relacionan con el desarrollo motriz temprano?
- ▶ comparar la teoría ecológica de la percepción de los Gibson con la teoría de los sistemas dinámicos de Thelen?

Resumen y términos clave

de la guía

Pregunta

Nacimiento y cultura: cómo ha cambiado el modo de nacer

¿Cómo ha cambiado el modo de nacer en los países desarrollados?

- En Europa y Estados Unidos, el nacimiento antes del siglo xx no era muy diferente de lo que es hoy en algunos países en desarrollo. Era un rito femenino que ocurría en casa y era atendido por una partera. La analgesia era mínima y grandes los riesgos para la madre y el bebé.

- El desarrollo de la ciencia de la obstetricia profesionalizó el nacimiento. Los partos ocurrieron en hospitales, atendidos por médicos. Los avances médicos mejoraron de manera notable la seguridad.
- En la actualidad, para las mujeres con un embarazo normal de bajo riesgo, parir en casa o en un centro de nacimiento con la atención de una partera es una alternativa relativamente segura, al parto con un médico en un hospital.

de la guía

Pregunta 2

El proceso del nacimiento

¿Cómo se inicia el trabajo de parto? ¿Qué pasa en las tres etapas del parto? ¿Qué métodos de parto existen?

- El parto normal ocurre después de un periodo preparatorio de parición.
- El proceso del parto consta de tres etapas: 1) dilatación del cuello uterino, 2) descenso y salida del bebé, y 3) expulsión del cordón umbilical y la placenta.
- El monitoreo electrónico del feto detecta signos de tensión fetal, sobre todo en partos de alto riesgo.
- Alrededor de 32% de los partos en Estados Unidos son por cesárea.
- Los métodos alternativos del parto reducen al mínimo la necesidad de analgésicos y maximizan la participación activa de los dos padres.
- El moderno bloqueo epidural alivia el dolor con dosis menores de medicamento que en el pasado.
- La presencia de una doula representa beneficios físicos, además de apoyo emocional.

parición (98)

monitoreo electrónico del feto (98)

cesárea (99)

parto natural (100)

parto preparado (100)

de la guía

Pregunta 3

El recién nacido

¿Cómo se adaptan los recién nacidos a la vida fuera del vientre? ¿Cómo se sabe si un bebé está sano y se desarrolla normalmente?

- El periodo neonatal es una época de transición de la vida intrauterina a la extrauterina.
- Al nacer, aparatos y sistemas (circulatorio, respiratorio, digestivo, excretorio y termorregulador), se independizan de la madre. Si un neonato no respira en cinco minutos, puede sufrir una lesión cerebral.
- Los recién nacidos tienen un fuerte reflejo de succión y arrojan meconio del tracto intestinal. Con frecuencia sufren ictericia neonatal por inmadurez del hígado.
- De uno a cinco minutos después de nacer, la calificación de Apgar del bebé indica cómo se adapta a la vida extrauterina. La escala de valoración del comporta-

miento neonatal de Brazelton valora las respuestas al medio ambiente y predice el desarrollo futuro.

- La exploración neonatal se practica para detectar o descartar alteraciones, como fenilcetonuria o hipotiroidismo congénito.
- El estado de alerta del recién nacido está organizado en ciclos periódicos de vigilia, sueño y actividad. El sueño ocupa la mayor parte del tiempo del neonato, aunque se reduce progresivamente. Hacia los seis meses, los bebés cumplen casi todas sus horas de sueño por la noche.
- Las prácticas culturales afectan los hábitos de sueño.

periodo neonatal (101)

neonato (102)

anoxia (102)

ictericia neonatal (103)

escala de Apgar (103)

escala de valoración del comportamiento neonatal de Brazelton (103)

estado de alerta (104)

de la guía

Pregunta 4

Complicaciones del nacimiento

¿Qué complicaciones del nacimiento ponen en peligro al recién nacido? ¿Cuáles son las perspectivas para quienes tuvieron un nacimiento complicado?

- Las complicaciones del nacimiento incluyen bajo peso al nacer, nacimiento posmaduro y mortinato.
- Los bebés de bajo peso al nacer son prematuros o pequeños para la edad gestacional. El peso bajo es un factor importante de mortalidad infantil y puede causar problemas físicos y cognoscitivos de largo plazo. Los bebés de peso muy bajo tienen un pronóstico menos prometedor que los que pesan más.
- Un ambiente posnatal de apoyo y otros factores de protección mejoran muchas veces el pronóstico de los bebés que sufren complicaciones al nacer.

bajo peso al nacer (105)

prematuro (105)

pequeño para la edad gestacional (106)

cuidado de canguro (108)

factores de protección (110)

posmaduro (110)

mortinato (110)

de la guía

Pregunta 6

Supervivencia y salud

¿Qué factores inciden en las posibilidades de supervivencia y en la salud de los bebés?

- La vasta mayoría de las muertes infantiles ocurren en los países en desarrollo. La atención posnatal puede reducir la mortalidad infantil.
- Aunque la mortalidad infantil ha disminuido en Estados Unidos, todavía es muy alta, sobre todo entre bebés afroamericanos. Los defectos de nacimiento son la principal causa de muerte en la infancia, seguida por los trastornos relacionados con el nacimiento prematuro y el bajo peso al nacer, síndrome de muerte infantil súbita (SMIS), complicaciones maternas durante el embarazo y complicaciones de la placenta, cordón umbilical y membranas.
- El síndrome de muerte infantil súbita (SMIS) es la principal causa de muerte posneonatal en Estados Unidos. Las tasas del síndrome han bajado de manera notable debido al acatamiento de las recomendaciones de acostar de espaldas a los bebés para dormir.
- Las enfermedades que se previenen con vacunación disminuyen en la medida en que aumenta la inmunización, pero muchos preescolares no están totalmente protegidos.

índice de mortalidad infantil (112)

síndrome de muerte infantil súbita (SMIS) (113)

- Los bebés con sobrepeso no corren un riesgo especial de ser adultos obesos si sus padres no lo son.
- El sistema nervioso central controla la actividad sensoriomotriz. Debido a la lateralización, cada hemisferio del cerebro se especializa en diferentes funciones.
- El encéfalo crece con mayor rapidez durante los meses anteriores e inmediatamente posteriores al parto, cuando las neuronas migran a su lugar asignado, forman conexiones sinápticas y pasan por integración y diferenciación. La muerte celular y la mielinización mejoran la eficiencia del sistema nervioso.
- Las conductas reflejas (primitivas, locomotrices y posturales) son indicación del estado neurológico. Casi todos los primeros reflejos se pierden durante el primer año, cuando se desarrolla el control cortical voluntario.
- En especial durante la fase inicial del crecimiento acelerado, las experiencias medioambientales ejercen una influencia positiva o negativa en el desarrollo del encéfalo.
- Las capacidades sensoriales, presentes al nacer y aun en el útero, se desarrollan con rapidez durante los primeros meses. Los infantes muy jóvenes muestran habilidades pronunciadas para discriminar entre estímulos.
- El tacto es el primer sentido que se desarrolla y madura. Los neonatos son sensibles al dolor. El olfato, gusto y oído también comienzan a desarrollarse en el útero.
- La vista es el sentido menos desarrollado al nacer. La visión periférica, percepción del color, agudeza de enfoque, visión binocular y la habilidad de seguir con la vista un objeto en movimiento se desarrollan durante los primeros meses.

principio cefalocaudal (115)

principio proximodistal (115)

sistema nervioso central (118)

lateralización (120)

neuronas (121)

integración (121)

diferenciación (121)

muerte celular (121)

mielinización (122)

conducta refleja (123)

plasticidad (125)

de la guía

Pregunta 6

Comienzos del desarrollo físico

¿Qué factores influyen en el crecimiento? ¿Cómo se desarrollan el encéfalo y los sentidos?

- El crecimiento físico normal y el desarrollo sensorial y motriz proceden de acuerdo con los principios cefalocaudal y proximodistal.
- El cuerpo del niño crece de manera más notable durante el primer año; el crecimiento ocurre a un ritmo rápido pero decreciente durante los primeros tres años.
- El amamantamiento proporciona muchas ventajas de salud y beneficios cognoscitivos y sensoriales, siempre que sea posible, debe preferirse en exclusiva, al menos durante los primeros seis meses.

de la guía

Pregunta 7

Desarrollo motriz

¿Cuáles son los primeros hitos del desarrollo motriz y cuáles son los factores que influyen en él?

- Las habilidades motrices se desarrollan en cierta secuencia, que depende principalmente de la maduración, pero también del contexto, experiencia y motivación. Las habilidades simples se combinan en sistemas cada vez más complejos.
- La locomoción suscita cambios en todos los ámbitos del desarrollo.
- La percepción está muy relacionada con el desarrollo motriz. La percepción de la profundidad y la percepción háptica se desarrollan en la primera mitad del primer año.
- Según la teoría ecológica de Gibson, la percepción sensorial y la actividad motriz se coordinan desde el nacimiento para que los bebés puedan averiguar cómo moverse en su entorno.

- La teoría de los sistemas dinámicos de Thelen sostiene que los infantes adquieren habilidades motrices no sólo debido a la maduración, sino también por la coordinación activa de numerosos sistemas de acción en un entorno cambiante.
- Las prácticas culturales influyen en el rito del desarrollo motriz inicial.

sistemas de acción (127)

prueba de exploración del desarrollo de Denver (128)

habilidades motrices gruesas (128)

habilidades motrices finas (128)

guía visual (130)

percepción de la profundidad (130)

percepción háptica (130)

precipicio (o acantilado) visual (130)

teoría ecológica de la percepción (130)

teoría de los sistemas dinámicos (TSD) (132)

capítulo

5

El desarrollo cognoscitivo en los primeros tres años

Sumario

El estudio del desarrollo cognoscitivo: seis enfoques
Enfoque conductista: los mecanismos básicos del aprendizaje
Enfoque psicométrico: pruebas de desarrollo e inteligencia
Enfoque piagetiano: la etapa sensoriomotriz
Enfoque del procesamiento de la información: percepciones y representaciones
Enfoque de las neurociencias cognoscitivas: las estructuras cognoscitivas del cerebro
Enfoque contextual social: aprendizaje por interacción con los cuidadores
Desarrollo del lenguaje

¿Sabía que...

- ▶ la intervención temprana puede reforzar el CI de los niños en peligro?
- ▶ los recién nacidos, incluso de dos días, prefieren los estímulos nuevos a los conocidos?
- ▶ los infantes a quienes les leen con frecuencia aprenden a leer antes?

En este capítulo estudiaremos las habilidades cognoscitivas de infantes con base en diversos enfoques: conductista, psicométrico, piagetiano, del procesamiento de la información, de las neurociencias cognoscitivas y contextual social. Trazaremos el comienzo del desarrollo del lenguaje.

Así es mi sueño; pero ¿qué soy?
Un niño que llora en la noche;
un niño que llora por luz,
sin más lenguaje que el llanto

—Alfred, Lord Tennyson, *In Memoriam*, Canto 54, 1850

¿sabía que...? Sumario



1. ¿Cuáles son los seis enfoques que abordan el estudio del desarrollo cognoscitivo?
2. ¿Cómo aprenden los infantes y durante cuánto tiempo pueden recordar?
3. ¿Es posible medir la inteligencia de los infantes y niños pequeños e incrementarla?
4. ¿Cómo explicaba Piaget el desarrollo cognoscitivo inicial?
5. ¿Cómo medimos la capacidad de los infantes para procesar la información y cuándo comienzan a entender las características del mundo físico?
6. ¿Qué revelan las investigaciones del cerebro sobre el desarrollo de las habilidades cognoscitivas?
7. ¿Por qué la interacción social con los adultos hace progresar la competencia cognoscitiva?
8. ¿Cómo aprenden a hablar los niños y qué factores contribuyen al progreso lingüístico?

1 de la guía

Pregunta

¿Cuáles son los seis enfoques que abordan el estudio del desarrollo cognoscitivo?

El estudio del desarrollo cognoscitivo: seis enfoques

¿Cómo aprenden los bebés a resolver problemas? ¿Cuándo aparece la memoria? ¿Cómo se explican las diferencias individuales entre las habilidades cognoscitivas? ¿Podemos medir la inteligencia de un bebé o pronosticar cuán listo será? Estas preguntas intrigan desde hace mucho a los científicos del desarrollo. Muchos han adoptado alguno de los seis enfoques para tratar de encontrar respuestas.

enfoque conductista

Enfoque del estudio del desarrollo cognoscitivo que se ocupa de los mecanismos básicos del aprendizaje.

enfoque psicométrico

Enfoque del estudio del desarrollo cognoscitivo que trata de medir la inteligencia de manera cuantitativa.

enfoque piagetiano

Enfoque del estudio del desarrollo cognoscitivo que describe las etapas cualitativas del funcionamiento cognoscitivo.

enfoque del procesamiento de la información

Estudio del desarrollo cognoscitivo que hace hincapié en el análisis de los procesos de percepción y organización de la información.

- El **enfoque conductista** estudia los *mecanismos* básicos del aprendizaje. Los conductistas se interesan en la forma en que la experiencia modifica el comportamiento.
- El **enfoque psicométrico** mide las *diferencias cuantitativas* entre las habilidades que componen la inteligencia mediante pruebas que indican o pronostican dichas habilidades.
- El **enfoque piagetiano** atiende a los cambios (o etapas) de la *cualidad* del funcionamiento cognoscitivo. Se interesa en la forma en que la mente estructura sus actividades y se adapta al medio ambiente.
- El **enfoque del procesamiento de la información** se centra en la percepción, aprendizaje, memoria y solución de problemas. Pretende descubrir cómo procesan la información los niños desde que la reciben hasta que la usan.
- El **enfoque de las neurociencias cognoscitivas** examina la parte física del sistema nervioso central. Trata de identificar qué estructuras del cerebro participan en aspectos concretos de la cognición.
- El **enfoque contextual social** estudia los efectos de los aspectos medioambientales en el aprendizaje, sobre todo el papel de los padres y otros cuidadores.

Los seis enfoques ayudan a comprender cómo se desarrolla la cognición.

Enfoque conductista: los mecanismos básicos del aprendizaje

Los bebés nacen con la habilidad de aprender de lo que ven, oyen, huelen, prueban y tocan, y tienen cierta habilidad de recordar lo que aprenden. Los teóricos del aprendizaje saben que la maduración es un factor limitante, pero su principal interés son los mecanismos del aprendizaje. Veamos primero dos procesos de aprendizaje que los conductistas estudian: el *condicionamiento clásico* y el *condicionamiento operante*. Más adelante abordaremos la *habitación*, una forma de aprendizaje que estudian los investigadores del procesamiento de la información.

CONDICIONAMIENTO CLÁSICO Y OPERANTE

Ansioso por captar los momentos memorables de Anna, su padre le tomó fotos en las que sonreía, gateaba y exhibía sus demás logros. Cada vez que se disparaba el flash, Anna parpadeaba. Una tarde, cuando la bebé tenía 11 meses, vio que su padre se llevaba la cámara a la altura de los ojos y ella parpadeó *antes* del flash. Había aprendido a asociar la cámara con la luz brillante, de modo que la sola presencia del aparato activaba su reflejo de parpadeo.

El parpadeo de Anna a la vista de la cámara es un ejemplo de **condicionamiento clásico**, en el que una persona aprende a dar una respuesta refleja, o involuntaria (en este caso, el parpadeo) a un estímulo (la cámara), que al principio no suscitaba la respuesta. Mediante el condicionamiento clásico, los niños anticipan un suceso antes de que ocurra, porque forman asociaciones entre estímulos, como la cámara y el flash, que por lo general ocurren juntos. El aprendizaje por condicionamiento clásico se *extingue* (desaparece) si no se refuerza con asociaciones repetidas. Por ello, si Anna ve muchas veces la cámara sin el flash, dejará de parpadear cuando vea la cámara.

Según el condicionamiento clásico, quien aprende es pasivo, absorbe y reacciona de manera automática a los estímulos. En contraste, según el **condicionamiento operante**, que se manifiesta cuando el bebé aprende que si balbucea despierta una atención cariñosa, quien aprende actúa, es decir, opera sobre el medio ambiente. El infante aprende a dar cierta respuesta a un estímulo medioambiental (balbucear al ver a sus padres) con el fin de producir un efecto particular (que los padres le presten atención). Los investigadores se valen del condicionamiento operante para estudiar otros fenómenos, como la memoria.

LA MEMORIA INFANTIL

¿Se acuerda de algo que haya pasado antes de que cumpliera dos años de edad? Lo más probable es que no. Los científicos del desarrollo han propuesto varias explicaciones para este fenómeno común. Una, sostenida por Piaget (1969) y otros, es que los primeros sucesos no son retenidos en la memoria porque el cerebro no se ha desarrollado de manera suficiente para guardarlos. En cambio, Freud creía que los primeros recuerdos se guardan, pero están reprimidos porque suscitan emociones perturbadoras. Otros investigadores sostienen que los niños no retienen hechos en la memoria mientras no puedan verbalizarlos (Nelson, 1992).

Las investigaciones recientes sobre el condicionamiento operante con tareas no verbales, desempeñadas por infantes, indican que sus procesos de memorización no difieren fundamentalmente de los de niños mayores y adultos, salvo que el tiempo de retención es más breve en los infantes. En estos estudios se ha comprobado que los bebés repiten una conducta días o semanas después *si* se les recuerda de manera periódica la situación en la que la aprendieron (Rovee-Collier, 1999).

2 de la guía

Pregunta

¿Cómo aprenden los
infantes y durante
cuánto tiempo
pueden recordar?

enfoque de las neurociencias cognoscitivas

Estudio del desarrollo cognoscitivo que se enfoca en la vinculación de los procesos cerebrales con los cognoscitivos.

enfoque contextual social

Enfoque del estudio del desarrollo cognoscitivo que se centra en las influencias medioambientales, sobre todo en las que provienen de los padres y otros cuidadores.

condicionamiento clásico

Aprendizaje basado en asociar un estímulo que de ordinario no producía una respuesta con otro estímulo que incita dicha respuesta.

condicionamiento operante

Aprendizaje que se basa en la asociación de la conducta con sus consecuencias.



El hijo de un encantador de serpientes hindú juega con la serpiente que entrenó su padre, lo que demuestra que el miedo a las serpientes no es una respuesta instintiva, sino aprendida. Es posible condicionar a los niños para que teman a los animales que asocian con experiencias desagradables o aterradoras.

Los bebés de dos a seis meses que aprenden que al patear accionan el móvil, recuerdan esta habilidad aun si se retira el móvil durante dos semanas. Cuando se lo reinstala, el bebé empieza a patear en cuanto lo ve.



En una serie de experimentos llevados a cabo por Carolyn Rovee-Collier y sus colegas, los infantes fueron sometidos a condicionamiento operante para que patearan y accionaran un móvil unido al tobillo mediante un listón. Cuando a los bebés de dos y seis meses se les mostró el mismo móvil días o semanas más tarde, repitieron el pateo, aunque ya no tenían el tobillo unido al objeto. Cuando los infantes veían el móvil, pateaban más que antes del condicionamiento, lo que muestra que reconocer el objeto despierta un recuerdo de su experiencia anterior. En un experimento similar, los infantes de más edad fueron condicionados para que accionaran una palanca con la que un tren en miniatura avanzaba por unos rieles. El tiempo que se conservaba la respuesta condicionada aumentó con la edad, de dos días en el caso de los niños de dos meses, a 13 semanas, en los de 18 meses (Hartshorn *et al.*, 1998; Rovee-Collier, 1996, 1999).

El recuerdo de los pequeños sobre una conducta parece relacionarse en concreto con una clave original. Los niños de dos a seis meses repetían la conducta aprendida *sólo* si veían el móvil o el tren originales. En cambio, los niños de nueve a 12 meses ensayaban la conducta con otro tren siempre y cuando no hubieran pasado más de dos semanas desde el aprendizaje (Rovee-Collier, 1999).

Un contexto familiar ayuda a recuperar un recuerdo que se ha debilitado. Los niños de tres, nueve y 12 meses reconocían el móvil o el tren en un contexto diferente al del aprendizaje, pero no después de mucho tiempo. Los recordatorios periódicos no verbales mediante exposiciones breves al estímulo original pueden mantener un recuerdo desde el comienzo de la infancia hasta el primer o segundo años de vida (Rovee-Collier, 1999).

Por lo menos un notable investigador de la memoria objeto la afirmación de que estos recuerdos condicionados sean cualitativamente iguales a los recuerdos de niños mayores y adultos. Desde el punto de vista del desarrollo evolutivo, las habilidades se desarrollan en la medida en que contribuyen a las funciones útiles de adaptación al medio ambiente. El primer conocimiento de procedimientos y percepciones de los infantes que patean un móvil para accionarlo, no es lo mismo que la memoria explícita de sucesos concretos que tienen los niños mayores y los adultos. La infancia es una época de grandes cambios, y es poco probable que la retención de experiencias concretas sea útil durante mucho tiempo. Quizás ésta sea la explicación de que los adultos no recuerden eventos de cuando eran infantes (Nelson, 2005). Más adelante comentaremos investigaciones cerebrales que arrojan luz sobre el desarrollo de la memoria en la infancia.

Control ¿Puede...

- ▶ comparar seis enfoques importantes del estudio del desarrollo cognoscitivo y señalar sus objetivos?
- ▶ dar ejemplos del condicionamiento clásico y operante y comentar los hallazgos de los estudios de este último sobre la memoria infantil?

Enfoque psicométrico: pruebas de desarrollo e inteligencia

Aunque no hay un consenso científico claro sobre una definición de inteligencia, casi todos los profesionales están de acuerdo en que la **conducta inteligente** se dirige a una meta y es *adaptativa*: está destinada a ajustarse a las circunstancias y condiciones de la vida. Por medio de la inteligencia, como se la entiende comúnmente, las personas adquieren, recuerdan y aprovechan el conocimiento, entienden conceptos y relaciones y resuelven los problemas cotidianos.

Durante muchos años se ha debatido la naturaleza precisa de la inteligencia y el mejor método para medirla. El movimiento moderno de pruebas de inteligencia comenzó en el siglo xx, cuando las autoridades escolares de París le pidieron al psicólogo Alfred Binet que ideara un medio para identificar a los niños que no podrían satisfacer el trabajo académico y necesitarían educación especial. La prueba que creó Binet junto con su colega Theodore Simon fue la precursora de las pruebas psicométricas que califican la inteligencia con números.

Las metas de las pruebas psicométricas son medir cuantitativamente los factores que se piensa que componen la inteligencia (como comprensión y razonamiento) y, a partir de los resultados de esas medidas, pronosticar el desempeño futuro (como el aprovechamiento escolar). Las **pruebas de coeficiente intelectual (CI)** están conformadas por preguntas o tareas que se supone que muestran cuántas de las habilidades medidas posee una persona al comparar su desempeño con las normas establecidas por un grupo numeroso de personas que respondieron la prueba en una muestra estandarizada.

En el caso de los niños de edad escolar, las calificaciones de las pruebas de inteligencia pronostican el desempeño académico en forma bastante exacta y confiable, como veremos en el capítulo 9. Evaluar a infantes y niños pequeños es otra cuestión. Como ninguno de ellos puede decir lo que sabe ni qué piensa, la manera más obvia de medir su inteligencia es evaluando lo que pueden hacer. Pero si no toman una sonaja, es difícil decir si no saben cómo, no tienen ganas, no se dan cuenta de lo que se espera que hagan o perdieron el interés.

PRUEBAS PARA INFANTES Y NIÑOS PEQUEÑOS

Aunque es casi imposible medir la inteligencia de los infantes, sí se puede evaluar el funcionamiento del desarrollo. Las **pruebas de desarrollo** comparan el desempeño del bebé en una serie de tareas con normas establecidas a partir de la observación de lo que muchos infantes y niños pequeños pueden hacer a ciertas edades.

Las **escalas de Bayley de desarrollo de infantes y niños pequeños** (Bayley, 1969, 1993, 2005) es una prueba de desarrollo muy usada para evaluar niños de un mes a tres años y medio. Las calificaciones de Bayley III indican las fortalezas, debilidades y competencias de un niño en cinco ámbitos del desarrollo: *cognoscitivo, lingüístico, motriz, socioemocional* y *conducta adaptativa*. El examinador puede completar una *escala de calificación de conducta*, que es optativa, en parte con base en información del adulto que cuida al niño. Para cada escala se calculan *cocientes de desarrollo*, que son útiles sobre todo para la detección de alteraciones emocionales y trastornos sensoriales, neurológicos y medioambientales y que sirven para que padres y profesionales conozcan las necesidades de los niños.

3 de la guía Pregunta


¿Es posible medir la inteligencia de los infantes y niños pequeños e incrementarla?

conducta inteligente


Conducta dirigida a una meta que se adapta a las circunstancias y condiciones de la vida.

pruebas de coeficiente intelectual

Pruebas psicométricas mediante las cuales se pretende medir la inteligencia comparando el desempeño del sujeto con normas estandarizadas.



Piaget, sobre quien leerá en las siguientes páginas, se interesó en la cognición de los niños mientras trabajaba en este proyecto. Cuando trabajaba en la estandarización de tareas de razonamiento para las pruebas de inteligencia, se interesó más en los errores lógicos que cometían los niños que en sus respuestas correctas a las preguntas.



Sólo dos de los reactivos de las escalas de Bayley se correlacionan con el CI posterior: la velocidad de la habituación (la rapidez con que los niños se aburren de los reactivos) y la preferencia por la novedad (si les gustan o no los estímulos nuevos). Más adelante veremos más sobre este tema.

pruebas de desarrollo

Pruebas psicométricas en las que se compara el desempeño de un bebé en una serie de tareas con normas estandarizadas para determinadas edades.

escalas de Bayley de desarrollo de infantes y niños pequeños

Prueba estandarizada del desarrollo mental y motriz de infantes y niños pequeños.

EVALUACIÓN DEL EFECTO DEL PRIMER ENTORNO FAMILIAR

Antes se pensaba que la inteligencia era fija al nacer, pero ahora sabemos que sufre el influjo de la herencia y la experiencia. Como vimos en el capítulo 4, la estimulación cerebral temprana es clave para el desarrollo cognoscitivo futuro. ¿Qué características del primer entorno familiar influyen en la inteligencia medida y en otras medidas del desarrollo cognoscitivo?

Mediante la escala HOME, (*Home Observation for Measurement of the Environment*, HOME; R. H. Bradley, 1989; Caldwell y Bradley, 1984), observadores capacitados entrevistan al principal cuidador y califican con sí o no la estimulación intelectual y el apoyo que observan que el niño recibe en el hogar. Las calificaciones HOME guardan una correlación significativa con las medidas del desarrollo cognoscitivo (Totsika y Sylva, 2004).

Un factor importante que evalúa este instrumento es la capacidad de respuesta de los padres. HOME otorga puntos al padre o madre que acaricia o besa a su hijo pequeño durante la visita del examinador. En un estudio longitudinal se encontraron correlaciones positivas entre las respuestas de los padres a sus hijos de seis meses y el CI de los niños, las calificaciones en pruebas de aprovechamiento y la calificación en el aula concedida por el maestro, hasta los 13 años (Bradley, Corwyn, Burchinal *et al.*, 2001).

La escala HOME también evalúa el número de libros que hay en casa, la presencia de juguetes que fomentan el desarrollo de conceptos y la participación de los padres en el juego de los niños. En un análisis de las evaluaciones de HOME de 29 264 niños estadounidenses, la estimulación del aprendizaje se asoció de manera permanente con las calificaciones de logros en el jardín de niños, así como con la competencia lingüística y el desarrollo motriz y social (Bradley, Corwyn, Burchinal *et al.*, 2001).

Desde luego, algunos reactivos de HOME tienen menos relevancia cultural para las familias no occidentales que para las occidentales (Bradley, Corwyn, McAdoo *et al.*, 2001). Además, tampoco podemos basarnos en resultados correlacionales para estar seguros de que la capacidad de respuesta de los padres o un entorno enriquecido contribuyen a incrementar la inteligencia de un niño. Lo único que podemos decir es que estos factores se asocian con la inteligencia. Es más probable que padres inteligentes y educados ofrezcan un entorno familiar positivo y estimulante; y como también transmiten sus genes a los hijos, la genética también puede ser un factor de influencia.

En otras investigaciones se han identificado siete aspectos del primer entorno doméstico que fomentan el desarrollo cognoscitivo y psicosocial y preparan al niño para la escuela. Estas siete condiciones son 1) alentar la exploración del entorno; 2) enseñar habilidades cognoscitivas y sociales básicas; 3) celebrar los adelantos del desarrollo; 4) guiar la práctica y ampliación de las destrezas; 5) proteger de desaprobaciones, hostigamiento y castigo; 6) comunicarse en forma plena y sensible; y 7) encauzar la conducta y establecer límites. La presencia constante de las siete condiciones desde el comienzo de la vida “tiene una relación causal con muchos áreas del funcionamiento cerebral y el desarrollo cognoscitivo” (C. T. Ramey y S. L. Ramey, 2003, p. 4). En la tabla 5-1 se presenta una lista de sugerencias específicas para que los bebés desarrollen competencias cognoscitivas.

INTERVENCIÓN TEMPRANA

La **intervención temprana** es un proceso sistemático de planeación y prestación de servicios terapéuticos y educativos a familias que necesitan ayuda para satisfacer las necesidades de desarrollo de sus hijos lactantes, infantes y en edad preescolar. En dos estudios aleatorios controlados, se puso a prueba la efectividad de la intervención temprana (C. T. Ramey y S. L. Ramey, 1998b, 2003).

Escala HOME (Home Observation for Measurement of the Environment)

Instrumento para medir la influencia del entorno familiar en el crecimiento cognoscitivo de los niños.



La escala Home califica de manera positiva a los padres que elogian a sus hijos y que prestan atención a sus preguntas.

intervención temprana

Proceso sistemático de prestación de servicios para ayudar a las familias a satisfacer las necesidades de desarrollo de sus hijos pequeños.

TABLA 5-1 ¿Cómo fomentar la competencia?

Con base en los resultados de estudios con las escalas HOME, de estudios neurológicos y otras investigaciones, se han elaborado las siguientes guías para estimular el desarrollo cognoscitivo de los infantes y niños pequeños:

1. En los primeros meses *ofrezca estimulación sensorial*, pero evite la sobreestimulación y los ruidos distractores.
2. A medida que su bebé crece *construya un entorno que favorezca el aprendizaje* con libros y objetos interesantes (que no tienen que ser juguetes caros), y proporciónale un lugar para jugar.
3. *Responda a las señales de su bebé*. De esta forma se establece un sentimiento de confianza hacia el mundo como un lugar acogedor y da a los bebés la sensación de que controlan su vida.
4. *Dé a su bebé el poder de producir cambios* mediante juguetes que se puedan sacudir, moldear o mover. Ayúdelos a descubrir que hacer girar una manija abre una puerta, accionar un interruptor prende una luz y abrir una llave suministra el agua para bañarse.
5. *Dé a su bebé libertad para que explore*. No lo confine durante el día en una cuna, asiento o cuarto pequeño y déjelo poco tiempo en un corralito. Construya un entorno a prueba de niños donde puedan moverse con libertad.
6. *Hable con su bebé*. No van a aprender a hablar por oír radio o televisión; necesitan la interacción con los adultos.
7. Cuando hable o juegue con su bebé, *involúcrese en lo que les interese* en el momento y no trate de cambiar su atención hacia otra cosa.
8. *Establezca escenarios en los que pueda enseñarles habilidades básicas de aprendizaje*, como marcar, comparar y clasificar objetos (digamos, por tamaño o color), poner cosas en orden y observar las consecuencias de las acciones.
9. *Celebre sus nuevas habilidades y ayude a su bebé a practicarlas y ampliarlas*. Quédese cerca, pero no lo abruma.
10. *Léale a su bebé en una atmósfera cálida y acogedora desde una edad temprana*. Leer en voz alta y hablar sobre los cuentos fomenta habilidades preparatorias de la alfabetización.
11. *Sancione poco*. No castigue ni ridiculice los resultados de una exploración de ensayo y error normal.

Fuentes: R. R. Bradley y Caldwell, 1982; R. R. Bradley, Caldwell y Rock, 1988; R. H. Bradley *et al.*, 1989; C. T. Ramey y Ramey, 1998a, 1998b; S. L. Ramey y Ramey, 1992; Staso, citado en Blakeslee, 1997; J. H. Stevens y Bakeman, 1985; B. L. White, 1971; B. L. White, Kaban y Attanucci, 1979.

Estos dos programas, el proyecto CARE (Wasik, Ramey, Bryant y Sparling, 1990) y el Proyecto Abecedarian (C. T. Ramey y Campbell, 1991) estudiaron a 174 bebés de Carolina del Norte que vivían en hogares en riesgo. En cada proyecto, se formó un grupo experimental con niños de seis semanas hasta edad preescolar que fueron inscritos en Partners for Learning, un programa educativo de tiempo completo, con un año de duración, dirigido a niños pequeños en un centro universitario de desarrollo infantil. Los grupos control recibieron servicios pediátricos y de trabajo social, fórmula láctea y visitas a domicilio, al igual que los grupos experimentales, pero no fueron inscritos en Partners for Learning (C. T. Ramey y S. L. Ramey, 2003).

En ambos proyectos, los niños que recibieron intervención temprana mostraron una creciente ventaja sobre los grupos control en las calificaciones de las pruebas de desarrollo durante los primeros 18 meses. A los tres años, el CI promedio de los niños del Abecedarian fue de 101 y de los niños de CARE, 105 (igual o mejor que el promedio de la población general) en comparación con sólo 84 y 93 de los grupos control (C. T. Ramey y S. L. Ramey, 1998b). Sin embargo, si los niños dejaban de recibir apoyo las ganancias al parecer disminuían con el paso del tiempo. Un análisis reciente de datos actuales sobre los niños que participaron en los dos proyectos originales, sugiere que se necesita una comprensión matizada del proceso. La participación en la intervención no influyó en las tasas de graduación de la preparatoria, de empleo y de embarazo de adolescentes, esos factores se asociaron con factores tempranos de riesgo. Sin embargo, dicha participación sí influyó en la asistencia a la universidad y la obtención de un



La prevención se da cuando se interviene antes de que exista un problema, a menudo a partir de factores de riesgo conocidos. La intervención ocurre cuando se participa para ayudar con un problema existente.

Algunas investigaciones han demostrado que la intervención educativa temprana ayuda a compensar los riesgos ambientales.



Control ¿Puede...

- ▶ decir por qué a veces se aplican pruebas de desarrollo a infantes y niños pequeños?
- ▶ identificar aspectos del primer entorno familiar que influyan en el desarrollo cognoscitivo?
- ▶ comentar el valor de la intervención temprana?

4 de la guía

¿Cómo explicaba Piaget el desarrollo cognoscitivo inicial?

etapas sensoriomotriz

Según Piaget, es la primera etapa del desarrollo cognoscitivo, en la cual los infantes aprenden a través de los sentidos y la actividad motriz.

esquemas

Término de Piaget para denominar los patrones de organización del pensamiento y conducta que se usan en situaciones particulares.

trabajo cualificado. Los autores sostienen que para los niños de familias de alto riesgo resulta difícil cumplir las tareas básicas de la adultez, como la graduación de la preparatoria. No obstante, una vez que se logran esas tareas básicas, la participación en un programa de intervención podría dar a esos adultos jóvenes las habilidades adicionales para tener éxito en otras tareas más complejas, como asistir a la universidad y encontrar un empleo cualificado. En otras palabras, la intervención educativa temprana de alta calidad protegió a los niños de los efectos negativos de largo plazo de un ambiente familiar poco estimulante (Pungello *et al.*, 2010).

Las intervenciones tempranas más efectivas son las que 1) comienzan pronto y se extienden durante todos los años de preescolar; 2) dedican mucho tiempo (es decir, ocupan más horas al día o más días de la semana, mes o año); 3) ofrecen experiencias educativas directas, no sólo capacitación para padres, 4) incluyen servicios sociales, de salud y de asesoría familiar, y 5) están adaptadas a las diferencias y necesidades individuales.

Enfoque piagetiano: la etapa sensoriomotriz

La primera de las cuatro etapas de Piaget de desarrollo cognoscitivo es la **etapa sensoriomotriz**. Durante ella (que abarca del nacimiento a aproximadamente los dos años), los infantes aprenden sobre ellos mismos y su mundo a través de sus actividades sensoriales y motrices en desarrollo. Los bebés dejan de ser criaturas que responden principalmente por reflejos y conducta azarosa y se convierten en niños con objetivos.

SUBETAPAS DE LA ETAPA SENSORIOMOTRIZ

La etapa sensoriomotriz consta de seis subetapas (tabla 5-2), que se suceden una a otra en la medida en que los **esquemas** del bebé, es decir, sus patrones de organización del pensamiento y conducta, incrementan su nivel de elaboración. Durante las primeras cinco subetapas, los bebés aprenden a coordinar los datos de los sentidos y organizan sus actividades en relación con su medio ambiente. En la última subetapa, la sexta, pasan del aprendizaje por ensayo y error, al uso de símbolos y conceptos para resolver problemas.

TABLA 5-2 Las seis subetapas de la etapa sensoriomotriz del desarrollo cognoscitivo de Piaget*

Subetapa	Edades	Descripción	Conducta
1. Uso de reflejos	Nacimiento a un mes	Los infantes ejercitan sus reflejos innatos y adquieren algún control sobre ellos. No coordinan la información de los sentidos. No toman el objeto que están mirando.	Dorri comienza a succionar cuando siente en la boca el pecho de su madre.
2. Reacciones circulares primarias	1 a 4 meses	Los infantes repiten las conductas agradables que ocurren por casualidad (como chuparse el dedo). El niño enfoca las actividades en el cuerpo, más que en los efectos de su comportamiento en el ambiente. Además, llevan a cabo las primeras adaptaciones; es decir, succionan distintos objetos de manera diferente. Comienzan a coordinar la información de los sentidos y a tomar objetos.	Cuando le dan la mamila, Dylan (que por lo general toma pecho) puede adaptarse para succionar el chupón de hule.
3. Reacciones circulares secundarias	4 a 8 meses	Los infantes se interesan más por el medio ambiente; repiten las acciones que producen resultados interesantes (como agitar una sonaja) y ponen en práctica las conductas que ya aprendieron. Las acciones son intencionadas, pero no enfocadas directamente en una meta.	Alejandro empuja trozos de cereal seco por el borde de su silla alta, uno por uno, y mira cómo caen al suelo.
4. Coordinación de esquemas secundarios	8 a 12 meses	La conducta es más deliberada e intencional; los infantes coordinan previamente el esquema aprendido (como mirar y tomar la sonaja) y usan las conductas previamente aprendidas para alcanzar sus metas (como gatear por la sala para tomar su juguete favorito). Pueden anticipar los sucesos.	Anica presiona el botón de su libro de rimas infantiles con música y suena "Estrellita". Oprime el botón una y otra vez, y lo prefiere antes que los botones de otras canciones.
5. Reacciones circulares terciarias	12 a 18 meses	Los niños muestran curiosidad y experimentan; de manera deliberada varían sus acciones para ver los resultados (por ejemplo, agitan varias sonajas para oír cómo suenan). Exploran activamente su mundo para determinar qué tiene de nuevo un objeto, suceso o situación. Ensayan actividades nuevas y resuelven problemas por ensayo y error.	Cuando la hermana mayor de Bjorn levanta sobre la cuna su libro de cartón favorito, él se estira para tomarlo. Sus primeros esfuerzos por meter el libro en la cuna fracasan, porque el libro es demasiado ancho. Pronto, Bjorn pone el libro de lado, lo jala y lo abraza, encantado por su éxito.
6. Combinaciones mentales	18 a 24 meses	En este punto, los niños pueden formar representaciones mentales de los objetos, y ya no están restringidos al método de ensayo y error para resolver los problemas. El pensamiento simbólico les permite comenzar a pensar en los sucesos y anticipar sus consecuencias sin pasar siempre a la acción. Comienzan a mostrar alguna introspección. Usan símbolos, como gestos y palabras, y pueden fingir.	Jenny juega con su caja de figuras. Busca con esmero el orificio correcto para cada figura antes de insertarla, y atina.

* Los infantes muestran un enorme crecimiento cognoscitivo durante la etapa sensoriomotriz de Piaget, pues aprenden a través de los sentidos y de sus actividades motrices. Observe sus progresos en la solución de problemas y coordinación de información sensorial. Todas las edades son aproximadas.

FIGURA 5-1

Reacciones circulares primaria, secundaria y terciaria.



reacciones circulares

Término de Piaget para denominar los procesos por los cuales un infante aprende a reproducir las situaciones deseadas, que primero ocurrieron por casualidad.

Mucho de este crecimiento cognoscitivo inicial es resultado de **reacciones circulares**, con las cuales el infante aprende a repetir los sucesos agradables o interesantes que primero ocurrieron por casualidad. Al principio, una actividad como succionar produce una sensación agradable que el bebé quiere repetir. La repetición produce placer, lo que motiva al bebé a insistir (figura 5-1). La conducta azarosa original se consolidó en un esquema nuevo.

En la *primera subetapa* (del nacimiento a alrededor de un mes), los neonatos comienzan a ejercer cierto control sobre los reflejos innatos y realizan una conducta cuando el estímulo normal no está presente. Por ejemplo, los neonatos succionan por reflejo cuando se tocan sus labios. Pero pronto aprenden a encontrar el pezón aunque no lo toquen e incluso succionan cuando no tienen hambre. Estas conductas nuevas ilustran la forma en que los lactantes modifican y extienden el esquema de succión.

En la *segunda subetapa* (alrededor de uno a cuatro meses), los bebés aprenden a repetir deliberadamente una sensación corpórea agradable que primero ocurrió al azar (digamos, chuparse el dedo, como en la figura 5-1a). Además, comienzan a voltear su cabeza hacia los sonidos, con lo que demuestran su capacidad de coordinar varias clases de información sensorial (vista y oído).

La *tercera subetapa* (alrededor de cuatro a ocho meses) coincide con un interés renovado en manipular objetos y aprender sus propiedades. Los bebés repiten de manera deliberada una acción no sólo porque sí, como en la segunda subetapa, sino también para obtener resultados *fuera de*

su propio cuerpo. Por ejemplo, un bebé de esta edad agita repetidas veces su sonaja para oír el ruido o (como en la figura 5.1b) para arrullar cuando aparece un rostro cordial, para que éste se quede más tiempo.

Cuando los infantes llegan a la *cuarta subetapa* (alrededor de los ocho a los 12 meses), aprendieron a generalizar a partir de sus experiencias para resolver problemas. Gatean para tomar algo o apartan un estorbo (como la mano de alguien). Modifican y coordinan esquemas anteriores, como los esquemas de gatear, empujar y prensar, para encontrar uno que funcione. Esta subetapa indica el desarrollo de una conducta compleja y dirigida a una meta.

En la *quinta subetapa* (de 12 a 18 meses), los bebés empiezan a experimentar con nuevas conductas para ver lo que sucederá. Una vez que comienzan a caminar, les resulta más sencillo explorar su entorno. Ahora participan en *reacciones circulares terciarias* en las que cambian una acción para obtener un resultado similar, en lugar de concretarse a repetir una conducta agradable que descubrieron por accidente. Por ejemplo, un pequeño puede apretar un pato de hule porque éste chilló cuando lo pisó, para ver si lo hace de nuevo (como en la figura 5-1c). Por primera vez, los niños muestran originalidad para resolver problemas. Por ensayo y error, ponen a prueba nuevas conductas hasta que encuentran la mejor manera de alcanzar una meta.

La *sexta subetapa* (alrededor de 18 meses a dos años) es una transición de la etapa preoperacional de la infancia temprana. La **capacidad representacional** (la capacidad de representar mentalmente objetos y actos por medio de símbolos como palabras, números e imágenes mentales) libera a los niños de la experiencia inmediata. Pueden fingir y su capacidad representacional afecta la complejidad de su simulación (Bornstein, Haynes, O'Reilly y Painter, 1996). Pueden pensar en actos antes de ejecutarlos. Ya no tienen que pasar por el laborioso método de ensayo y error para resolver problemas, sino que evalúan mentalmente las soluciones.

Durante las seis subetapas, los infantes desarrollan la capacidad de pensar y recordar. También acumulan conocimientos sobre aspectos del mundo físico, como objetos y relaciones espaciales. Los investigadores inspirados por Piaget descubrieron que algunos de estos adelantos concuerdan bastante bien con sus observaciones, pero otros, entre ellos la capacidad representacional, ocurren antes de lo que Piaget afirmaba (en la tabla 5-3 se comparan las opiniones de Piaget sobre todos estos temas con los resultados actuales; consulte la tabla a medida que avance su lectura).

LAS HABILIDADES DE IMITACIÓN, ¿APARECEN ANTES DE LO QUE PIAGET CREÍA?

La imitación es una forma importante de aprender; adquiere más valor hacia el final del primer año, cuando los bebés ensayan habilidades nuevas. Piaget sostenía que la **imitación invisible** (la imitación con partes del cuerpo que el bebé no ve, como la boca) se desarrolla hacia los nueve meses, después de la **imitación visible**, que es el uso de lo que puede ver el bebé, como manos y pies. Sin embargo, en una serie de estudios de Andrew Meltzoff y M. Keith Moore (1983, 1989), bebés de menos de 72 horas parecían imitar adultos: abrían la boca y sacaban la lengua, una respuesta que en otras investigaciones se vio que desaparecía hacia los dos meses (Bjorklund y Pellegrini, 2000). Según Meltzoff y Gopnik (1993), esta conducta imitativa primeriza es el resultado de un mecanismo evolutivo “como yo”, por el cual el infante trata de imitar rostros que tienen las mismas propiedades que el suyo (como que pueda sacar la lengua). Meltzoff (2007) sugiere que este mecanismo “como yo” puede ser la base de la *cognición social*, que es la capacidad de entender las metas, acciones y sentimientos de los demás (Meltzoff, 2007; vea el capítulo 6). Meltzoff y Moore (1994) también sugirieron que los infantes tienen una predisposición innata a imitar rostros humanos, que quizá cumpla un propósito evolutivo (de supervivencia), de comunicación con quien los cuida (Rakison, 2005).

Otros investigadores sostienen que sacar la lengua sería una conducta exploratoria estimulada por ver la lengua del adulto (Bjorklund, 1997; S. S. Jones, 1996, Kagan, 2008). Sacar la lengua puede cumplir un propósito de adaptación diferente para un infante pequeño, quien puede estar respondiendo a la información meramente perceptual, que para un infante mayor, cuya respuesta se basa en una representación cognoscitiva de la conducta de otra persona (Bjorklund y Pellegrini,

capacidad representacional

Término de Piaget para denominar la capacidad de guardar imágenes mentales o símbolos de objetos y sucesos.

Control ¿Puede...

- ▶ resumir los principales avances en las seis subetapas de la etapa sensoriomotriz?
- ▶ explicar cómo funcionan las reacciones circulares primaria, secundaria y terciaria?
- ▶ decir por qué es importante el desarrollo de la capacidad representacional?

imitación invisible

Imitación con partes del propio cuerpo que no pueden verse.

imitación visible

Imitación con partes del propio cuerpo que se ven.

TABLA 5-3 Principales desarrollos de la etapa sensoriomotriz

Concepto o habilidad	Perspectiva de Piaget	Hallazgos más recientes
Imitación	Hacia los nueve meses se desarrolla una imitación invisible; la imitación diferida comienza después del desarrollo de representaciones mentales en la sexta subetapa (18 a 24 meses).	En estudios polémicos se ha visto imitación invisible de expresiones faciales en neonatos e imitación diferida en la sexta semana. Al parecer, la imitación diferida de actividades complejas está presente ya a los seis meses.
Permanencia del objeto	Se desarrolla de manera gradual entre la tercera y la sexta subetapas.	Los infantes de incluso tres meses y medio (segunda subetapa) parecen mostrar un cierto conocimiento de los objetos, aunque está en disputa la interpretación de estos resultados.
Desarrollo simbólico	Depende del pensamiento representacional, que se desarrolla en la sexta subetapa (18 a 24 meses).	La comprensión de que las imágenes representan otra cosa aparece hacia los 19 meses. Los niños de menos de tres años tienen dificultades para interpretar modelos a escala.
Categorización	Depende del pensamiento representacional, que se desarrolla durante la sexta subetapa (18 a 24 meses).	Los infantes de incluso tres meses parecen reconocer categorías perceptuales; al finalizar el primer año, pueden categorizar por función.
Causalidad	Se desarrolla de manera lenta entre los cuatro a los seis meses y un año, basada en el descubrimiento del infante, primero, de los efectos de sus acciones y luego, de los efectos de las fuerzas externas.	Algunas pruebas apuntan a una conciencia temprana de ciertos sucesos causales del mundo físico, pero la comprensión general de la causalidad se desarrolla más lentamente.
Número	Depende del uso de símbolos, que se desarrolla en la sexta subetapa (18 a 24 meses).	Los infantes de incluso cinco meses reconocen y manipulan mentalmente números pequeños, pero la interpretación de los resultados está en debate.

2000; Kagan, 2008). De ser así, el uso del término *imitación* para describir ambos tipos de conducta puede inducir a error (Kagan, 2008).

Piaget también sostenía que los niños de menos de 18 meses no son capaces de hacer una **imitación diferida** de un acto que vieron antes, porque no pueden conservar representaciones mentales. Sin embargo, es posible que Piaget haya subestimado las capacidades representacionales de los infantes y niños pequeños en virtud de su escasa habilidad para expresar lo que recuerdan. Bebés de incluso seis semanas han imitado los movimientos faciales de un adulto con una demora de 24 horas, en presencia del mismo adulto que la segunda ocasión se mostraba inexpressivo. Esta observación apunta a que los bebés muy pequeños pueden retener una representación mental de un suceso simple (Meltzoff y Moore, 1994, 1998). La imitación diferida de sucesos nuevos o complejos parece comenzar a los seis o nueve meses (Bauer, 2002; Meltzoff y Moore, 1998). De esta forma, los resultados de la imitación diferida coinciden con los del condicionamiento operante (Rovee-Collier, 1999). Aunque de manera tardía, al parecer los infantes son capaces de recordar.

imitación diferida

Término de Piaget para denominar la reproducción de una conducta observada después de un tiempo al remitirse a un símbolo guardado de ésta.

En la **imitación elicitada**, los investigadores inducen a los pequeños a imitar una serie específica de acciones que vieron pero que no necesariamente imitaron antes. La primera demostración puede estar acompañada por una explicación verbal simple (Bauer, 1996, 2002; Bauer, Wenner, Dropik y Wewerka, 2000; Bauer, Wiebe, Carver, Waters y Nelson, 2003). Un mes después, sin nuevas demostraciones ni explicaciones, alrededor de 45% de los niños de nueve meses pueden reproducir un procedimiento simple de dos pasos, como dejar caer un cochecito en paracaídas y luego hacerlo rodar hasta el final de una pista y encender una luz (Bauer, 2002; Bauer *et al.*, 2003).

Un estudio pronosticó diferencias individuales en el desempeño de esta tarea a partir de barridos cerebrales de los infantes mientras veían fotos del mismo procedimiento, una semana después de haberlo visto. Los rastros de la memoria de los niños que no pudieron repetir el procedimiento en el orden correcto fueron menos sólidos, lo que indicaría que no consolidaron el recuerdo en el almacenamiento de largo plazo (Bauer *et al.*, 2003). Al parecer, cuatro factores determinan el recuerdo de largo plazo de los niños: 1) el número de veces que han experimentado una secuencia de eventos; 2) si participaron activamente o si sólo observaban; 3) si recibieron recordatorios verbales de la experiencia; y 4) si la secuencia de eventos ocurrieron en un orden lógico causal (Bauer *et al.*, 2000).

DESARROLLO DE CONOCIMIENTOS SOBRE LOS OBJETOS Y SÍMBOLOS

La habilidad de percibir el tamaño y la forma de los objetos y de discernir sus movimientos podría ser un mecanismo evolutivo primitivo para evitar a los depredadores (Rakison, 2005). El concepto de *objeto* (la idea de que los objetos tienen su propia existencia, características y ubicación en el espacio) es un desarrollo *cognoscitivo* posterior, fundamental para lograr una imagen ordenada de la realidad física. El concepto de objeto es la base de la conciencia de los niños de que existen aparte de los objetos y de otras personas. Es esencial para entender un mundo lleno de objetos y eventos.

¿Cuándo se desarrolla la noción de permanencia del objeto? Un aspecto del concepto de objeto es la noción de **permanencia del objeto**, la constatación de que un objeto o persona sigue existiendo aun cuando no esté a la vista.

La noción de permanencia de objeto se desarrolla de manera paulatina durante la etapa sensoriomotriz. Al principio, los infantes no poseen tal concepto. En la tercera subetapa, más o menos de los cuatro a los ocho meses, buscan cosas que se les cayeron; pero si no las ven, actúan como si no existieran. En la cuarta subetapa, de los 8 a los 12 meses, las buscan en donde las vieron antes de ver que las escondieron, aun si después observaron que las cambiaban de lugar. En la quinta subetapa, de 12 a 18 meses, ya no cometen este error, según Piaget: buscan un objeto en el *último* lugar en el que lo vieron, no en un lugar donde *no* vieron que lo escondieron. En la sexta subetapa, de 18 a 24 meses, queda establecida por completo la noción de permanencia del objeto y los niños los buscan incluso si no vieron que lo escondieron.

La teoría de los sistemas dinámicos de Esther Thelen postula que la decisión de dónde deben buscar un objeto escondido no está relacionada con lo que los bebés *saben*, sino con lo que *hacen* y por qué. Un factor de importancia es cuánto tiempo ha transcurrido entre que el infante vio que se escondía el objeto en un lugar nuevo y cuándo va a buscarlo. Si el lapso es breve, es más probable que el infante lo busque en la nueva ubicación. Pero si pasa más tiempo, el recuerdo de haber encontrado el objeto en el lugar anterior inclina al niño a buscarlo de nuevo en él, inclinación que se acentúa cuantas más veces lo haya visto en ese lugar (Smith y Thelen, 2003; Spencer, Smith y Thelen, 2001; Spencer *et al.*, 2006).

En otras investigaciones se indica que los bebés no buscan objetos escondidos porque todavía no pueden realizar secuencias de dos acciones, como mover un cojín o levantar la tapa de una caja para tomar el objeto. Si tienen varias oportunidades, en un periodo de uno a tres meses, para explorar, manipular y aprender sobre una tarea, los infantes de seis a 12 meses acaban por lograrlo (Bojczyk y Corbetta, 2004).

imitación elicitada

Método de investigación en el que los infantes son inducidos a imitar una serie específica de acciones que han visto, pero que no necesariamente han realizado antes.

permanencia del objeto

Término de Piaget para denominar la comprensión del pequeño acerca de que la existencia de una persona u objeto sigue aun cuando no esté a la vista.



Al parecer esta pequeña manifiesta cierto concepto de la permanencia del objeto al buscar un juguete parcialmente oculto. Todavía se discute a qué edad comienza a comprenderse que los objetos permanecen.

Cuando se pone a prueba la noción de permanencia del objeto ocultando algo sólo en la oscuridad, de modo que pueda recuperarse con un solo movimiento, los infantes en la tercera subetapa (cuatro a ocho meses) tienen un desempeño sorprendentemente bueno (Goubet y Clifton, 1998).

Los métodos basados sólo en el comportamiento de la mirada de los niños elimina la necesidad de que ejecuten actividades motrices, así que pueden aplicarse desde edades muy tempranas. Como veremos en la siguiente sección del capítulo, en las investigaciones con metodología del procesamiento de la información se indica que infantes de incluso tres o cuatro meses parecen poseer un sentido de la permanencia del objeto, además de que entienden la causalidad y la categorización, tienen un concepto rudimentario del número y conocen otros principios que gobiernan el mundo físico.

Desarrollo simbólico, competencia pictórica y comprensión de las escalas de tamaño Muchos de los conocimientos que aprendemos sobre el mundo los adquirimos no por observación ni experiencia, sino a través de *símbolos*, que son representaciones deliberadas de la realidad. Por ello, aprender a interpretar símbolos es una tarea esencial de la niñez; sin embargo, antes de ello, los niños deben contar con una *mentalidad simbólica*: estar atentos a los símbolos y sus relaciones con lo que representan. Un aspecto del desarrollo simbólico, estudiado por Judy DeLoache y sus colaboradores, es el aumento de la *competencia pictórica*, que es la capacidad de entender la naturaleza de las imágenes.

En estudios realizados en Estados Unidos y Costa de Marfil (África) se observó a infantes que exploraban imágenes con las manos, como si fueran objetos: las frotaban, tocaban o trataban de levantar un objeto de la hoja. Esta exploración manual de las ilustraciones se reduce hacia los 15 meses. Sin embargo, no es sino hasta alrededor de los 19 meses que los niños son capaces de señalar la ilustración de un oso o un teléfono, al tiempo que dicen el nombre, lo que demuestra que entienden que la imagen es un símbolo de otra cosa (DeLoache, Pierroutsakos y Uttal, 2003; DeLoache, Pierroutsakos, Uttal, Rosengren y Gottlieb, 1998; Pierroutsakos y DeLoache, 2003). A los dos años, los niños entienden que una ilustración es *a la vez* un objeto y un símbolo (Preissler y Bloom, 2007).

Aunque los niños pequeños dedican mucho tiempo a mirar televisión, al principio no parecen darse cuenta de que ven una representación de la realidad (Troseth, Saylor y Archer, 2006). En una serie de experimentos, niños de dos y dos años y medio observaron en una pantalla el momento en que un adulto escondía un objeto en una sala contigua. Cuando eran llevados a esa sala, los niños mayores encontraban el objeto oculto con facilidad, pero no los más pequeños. Sin embargo, éstos encontraban el objeto si habían visto a través de una ventana dónde lo escondían (Troseth y DeLoache, 1998). Al parecer, lo que los niños de dos años no comprendían era que las imágenes de la pantalla eran representaciones. En otro experimento, niños de dos años a los que se les decía cara a cara dónde encontrar un juguete escondido podían hacerlo, mientras que sus compañeros a quienes la misma información se les daba una persona en un video, no lo lograban (Troseth *et al.*, 2006).

Con frecuencia, los infantes y niños pequeños cometen *errores de escala*, intentos de actuar sobre objetos que son demasiado pequeños para permitir que la conducta se realice de manera efectiva (Rosengren, Gutiérrez, Anderson y Schein, 2009). En un estudio, niños de 18 a 36 meses fueron grabados mientras trataban de deslizarse por resbaladillas diminutas, sentarse en sillas de casa de muñecas y meterse en autos en miniatura después de haber retirado objetos parecidos de la sala de juegos, pero adecuados al tamaño de los niños. Estos errores de escala se distinguen con facilidad del juego de simulación (DeLoache, Uttal y Rosengren, 2004) y en parte pueden ser resultado de la falta del control de impulsos. Además, los investigadores propusieron que dos sistemas cerebrales operan juntos en las interacciones con objetos conocidos. Un sistema permite al niño reconocer y categorizar un objeto (“es un coche-



Se observó a niños de 18 a 36 meses que trataban de lanzarse por resbaladillas diminutas, sentarse en sillas de casa de muñecas y meterse en autos en miniatura después de haber retirado objetos parecidos de la sala de juegos, pero adecuados al tamaño de los niños.

cito”) y planear lo que se hace con él (“me voy a preparar”). Otro sistema estaría relacionado con la percepción del tamaño del objeto y el empleo de esta información para controlar las acciones pertinentes. La mala coordinación de estos sistemas inmaduros es una posible explicación de los frecuentes errores de escala de los niños (DeLoache, 2006).

La **hipótesis de la representación dual** ofrece otra explicación de por qué a los niños de dos años de edad se les dificulta interpretar los modelos a escala. De acuerdo con esa hipótesis, para los niños es difícil representar mentalmente un símbolo y el objeto que representa al mismo tiempo, y por eso los confunden (DeLoache, 2006; DeLoache *et al.*, 2003) y consideran el modelo a escala como el objeto en sí.

EVALUACIÓN DE LA ETAPA SENSORIOMOTRIZ DE PIAGET

Según Piaget, el pasaje de la conducta refleja al pensamiento es largo y lento. Durante 18 meses, los bebés aprenden sólo a través de sus sentidos y movimientos; es hasta los 18 a 24 meses cuando logran el salto al pensamiento conceptual. Como hemos visto, las investigaciones con tareas simplificadas e instrumentos modernos apuntan a que lo que Piaget consideraba como ciertas limitaciones en las primeras habilidades cognoscitivas de los infantes, serían más bien habilidades lingüísticas y motrices inmaduras. Las respuestas que Piaget recibió dependían de la forma en que hacía las preguntas, pero también eran un reflejo de las verdaderas habilidades de los niños pequeños.

Piaget estaba en lo correcto en cuanto a la descripción de lo que los niños hacen en ciertas circunstancias y a la progresión básica de las habilidades. De cierta manera, pues, los infantes son más competentes en el plano cognoscitivo de lo que Piaget imaginaba. Esto no significa que los niños vengan al mundo con la mente totalmente formada. Como Piaget observó, las formas inmaduras de la cognición preceden a las maduras. Por ejemplo, lo vemos en los errores que cometen los infantes cuando buscan objetos escondidos. Sin embargo, es posible que Piaget se haya equivocado al poner el acento en la experiencia motriz como el principal impulso del crecimiento cognoscitivo. Las percepciones de los infantes están muy adelantadas con respecto a sus habilidades motrices, y los métodos actuales permiten a los investigadores hacer observaciones e inferencias sobre tales percepciones. La relación entre percepción y cognición es un campo importante de investigación, como veremos en la próxima sección.

Enfoque del procesamiento de la información: percepciones y representaciones

Los investigadores del procesamiento de la información analizan y separan partes de una tarea compleja, como las tareas de búsqueda de objetos de Piaget, para averiguar qué habilidades son necesarias para llevar a cabo cada componente de esas tareas y a qué edad se desarrollan. Los investigadores del procesamiento de la información también miden y hacen inferencias a partir de lo que llama la atención de los infantes y durante cuánto tiempo lo hace.

HABITUACIÓN

Alrededor de las seis semanas, Stefan descansa tranquilamente en su cuna junto a la ventana, succionando su chupón. Es un día nublado, pero de pronto el sol se asoma y un haz angular de luz toca el extremo de la cuna. Stefan deja de succionar unos minutos y mira fijamente el patrón de luz y sombra. Luego voltea a otro lado y sigue chupando.

No sabemos lo que pasó por la mente de Stefan cuando vio el haz de luz, pero por su conducta de succionar y mirar sabemos en qué momento prestó atención y cuándo se detuvo. Gran parte de la investigación del procesamiento de información con infantes se basa en la **habituación**, un tipo de aprendizaje en que la exposición repetida o continua a un estímulo, como el haz de luz, reduce la atención que se le presta. En otras palabras, la familiaridad provoca que se pierda el interés.

hipótesis de la representación dual

Propuesta que sostiene que los niños de menos de tres años tienen dificultades para comprender las relaciones espaciales porque necesitan tener más de una representación mental al mismo tiempo.

Control ¿Puede...

- explicar por qué Piaget habría subestimado las habilidades cognoscitivas de los infantes y comentar las implicaciones de las investigaciones más recientes?

5 de la guía

Pregunta ¿Cómo medimos la capacidad de los infantes para procesar la información y cuándo comienzan a entender las características del mundo físico?

habituación

Tipo de aprendizaje en el que la familiaridad con un estímulo reduce, lentifica o detiene una respuesta.

Los investigadores estudian la habituación en los recién nacidos presentándoles varias veces un estímulo (por lo común, un diseño sonoro o visual) y luego vigilan respuestas como la frecuencia cardíaca, movimientos oculares y actividad cerebral. Un bebé que succiona su chupón deja de hacerlo o lo chupa con menos vigor cuando se le presenta un nuevo estímulo al que le presta atención. Después de presentar el mismo sonido o vista una y otra vez, deja de ser novedoso y ya no hace que el bebé succione menos. Retomar la succión vigorosa muestra que el infante se *habituó* al estímulo. Sin embargo, un nuevo estímulo visual o auditivo captará la atención del bebé, que volverá a detener o reducir la succión. Esta respuesta a un nuevo estímulo se llama **deshabitación**.

deshabitación

Aumento de la respuesta después de la presentación de un nuevo estímulo.

Los investigadores calculan la eficiencia del procesamiento de información de los infantes midiendo con qué rapidez se habitúan a los estímulos familiares, con qué rapidez se recupera su atención cuando se les expone a nuevos estímulos y cuánto tiempo dedican al nuevo estímulo y al anterior. El gusto por ver cosas nuevas y habituarse a ellas con rapidez se correlaciona con signos posteriores del desarrollo cognoscitivo como una preferencia por la complejidad, exploración rápida del entorno, juego elaborado, rápida resolución de problemas y capacidad de relacionar ilustraciones. En realidad, como veremos, la velocidad de habituación y otras capacidades de procesamiento de la información pueden servir para hacer buenos pronósticos de la inteligencia.

CAPACIDADES PERCEPTUALES Y DE PROCESAMIENTO VISUAL Y AUDITIVO

preferencia visual

Tendencia de los infantes a mirar más un objeto que a otro.

El tiempo que dedica un bebé a mirar diversos objetos es una medida de su **preferencia visual**, que se basa en la capacidad de hacer distinciones visuales. Los bebés de menos de dos días parecen preferir las líneas curvas a las rectas, los diseños complicados a los simples, los objetos tridimensionales a los planos, las imágenes de rostros (o configuraciones semejantes a rostros) a otras cosas y objetos nuevos a los conocidos (Fantz, 1963, 1964, 1965; Fantz, Fajen y Miranda, 1975; Fantz y Nevis, 1967; Turati, Simion, Milani y Umiltà, 2002). La última tendencia se llama *preferencia por las novedades*.

memoria de reconocimiento visual

Capacidad de distinguir un estímulo visual familiar de uno desconocido, cuando se muestran los dos al mismo tiempo.

La **memoria de reconocimiento visual** se mide así: se muestra a un infante dos estímulos lado a lado, uno familiar y uno desconocido. Cuando el bebé mira el estímulo novedoso durante más tiempo, significa que comprende que ya había visto el otro. En otras palabras, dado que el estímulo es novedoso resulta más interesante y amerita una mirada más atenta que el estímulo que se vio antes y que es potencialmente más aburrido. La memoria de reconocimiento visual depende de comparar la información recibida con la que ya se tiene; en otras palabras, depende de la capacidad de formar y remitirse a representaciones mentales (P. R. Zelazo, Kearsley y Stack, 1995).

A diferencia de la opinión de Piaget, en estos estudios se indica que hay por lo menos una capacidad representacional rudimentaria desde el nacimiento o muy poco después, la cual mejora con rapidez. Las diferencias individuales de eficiencia en el procesamiento de la información reflejan la velocidad con la que los infantes forman y se remiten a tales imágenes mentales. Cuando se les muestran dos estímulos al mismo tiempo, los infantes que cambian con rapidez su atención de uno al otro tienen una mejor memoria de reconocimiento y una preferencia mayor por las novedades que los niños que se detienen más tiempo en uno solo (Jankowski, Rose y Feldman, 2001; Rose, Feldman y Jankowski, 2001; Stroecker, Colombo, Frick y Allen, 1998).

La velocidad de procesamiento aumenta rápidamente durante el primer año de vida. Sigue en aumento en el segundo y tercer años, a medida que los niños adquieren mayor habilidad para distinguir la información nueva de la que ya habían procesado (P. R. Zelazo *et al.*, 1995).

Los estudios de discriminación auditiva se basan también en las preferencias de atención. En varios de ellos se comprobó que los neonatos distinguen los sonidos que ya oyeron de los nuevos. En un estudio, infantes que oyeron ciertos sonidos articulados un día después de nacer parecían recordarlos 24 horas después, de acuerdo con la menor tendencia a voltear la cabeza hacia esos sonidos y aun por la tendencia a voltear la cabeza (Swain, Zelazo y Clifton, 1993).


Piaget sostenía que los sentidos están desconectados al nacer y poco a poco se integran a través de la experiencia. De ser así, la integración comienza casi de inmediato. El hecho de que los neonatos miren hacia la fuente sonora muestra que asocian la vista con el oído. Una capaci-

dad más elaborada es la **transferencia entre modalidades**, que es la capacidad de usar la información adquirida con un sentido para guiar otro, como cuando una persona se orienta en una habitación que está a oscuras, percibiendo la ubicación de objetos familiares o cuando los identifica con la vista después de palparlos con los ojos cerrados. En un estudio, niños de un mes demostraron que podían transferir la información adquirida al succionar (sentido del tacto) a la vista. Cuando vieron un objeto rígido (un cilindro de plástico duro) y uno flexible (una esponja húmeda) mientras eran manipulados por dos manos, se detuvieron más en el objeto que habían succionado (Gibson y Walker, 1984).

Los investigadores estudian también cómo se desarrolla la atención. Desde el nacimiento hasta alrededor de los dos meses, aumenta el tiempo que los infantes miran un objeto nuevo. Entre los dos y los nueve meses, este tiempo se acorta, pues los niños aprenden a examinar más pronto los objetos y cambiar la atención. Más adelante, en el primer año y entrado el segundo, cuando la atención sostenida se hace más voluntaria y se dirige más al cumplimiento de una tarea, el tiempo dedicado a mirar se estabiliza o aumenta (Colombo, 2002; Colombo *et al.*, 2004).

La capacidad de *atención conjunta*, que contribuiría a la interacción social, la adquisición del lenguaje y la comprensión de los estados mentales de los demás, aparece entre los 10 y los 12 meses, cuando los bebés siguen la mirada de los adultos y miran o apuntan en la misma dirección (Brooks y Meltzoff, 2002, 2005). En un estudio longitudinal, la capacidad de bebés de 10 y 11 meses para seguir la mirada de un adulto y el tiempo que dedicaban a mirar el objeto observado por el adulto predecía su vocabulario hablado a los 18 meses y a los dos años de edad. El desarrollo del vocabulario era más rápido en los niños que, además de mirar el objeto, lo señalaban de manera espontánea, debido quizá a que los padres suelen proporcionar una etiqueta cuando los infantes señalan (Brooks y Meltzoff, 2005, 2008).

Es posible que ver televisión impida el desarrollo de la atención. En un estudio longitudinal nacional representativo en Estados Unidos, cuantas más horas pasaban los niños frente al televisor a las edades de uno y tres años, más probable fue que tuvieran problemas de atención a los siete (Christakis, Zimmerman, DiGiuseppe y McCarty, 2004). Los niños que miran por lo menos tres horas de televisión al día tuvieron calificaciones más bajas en las medidas cognoscitivas a los seis años, que los niños que veían menos (Zimmerman y Christakis, 2005). Sin embargo, un nuevo análisis reciente de los mismos datos encontró que la asociación entre ver televisión y los problemas de atención, sólo se presentaba en los niños que veían cantidades excesivas de televisión, e incluso en esos casos, el hallazgo desaparecía cuando se incluían el logro materno y el nivel de ingreso (Foster y Watkins, 2010). La pregunta de si los infantes y niños pequeños ven demasiada televisión se explora en el apartado 5.1.



La incapacidad para participar en la atención conjunta es una señal de advertencia temprana del autismo.

transferencia entre modalidades

Capacidad de usar la información adquirida por un sentido para guiar otro.

Control ¿Puede...

- ▶ resumir el enfoque del procesamiento de la información en el estudio del desarrollo cognoscitivo?
- ▶ explicar cómo la habituación mide la eficiencia del procesamiento de información de los infantes?
- ▶ identificar las principales capacidades perceptuales y de procesamiento que pronostican la inteligencia?

EL PROCESAMIENTO DE LA INFORMACIÓN COMO PRONÓSTICO DE LA INTELIGENCIA

En virtud de la escasa correlación entre las calificaciones de los infantes en pruebas de desarrollo, como las escalas de Bayley y su CI posterior, muchos psicólogos supusieron que el funcionamiento cognoscitivo de estos niños tenía poco en común con el de niños mayores y adultos; en otras palabras, que había una discontinuidad en el desarrollo cognoscitivo. Piaget también lo suponía. Sin embargo, cuando los investigadores evaluaron cómo procesan la información los infantes y niños pequeños, algunos aspectos del desarrollo mental parecen bastante constantes desde el nacimiento (Courage y Howe, 2002; McCall y Carriger, 1993). Los niños que desde el comienzo son eficientes para comprender e interpretar la información de los sentidos califican bien en pruebas posteriores de inteligencia.

En muchos estudios longitudinales, la habituación y la habilidad de recuperar la atención de niños de seis meses a un año de edad fueron moderadamente útiles para pronosticar el CI en la niñez. Lo mismo ocurrió con la memoria de reconocimiento visual. En un estudio, una combinación de memoria de reconocimiento visual a los siete meses, y transferencia entre modalida-



A los cuatro años, las niñas por lo general están convencidas de ser más listas que los niños; a éstos les lleva alrededor de tres a cuatro años más llegar a la misma conclusión.

Shepherd, 2010.

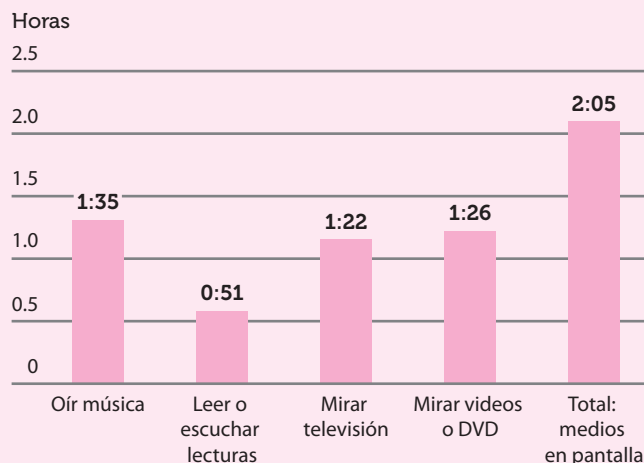
Investigación en acción

¿VEN LOS PEQUEÑOS MUCHA TELEVISIÓN?

Caitlin, de seis meses, salta, aplaude y ríe ruidosamente con las imágenes brillantes del DVD Baby Einstein que destellan en la pantalla del televisor. Caitlin ha visto Baby Einstein desde que tiene cinco semanas. No es precoz ni tiene nada de raro. Según una encuesta aleatoria entre 1 000 padres de preescolares (Zimmerman, Christakis y Meltzoff, 2007), a los tres meses, 40% de los niños estadounidenses veían una hora de televisión, DVD o videos todos los días. A los dos años, 90% de ellos veían televisión un promedio de una y media horas diarias. En otra encuesta nacional (Vandewater *et al.*, 2007) se comprobó que 68% de los niños de dos años y menores veían televisión todos los días y casi una quinta parte de ellos la veían solos, a pesar de las pruebas de que la compañía y participación de los padres aumenta el efecto positivo de los programas educativos.

En los últimos 10 años se ha producido una avalancha de medios dirigidos a infantes y niños pequeños. Ahora hay programas de televisión para niños de incluso 12 meses; se han desarrollado juegos de cómputo con teclas especiales para niños de nueve meses y DVD educativos se dirigen a infantes de un mes.

Este mayor tiempo frente a la pantalla contraría las recomendaciones del American Academy of Pediatrics Committee on Public Education (2001) de que los menores de dos años no deberían ver nada de televisión. En cambio, el comité sugiere que los niños participen en actividades que fomenten el desarrollo cerebral, como hablar, jugar, cantar y leer con los padres. En una encuesta (Rideout, Vandewater y Wartella, 2003), los niños de menos de dos años pasaron más del doble de tiempo frente al televisor que oyendo lecturas (vea la gráfica). Era menos probable que los “espectadores empedernidos” supieran leer a los seis años.



Tiempo promedio que los niños de 2 años dedican a los medios de comunicación y otras actividades en un día cualquiera, de acuerdo con informes de las madres.

*Nota: Estos datos incluyen sólo a niños que participan en estas actividades (Fuente: Rideout *et al.*, 2003).*

Dados los riesgos potenciales para el desarrollo, ¿por qué exponen los padres a sus hijos a la televisión y a otros medios visuales? Una razón es la creencia de que los medios son educativos (Zimmerman *et al.*, 2007). Sin embargo, en un estudio longitudinal prospectivo, el tiempo dedicado a ver televisión entre el nacimiento y los dos años no mejoró el lenguaje ni las habilidades visuales y motrices a la edad de tres años (Schmidt, Rich, Rifas-

des al año, pronosticaron el CI a los 11 años y también mostraron una relación modesta con la velocidad de procesamiento y la memoria a esa edad (Rose y Feldman, 1995, 1997).

El *tiempo de reacción visual* y la *anticipación visual* pueden medirse con el *paradigma de las expectativas visuales*. Como parte de este diseño de investigación, se muestra brevemente una serie de imágenes generadas por computadora, unas al lado derecho y otras al lado izquierdo del campo visual periférico de infantes. Las mismas secuencias de imágenes se repitieron varias veces. Se midieron los movimientos oculares de los infantes para medir con qué rapidez cambiaban la mirada a una imagen que acababa de aparecer (tiempo de reacción visual) o al lugar en el que esperaban que apareciera la siguiente imagen (anticipación visual). Se piensa que estas medidas indican la atención y la velocidad de procesamiento, así como la tendencia a formarse expectativas a partir de la experiencia. En un estudio longitudinal, el tiempo de reacción visual y la anticipación visual de niños de tres meses y medio se correlacionó con el CI a los cuatro años de edad (Dougherty y Haith, 1997).

En resumidas cuentas, abundan las pruebas de que las capacidades que aplican los infantes para procesar la información sensorial se relacionan con las habilidades cognitivas que miden las pruebas de inteligencia. Con todo, hemos de tener cuidado al interpretar estos resultados. Para empezar, no es grande la posibilidad de pronosticar el CI infantil a partir de medidas de habituación y memoria de reconocimiento. Más aún, los pronósticos que se basan sólo en medidas del procesamiento de la información no consideran la influencia de los factores medioam-

Shirman, Oken y Taveras, 2009). En otro estudio enfocado en la exposición deliberada de los niños a un DVD educativo que destacaba palabras del vocabulario objetivo, pequeños de 12 a 18 meses no mostraron diferencias significativas en comparación con grupos control que no fueron expuestos a los videos educativos (DeLoache *et al.*, 2010).


Otras razones que dan los padres para exponer a sus bebés a los medios son la creencia de que el niño disfruta o se relaja al verlos y el uso de los medios como una niñera electrónica (Zimmerman *et al.*, 2007). En una encuesta nacional se encontró que casi una quinta parte de los niños de dos años o menos que miraban televisión diariamente la tenían en su habitación. Las dos razones más comunes para esta práctica eran liberar el televisor familiar para otros miembros de la familia y mantener al niño ocupado (Vandewater *et al.*, 2007).

¿Qué efecto tiene el uso constante de los medios en el desarrollo neurológico y cognoscitivo? ¿Estimula el comportamiento agresivo? ¿Tener un televisor en la recámara interfiere con el sueño? ¿Los juegos de video y cómputo fomentan las capacidades visuales y espaciales o implican el riesgo de que haya tensión ocular y problemas ergonómicos? Se ha logrado reunir evidencias de que el ruido de fondo interfiere con la concentración de los niños pequeños en el juego (Anderson y Pempek, 2005), pero se necesitan más estudios para determinar la forma en que la exposición intensa a la televisión afecta el desarrollo de los infantes. Una cosa está clara: el tiempo dedicado a los medios es tiempo que se resta al juego de exploración y a la interacción con los miembros de la familia, dos actividades muy importantes para el desarrollo. En efecto, incluso tener una televisión encendida en el fondo disminuye tanto la cantidad como la calidad de las interacciones del niño con sus padres (Kirkorian, Pempek, Murphy, Schmidt y Anderson, 2009).

Por otro lado, se ha demostrado que algunos de los programas desarrollados para niños tienen efectos positivos. En un es-

tudio, niños que habían visto programación educativa (como *Plaza Sésamo*) tenían mejor desempeño en la escuela, leían más libros, eran menos agresivos y mostraban más creatividad en la adolescencia (Wright *et al.*, 2001). Además, se ha demostrado que el programa de *Barney y sus amigos* se relaciona con el desarrollo del vocabulario, actitudes sociales positivas y juego de simulación de mayor calidad, en especial cuando después del programa se realizaba una actividad que enfatizaba los componentes más importantes (Singer y Singer, 1998). Esos estudios, y otros similares, indican que lo que miran los niños es tan importante como el tiempo que lo miran.

En gran medida, el debate sobre la influencia de la televisión en el desarrollo de los niños sigue sin ser resuelto, y tanto los que están a favor como quienes están en contra tienden a hacer afirmaciones contundentes que no están bien sustentadas por los datos. Ver televisión no parece relacionarse sistemáticamente con problemas ni con beneficios. No obstante, debería tenerse prudencia dado nuestro conocimiento acerca del importante papel de las experiencias tempranas en el desarrollo del cerebro, los indicios de que los televidentes asiduos pueden desarrollar algunos problemas de atención y el riesgo de que la televisión sustituya prácticas más activas e interesantes (Courage y Setliff, 2009). La mejor actividad para un niño pequeño sigue siendo la interacción con otra persona viva, que respire y sea receptiva.

 **¿Qué opina**

¿A qué edad dejaría que un bebé mirara televisión o practicara un juego de computadora y qué restricciones, si las hubiera, impondría a tales actividades?

bientales. Por ejemplo, las atenciones de la madre en la infancia temprana se relacionan con la vinculación entre las primeras habilidades de atención y las posteriores habilidades cognoscitivas de la niñez (Bornstein y Tamis-LeMonda, 1994) y aun a los 18 años (Sigman, Cohen y Beckwith, 1997).

EL PROCESAMIENTO DE LA INFORMACIÓN Y EL DESARROLLO DE LAS HABILIDADES PIAGETIANAS

Como dijimos en la sección anterior, en realidad, las pruebas indican que algunas de las habilidades cognoscitivas que de acuerdo con Piaget se desarrollan hacia el final de la etapa sensorio-motriz surgen mucho antes. Las investigaciones basadas en el procesamiento visual de los infantes han permitido que los científicos del desarrollo accedan a los momentos en que suceden adelantos cognoscitivos como la categorización, causalidad, permanencia del objeto y números, que dependen de la formación de representaciones mentales (consulte la tabla 5-3).

Categorización Dividir el mundo en categorías significativas es vital para pensar en los objetos o conceptos y sus relaciones. Es la base del lenguaje, razonamiento, solución de problemas y memoria; sin esta capacidad, el mundo sería caótico y sin sentido.

De acuerdo con Piaget, la capacidad para clasificar o agrupar en categorías no aparece sino hasta la sexta subetapa sensoriomotriz, hacia los 18 meses. Sin embargo, cuando se observan durante más tiempo los objetos de una nueva categoría, parecería que incluso los niños de tres meses saben, por ejemplo, que un perro no es un gato (Quinn, Eimas y Rosenkrantz, 1993). En realidad, en imágenes de barridos cerebrales se ha comprobado que los componentes básicos de las estructuras neurológicas que se necesitan para la categorización ya funcionan en los primeros seis meses (Quinn, Westerlund y Nelson, 2006). En su mayoría, los infantes clasifican sobre la base de características *perceptuales*, como forma, color y diseño. A los 12 y 14 meses, sus categorías se vuelven *conceptuales* en lo general, basadas en el conocimiento del mundo real, en particular el conocimiento de cómo funciona (Mandler, 1998, 2007; Mandler y McDonough, 1993, 1996, 1998; Oakes, Coppage y Dingel, 1997). En una serie de experimentos, niños de 10 y 11 meses reconocieron que sillas tapizadas con franjas acebradas pertenecen a la categoría de los muebles, no a la de animales (Pauen, 2002). Cuando se permitió a infantes que manejaran modelos en miniatura, hasta los de siete meses sabían que los animales son diferentes de los vehículos o los muebles. Al paso del tiempo, estos conceptos vagos adquieren mayor especificidad. Por ejemplo, niños de dos años reconocen categorías particulares, como “auto” y “avión” dentro de las categorías generales de “vehículos” (Mandler, 2007).

En el segundo año, el lenguaje es ya un factor importante. En un estudio, los niños de 14 meses que entendían más palabras fueron más flexibles al categorizar que quienes tenían un vocabulario más parco; categorizaron los objetos con base en más de un criterio, como material y forma (Ellis y Oakes, 2006).

Causalidad Entender la *causalidad*, el principio de que los sucesos tienen causas identificables, es importante porque “así las personas pueden predecir y controlar su mundo” (L. B. Cohen, Rundell, Spellman y Cashon, 1999). Piaget afirmaba que esta comprensión se desarrolla con lentitud durante el primer año del niño. Hacia los cuatro a seis meses, cuando los infantes adquieren la capacidad de pensar objetos, empiezan a darse cuenta de que pueden actuar sobre el entorno. Así, decía Piaget, el concepto de causalidad está arraigado en una conciencia incipiente del poder de las intenciones de uno mismo. Sin embargo, según el propio Piaget, los infantes no saben todavía que las causas van antes que los efectos; y apenas hasta cerca de un año después caen en la cuenta de que fuerzas externas a ellos pueden producir cosas.

Sin embargo, estudios sobre el procesamiento de la información sugieren que la comprensión de la causalidad puede aparecer antes, cuando los bebés han adquirido experiencia en observar cómo y cuándo se mueven los objetos (Saxe y Carey, 2006). Los infantes de seis meses y medio han mostrado que perciben una diferencia entre sucesos que son la causa inmediata de otros acontecimientos (como un bloque que golpea a otro y lo saca de su posición) y sucesos que ocurren sin causa aparente (como un bloque que se aleja de otro sin que lo haya golpeado; Leslie, 1982, 1984).

Otros investigadores, que han repetido estos resultados con niños de seis meses y medio, pero no con niños menores, atribuyen el mayor conocimiento de las causas a una mejora gradual de las habilidades de procesamiento de la información. A medida que los infantes acumulan información sobre el funcionamiento de las cosas, son más capaces de considerar la causalidad como un principio general que opera en diversas situaciones (Cohen y Amsel, 1998).

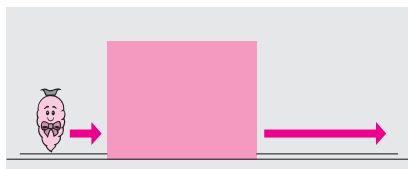
En otras investigaciones también se han analizado las expectativas de los niños sobre causas ocultas. En un experimento, niños de 10 o 12 meses miraban más tiempo cuando una mano humana salía del lado opuesto de un escenario iluminado en el que se había arrojado una bolsa de frijoles, que cuando la mano salía del mismo lado que la bolsa, lo que indica que los niños entendían que probablemente esa mano la había lanzado. Sin embargo, *no* tuvieron la misma reacción cuando un tren de juguete, en lugar de la mano, aparecía o cuando el objeto arrojado era un muñeco que se movía solo (Saxe, Tenenbaum y Carey, 2005). En otro grupo de experimentos, niños incluso de siete meses tomaron el movimiento de una bolsa de frijoles para inferir la posición de una mano, pero no de un bloque de juguete (Saxe, Tzelnic y Carey, 2007). Ello indica que los niños de siete meses parecen saber que 1) un objeto que no puede moverse solo debe tener un agente causal que lo ponga en movimiento; 2) una mano es un agente causal más viable que un tren o un bloque de juguete; y 3) la existencia y posición de un agente causal invisible puede inferirse del movimiento de un objeto inanimado. Además, los bebés de siete meses que habían



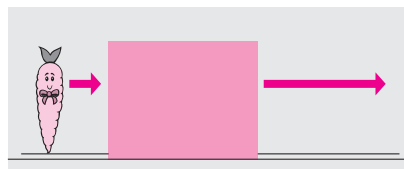
A los siete meses de edad, los bebés entienden que un objeto es incapaz de moverse solo, como una bolsa de frijoles, y que debe ser puesto en movimiento por un agente causal, como una mano.

Eventos de habituación

Evento de la zanahoria corta



Evento de la zanahoria larga



Prueba de eventos

Evento posible



Evento imposible

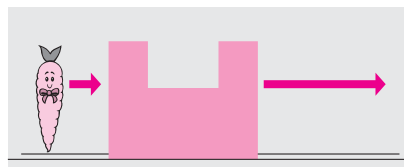


FIGURA 5-2

¿Cuándo comienzan los niños a demostrar que tienen la noción de permanencia del objeto?

En este experimento, niños de tres meses y medio miraron primero una zanahoria corta y luego una larga que se deslizaban por una pista, desaparecían tras una pantalla y reaparecían. Cuando se acostumbraron a ver estos eventos, se cambió la pantalla opaca por una que tenía un corte grande en la parte superior. La zanahoria corta no aparecía en el corte cuando pasaba detrás de la pantalla; la zanahoria larga, que debería haber aparecido en el corte, tampoco se veía. Los bebés miraban más tiempo el evento de la zanahoria larga que el de la corta, lo que podría indicar que les sorprendía que aquella no se viera a través del corte.

Fuente: Baillargeon y DeVos, 1991.

empezado a gatear reconocían la autopropulsión de los objetos, cosa que no hacían los niños de la misma edad que no gateaban. Este hallazgo sugiere que la capacidad de los infantes para identificar el movimiento autoimpulsado está ligada al desarrollo de la autolocomoción, la cual les brinda nuevas formas de entender a los objetos de su mundo (Cicchino y Rakison, 2008).

Permanencia del objeto El estudio de **violación de las expectativas** comienza con una fase de familiarización en la que los infantes observan un evento o serie de eventos que ocurren normalmente. Cuando el niño se habitúa a este procedimiento, se cambia el evento de manera tal que entran en conflicto (se violan) las expectativas normales. La tendencia de un infante a mirar más tiempo el evento que cambia se interpreta como prueba de que lo toma por sorpresa.

Con base en el método de violación de las expectativas, Renée Baillargeon (Baillargeon y DeVos, 1991) encontró pruebas de la permanencia del objeto en niños incluso de tres meses y medio. Los bebés miraban una zanahoria larga que desaparecía tras una pantalla de la misma altura, pero que no aparecía por un corte grande en la parte superior, antes de reaparecer por el otro lado. Los infantes mostraron sorpresa cuando miraban este “evento imposible” más tiempo que un “evento posible” con una zanahoria corta, como se muestra en la figura 5-2. Estos estudios indican que en los primeros meses de vida debe haber por lo menos formas rudimentarias de la noción de permanencia del objeto. Por otro lado, los críticos señalan que la percepción de los infantes de que un objeto que desaparece por un lado de una barrera visual, parece igual al objeto que reaparece por el otro lado, no por fuerza implica conocimiento cognoscitivo de que el objeto sigue existiendo detrás de la barrera (Meltzoff y Moore, 1998).

Números Algunas investigaciones basadas en el método de violación de las expectativas indican que la comprensión de los números aparecería mucho antes de la sexta subetapa, en la que Piaget

violación de las expectativas

Método de investigación en el que la deshabitación a un estímulo que entra en conflicto con la experiencia se toma como prueba de que un niño se sorprende con un estímulo nuevo.



Los bebés pueden tener una comprensión rudimentaria de la probabilidad para hacerse una idea de las preferencias de otras personas. Por ejemplo, si ven que una persona elige un juguete azul de una caja en la que predominan los juguetes rojos, asumen que le gustan los juguetes azules. Si una persona elige un juguete azul de una caja que contiene la misma cantidad de juguetes rojos y azules, es menos probable que supongan que existe una preferencia por los juguetes azules. En cierto sentido, están realizando un análisis estadístico de la probabilidad de cada acto y basan en ello sus suposiciones.

Kushnir y Wellman, 2010.

afirmaba que los niños empiezan a usar símbolos. Karen Wynn (1992) puso a prueba a bebés de cinco meses para indagar si éstos podían sumar y restar números pequeños de objetos. Los infantes observaban cómo colocaban muñecos de Mickey Mouse detrás de una pantalla y cómo después los dejaban o los retiraban. Luego, movían la pantalla y aparecía el número esperado de muñecos o un número diferente. En una serie de experimentos, los bebés miraron durante más tiempo las sorprendidas respuestas “incorrectas” que las “correctas”, lo que indicaría (según Wynn) que habían calculado mentalmente las respuestas correctas.

Según Wynn, esta investigación indica que los conceptos numéricos son innatos. No obstante, los escépticos señalan que la idea de que esos conceptos son innatos es mera especulación, toda vez que los infantes participantes en esos estudios ya tenían cinco y seis meses de edad. Además, de acuerdo con los críticos, quizá los niños no hacían más que responder de manera *perceptual* a la sorprendente presencia de un muñeco que habían visto que quitaban de detrás de la pantalla o a la ausencia de un muñeco que vieron que ponían ahí (Haith, 1998; Haith y Benson, 1998). En otros estudios se señala que, aunque parece que los niños discriminan visualmente entre grupos de, digamos, dos y tres objetos, en realidad advierten diferencias de contornos generales, áreas o masa colectiva de los grupos de objetos, más que comparar el número de los objetos de cada conjunto (Clearfield y Mix, 1999; Mix, Huttenlocher y Levine, 2002).

En respuesta a las críticas, McCrink y Wynn (2004) diseñaron un experimento para demostrar que los niños de nueve meses suman y restan números demasiado grandes como para afirmar que sus operaciones son resultado de un simple acto de discriminación perceptual. Los infantes vieron que cinco objetos abstractos pasaban por detrás de un cuadrado opaco. A continuación, aparecieron otros cinco objetos que pasaron detrás del cuadrado. Los infantes miraron más tiempo cuando el cuadrado se bajaba y revelaba cinco objetos que cuando revelaba 10. Del mismo modo, cuando 10 objetos pasaban detrás del cuadrado y cinco salían y se desaparecían, los infantes miraban más tiempo cuando al caer el cuadrado revelaba 10 objetos que cuando revelaba cinco. Los autores concluyeron que “los seres humanos poseemos un primitivo sistema de combinación y manipulación de números” (p. 780). Una vez más, sin embargo, este hallazgo no demuestra que los conceptos numéricos estén presentes al nacer o que sean cualitativamente similares a los conceptos de número de la niñez tardía. Como escribió un destacado científico del desarrollo, “Atribuir conceptos numéricos a los bebés sólo porque pueden discriminar entre arreglos que contienen cantidades diferentes de elementos es análogo a atribuir una competencia de número a las palomas que pueden ser enseñadas a picotear una tecla exactamente cuatro veces” (Kagan, 2008, p. 1613).

EVALUAR LA INFORMACIÓN: PROCESAMIENTO DE INFORMACIÓN EN INFANTES

Los estudios sobre la violación de expectativas y otras investigaciones recientes sobre el procesamiento de información en infantes plantean la posibilidad de que en los primeros meses de vida puedan estar presentes por lo menos algunas formas rudimentarias de categorización, razonamiento causal, permanencia del objeto y sentido de número. Una propuesta es que los bebés nacen con habilidades de razonamiento (*mecanismos innatos de aprendizaje* que los ayudan a entender la información que encuentran) o que las adquieren muy temprano (Baillargeon, 1994). Algunos investigadores van más lejos y sugieren que al nacer los bebés pueden tener ya un *conocimiento intuitivo básico* de principios físicos básicos en forma de módulos cerebrales especializados que los ayudan a organizar sus percepciones y experiencias (Spelke, 1994, 1998).

Sin embargo, esas interpretaciones son polémicas. ¿El interés visual de un infante en una condición imposible revela una comprensión *conceptual* de la forma en que operan las cosas, o la mera conciencia *perceptual* de que ha sucedido algo inusual? El hecho de que un infante vea por más tiempo una escena que otra puede indicar únicamente que el pequeño es capaz de advertir una diferencia entre las dos. No nos dice que el niño conozca la diferencia ni siquiera que esté realmente sorprendido. La “representación mental” que refiere el infante puede no ser más que una memoria sensorial fugaz de algo que acaba de ser visto. Una mirada más larga a un evento inesperado puede reflejar simplemente una incertidumbre temporal

acerca del mismo. También es posible que un infante, al acostumbrarse al evento de habituación desarrolle las expectativas que luego son violadas por el evento sorprendente y que no tuviese dicho conocimiento o expectativas antes (Gouber y Clifton, 1998; Haith, 1998; Haith y Benson, 1998; Kagan, 2008; Mandler, 1998; Munakata, 2001; Munakata, McClelland, Johnson y Siegler, 1997).

Los defensores de la investigación sobre la violación de las expectativas insisten en que la interpretación conceptual explica mejor los hallazgos (Baillargeon, 1999; Spelke, 1998), pero una variación de uno de los experimentos de Baillargeon sugiere otra cosa. En su investigación original, Baillargeon (1994) mostró a bebés de diversas edades un “puente levadizo” que giraba 180 grados. Cuando los infantes se habituaron a la rotación, se introdujo una caja a manera de una barrera. A los cuatro meses y medio, los infantes parecían demostrar (mirando por más tiempo) que entendían que el puente no podía atravesar toda la caja, pero no fue sino hasta los seis meses y medio que reconocieron que el puente no puede atravesar 80% de la caja. Otros investigadores repitieron el experimento pero eliminaron la caja. A los cinco meses los bebés miraban por más tiempo la rotación de 180 grados que un menor grado de rotación, aunque no estuviera presente una barrera, lo cual sugería una simple preferencia por un movimiento mayor (Rivera, Wakeley y Langer, 1999). Por consiguiente, dicen los críticos, debemos tener cuidado de no sobreestimar las habilidades cognoscitivas de los infantes a partir de datos que pueden tener explicaciones más simples o que tal vez sólo representen el logro parcial de habilidades maduras (Kagan, 2008).

Control ¿Puede...

- ▶ comentar tres aspectos en los que la investigación del procesamiento de la información pone en tela de juicio las explicaciones piagetianas del desarrollo?
- ▶ describir el método de investigación de la violación de las expectativas, señalar cómo y por qué se aplica y enunciar algunas de las críticas que se le han hecho?

Enfoque de las neurociencias cognoscitivas: las estructuras cognoscitivas del cerebro

La afirmación de Piaget de que la madurez neurológica es un factor importante del desarrollo cognoscitivo ha sido confirmada por la investigación moderna, que revela que las rachas de crecimiento del cerebro (periodos de crecimiento y desarrollo acelerado) coinciden con cambios en la conducta cognoscitiva similares a los que Piaget describió (Fischer y Rose, 1994, 1995).

Algunos investigadores han practicado barridos cerebrales para determinar cuáles funciones son afectadas por determinadas estructuras y para trazar el mapa de los cambios del desarrollo. Los barridos cerebrales aportan evidencia física de la localización de dos sistemas distintos de memoria a largo plazo (*implícita* y *explícita*) que adquieren y guardan diferentes tipos de información (Squire, 1992; Vargha-Khadem *et al.*, 1997). La **memoria implícita**, que se desarrolla al comienzo de la infancia, se refiere a recordar sin esfuerzo consciente, atañe a los hábitos y destrezas, como saber lanzar una pelota o que un infante patee un móvil familiar (Nelson, 2005). La **memoria explícita**, también llamada *memoria declarativa*, es el recuerdo consciente o deliberado de, por lo regular, hechos, nombres, sucesos y otra información que pueda enunciarse y declararse. La imitación diferida de conductas complejas evidencia que la memoria explícita está en desarrollo a finales de la infancia.

Al comienzo de la infancia, cuando las estructuras responsables de la memoria todavía no están bien formadas, los recuerdos padecen de cierta fugacidad. La maduración del hipocampo, una estructura localizada en lo profundo de los lóbulos temporales, junto con el desarrollo de estructuras corticales coordinadas por la formación hipocampal, hacen posible tener recuerdos más duraderos (Bauer, 2002; Bauer *et al.*, 2000, 2003).

Se piensa que la parte más grande del lóbulo frontal (que está detrás de la frente), la *corteza prefrontal*, controla muchos aspectos de la cognición. Esta parte del cerebro se desarrolla con mayor lentitud que las demás (M. H. Johnson, 1998). En la segunda mitad del primer año, la corteza prefrontal y sus conexiones adquieren capacidad para establecer una **memoria de trabajo**, que es un almacén de corto plazo donde se deposita la información que procesa el cerebro y se preparan o se recuperan las representaciones mentales.

6 de la guía

Pregunta

¿Qué revelan las investigaciones del cerebro sobre el desarrollo de las habilidades cognoscitivas?

memoria implícita

Recuerdo inconsciente, por lo general de hábitos y destrezas; también se llama *memoria procedimental*.

memoria explícita

Recuerdo intencional y consciente, por lo regular de hechos, nombres y sucesos.

memoria de trabajo

Almacén de corto plazo para la información que está en proceso.

Control ¿Puede...

- ▶ identificar las estructuras cerebrales que, al parecer, se relacionan con la memoria explícita, implícita y de trabajo y mencionar una tarea que haga posible cada una?

7 de la guía

Pregunta
¿Por qué la interacción social con los adultos hace progresar la competencia cognoscitiva?

participación guiada

Participación del adulto en la actividad del niño, que ayuda a estructurarla y a lograr que la comprensión que el niño tenga de dicha actividad se acerque a la del adulto.

La aparición tardía de la memoria de trabajo sería la causa del lento desarrollo de la noción de permanencia del objeto, que al parecer ocurre en una parte posterior de la corteza prefrontal (Nelson, 1995). A los 12 meses, esta región está desarrollada lo suficiente para que el niño evite los errores de búsqueda al controlar el impulso de indagar en el sitio donde antes se encontraba un objeto (Bell y Fox, 1992; Diamond, 1991).

Aunque los sistemas de memoria continúan su desarrollo más allá de la infancia, el surgimiento temprano de las estructuras de memoria del cerebro subraya la importancia de la estimulación ambiental desde los primeros meses de vida. Los teóricos e investigadores socio-contextuales prestan particular atención al impacto de las influencias medioambientales.


Enfoque contextual social: aprendizaje por interacción con los cuidadores

Los investigadores influidos por la teoría sociocultural de Vygotsky estudian las formas en que el contexto cultural incide en las primeras interacciones sociales que fomentan las competencias cognoscitivas. El término **participación guiada** se refiere a las interacciones recíprocas con adultos que ayudan a estructurar las actividades de los niños y salvar la brecha entre lo que entienden unos y otros. Este concepto se inspiró en la idea de Vygotsky de que el aprendizaje es un proceso colaborativo. La participación guiada ocurre en juegos compartidos y en las actividades cotidianas en las que los niños aprenden de manera informal las habilidades, conocimientos y valores importantes en su cultura.

En un estudio transcultural (Rogoff, Mistry, Göncü y Mosier, 1993), los investigadores visitaron el hogar de 14 niños de uno a dos años en cuatro localidades: un pueblo maya en Guatemala, una aldea tribal en la India y vecindarios de clase media urbana en Salt Lake City y Turquía. Los investigadores entrevistaron a los cuidadores acerca de sus costumbres de crianza y observaron cómo enseñaban a sus hijos a vestirse solos y a jugar con juguetes desconocidos.

Las diferencias culturales influyeron en el tipo de participación guiada que observaron los investigadores. En el pueblo guatemalteco y en la aldea de la India los niños veían a su madre tejer y, estos niños generalmente jugaban solos o con sus hermanos mayores mientras la madre trabajaba cerca. Después de la demostración e instrucción inicial, principalmente no verbal, sobre cómo, por ejemplo, atarse los zapatos, los niños se hacían cargo, mientras el padre u otro adulto permanecía cerca para ayudar. Los niños estadounidenses, que tenían cuidadores de tiempo completo, se relacionaban con sus padres en el contexto del juego del niño, no en el mundo laboral o social de los progenitores. Los cuidadores hablaban con los niños como iguales y conducían y motivaban su aprendizaje con elogios y entusiasmo. Las familias turcas, que se encontraban en transición de una vida rural a una urbana, seguían un patrón intermedio.

Así pues, el contexto cultural influye en lo que aportan los cuidadores al desarrollo cognoscitivo. La participación directa de los adultos en el juego y aprendizaje de los niños puede estar mejor adaptada a una comunidad urbana de clase media, en la que los padres o los cuidadores tienen más tiempo, más habilidades verbales y posiblemente más interés en el juego y el aprendizaje de los niños, que en una comunidad rural de un país en desarrollo, en la cual los niños observan y participan en las actividades laborales de los adultos (Rogoff *et al.*, 1993).



Rogoff señala que a pesar de las formas diversas en que los niños aprenden, todos asimilan lo que necesitan para ser adultos eficaces en esa cultura. Sostiene que no hay una "mejor manera", sino que existen múltiples maneras, igualmente válidas, de aprender.

Control ¿Puede...

- ▶ dar un ejemplo de la forma en que los patrones culturales influyen en las aportaciones de los cuidadores al aprendizaje de los niños pequeños?

Desarrollo del lenguaje

El **lenguaje** es un sistema de comunicación basado en palabras y gramática. Cuando los niños conocen las palabras, las usan para representar objetos y acciones. Pueden reflexionar sobre personas, lugares y cosas, y comunicar sus necesidades, sentimientos e ideas con el fin de ejercer mayor control sobre su vida.

¿Cómo descifran los infantes el código comunicativo? Veamos la secuencia característica de los hitos del desarrollo del lenguaje (tabla 5-4) y algunas características del habla inicial. Después estudiaremos cómo adquieren el lenguaje los niños, las formas en que el crecimiento cerebral se relaciona con el desarrollo del lenguaje y cómo los padres y otros cuidadores contribuyen a acelerar el aprendizaje del lenguaje.

SECUENCIA DEL DESARROLLO DEL LENGUAJE INICIAL

Antes de que los bebés pronuncien palabras, dan a conocer necesidades y sentimientos mediante sonidos que van del llanto a los arrullos y balbuceos, hasta la imitación accidental y la deliberada.

8 de la guía

Pregunta

¿Cómo aprenden a hablar los niños y qué factores contribuyen al progreso lingüístico?

lenguaje
Sistema de comunicación basado en palabras y gramática.

TABLA 5-4 Hitos del lenguaje del nacimiento a los tres años

Edad en meses	Desarrollo
Al nacer	Perciben el habla, lloran, dan alguna respuesta a los sonidos.
1½ a 3	Arrullos y risas.
3	Juegan con sonidos articulados.
5 a 6	Reconocen las secuencias sonoras que oyen a menudo.
6 a 7	Reconocen los fonemas de su lengua materna.
6 a 10	Balbucean con encadenamientos de vocales y consonantes.
9	Se comunican con gestos y practican juegos de gestos.
9 a 10	Imitan deliberadamente los sonidos.
9 a 12	Usan algunos gestos sociales.
10 a 12	Ya no distinguen sonidos que no sean los de su idioma.
10 a 14	Dice su primera palabra (casi siempre el nombre de algo).
10 a 18	Dicen palabras sueltas.
12 a 13	Entienden la función simbólica de la denominación: aumenta el vocabulario pasivo.
13	Usan gestos más elaborados.
14	Usan gesticulación simbólica.
16 a 24	Aprenden muchas palabras nuevas; amplían rápidamente su vocabulario expresivo de unas 50 palabras a tantas como 400; usan verbos y adjetivos.
18 a 24	Dicen su primera frase (de dos palabras).
20	Emplean menos gestos; nombran más cosas.
20 a 22	Su comprensión se acelera.
24	Usan muchas frases de dos palabras; ya no balbucean, quieren hablar.
30	Aprenden palabras nuevas casi todos los días; utilizan combinaciones de tres o más palabras; cometen errores gramaticales.
36	Dicen hasta 1000 palabras, 80% inteligibles; cometen errores sintácticos.

Fuente: Bates, O'Connell y Shore, 1987; Capute, Shapiro y Palmer, 1987; Kuhl, 2004; Lalonde y Werker, 1995; Lenneberg, 1969; Newman, 2005.

habla prelingüística

Precursora del habla lingüística; emisiones de sonidos que no incluyen palabras, sino llantos, arrullos, balbuceos e imitación accidental y deliberada de sonidos sin que haya una comprensión de su significado.



A veces, hacer un sonido particular resulta en una posición de la lengua más o menos apropiada para emitir otro sonido. Así, por ejemplo, para un bebé resulta más sencillo decir "da" que "bi". Cuando se analizan los términos de parentesco más comunes entre las culturas, casi todos emplean alguna variación de "ba", "pa", "da" y "ma". No es coincidencia que se trate de los sonidos que a los bebés les resulta más sencillo emitir.

Estos sonidos se llaman **habla prelingüística**. También se incrementa su capacidad para reconocer y entender los sonidos articulados del habla y hacer gestos significativos. Los niños dicen su primera palabra hacia el final del primer año y empiezan a hablar con frases de ocho meses a un año después.

Primeras vocalizaciones El *llanto* es el único medio de comunicación del recién nacido. Los distintos tonos, patrones e intensidades señalan hambre, sueño o enojo (Lester y Boukydis, 1985). El llanto resulta molesto para los adultos por una razón, los motiva a encontrar la fuente del problema y remediarlo. Por consiguiente, el llanto tiene un gran poder de adaptación.

Entre las seis semanas y los tres meses, los bebés comienzan a *arrullar* cuando están contentos: chillan, gorjean y profieren sonidos vocales como "ahhh". Entre los tres y los seis meses comienzan a jugar con sonidos articulados que corresponden a los sonidos que oyen de los demás.

El *balbuceo* (repetición de cadenas de consonante y vocal, como "ma-ma-ma-ma") ocurre entre los seis y los 10 meses. Aunque muchos lo confunden con las primeras palabras del bebé, el balbuceo no es un lenguaje real, puesto que para él no comunica ningún significado, pero con el tiempo se vuelve más parecido a las palabras.

La imitación es clave para el desarrollo temprano del lenguaje. Primero, los niños imitan *accidentalmente* los sonidos del lenguaje y luego se imitan repitiéndolos. Luego, de los nueve a los 10 meses, imitan *de manera deliberada* los sonidos sin entenderlos. Cuando tienen un repertorio de sonidos, los concatenan en patrones que suenan como el idioma pero parece no tener significado. Por último, cuando los niños se familiarizan con los sonidos de palabras y frases, comienzan a asignarles significados (Fernald, Perfors y Marchman, 2006; Jusczyk y Hohne, 1997).

Percepción de sonidos y estructuras del lenguaje La imitación de los sonidos del lenguaje requiere tener la habilidad de percibir diferencias sutiles entre sonidos, y los infantes la poseen desde que nacen o incluso antes. Parece que su cerebro está predispuesto para discriminar las unidades lingüísticas básicas, percibir patrones lingüísticos y clasificarlos como parecidos o diferentes (Kuhl, 2004).

Al parecer, esta discriminación sonora comienza *in útero*. En un experimento, la frecuencia cardíaca de fetos de 35 semanas de gestación se reducía cuando se reproducía cerca del abdomen de la madre una cinta grabada con una rima infantil que ella recitaba a menudo. La frecuencia cardíaca *no* aminoraba con otra rima infantil dicha por otra mujer embarazada. Como la voz de la cinta no era de la madre, los fetos respondían sólo a los sonidos lingüísticos que habían oído decir a su madre. Este resultado indica que oír la "lengua materna" antes del nacimiento podría afinar el oído de los infantes para captar esos sonidos (DeCasper, Lecanuet, Busnel, Granier-Deferre y Maugeais, 1994). En efecto, los recién nacidos lloran incluso con "acento" como resultado de las experiencias tempranas con el sonido. En francés, las palabras suelen tener un patrón de entonación creciente, mientras que en alemán sucede lo contrario; los recién nacidos franceses y alemanes muestran este mismo patrón en su llanto, lo que se supone es una consecuencia de haber escuchado el lenguaje en el útero (Mampe, Friederici, Christophe y Wemke, 2009).

Cada idioma tiene su propio sistema de sonidos que se utiliza en la producción del habla. Al principio, los infantes pueden discriminar los sonidos de cualquier idioma; sin embargo, con el tiempo, la percepción y categorización constantes dedican las redes nerviosas a insistir en el aprendizaje de los esquemas de la lengua materna del niño y restringe el aprendizaje posterior de otros idiomas (Kuhl, 2004; Kuhl *et al.*, 2005; Kuhl y Rivera-Gaxiola, 2008). Es poco probable que los bebés que no fueron expuestos a este rasgo pautado del lenguaje (hablado o por señas) durante un periodo crítico o sensible adquieran un lenguaje normal (Kuhl, 2004; Kuhl *et al.*, 2005; consulte el apartado 1-2, en el capítulo 1). Esta exposición puede ocurrir antes o después del nacimiento. Si de manera regular la madre habla dos idiomas durante el embarazo, su bebé recién nacido reconocerá ambos y mostrará mayor interés por escuchar a hablantes de

las lenguas a las que fue expuesto previamente. Aún más importante, el bebé mostrará respuestas diferenciales ante ambos idiomas, lo que indica que incluso los recién nacidos poseen cierta comprensión de que están implicados dos sistemas de lenguaje y que no sólo son sensibles a los sonidos generales, sino a los patrones y ritmos que los distinguen (Byers-Heinlein, Burns y Werker, 2010). De los seis a los siete meses los bebés aprenden a reconocer alrededor de 40 *fonemas*, o sonidos básicos, de su lengua y adaptar las ligeras diferencias de los distintos hablantes de esos sonidos (Kuhl, Williams, Lacerda, Stevens y Lindblom, 1992). La capacidad de discriminar los sonidos de la lengua materna en esta edad pronostica las diferencias individuales de capacidades lingüísticas durante el segundo año (Tsao, Liu y Kuhl, 2004), lo que no ocurre con sonidos de otros idiomas (Kuhl *et al.*, 2005).

A partir de los seis meses para las vocales y de los 10 meses para las consonantes, aumenta considerablemente el reconocimiento de los sonidos fonéticos de la lengua materna, a la vez que disminuye la discriminación de los sonidos ajenos a ella. Para el final del primer año, los bebés pierden su sensibilidad a los sonidos que no forman parte de la lengua o lenguas que suelen escuchar (Kuhl y Rivera-Gaxiola, 2008). Los bebés sordos pasan por un proceso restrictivo similar en lo que respecta al reconocimiento de señas (Kuhl y Rivera-Gaxiola, 2008). ¿Cómo ocurre este cambio? Una hipótesis, a favor de la cual se cuenta con evidencia de estudios conductuales y de imágenes cerebrales, es que los infantes hacen un cálculo mental de la frecuencia relativa de ciertas secuencias fonéticas en su idioma y aprenden a ignorar las secuencias que escuchan con poca frecuencia (Kuhl, 2004). Otra hipótesis, apoyada también por estudios conductuales y de imagenología cerebral, es que la experiencia temprana con el lenguaje modifica la estructura neural del cerebro, facilitando el progreso rápido hacia la detección de los patrones de palabras en la lengua materna, al mismo tiempo que se suprime la atención a los patrones que no corresponden a la lengua materna y que podrían hacer más lento su aprendizaje. Esas habilidades iniciales de detección de patrones predicen la continuidad del desarrollo del lenguaje. En un estudio, pequeños que a los siete meses y medio habían mostrado mejor discriminación neural de los fonemas de la lengua materna a los 24 y a los 30 meses mostraban mayor avance en la producción de palabras y complejidad de las oraciones que otros niños que a los siete meses y medio habían mostrado mayor capacidad para discriminar contrastes fonéticos en lenguas diferentes a la materna (Kuhl y Rivera-Gaxiola, 2008).

Durante la segunda mitad del primer año, los bebés comienzan a tomar conciencia de las reglas fonológicas de su idioma: cómo se organizan los sonidos del habla. En una serie de experimentos, niños de siete meses oyeron más tiempo frases que contenían un orden diferente de sonidos sin sentido (como “go fe go” o ABA), en comparación con el orden al que se habían habituado (como “ga ti ti” o ABB). Los sonidos que se emplearon en la prueba fueron diferentes de los que se usaron en la fase de habituación, lo que indica que la discriminación de los infantes se habría fundado sólo en los patrones de repetición. Este resultado señala que es probable que los niños tengan un mecanismo para discernir reglas abstractas en las estructuras de las frases (Marcus, Vijayan, Rao y Vishton, 1999).

Gestos Antes de hablar, los bebés señalan (Liszkowski, Carpenter y Tomasello, 2008). A los 11 meses, Maika señalaba su taza para indicar que la quería. También señalaba a un perro que meneaba la cola, con un gesto que usaba para comunicar a su madre algo que le interesaba. A los 12 meses, señalaba una pluma que su hermano había dejado caer y que ella había visto. Este gesto de señalar para comunicar información mostraba que entendía algo sobre el estado mental de la otra persona y quería ayudar, lo que es una indicación temprana de *cognición social*, que veremos en el capítulo 8 (Liszkowski, Carpenter, Striano y Tomasello, 2006; Liszkowski *et al.*, 2008; Tomasello, Carpenter y Liszkowski, 2007). Señalar contribuye a regular las interacciones conjuntas y no es necesario enseñar dicha conducta.

A los 12 meses, Maika aprendió algunos *gestos sociales convencionales*: decir adiós con la mano, mover la cabeza de arriba a abajo para afirmar y sacudirla a los lados para negar. Hacia los 13 meses, usaba *gestos representacionales* más elaborados; por ejemplo, se llevaba una taza vacía a los labios para hacer patente que quería beber o levantaba los brazos para mostrar que quería que la cargaran.



Esta estructura se refleja en el balbuceo de los bebés. Los pequeños de un año balbucean en su lengua materna. En otras palabras, su balbuceo sigue las reglas fonológicas de su idioma.



Por lo general, los bebés empiezan a señalar con toda la mano y luego pasan a usar el dedo índice.



Este niño se comunica con su padre señalando algo que llama su atención. La gesticulación surge de manera natural en los niños pequeños y puede ser una parte importante del aprendizaje del lenguaje.

habla lingüística

Expresión verbal destinada a comunicar significados.

holofrase

Palabra única que comunica un pensamiento completo.

Los *gestos simbólicos*, como soplar para indicar *caliente* o respirar hondo para decir *flor*, aparecen al mismo tiempo que los niños dicen sus primeras palabras y funcionan en buena medida como palabras. Tanto los bebés sordos como los que pueden escuchar usan los gestos más o menos de la misma manera (Goldin-Meadow, 2007). Cuando emplean estos gestos, los bebés entienden que los símbolos se refieren a objetos concretos, sucesos, deseos y condiciones. En general, los gestos aparecen antes de que los niños tengan un vocabulario de 25 palabras y desaparecen en el momento en que aprenden la palabra con que se dice la idea que expresaban gesticulando, y que entonces ya pueden decir ellos mismos (Lock, Young, Service y Chandler, 1990).

Al parecer, el aprendizaje de gestos ayuda a los bebés a aprender a hablar. En consecuencia, los primeros gestos pronostican de manera correcta el caudal futuro del léxico. En un estudio, cada cuatro meses los investigadores grabaron en video durante 90 minutos de las interacciones entre niños pequeños y sus padres en el hogar. El uso de gestos por parte de los padres predecía el uso de gestos por sus hijos a los 14 meses, lo que a su vez, pronosticaba el tamaño del vocabulario del niño a los 42 meses (Rowe, Özçalışkan y Goldin-Meadow, 2008).

Los niños pequeños combinan gestos con palabras. Estas combinaciones sirven como señal de que están a punto de usar frases de varias palabras (Goldin-Meadow, 2007).

Primeras palabras El bebé promedio dice su primera palabra entre los 10 y los 14 meses, con lo que inicia el **habla lingüística**: la expresión verbal que comunica significados. Al principio, el repertorio verbal total de un infante se reduce casi a “mamá” o “papá”. O es una sílaba simple que tiene más de un significado, el cual depende del contexto en que el niño la profiere. “Pa” puede significar: “Quiero eso”, “Quiero salir” o “¿Dónde está papá?”. Esta palabra, que expresa un pensamiento completo, se llama **holofrase**.

Mucho antes de que vinculen sonidos con significados, los infantes aprenden a reconocer los patrones sonoros que oyen a menudo, como su nombre. Los infantes de cinco meses oyen su nombre más tiempo que otros nombres (Newman, 2005). Infantes de ocho meses o menos empiezan a aprender las formas de las palabras al discernir señales perceptuales como sílabas que suelen ocurrir juntas (como *be* y *be*) y almacenar en la memoria esas posibles formas de palabras. También advierten la pronunciación, el énfasis que se hace en las sílabas y los cambios en el tono. Este aprendizaje auditivo temprano establece las bases para el desarrollo del vocabulario (Swingley, 2008).

Los bebés entienden muchas palabras antes de usarlas. Los de seis meses miran más un video de su madre cuando oyen la palabra *mamá* y más tiempo un video de su padre si oyen *papá*, lo que podría indicar que comienzan a asociar sonidos con significados, por lo menos en lo que concierne a personas cercanas (Tincoff y Jusczyk, 1999). A los 13 meses, la mayoría de los niños entienden que una palabra representa una cosa o suceso y aprenden pronto el significado de una nueva palabra (Woodward, Markman y Fitzsimmons, 1994).

Entre los 10 meses y los dos años, los procesos por los que los bebés aprenden palabras cambian de manera gradual, de la simple asociación, al acatamiento de las reglas sociales. A los 10 meses, los infantes asocian un nombre que oyen con un objeto que encuentran interesante, aunque no sea el nombre correcto del objeto. A los 12 meses, comienzan a prestar atención a las claves de los adultos, como al mirar o señalar un objeto al tiempo que dicen su nombre. Sin embargo, de todos modos aprenden sólo el nombre de los objetos interesantes e ignoran los indiferentes. De los 18 a los 24 meses, los niños aplican las claves sociales para aprender nombres, cualquiera que sea el interés intrínseco de los objetos (Golinkoff y Hirsh-Pasek, 2006; Pruden, Hirsh-Pasek, Golinkoff y Hennon, 2006). A los 24 meses, los niños reconocen con rapidez los nombres de objetos familiares a falta de claves visuales (Swingley y Fernald, 2002).

El *vocabulario pasivo* (receptivo o entendido) crece a medida que la comprensión verbal se acelera, adquiere mayor precisión y gana en eficiencia (Fernald, *et al.*, 2006). A los 18 meses, tres de cuatro niños entienden 150 palabras y dicen 50 de ellas (Kuhl, 2004). Los niños con vocabulario más amplio y menores tiempos de reacción reconocen palabras desde que se pronuncia la primera mitad de ellas; por ejemplo, cuando oyen “pe” o “ga” señalan una ilustración de un perro o un gato (Fernald, Swingle y Pinto, 2001). Este aprendizaje temprano del lenguaje tiene una relación estrecha con el desarrollo cognoscitivo posterior. En un estudio longitudinal, la velocidad con que los niños reconocían las palabras habladas y el tamaño del vocabulario a los 25 meses predecían las habilidades lingüísticas y cognoscitivas, incluyendo la eficiencia de la memoria de trabajo a los ocho años (Marchman y Fernald, 2008).

Al principio, la adición de palabras nuevas al *vocabulario expresivo* (hablado) es lenta. Luego, en algún momento entre los 16 y los 24 meses, ocurre una “explosión de nombres”, aunque el fenómeno no es universal (Ganger y Brent, 2004). En pocos meses un niño pasa de decir unas 50 palabras a decir varios cientos (Courage y Howe, 2002). Los ganancias rápidas del vocabulario hablado expresan aumentos en la velocidad y exactitud del reconocimiento durante el segundo año (Fernald, Pinto, Swingle, Weinberg y McRoberts, 1998; Fernald *et al.*, 2006), así como una comprensión de que las cosas forman categorías (Courage y Howe, 2002).

Los sustantivos son las palabras más fáciles de aprender. En un estudio transcultural, padres españoles, holandeses, franceses, israelíes, italianos, coreanos y estadounidenses dijeron que sus hijos de 20 meses sabían más sustantivos que cualquier otra clase de palabras (Bornstein *et al.*, 2004). A los 24 a 36 meses, los niños entienden el significado de adjetivos desconocidos a partir del contexto o de los sustantivos que modifican (Mintz, 2005).

Primeras frases El siguiente adelanto lingüístico se presenta cuando un niño pequeño junta dos palabras para expresar una idea (“muñeco cae”). En general, los niños lo hacen entre los 18 y 24 meses. Sin embargo, esta edad varía de manera considerable. El habla prelingüística está muy relacionada con la edad cronológica, no así el habla lingüística. Casi todos los niños que empiezan a hablar muy tarde, al cabo se oponen al enfoque y muchos desquitan el tiempo perdido hablando sin parar a quien quiera oírlos (en el capítulo 7 estudiamos el desarrollo del verdadero lenguaje diferido).

Lo común es que la primera frase de un niño se relacione con acontecimientos diarios, personas y actividades (Braine, 1976; Rice, 1989; Slobin, 1973). Al principio, los niños usan un **habla telegráfica**, que consiste en unas pocas palabras esenciales. Cuando Rita dice “Abeda bade”, quiere dar a entender “Mi abuela barre el piso”. El habla telegráfica de los niños, y la forma que adopta, varía con el idioma que se aprende (Braine, 1976; Slobin, 1983). El orden de las palabras concuerda con lo que oye el niño; Rita no dice “Bade abeda” cuando ve a su abuela barrer.

En algún momento entre los 20 y los 30 meses, los niños muestran mayor competencia en el manejo de la **sintaxis**, las reglas que indican cómo poner en orden las frases del idioma. Se acomodan a los artículos (*un, el*), preposiciones (*en, sobre*), conjunciones (*y, pero*), plurales, declinaciones verbales, tiempo pasado y tiempos compuestos. Además, cada vez son más conscientes del fin comunicativo del habla y de lo que significan sus palabras (Shwe y Markman, 1997): una indicación de la creciente sensibilidad a la vida mental de los demás. A los tres años, el habla es más fluida, extensa y compleja. Aunque los niños omiten partes del habla, comunican bastante bien los significados.

CARACTERÍSTICAS DEL HABLA INICIAL

El habla inicial tiene su propio carácter, cualquiera que sea el idioma que hable el niño (Slobin, 1971). Como vimos, los niños pequeños *simplifican*. Usan el habla telegráfica para decir lo necesario para comunicar sus significados (“¡No tomar leche!”).

Los niños *entienden relaciones gramaticales que todavía no pueden expresar*. Al principio, Nina entiende que un perro persigue a un gato, pero no puede enlazar las palabras para expresar la acción completa. Construye una frase como “Perro persigue” en lugar de “Perro persigue a gato”.



Si quiere ayudar a un niño pequeño a aprender los nombres de los colores, etiquete el objeto al que se refiere y luego nombre el color.

Dye, 2010.

habla telegráfica

Forma temprana de uso de frases que consta de pocas palabras esenciales.

sintaxis

Reglas para formar frases en un idioma particular.


Los niños pequeños *reducen la extensión semántica de las palabras*. El tío de Lisa le dio un cochecito que la niña de 13 meses llamaba “ci-to”. Luego, su padre volvió a casa con un regalo, diciendo: “Mira, Lisa. Te traje un cochecito”. Lisa sacudió la cabeza. “Ci-to”, dijo, y corrió a buscar el del tío. Para ella *ese* cochecito (y sólo *ése*) era el cochecito; tardó algún tiempo en dar a otros cochecitos el mismo nombre. Lisa restringía la extensión semántica a un solo objeto.

Los niños pequeños también *exageran la extensión semántica*. A los 14 meses, Amir saltó de emoción a la vista de un hombre cano en la televisión y gritó: “¡Abuelo!”. Amir generalizó en demasía una palabra; pensó que como su abuelo era canoso, todos los hombres con canas podrían ser llamados “abuelo”. A medida que los niños acumulan léxico y con la guía de los adultos sobre la corrección de lo que dicen, sobrepasan menos la extensión. (“No, querido. Se parece al abuelo pero es el abuelo de otro, no el tuyo”).

Los niños pequeños *sobreextienden las reglas*, las aplican de manera inflexible pues no saben que hay excepciones. Cuando Delilah, asomada a la ventana con su padre en un día nublado, repite con él: “ventoso... nuboso... lluvioso” y luego agrega: “frioso”, esta construcción representa un progreso. Cuando los niños aprenden las reglas para, en este caso, formar adjetivos a partir de sustantivos, las aplican de forma universal. El siguiente paso es aprender las excepciones de las reglas, lo que ocurre en los primeros años escolares.

Control ¿Puede...

- ▶ trazar la secuencia normal de los hitos del desarrollo del lenguaje inicial?
- ▶ describir cinco diferencias entre el lenguaje infantil y el adulto?



Por lo general se considera que es difícil aprender el inglés como segunda lengua. En parte, eso se debe a que el inglés tiene demasiadas excepciones a las reglas.

TEORÍAS CLÁSICAS SOBRE LA ADQUISICIÓN DEL LENGUAJE: EL DEBATE ENTRE NATURALEZA Y CRIANZA

¿Las habilidades lingüísticas se aprenden o son innatas? En la década de 1950, se produjo un debate acalorado entre dos corrientes de pensamiento: una encabezada por B. F. Skinner, el defensor más connotado de la teoría del aprendizaje, y la otra por el lingüista Noam Chomsky.

Skinner (1957) sostenía que el aprendizaje del lenguaje, como cualquier otro aprendizaje se basa en la experiencia. De acuerdo con la teoría clásica del aprendizaje, los niños aprenden el lenguaje por medio de condicionamiento operante. Al principio los bebés pronuncian los sonidos al azar. Los cuidadores refuerzan con sonrisas, atención y elogios los sonidos que se parecen al habla adulta. Los infantes repiten luego esos sonidos reforzados. Según la teoría del aprendizaje social, los bebés imitan los sonidos que escuchan de los adultos y, una vez más, son reforzados por hacerlo. El aprendizaje de las palabras depende del reforzamiento selectivo; la palabra *gatito* se refuerza sólo cuando aparece el gato de la familia. A medida que sigue el aprendizaje, se refuerza en los niños un habla que se parece más a la de los adultos.

La observación, imitación y reforzamiento contribuyen al desarrollo del lenguaje, pero como Chomsky (1957) dijo de manera muy convincente, no lo explican por completo. Para empezar, las combinaciones de palabras y los matices son tantos y tan complicados que no pueden adquirirse por imitación y reforzamiento. Además, los cuidadores muchas veces refuerzan emisiones que no son estrictamente gramaticales, siempre que tengan sentido (“Abuelo va, adiós”). En sí misma, el habla de los adultos no es un modelo confiable como para imitarlo, pues en muchas ocasiones es agramatical, contiene arranques en falso, frases inconclusas y lapsus. Además, la teoría del aprendizaje no explica las formas imaginativas de los niños para decir cosas que nunca habían oído, como cuando Anna, de dos años, describió un tobillo torcido como “torbillo” o cuando dijo que no quería acostarse porque no estaba “bostezosa”.

La postura de Chomsky se llama **nativismo**. A diferencia de la teoría del aprendizaje de Skinner, el nativismo subraya la función activa del que aprende. En razón de que el lenguaje es universal entre los seres humanos, Chomsky (1957, 1972, 1995) propuso que el cerebro tiene una capacidad innata para adquirirlo. Los bebés aprenden a hablar de manera tan natural como aprenden a caminar. Chomsky sugirió que un **dispositivo de la adquisición del lenguaje** programa el cerebro del niño para analizar el idioma que escucha y averiguar sus reglas.

nativismo

Teoría según la cual los seres humanos nacen con una capacidad innata para adquirir el lenguaje.

dispositivo de la adquisición del lenguaje (DAL)

En la terminología de Chomsky, mecanismo innato con el que los niños infieren las reglas lingüísticas de lo que oyen.

La justificación de la corriente nativista procede de la capacidad de los neonatos para distinguir sonidos parecidos, lo que indicaría que nacen con “barras de ajuste” perceptuales que recogen las características del habla. Los nativistas sostienen que casi todos los niños dominan su lengua madre en la misma secuencia de edad sin enseñanza formal. Además, el cerebro de los seres humanos (los únicos animales con un lenguaje completamente desarrollado) contiene una estructura que es mayor de un lado que del otro, lo que indicaría que en el hemisferio más grande podría encontrarse un mecanismo innato para procesar sonidos y lenguaje; en casi todas las personas, es el hemisferio izquierdo (Gannon, Holloway, Broadfield y Braun, 1998). Por otro lado, el enfoque nativista no explica con exactitud cómo opera el mecanismo. No indica por qué algunos niños aprenden a hablar más pronto y mejor que otros, por qué varían sus competencias lingüísticas y soltura y por qué (según veremos) el desarrollo del lenguaje parece depender de tener alguien con quien hablar, y no sólo de escucharlo.



¿La capacidad lingüística se aprende o es innata? Aunque la capacidad lingüística innata subyace a la capacidad de este bebé para hablar, cuando su padre imita los sonidos que hace, refuerza la probabilidad de que el bebé los repita, con lo que se ponen de relieve las influencias de la naturaleza y la crianza.

Se han tomado aspectos de la teoría del aprendizaje y del nativismo para explicar los mecanismos mediante los cuales los bebés sordos aprenden el lenguaje de señas, estructurado como el lenguaje hablado y que se aprende en la misma secuencia. Los bebés sordos de padres sordos parecen imitar el lenguaje de señas que ven usar a sus padres, ensartando primero movimientos sin sentido para repetirlos luego una y otra vez en lo que se conoce como *balbuceo con las manos*. A medida que los padres refuerzan estos gestos, los bebés les asignan significados (Petitto y Marentette, 1991; Petitto, Holowka, Sergio y Ostry, 2001). Sin embargo, los hijos sordos de padres que oyen inventan su propio lenguaje de señas cuando no tienen modelos que seguir, prueba de que la imitación y el reforzamiento solos no explican el surgimiento de la expresión lingüística (Goldin-Meadow, 2007; Goldin-Meadow y Mylander, 1998).

Al igual que los bebés sordos usan el balbuceo con las manos, los padres sordos participan en el habla dirigida a niños, con gestos.



Además, la teoría del aprendizaje no explica la correspondencia entre las edades a las que ocurren característicamente los adelantos lingüísticos en niños sordos y niños que oyen (Padden, 1996; Petitto, Katerelos *et al.*, 2001; Petitto y Kovelman, 2003). Los bebés sordos empiezan a balbucear con las manos a los siete o 10 meses, alrededor de la época en que los niños que oyen empiezan a hacerlo con sonidos (Petitto, Holowka *et al.*, 2001; Petitto y Marentette, 1991). Los niños sordos también comienzan a usar frases en lenguaje de señas más o menos al mismo tiempo que los bebés que oyen, empiezan a hablar con frases (Meier, 1991; Newport y Meier, 1985). Estas observaciones indican que es posible que haya una capacidad lingüística innata que funde la adquisición del lenguaje hablado y de señas, y que los progresos en las dos formas están relacionados con la maduración cerebral.

En la actualidad, casi todos los científicos del desarrollo sostienen que la adquisición del lenguaje, como muchos otros aspectos del desarrollo, depende del entramado de naturaleza y crianza. Es probable que los niños, sordos o no, tengan una capacidad innata para adquirir un lenguaje, y la experiencia la activa o la limita.

Control ¿Puede...

- ▶ resumir los argumentos mediante los cuales la teoría del aprendizaje y el nativismo tratan de explicar la adquisición del lenguaje y señalar las fortalezas y debilidades de cada una de ellas?
- ▶ comentar las implicaciones de la forma en que los bebés sordos adquieren el lenguaje?

INFLUENCIAS EN EL DESARROLLO DEL LENGUAJE INICIAL

¿Qué determina cuándo y cómo los niños comienzan a comprender y usar el lenguaje? Las investigaciones se han centrado en las influencias neurológicas y medioambientales.

Desarrollo encefálico El tremendo crecimiento del encéfalo durante los primeros meses y años está muy vinculado con el desarrollo del lenguaje. El llanto del bebé está controlado por el *tallo cerebral* y el *punte de Varolio*, que son las partes más primitivas del encéfalo y las primeras en aparecer. Es posible que el balbuceo repetido surja con la maduración de ciertas partes de la *corteza motora*, que controla los movimientos del rostro y la laringe. En un estudio de imagenología encefálica se indica el surgimiento de un vínculo entre la percepción fonética cerebral y los sistemas motrices ya a los seis meses, y la conexión se refuerza entre los seis y los 12 meses (Imada *et al.*, 2006). El desarrollo del lenguaje incide activamente en las redes nerviosas y las dedica al reconocimiento en exclusiva de los sonidos de la lengua materna (Kuhl, 2004; Kuhl *et al.*, 2005).

Los barridos cerebrales que miden los cambios en el potencial eléctrico de ciertos sitios del cerebro durante la actividad cognoscitiva, confirman la secuencia del desarrollo del vocabulario descrita antes en este capítulo. En los pequeños con vocabulario amplio, la activación cerebral tiende a enfocarse en los lóbulos temporal y parietal izquierdos, mientras que en los niños con vocabulario menor la activación cerebral es más dispersa (Kuhl y Rivera-Gaxiola, 2008). Las regiones corticales asociadas con el lenguaje continúan su desarrollo por lo menos hasta el final de los años preescolares o más allá, en algunos casos incluso hasta la adultez.

En alrededor de 98% de las personas, el hemisferio izquierdo es el dominante para el lenguaje, aunque también participa el derecho (Nobre y Plunkett, 1997; Owens, 1996). En estudios de bebés que balbucean se muestra que se abre más el lado derecho de la boca que el izquierdo. Como el hemisferio izquierdo del cerebro controla la actividad del lado derecho del cuerpo, la lateralización de las funciones lingüísticas parecería tener lugar muy al comienzo de la vida (Holowka y Petitto, 2002).

Interacción social: función de padres y cuidadores El lenguaje es un acto social. No sólo precisa la maquinaria biológica necesaria y las habilidades cognoscitivas, sino también el trato con un interlocutor en la comunicación. Los niños que crecen sin contacto social normal, como niños con autismo, no desarrollan normalmente el lenguaje. Tampoco los niños cuya exposición al lenguaje ocurre sólo a través de la televisión. En un experimento de laboratorio, personas cuya lengua materna era el mandarín leyeron y jugaron con bebés de nueve meses durante un lapso de cuatro y seis semanas. Pruebas conductuales y barridos cerebrales realizados hasta un mes después de la última sesión demostraron que los bebés habían aprendido (y retenido) sílabas del mandarín que no se utilizan en el inglés. En contraste, un grupo control que fue expuesto al mandarín por medio de tutores televisados o únicamente por audio no se desempeñaron mejor que otro grupo control que sólo había escuchado el inglés (Kuhl y Rivera-Gaxiola, 2008). Sin embargo, investigaciones posteriores sugieren que existen cambios relacionados con la edad en la influencia de los medios en los niños. En un estudio, niños menores de 30 meses no pudieron aprender de la televisión a usar un nuevo verbo, pero niños de 30 a 42 meses mostraron cierta capacidad para aprender nuevos verbos viendo televisión. Los autores concluyeron que lo que permitió que los niños mayores aprendieran con sólo ver la televisión, a pesar de la falta de interacción social, fue el incremento en las habilidades cognoscitivas (Roseberry, Hirsh-Pasek, Parish-Morris y Golinkoff, 2009). Como lo pronosticaría el modelo bioecológico de Bronfenbrenner, la edad de los padres o cuidadores, el modo en que se relacionan y hablan con el infante, el orden de nacimiento de éste, la experiencia en los cuidados infantiles, y más adelante, la escuela, los compañeros y la televisión, inciden en el ritmo y el curso de la adquisición del lenguaje. Lo mismo pasa con la cultura general. Los hitos del desarrollo del lenguaje descritos en este capítulo son característicos de niños occidentales de clase media a quienes se les habla todo el tiempo. No son por fuerza la norma de todas las culturas ni de todos los niveles socioeconómicos (Hoff, 2006).



Jugar a las escondidas implica tomar turnos, lo que también sucede dentro de las conversaciones y en la mayor parte de las interacciones sociales.

Periodo prelingüístico En la etapa del balbuceo, los adultos contribuyen al avance del niño, hacia el habla verdadera, mediante la repetición de los sonidos que los bebés hacen. Pronto, el bebé se une al juego y también repite los sonidos. La imitación que hacen los padres de los

sonidos de los bebés afecta la cantidad de las vocalizaciones infantiles (Goldstein, King y West, 2003) y el ritmo al que aprenden a hablar (Hardy-Brown y Plomin, 1985; Hardy-Brown, Plomin y DeFries, 1981). También ayuda a los bebés a experimentar el aspecto social del lenguaje (Kuhl, 2004). Ya a los cuatro meses, en el juego de las escondidas, los bebés muestran sensibilidad a la estructura del intercambio social con un adulto (Rochat, Querido y Striano, 1999).

Desarrollo del vocabulario Cuando los bebés empiezan a hablar, los padres o los adultos que los cuidan enriquecen su vocabulario mediante la repetición de sus primeras palabras y pronunciándolas de manera correcta. La atención conjunta, como vimos, acelera el enriquecimiento del desarrollo del vocabulario (Hoff, 2006). En un estudio longitudinal, las respuestas de madres al juego y las vocalizaciones de niños de nueve meses y, más aún, de niños de 13 meses, pronosticaron la ocasión de los hitos del lenguaje, como las primeras palabras y frases (Tamis-LeMonda, Bornstein y Baumwell, 2001).

Existe una relación sólida entre la frecuencia de ciertas palabras en el habla de la madres y el orden en que los niños las aprenden (Huttenlocher, Haight, Bryk, Seltzer y Lyons, 1991), así como entre cuánto hablan las madres y el vocabulario de sus pequeños (Huttenlocher, 1998). Las madres de posición socioeconómica más elevada usan un vocabulario más caudaloso y sus emisiones son más largas; además, a los dos años sus hijos dicen más palabras, alrededor de ocho veces más que niños de la misma edad pero de menor posición socioeconómica (Hoff, 2003; C.T. Ramey y Ramey, 2003). A los tres años, el vocabulario de los niños que provienen de hogares con bajos ingresos varía de manera notable, variación que, en buena parte, depende de la diversidad del vocabulario que escuchan y de las palabras que dice su madre (Pan, Rowe, Singer y Snow, 2005).

Sin embargo, la sensibilidad y capacidad de respuesta de los padres cuentan todavía más que las palabras que usa la madre. En un estudio de un año que abarcó a 290 familias de bajos ingresos con niños de dos años, la sensibilidad de ambos padres, su consideración positiva del niño y la estimulación cognoscitiva que le ofrecían durante el juego pronosticaron el vocabulario receptivo de éste y el desarrollo cognoscitivo a los dos y tres años (Tamis-LeMonda, Shannon, Cabrera y Lamb, 2004).

En hogares donde se habla más de una lengua, los bebés alcanzan hitos parecidos en los dos idiomas, siguiendo el mismo calendario que los que sólo escuchan uno (Petitto, Katerelos



Los niños en hogares bilingües usan elementos de los dos idiomas, lo cual no significa que los confundan.

mezcla de códigos

Uso de elementos de dos idiomas, a veces en la misma emisión de voz, de parte de niños pequeños en hogares donde se hablan dos lenguas.

cambio de código

Alternar idiomas de acuerdo con la situación, como en los pueblos que son bilingües.

habla dirigida a niños


Forma de habla que se utiliza para dirigirse a los bebés o niños pequeños; es lenta y simplificada, en tono agudo, con vocales exageradas, palabras y frases cortas y mucha repetición.

alfabetismo

Capacidad de leer y escribir.

et al., 2001; Petitto y Kovelman, 2003). Sin embargo, los niños que aprenden dos idiomas tienen vocabulario menor en cada uno que los niños que aprenden una sola lengua (Hoff, 2006). Los niños bilingües usan elementos de los dos idiomas en la misma emisión; es un fenómeno llamado **mezcla de códigos** (Petitto, Katerelos *et al.*, 2001; Petitto y Kovelman, 2003). En Montreal, niños de dos años de hogares bilingües los distinguen, hablan francés con un padre de lengua francesa predominante e inglés con una madre de lengua inglesa predominante (Genesee, Nicoladis y Paradis, 1995). Esta habilidad de pasar de un idioma a otro se llama **cambio de código**.

Habla dirigida a niños No se tiene que ser padre para dirigirse a los niños con este tipo de lenguaje. Si habla lentamente, en tono agudo, con entonación exagerada, simplifica el discurso, recalca las vocales y usa palabras y frases cortas y muchas repeticiones, usted profiere un **habla dirigida a niños**. Casi todos los adultos y hasta los pequeños lo hacen de manera natural. Esta forma de lenguaje añinado está documentada en muchas lenguas y culturas. En un estudio observacional, madres de Estados Unidos, Rusia y Suecia fueron grabadas cuando hablaban a sus hijos de dos a cinco meses. Al margen de que hablaran inglés, ruso o sueco, las madres producían sonidos vocálicos más exagerados cuando hablaban con los niños que cuando se dirigían a otros adultos. A las 20 semanas, el balbuceo de los bebés contenía vocales distinguibles que reflejaban las diferencias fonéticas del habla de su madre (Kuhl *et al.*, 1997).




Cuando los bebés escuchan el habla dirigida a los niños, su ritmo cardíaco se hace más lento, un estado fisiológico congruente con la orientación hacia la información y la absorción de la misma.

Muchos investigadores creen que el habla dirigida a niños facilita el aprendizaje de la lengua materna, o por lo menos su más rápida asimilación, porque las características distintivas de los sonidos articulados se exageran, por lo que la atención se dirige hacia ellos (Kuhl *et al.*, 2005). Otros investigadores dudan de su valor. Aseveran que los bebés hablan antes y mejor si oyen y pueden responder al habla adulta más compleja. En realidad, algunos investigadores afirman que los niños descubren las reglas del lenguaje más rápido cuando oyen frases complejas que las aplican más y de más maneras (Oshima-Takane, Goodz y Derevensky, 1996). Sin embargo, en general prefieren oír el habla simplificada. Esta preferencia es clara antes de un mes y no parece que dependa de ninguna experiencia específica (Cooper y Aslin, 1990; Kuhl *et al.*, 1997; Werker, Pegg y McLeod, 1994).

PREPARACIÓN PARA APRENDER A LEER: LOS BENEFICIOS DE LEER EN VOZ ALTA

A la mayoría de los bebés les encanta que les lean. La frecuencia con que los cuidadores les leen influye en cómo hablan y en cómo y con qué rapidez aprenden a hablar y escribir, es decir, en el **alfabetismo**. En un estudio de 2 581 familias de escasos recursos, alrededor de la mitad de las madres dijeron que leían todos los días a sus pequeños de 14 meses a tres años. Los niños a quienes leían a diario tuvieron mejores habilidades cognoscitivas y lingüísticas a los tres años (Raikes *et al.*, 2006). Y sus habilidades de lenguaje emergente tienen repercusiones para la preparación para la escuela y el aprovechamiento académico posterior. Un estudio reciente de casi 700 pares de gemelos encontró que los niños que desarrollaban el lenguaje más rápido estaban mejor preparados para ingresar a la escuela. Más todavía, en la habilidad temprana para el lenguaje influye más el ambiente familiar que la genética, lo cual sugiere que los programas de intervención que se enfocan en variables del hogar (como alentar a los padres a leer a sus hijos)



Al leer en voz alta a estos niños y formularle preguntas sobre las imágenes del libro, los padres contribuyen a facilitar sus habilidades lingüísticas y al aprendizaje de la forma y el sonido de las letras.

pueden ser sumamente efectivo (Forget-Dubois, Dionne, Lemelin, Perusse, Tremblay y Boivin, 2009).

La manera en que los padres y los cuidadores leen a sus niños establece una diferencia. Los adultos tienen tres estilos de lectura para los niños: descriptivo, comprensivo y orientado al desempeño. Un lector *descriptivo* se concentra en describir lo que ocurre en las ilustraciones y en invitar a los niños a seguirlo (“¿Qué van a desayunar mamá y papá?”). Mediante el estilo *comprensivo* se alienta al niño a buscar más profundamente el significado de un cuento y a hacer inferencias y predicciones (“¿Qué crees que hará el león?”). Un lector *orientado al desempeño* lee el cuento tal cual, pero antes presenta los temas principales y después formula preguntas. Lo mejor es adaptar el estilo de lectura en voz alta del adulto a las necesidades y habilidades del niño. En un estudio experimental de 50 niños de cuatro años en Dunedin, Nueva Zelanda, el estilo descriptivo fue el que generó mayores beneficios para el vocabulario y la escritura, pero el estilo orientado al desempeño fue más útil para los niños que empezaron ya con un vocabulario abundante (Reese y Cox, 1999).

La interacción social de la lectura en voz alta, el juego y otras actividades son fundamentales para gran parte del desarrollo infantil. Los niños piden respuestas a quienes los rodean y, además, reaccionan a esas respuestas. En el capítulo 6 veremos con más detalle estas influencias bidireccionales cuando exploremos el desarrollo psicosocial inicial.

Control ¿Puede...

- ▶ señalar las zonas encefálicas del desarrollo del lenguaje y decir la función de cada una?
- ▶ explicar la importancia de la interacción social y dar por lo menos tres ejemplos de las formas en que padres y cuidadores contribuyen a facilitar el aprendizaje del lenguaje por los niños?
- ▶ evaluar los argumentos a favor y en contra del valor del habla dirigida a niños?
- ▶ decir por qué es beneficioso leer en voz alta a los niños desde una edad temprana y describir una manera efectiva de hacerlo?

Resumen y términos clave

de la guía

Pregunta 1

El estudio del desarrollo cognoscitivo: seis enfoques

¿Cuáles son los seis enfoques que abordan el estudio del desarrollo cognoscitivo?

- Los seis enfoques que abordan el estudio del desarrollo cognoscitivo son: conductista, psicométrico, piagetiano, del procesamiento de la información, de las neurociencias cognoscitivas y contextual social.
- Estos enfoques arrojan luz sobre el desarrollo temprano de la cognición.

enfoque conductista (138)

enfoque psicométrico (138)

enfoque piagetiano (138)

enfoque del procesamiento de la información (138)

enfoque de las neurociencias cognoscitivas (139)

enfoque contextual social (139)

de la guía

Pregunta 2

Enfoque conductista: los mecanismos básicos del aprendizaje

¿Cómo aprenden los infantes y durante cuánto tiempo pueden recordar?

- conductistas son el condicionamiento clásico y el condicionamiento operante.
- En las investigaciones de Rovee-Collier se indica que los procesos de memoria de los infantes se parecen mucho a los de los adultos, aunque esta conclusión ha sido puesta en tela de juicio. Los recordatorios periódicos reacondicionan los recuerdos infantiles.

condicionamiento clásico (139)

condicionamiento operante (139)

de la guía

Pregunta 3

Enfoque psicométrico: pruebas de desarrollo e inteligencia

¿Es posible medir la inteligencia de los infantes y niños pequeños e incrementarla?

- Las pruebas psicométricas miden los factores que se supone que forman la inteligencia.
- Las pruebas de desarrollo, como las escalas de Bayley de desarrollo de infantes y niños, indican el funcionamiento actual pero en general pronostican mal la inteligencia posterior.
- El entorno familiar afecta la inteligencia medida.
- Si el entorno familiar no ofrece las condiciones necesarias que allanen la ruta a la competencia cognoscitiva, es posible que se necesite intervención temprana.

conducta inteligente (141)

pruebas de coeficiente intelectual (141)

pruebas de desarrollo (141)

escalas de Bayley de desarrollo de infantes y niños pequeños (141)

Home Observation for Measurement of the environment (Observación en casa para medir el entorno, HOME) (142)

intervención temprana (142)

de la guía

Pregunta 4

Enfoque piagetiano: la etapa sensoriomotriz

¿Cómo explicaba Piaget el desarrollo cognoscitivo inicial?

- En la etapa sensoriomotriz de Piaget, los esquemas de los niños adquieren niveles de elaboración mucho más elaborados. Pasan por las reacciones circulares primarias, secundarias y terciarias y llegan al desarrollo de la capacidad de representación, que posibilita la imitación diferida, la simulación y la resolución de problemas.
- La noción de la permanencia del objeto se desarrolla de manera gradual, según Piaget, y no es totalmente operacional sino hasta el periodo que va de los 18 a los 24 meses.
- Las investigaciones indican que varias habilidades, como la imitación y la permanencia del objeto, se desarrollan antes de lo que describió Piaget.

etapa sensoriomotriz (144)

esquemas (144)

reacciones circulares (146)

capacidad representacional (147)

imitación invisible (147)

imitación visible (147)

imitación diferida (148)

imitación elicitada (149)

permanencia del objeto (149)

hipótesis de la representación dual (151)

de la guía

Pregunta 5

Enfoque del procesamiento de la información: percepciones y representaciones

¿Cómo medimos la capacidad de los infantes para procesar la información y cuándo comienzan a entender las características del mundo físico?

- Los investigadores del procesamiento de la información miden los procesos mentales mediante habituación y otros signos de capacidades visuales y perceptuales. A diferencia de las ideas de Piaget, estas investigaciones muestran que la capacidad representacional existe casi desde el nacimiento.
- Los indicadores de la eficiencia del procesamiento de información de los infantes, como la velocidad de habituación, pronostican la inteligencia posterior.
- Las técnicas de la investigación del procesamiento de la información, como la habituación, preferencia por la novedad y el método de la violación de las expectativas han dado pruebas de que los niños incluso de tres a seis meses tienen una idea rudimentaria de habilidades piagetianas como la categorización, causalidad, permanencia del objeto, sentido numérico y capacidad para razonar sobre características del mundo físico. Algunos investigadores señalan la posibilidad de que los niños tengan mecanismos innatos de aprendizaje para adquirir esos conocimientos. Sin embargo, estos resultados aún se discuten.

habituación (151)

deshabituación (152)

preferencia visual (152)

memoria de reconocimiento visual (152)

transferencia entre modalidades (153)

violación de las expectativas (157)

de la guía

Pregunta 6

Enfoque de las neurociencias cognoscitivas: las estructuras cognoscitivas del cerebro

¿Qué revelan las investigaciones del cerebro sobre el desarrollo de las habilidades cognoscitivas?

- La memoria explícita y la memoria implícita están situadas en diferentes estructuras cerebrales.
- La memoria de trabajo emerge entre los seis y los 12 meses.
- El desarrollo neurológico explicaría la emergencia de habilidades piagetianas y de memorización.

memoria implícita (159)

memoria explícita (159)

memoria de trabajo (159)

de la guía

Pregunta 7

Enfoque contextual social: aprendizaje por interacción con los cuidadores

¿Por qué la interacción social con los adultos hace progresar la competencia cognoscitiva?

- Las interacciones sociales con adultos contribuyen a desarrollar la competencia cognoscitiva mediante actividades compartidas en las que los niños aprenden habilidades, conocimientos y valores importantes en su cultura.

participación guiada (160)

de la guía

Pregunta 8

Desarrollo del lenguaje

¿Cómo aprenden a hablar los niños y qué factores contribuyen al progreso lingüístico?

- La adquisición del lenguaje es un aspecto importante del desarrollo cognoscitivo.
- El habla prelingüística comprende llantos, arrullos, balbuceos y sonidos que imitan el lenguaje. A los seis meses, los bebés han aprendido los sonidos básicos de su idioma y comienzan a vincular sonidos con significados. La percepción de categorías de sonidos de la lengua materna destina las conexiones nerviosas al aprendizaje sólo de esa lengua.
- Antes de decir su primera palabra, los bebés usan gestos.
- La primera palabra aparece entre los 10 y los 14 meses, lo que da comienzo al habla lingüística. En muchos niños ocurre una explosión de nombres entre los 16 y los 14 meses.
- Por lo general, las primeras frases aparecen entre los 18 y los 24 meses. A los tres años, ya están bien desarrolladas la sintaxis y las habilidades de comunicación.

- El habla inicial se caracteriza por la simplificación excesiva, subextensión o sobrestensión de los significados y reglas inflexibles.
- Dos corrientes teóricas clásicas sobre cómo adquieren el lenguaje los niños son la del aprendizaje y del nativismo. En la actualidad, la mayor parte de los científicos del desarrollo sostiene que la experiencia puede activar o restringir la capacidad innata de aprender a hablar.
- Las influencias en el desarrollo del lenguaje incluyen la maduración neuronal y la interacción social.
- Ciertas características familiares, como la posición socioeconómica, el uso adulto del idioma y las respuestas de la madre influyen en el enriquecimiento del desarrollo del vocabulario de un niño.
- Los niños que oyen dos idiomas en casa aprenden los dos al mismo ritmo que los niños que oyen sólo uno y son capaces de usar cada uno en las circunstancias apropiadas.
- El habla dirigida a niños que los padres o los adultos practican, genera beneficios cognoscitivos, emocionales y sociales, y los niños la prefieren. Sin embargo, algunos investigadores dudan que tenga algún valor.
- Leer en voz alta a un niño desde edad temprana lo ayuda a llegar al camino del alfabetismo.

lenguaje (161)

habla prelingüística (162)

habla lingüística (164)

holofrase (164)

habla telegráfica (165)

sintaxis (165)

nativismo (166)

dispositivo de la adquisición del lenguaje (166)

mezcla de códigos (170)

cambio de código (170)

habla dirigida a niños (170)

alfabetismo (170)

capítulo

6

El desarrollo psicosocial en los primeros tres años


Sumario

Fundamentos del desarrollo psicosocial
Aspectos del desarrollo en la infancia
Aspectos del desarrollo en los niños pequeños
Contacto con otros niños
Los hijos de padres que trabajan
Maltrato: abuso y negligencia

¿Sabía que...

- ▶ la conducta altruista es bastante común entre los niños pequeños?
- ▶ en algunas culturas no existe una etapa del desarrollo como la de los "terribles dos años"?
- ▶ el conflicto con los hermanos o los compañeros de juego ayuda a los niños pequeños a aprender a negociar y resolver disputas?

En este capítulo examinamos las bases del desarrollo psicosocial y consideramos las opiniones de Erikson que conciernen al desarrollo de la confianza y la autonomía. Estudiamos las relaciones con los cuidadores, el surgimiento del sentido del yo y los cimientos de la conciencia. Exploramos las relaciones con los hermanos y con otros niños, y examinamos el efecto cada vez más generalizado del empleo de los padres y de las guarderías. Por último, analizamos el maltrato y lo que puede hacerse para proteger a los niños de este daño.



¿Sabía que...? Sumario



El juego es la respuesta a la pregunta ¿cómo llegan a ocurrir las cosas nuevas?

— Jean Piaget

1. ¿Cuándo y cómo se desarrollan las emociones y cómo las expresan los bebés?
2. ¿Cómo muestran los infantes las diferencias de temperamento y qué tan duraderas son esas diferencias?
3. ¿Qué papel desempeñan los padres en el desarrollo temprano de la personalidad?
4. ¿Cuándo y cómo aparecen las diferencias de género?
5. ¿Cómo adquieren los infantes confianza en su mundo y cómo establecen apegos? ¿Cómo interpretan los infantes y sus cuidadores las señales no verbales del otro?
6. ¿Cuándo y cómo surge el sentido del yo mismo? ¿Cómo ejercen los niños pequeños la autonomía y desarrollan las normas de conductas socialmente aceptables?
7. ¿Cómo interactúan los infantes y los niños pequeños con los hermanos y con otros niños?
8. ¿Cómo influye el empleo de los padres y las guarderías en el desarrollo de los infantes y los niños pequeños?
9. ¿Cuáles son las causas y consecuencias del abuso y la negligencia hacia los niños? ¿Qué puede hacerse al respecto?

1 de la guía Fundamentos del desarrollo psicosocial

Pregunta

¿Cuándo y cómo se desarrollan las emociones y cómo las expresan los bebés?

personalidad

Mezcla relativamente constante de emociones, temperamento, pensamiento y conducta que hace única a una persona.

emociones

Reacciones subjetivas a la experiencia asociadas con cambios fisiológicos y conductuales.

Aunque los bebés comparten patrones comunes de desarrollo, desde el inicio cada uno muestra una **personalidad** distinta: la mezcla relativamente constante de emociones, temperamento, pensamiento y conducta que hace única a cada persona. Un bebé puede estar alegre casi siempre mientras que otro se molesta con facilidad. Un pequeño juega contento con otros niños, otro prefiere jugar solo. Esas formas características de sentir, pensar y actuar (que reflejan influencias congénitas y medioambientales) influyen en la manera en que los niños responden a los demás y se adaptan a su mundo. Desde la infancia, el desarrollo de la personalidad se entrelaza con las relaciones sociales; esta combinación es llamada *desarrollo psicosocial*. En la tabla 6-1 encontrará los aspectos más destacados del desarrollo psicosocial durante los tres primeros años.

En nuestra exploración del desarrollo psicosocial vamos a estudiar primero las emociones, esto es, los componentes básicos de la personalidad; luego veremos el temperamento, o disposición, y después las primeras experiencias sociales del bebé en la familia. Más adelante estudiaremos la manera en que los padres modelan las diferencias conductuales entre niños y niñas.

EMOCIONES

Las **emociones**, como la tristeza, la alegría y el miedo, son reacciones subjetivas ante diversas experiencias que se asocian con cambios fisiológicos y conductuales. El miedo, por ejemplo, es acompañado por un latido más rápido del corazón y, a menudo, por la acción de autoprotección. El patrón característico de reacciones emocionales de una persona empieza a desarrollarse durante la infancia y es un elemento básico de la personalidad. Las personas difieren en la frecuencia con que experimentan una emoción particular, en los tipos de sucesos que la producen, en las manifestaciones físicas que muestran y en la manera en que actúan como resultado. La cultura influye

TABLA 6-1 Hitos destacados del desarrollo psicosocial de infantes y niños pequeños, del nacimiento a los 36 meses

Edad aproximada en meses	Características
0-3	Los infantes están abiertos a la estimulación. Empiezan a mostrar interés y curiosidad, y sonríen con facilidad a la gente.
3-6	Pueden anticipar lo que está a punto de suceder y experimentan decepción cuando no ocurre. Lo demuestran enojándose o actuando con recelo. Sonríen, arrullan y ríen con frecuencia. Éste es un periodo de despertar social y de los primeros intercambios recíprocos entre el bebé y el cuidador.
6-9	Participan en juegos sociales y tratan de obtener respuestas de la gente. Hablan a otros bebés, los tocan y los engatusan para hacer que respondan. Expresan emociones más diferenciadas, tales como alegría, temor, enojo y sorpresa.
9-12	Se relacionan más estrechamente con su cuidador principal, sienten temor ante los desconocidos y actúan tímidamente en situaciones nuevas. Cuando cumplen un año comunican sus emociones con mayor claridad y muestran estados de ánimo, ambivalencia y matices del sentimiento.
12-18	Exploran su medio ambiente, para lo cual se apoyan en las personas a las que están más apegados. A medida que dominan el medio ambiente adquieren más confianza y se muestran más entusiastas por afirmarse.
18-36	En ocasiones muestran ansiedad porque se dan cuenta de lo mucho que se están separando de sus cuidadores. Elaboran su conciencia de sus limitaciones mediante la fantasía, el juego y la identificación con los adultos.

Fuente: Adaptado de Sroufe, 1979.

en lo que siente la gente acerca de una situación y en la forma en que expresa sus emociones. Por ejemplo, algunas culturas asiáticas que otorgan prioridad a la armonía social, desalientan la expresión de la ira pero dan mucha importancia a la vergüenza. En la cultura estadounidense, que hace hincapié en la autoexpresión, autoafirmación y autoestima, suele pasar lo contrario (Cole, Bruschi y Tamang, 2002).

Primeros signos de la emoción Los recién nacidos demuestran con claridad los momentos en que se sienten infelices. Suelten un llanto desgarrador, agitan brazos y piernas, y endurecen el cuerpo. Es más difícil saber cuándo están contentos. Durante el primer mes los recién nacidos suelen tranquilizarse ante el sonido de una voz humana o cuando son tomados en brazos. Sonríen cuando sus manos se mueven al unísono para jugar a las palmaditas. A medida que pasa el tiempo los bebés responden más a las personas, sonriendo, arrullando, alargando la mano y, al final, acercándose a ellas.

Esos primeros indicios o señales de los sentimientos de los bebés son indicadores importantes del desarrollo: lloran cuando quieren o necesitan algo; cuando desean socializar, sonríen o ríen. Cuando sus mensajes obtienen respuesta, aumenta su sentido de conexión con la otra persona. Su sentido de control sobre el mundo también se incrementa cuando ven que su llanto les procura ayuda y comodidad y que sus sonrisas y risas provocan, a cambio, lo mismo. Mejora su capacidad para participar de manera activa en la regulación de sus estados de activación y su vida emocional.

Llanto Es la manera más eficaz (y en ocasiones la única) en que los bebés pueden comunicar sus necesidades. Algunas investigaciones identificaron cuatro patrones de llanto (Wolff, 1969): el básico *llanto de hambre* (un llanto rítmico que no siempre se asocia con el hambre); el *llanto de*



El llanto es la forma más eficaz, y en ocasiones la única, en que los bebés pueden comunicar sus necesidades. Los padres aprenden pronto a reconocer si su bebé llora de hambre, enojo, frustración o dolor.

enojo (una variación del llanto rítmico en el cual pasa un exceso de aire por las cuerdas vocales); el *llanto de dolor* (un inicio repentino de llanto fuerte sin significado preliminar, que en ocasiones es seguido por la retención del aliento); y el *llanto de frustración* (dos o tres llantos interminables sin retención prolongada del aliento) (Wood y Gustafson, 2001). Conforme van creciendo, los niños empiezan a darse cuenta de que el llanto cumple una función comunicativa. Para los cinco meses de edad ya han aprendido a observar las expresiones de sus cuidadores y, si son ignorados, lloran primero con fuerza en un intento por obtener la atención para luego dejar de hacerlo si su intento es infructuoso (Goldstein, Schwade y Bornstein, 2009).

A algunos padres les preocupa malcriar a sus bebés si los levantan siempre que lloran. Casi toda la evidencia indica que esto no es verdad, sobre todo cuando los niveles de aflicción son elevados. Por ejemplo, si los padres esperan hasta que los llantos de angustia se conviertan en chillidos de ira, puede ser una tarea mucho más complicada tranquilizar al bebé; y si ese patrón se experimenta de manera repetida, puede interferir con el desarrollo de la capacidad del infante para regular o controlar su estado emocional (R. A. Thompson, 1991). En efecto, la respuesta rápida y sensible de la madre al llanto se asocia más tarde con competencia social y ajuste positivo, sin importar si los bebés lloran a menudo o si lo hacen rara vez (Leerkes, Blankson y O'Brien, 2009). En condiciones ideales, el método más adecuado para facilitar el desarrollo es *prevenir* el malestar, lo que hace innecesario tranquilizarlo.

Sonrisas y risas Las primeras sonrisas, apenas perceptibles, ocurren de manera espontánea poco después del nacimiento, al parecer como resultado de la actividad subcortical del sistema nervioso. Esas sonrisas involuntarias aparecen a menudo durante los periodos de sueño MOR (consulte el capítulo 5). Al mes de edad, es común que sonidos agudos provoquen sonrisas cuando el infante está adormilado. Durante el segundo mes, a medida que se desarrolla el reconocimiento

visual, los bebés sonríen más ante ciertos estímulos visuales, como los rostros que conocen (Sroufe, 1997; Wolff, 1963).

La **sonrisa social** ocurre cuando los bebés recién nacidos miran a sus padres y les sonríen; ésta no se desarrolla sino hasta el segundo mes de vida. La sonrisa social indica la participación activa y positiva de los infantes en la relación. La risa es una vocalización ligada a la sonrisa que se hace más común entre los cuatro y los 12 meses, cuando puede expresar la emoción positiva más intensa (Salkind, 2005).

Para los seis meses de edad, las sonrisas de los bebés reflejan un intercambio emocional con un compañero. A medida que los pequeños se hacen mayores, participan de manera más activa en intercambios jubilosos. A los seis meses pueden soltar risitas en respuesta a sonidos inusuales de la madre o al hecho de que ésta aparezca con una toalla sobre su rostro; un bebé de 10 meses tratará entre risas de volver a taponarle el rostro con la toalla si ésta se cae. Este cambio refleja desarrollo cognoscitivo; cuando ríen ante lo inesperado los bebés demuestran que saben qué esperar. Al invertir los papeles demuestran conciencia de que pueden hacer que las cosas pasen. La risa también ayuda a los bebés a liberar tensión, como cuando temen a un objeto amenazador (Sroufe, 1997).

Entre los 12 y 15 meses los infantes se comunican intencionalmente con el compañero acerca de los objetos. El primer paso puede ser la **sonrisa anticipatoria** (en que los infantes sonríen ante un objeto y luego miran a un adulto mientras siguen sonriendo). La sonrisa anticipatoria aumenta de manera repentina entre los ocho y los 10 meses y parece estar entre los primeros tipos de comunicación en que el niño se refiere a un objeto o experiencia.

Las sonrisas iniciales ayudan a predecir el desarrollo posterior. Los niños de cuatro meses que sonríen más en respuesta a un móvil tienden a ser más entusiastas a los cuatro años y más propensos a hablar y participar. La forma y el tiempo de las sonrisas infantiles cambian con el desarrollo. Así como los bebés ejercen más control cuando sonríen entre los tres y los seis meses, también se vuelven más capaces de usar sonrisas muy intensas para participar en situaciones sociales sumamente estimulantes.

Cuando un bebé sano llora por más de tres horas al día, tres días a la semana, durante más de tres semanas sin que exista causa aparente de la aflicción, la razón suelen ser los cólicos.

sonrisa social

A partir del segundo mes, los infantes miran a sus padres y les sonríen, lo que señala una participación positiva en la relación.

sonrisa anticipatoria

El infante sonríe ante un objeto y luego mira a un adulto mientras sigue sonriendo.

Control ¿Puede...

► explicar el significado de los patrones de llanto, sonrisa y risa?

Esas primeras sonrisas se conocen a veces como "sonrisas gaseosas" porque a menudo ocurren en respuesta a los gases.

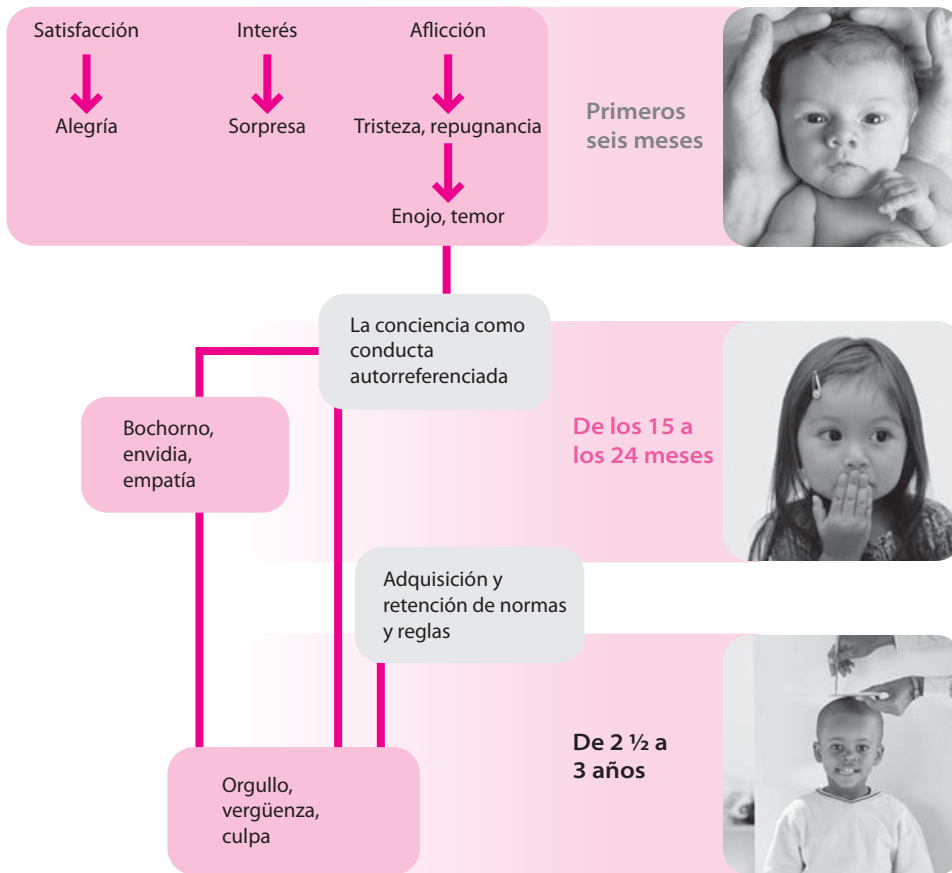


FIGURA 6-1
Diferenciación de las emociones durante los tres primeros años.

Las emociones primarias o básicas surgen más o menos durante los primeros seis meses; las que implican autoconciencia se desarrollan al inicio del segundo año como resultado de la aparición de la conciencia de sí mismo aunada a la acumulación de conocimiento acerca de las normas sociales. Nota: Existen dos tipos de bochorno. El primero no implica evaluación de la conducta y puede ser sólo una respuesta al hecho de ser elegido como objeto de atención. El segundo tipo, el bochorno evaluativo, que aparece durante el tercer año, es una forma leve de vergüenza.

Fuente: adaptado de Lewis, 1997.

¿Cuándo aparecen las emociones? El desarrollo emocional es un proceso ordenado que despliega una serie de emociones complejas a partir de otras más simples. De acuerdo con un modelo (Lewis, 1997; figura 6-1), poco después del nacimiento los bebés muestran signos de satisfacción, interés y aflicción. Son respuestas reflejas difusas, principalmente fisiológicas, a la estimulación sensorial o a procesos internos. Durante los siguientes seis meses, esos primeros estados emocionales se diferencian en verdaderas emociones: alegría, sorpresa, tristeza, repugnancia y luego enojo y temor, como reacciones a sucesos que tienen significado para el niño. Como veremos en una sección posterior, el surgimiento de esas emociones básicas o primarias está relacionado con la maduración neurológica.

Las **emociones autoconscientes**, como el bochorno, la empatía y la envidia, sólo aparecen después de que los niños han desarrollado la **conciencia de sí mismos**: la comprensión cognoscitiva de que poseen una identidad reconocible, separada y diferente del resto de su mundo. Esta conciencia de sí mismo parece surgir entre los 15 y los 24 meses y es necesaria para que los niños puedan percatarse de que son el centro de atención, identificarse con lo que “otros” sienten o para desear tener lo que tiene otra persona.

Más o menos a los tres años, una vez que adquirieron la conciencia de sí mismos además de una buena cantidad de conocimiento acerca de los estándares, reglas y metas aceptadas por su sociedad, los niños adquieren la habilidad de evaluar sus pensamientos, sus planes, sus deseos y su conducta en relación con lo que se considera socialmente apropiado. Sólo entonces pueden demostrar sus **emociones autoevaluativas** de orgullo, culpa y vergüenza (Lewis, 1995, 1997, 1998).

La conciencia de sí mismo y la comprensión de que otros pueden pensar cosas que uno sabe que no son ciertas se relacionan también con otro hito del desarrollo: la capacidad de mentir. Aunque no solemos considerarlo como tal, la mentira es en realidad un logro importante del desarrollo.

emociones autoconscientes

Emociones (como el bochorno, la empatía y la envidia) que dependen de la conciencia de sí mismo.

conciencia de sí mismo

Darse cuenta de que la existencia y el funcionamiento propios están separados de los de otras personas y cosas.

emociones autoevaluativas

Emociones (como el orgullo, la vergüenza y la culpa) que dependen de la conciencia de sí mismo y del conocimiento de las normas de conducta socialmente aceptadas.



Los niños que no se comportan a la altura de las normas de conducta pueden sentir culpa y enmendarse limpiando después lo que derramaron. Se cree que la culpa se desarrolla entre las edades de 2 ½ y 3 años.

Crecimiento del cerebro y desarrollo emocional El desarrollo del cerebro después del nacimiento se relaciona de manera estrecha con los cambios en la vida emocional: las experiencias emocionales no sólo son influidas por el desarrollo del cerebro, sino que también pueden tener efectos duraderos sobre su estructura (Mlot, 1998; Sroufe, 1997).

Cuatro cambios importantes en la organización del cerebro suceden casi al mismo tiempo que los cambios en el procesamiento emocional (Schore, 1994; Sroufe, 1997). Durante los tres primeros meses, a medida que la *corteza cerebral* incrementa su funcionalidad empieza la diferenciación de las emociones básicas, lo que pone en juego percepciones cognitivas. Disminuyen el sueño MOR y la conducta refleja, como por ejemplo la sonrisa neonatal espontánea.

El segundo cambio ocurre alrededor de los nueve o diez meses, cuando los *lóbulos frontales* empiezan a interactuar con el *sistema límbico*, asiento de las reacciones emocionales. Al mismo tiempo, algunas estructuras límbicas como el *hipocampo* crecen y se hacen más parecidas a las adultas. Las conexiones entre la corteza frontal, el *hipotálamo* y el sistema límbico, que procesa la información sensorial, pueden facilitar la relación entre las esferas cognitivas y emocionales. A medida que esas conexiones se vuelven más densas y complejas, el infante puede experimentar e interpretar varias emociones al mismo tiempo.

El tercer cambio tiene lugar durante el segundo año, cuando los infantes desarrollan la consciencia de sí mismos, las emociones autoconscientes y una mayor capacidad para regular sus emociones y actividades. Esos cambios, que coinciden con una mayor movilidad física y conducta exploratoria, pueden estar relacionados con la mielinización de los lóbulos frontales.

El cuarto cambio ocurre alrededor de los tres años, cuando las alteraciones hormonales del sistema nervioso autónomo (involuntario) coinciden con el surgimiento de las emociones evaluativas. Al desarrollo de emociones como la vergüenza puede subyacerles un alejamiento del dominio del sistema simpático, la parte del sistema autónomo que prepara al cuerpo para la acción, a medida que madura el sistema parasimpático, la parte del sistema autónomo que participa en la excreción y la excitación sexual.

Ayuda altruista, empatía y cognición social A un invitado del padre de Alex, un niño de 18 meses de edad, a quien el pequeño no conocía, se le cayó su pluma al suelo y rodó debajo de un armario donde no podía alcanzarla. El niño, suficientemente pequeño, gateó debajo del armario, recuperó la pluma y la entregó al invitado. Al actuar movido por su preocupación por un desconocido sin una expectativa de recompensa, Alex demostró **conducta altruista** (Warneken y Tomasello, 2006).

La conducta altruista parece darse de manera natural en los niños pequeños. Mucho antes del segundo cumpleaños los niños suelen ayudar a otros, a compartir pertenencias y comida y a ofrecer consuelo (Warneken y Tomasello, 2008; Zahn-Waxler, Radke-Yarrow, Wagner y Chapman, 1992). Sin embargo, el entorno también influye en qué tan altruistas se muestren los bebés. En un estudio, niños de 18 meses a quienes se mostró una imagen de dos muñecas colocadas frente a frente eran más proclives a prestar ayuda espontánea a un adulto que otros niños de la misma edad a quienes se mostró una imagen de dos muñecas mirando hacia lados distintos. Supuestamente, ver a dos muñecas colocadas cara a cara desencadena su inclinación natural a ayudar (Over y Carpenter, 2009).

En un experimento, niños de 18 meses ayudaron en seis de 10 situaciones en las que el experimentador tenía problemas para alcanzar una meta, pero no lo hicieron en una situación similar en que el experimentador *no* parecía tener problemas, por ejemplo, cuando dejaba caer una pluma de manera deliberada. Dichas conductas pueden reflejar **empatía**, la habilidad creciente para imaginar lo que puede sentir otra persona en una situación particular (Zahn-Waxler *et al.*, 1992). Las raíces de la empatía pueden verse al inicio de la infancia. Niños de dos a tres meses de edad reaccionan a las expresiones emocionales de los otros (Tomasello, 2007). Los bebés de seis meses practican la *evaluación social*, valorar a alguien según el trato que esa persona dé a los demás (Hamlin, Wynn y Bloom, 2007).

La investigación de la neurobiología identificó recientemente células cerebrales especiales denominadas *neuronas espejo*, las cuales pueden subyacer a la empatía y el altruismo. Las **neuronas**

conducta altruista

Actividad que pretende ayudar a otra persona sin esperar recompensa.

empatía


Habilidad para ponerse en el lugar de otra persona y sentir lo que ésta siente.

neuronas espejo

Neuronas que disparan cuando una persona hace algo o cuando observa que alguien más hace la misma cosa.

espejo, que se localizan en varias partes del cerebro, disparan cuando una persona hace algo, pero también cuando observa que alguien más hace la misma cosa. Al “reflejar” las actividades y motivaciones de otros permiten que una persona vea al mundo desde el punto de vista de alguien más (Iacoboni, 2008; Iacoboni y Mazziotta, 2007; Oberman y Ramachandran, 2007).

La empatía también depende de la **cognición social**, la habilidad para entender que los demás poseen estados mentales y para evaluar sus sentimientos e intenciones. La investigación reciente sugiere que la cognición social empieza en el primer año de vida. En un estudio, pequeños de nueve meses (pero no de seis meses) de edad reaccionaban de manera diferente ante una persona que no había querido darles un juguete que ante otra persona que había tratado de dárselos pero que accidentalmente lo dejó caer. Este hallazgo sugiere que los niños mayores habían alcanzado cierta comprensión de las intenciones de otra persona (Behne, Carpenter, Call y Tomasello, 2005).



Los niños pequeños a menudo se involucran en lo que se conoce como imitación excesiva, copiar de manera rigurosa todas las acciones que ven realizar a un adulto, incluso si es claro que algunas de esas acciones son irrelevantes o poco prácticas. En contraste, los chimpancés se saltan los pasos que no llevan a nada. Los investigadores creen que nuestra propensión universal a la imitación excesiva puede estar ligada a la profundidad y complejidad de nuestra cultura.

Nielsen y Tomasello, 2010.

cognición social

La habilidad para entender que los demás poseen estados mentales y para evaluar sus sentimientos y acciones.

Control **¿Puede...**

► detallar la secuencia típica del surgimiento de las emociones básicas, la autoconciencia y las emociones evaluativas, y explicar su relación con el desarrollo cognoscitivo y neurológico?

TEMPERAMENTO

En ocasiones el **temperamento** se define como la forma característica, basada en la biología, en que una persona se aproxima y reacciona ante la gente y las situaciones. Se le ha descrito como el *cómo* de la conducta: no lo *qué* hace la gente, sino *cómo* lo lleva a cabo (Thomas y Chess, 1977). Por ejemplo, dos niños pequeños pueden tener la misma capacidad e igual motivación para vestirse por sí solos, pero uno puede hacerlo con mayor rapidez que el otro, mostrar mayor disposición a ponerse un conjunto nuevo y a distraerse menos si el gato salta a la cama. El temperamento no sólo influye en la manera en que los niños se aproximan y reaccionan ante el mundo exterior, sino en la manera en que regulan su funcionamiento mental, emocional y conductual (Rothbart, Ahadi y Evans, 2000).

El temperamento tiene una dimensión emocional, pero, a diferencia de las emociones que vienen y van, como el temor, el entusiasmo y el aburrimiento, el temperamento es bastante estable y duradero. Las diferencias individuales entre temperamentos, que se cree que se derivan de la estructura biológica básica de una persona, constituyen el núcleo de la personalidad en desarrollo.

Estudio de los patrones de temperamento: el Estudio longitudinal de Nueva York

Para entender mejor cómo influye el temperamento en la conducta, veamos el caso de tres hermanas. Amy, la mayor, fue una bebé alegre y tranquila que comía, dormía y evacuaba en horarios regulares. Recibía cada día, con una sonrisa, y a la mayoría de la gente, y la única señal de que estaba despierta durante la noche era el tintineo del juguete musical en su cuna. Cuando Brooke, la segunda hermana, se despertaba, abría la boca para llorar antes incluso de abrir los ojos. Dormía y comía poco y de manera irregular; reía y lloraba con fuerza, y a menudo estallaba en pataletas; había que convencerla de que las personas y las experiencias nuevas no eran una amenaza antes de que aceptara relacionarse con ellas. La hermana menor, Christina, era de respuestas moderadas, positivas y negativas. Le desagradaban la mayoría de las situaciones nuevas, pero si se le permitía avanzar a su propio ritmo, a la larga se interesaba y se involucraba.

Amy, Brooke y Christina ejemplifican los tres tipos principales de temperamento que encontró el Estudio longitudinal de Nueva York. En este estudio pionero sobre el temperamento, los investigadores siguieron a 133 infantes hasta la adultez; examinaron cuál era su nivel de actividad, cuán regulares eran sus hábitos de alimentación, sueño y evacuación; con qué facilidad aceptaban a personas y situaciones nuevas; cómo se adaptaban a los cambios en sus rutinas; cuál era su grado de sensibilidad al ruido, a las luces brillantes y a otros estímulos sensoriales; con cuánta intensidad respondían; si su estado de ánimo tendía a ser agradable, alegre y amistoso o desagradable, desdichado y poco amistoso; y si persistían en las tareas o se distraían con facilidad (A. Thomas, Chess y Birch, 1968).

2 **de la guía**

Pregunta
¿Cómo muestran los infantes las diferencias de temperamento y qué tan duraderas son esas diferencias?

temperamento

Disposición o estilo característico de acercarse y reaccionar ante las situaciones.

TABLA 6-2 Tres patrones de temperamento (de acuerdo al Estudio longitudinal de Nueva York)

Niño "fácil"	Niño "difícil"	Niño "lento para animarse"
La intensidad de sus estados de ánimo, por lo regular positivos, va de leve a moderada.	Exhibe estados de ánimo intensos y por lo regular negativos; llora a menudo y con fuerza; también se ríe a carcajadas.	La intensidad de sus reacciones, tanto positivas como negativas, es moderada.
Responde bien a la novedad y al cambio.	Responde mal a la novedad y al cambio.	Responde de manera lenta a la novedad y al cambio.
Desarrolla con rapidez horarios regulares de sueño y alimentación.	Duerme y come de manera irregular.	Duerme y come con más regularidad que el niño difícil, pero con menor regularidad que el niño fácil.
Acepta comidas nuevas con facilidad. Sonríe a los desconocidos. Se adapta con facilidad a las situaciones nuevas. Acepta la mayoría de las frustraciones con poco alboroto.	Es lento para aceptar nuevos alimentos. Se muestra suspicaz ante los desconocidos. Se adapta con lentitud a situaciones nuevas. Reacciona a la frustración con pataletas.	Muestra una respuesta inicial ligeramente negativa a los nuevos estímulos (un primer encuentro con un alimento, persona, lugar o situación nuevos).
Se adapta pronto a las rutinas y reglas de los juegos nuevos.	Se ajusta con lentitud a las nuevas rutinas.	Desarrolla de manera gradual un agrado por los nuevos estímulos después de exposiciones repetidas y sin presión.

Fuente: Adaptado de Thomas, A. y S. Chess, "Genesis and Evolution of Behavioral Disorders: From Infancy to Early Adult Life", en *American Journal of Psychiatry*, 141(1) 1984, pp. 1-9. Copyright © 1984 de la American Psychiatric Association. Reproducido con autorización.

Los investigadores pudieron ubicar a la mayoría de los niños del estudio en una de tres categorías (tabla 6-2).

niños "fáciles"

Niños con temperamento por lo general feliz, ritmos biológicos regulares y con disposición a aceptar las nuevas experiencias.

niños "difíciles"


Niños con temperamento irritable, ritmos biológicos irregulares y respuestas emocionales intensas.

niños "lentos para animarse"

Niños cuyo temperamento por lo general es afable pero que se muestran vacilantes respecto de la aceptación de nuevas experiencias.

- Cuarenta por ciento eran **niños "fáciles"** como Amy: por lo general eran felices, su funcionamiento biológico era rítmico y aceptaban las nuevas experiencias.
- Diez por ciento eran lo que los investigadores llamaban **niños "difíciles"** como Brooke: más irritables y difíciles de complacer, con ritmos biológicos irregulares y más intensos en la expresión de sus emociones.
- Quince por ciento eran niños **"lentos para animarse"** como Christina: afables pero lentos para adaptarse a personas y situaciones nuevas (A. Thomas y Chess, 1977, 1984).

Muchos niños (entre ellos 35% de la muestra del Estudio longitudinal de Nueva York) no encajan de manera perfecta en ninguna de esas tres categorías. Un bebé puede comer y dormir de manera regular pero temer a los desconocidos. Un niño puede ser fácil la mayor parte del tiempo, pero no siempre. Otro pequeño puede ser lento para adaptarse a los alimentos nuevos pero hacerlo con rapidez a las niñeras nuevas (A. Thomas y Chess, 1984). Un niño puede reír a carcajadas pero no mostrar frustración intensa, y uno con hábitos regulares de evacuación puede mostrar un patrón irregular de sueño (Rothbart *et al.*, 2000). Todas esas variaciones son normales.



La manera en que uno plantea una pregunta influye a menudo en las respuestas que se obtienen. Los investigadores de este estudio basaron sus datos en informes de los padres (lo que los padres dijeron acerca de sus hijos), por lo que no resulta sorprendente que las dimensiones más destacadas que surgieron fuesen la relativa dificultad o facilidad de los niños.

¿Qué tan estable es el temperamento? El temperamento parece ser en gran medida innato, probablemente hereditario (Braungart, Plomin, DeFries y Fulker, 1992; Emde *et al.*, 1992; Schmitz *et al.*, 1996; A. Thomas y Chess, 1977, 1984) y bastante estable. Los bebés recién nacidos muestran patrones diferentes de sueño, inquietud y actividad, diferencias que, hasta cierto punto,

tienden a persistir (Korner, 1996; Korner *et al.*, 1985). Grupos de investigadores que usaron categorías similares a las del Estudio longitudinal de Nueva York descubrieron que el temperamento a la edad de tres años permite hacer una buena predicción de la personalidad a los 18 y 21 años (Caspi, 2000; Caspi y Silva, 1995; Newman, Caspi, Moffitt y Silva, 1997).

Sin embargo, eso no significa que el temperamento esté completamente formado al nacer. El temperamento se desarrolla a medida que aparecen varias emociones y capacidades de autorregulación (Rothbart *et al.*, 2000) y puede cambiar en respuesta al trato de los padres y a otras experiencias de vida (Belsky, Fish e Isabella, 1991; Kagan y Snidman, 2004). En el temperamento también repercuten prácticas de crianza influidas por la cultura. En Malasia los infantes tienden a ser menos adaptables, a desconfiar más de las nuevas experiencias y a responder con mayor prontitud a los estímulos que los bebés estadounidenses. Estas actitudes pueden deberse a que no es frecuente que los padres malayos expongan a los niños pequeños a situaciones que requieren adaptabilidad ni que los alienten a prestar mucha atención a las sensaciones, como la necesidad de un cambio de pañal (Banks, 1989).

Temperamento y ajuste: la bondad de ajuste De acuerdo con el Estudio longitudinal de Nueva York, la clave para lograr una adaptación sana es la **bondad de ajuste**, la correspondencia entre el temperamento del niño y las exigencias y restricciones del medio ambiente de las que el niño debe ocuparse. Puede haber problemas si se espera que un niño muy activo permanezca inmóvil por largos periodos, si a uno lento para animarse se le empuja de manera constante a nuevas situaciones, o si a uno persistente se le aleja de manera reiterada de proyectos absorbentes. Los infantes con temperamento difícil pueden ser más susceptibles a la calidad de la crianza que los niños con temperamento fácil o lento para animarse y quizá necesiten una combinación de más apoyo emocional y respeto por su autonomía (Belsky, 1997, 2005; Stright, Gallagher y Kelley, 2008). Los cuidadores que reconocen que un niño actúa de cierta manera debido a tendencias innatas y no por terquedad, pereza o estupidez son menos propensos a sentir culpa, ansiedad y hostilidad, a creer que perdieron el control o mostrar rigidez o impaciencia. Pueden anticipar las reacciones del niño y ayudarlo a adaptarse, por ejemplo, brindándole con anticipación advertencias sobre la necesidad de suspender una actividad o introduciéndolo de manera gradual a las situaciones nuevas.



La sonrisa franca de Tyrel y su entusiasmo por las experiencias nuevas, como caminar, son signos de un temperamento fácil.



Existe una relación entre lo que dicen los padres acerca de cómo será su bebé antes de que éste nazca y lo que dicen más tarde acerca de ese niño. En particular, las percepciones de que un niño es difícil anteceden al nacimiento de ese niño. ¿Qué podría explicar este hallazgo?

Pault-Pott, Mertesacker, Bade, Haverlock y Beckman, 2003.

bondad de ajuste

Adecuación del temperamento de un niño a las exigencias y las restricciones medioambientales.

Timidez y osadía: influencias de la biología y la cultura Como hemos mencionado, el temperamento parece tener una base biológica. En una investigación longitudinal con cerca de 500 niños que se inició en la infancia, Jerome Kagan y sus colegas estudiaron un aspecto del temperamento llamado *inhibición ante lo desconocido*, que está relacionado con la osadía o la cautela con que el niño se acerca a los objetos o situaciones desconocidas y se asocia con ciertas características biológicas.

Cuando se les presentó a los cuatro meses una serie de nuevos estímulos, alrededor de 20% de los infantes lloraron, agitaron los brazos y piernas y en ocasiones arquearon la espalda; a este grupo se le llamó inhibido o “altamente reactivo”. Cerca de 40% mostró poco malestar o actividad motora y era más probable que sonriera espontáneamente; a estos niños se les etiquetó como desinhibidos o “poco reactivos”. Los investigadores sugirieron la posibilidad de que los niños inhibidos nacieran con una amígdala inusualmente excitable, una parte del cerebro que detecta y reacciona a los sucesos poco familiares y que participa en las respuestas emocionales (Kagan y Snidman, 2004).

Control ¿Puede...

- ▶ describir los tres patrones de temperamento identificados por el Estudio longitudinal de Nueva York?
- ▶ valorar la evidencia a favor de la estabilidad del temperamento?
- ▶ explicar la importancia de la bondad de ajuste?
- ▶ analizar la evidencia respecto de las influencias biológicas en la timidez y la osadía?

Los bebés que fueron identificados como inhibidos o desinhibidos parecían mantener en cierta medida esos patrones durante la niñez (Kagan, 1997; Kagan y Snidman, 1991a, 1991b, 2004), junto con algunas diferencias específicas entre las características fisiológicas. Los niños inhibidos eran más propensos a tener una estructura corporal delgada, cara estrecha y ojos azules, mientras que los niños desinhibidos eran más altos, más pesados y con más frecuencia tenían ojos marrones. Además, los primeros mostraban frecuencias cardíacas más altas y menos variables y mayor dilatación de las pupilas (Arcus y Kagan, 1995). Es posible que los genes que contribuyen a generar la reactividad y la conducta inhibida o desinhibida también influyan en esos rasgos fisiológicos (Kagan y Snidman, 2004).

No obstante, la experiencia puede moderar o acentuar las tendencias iniciales. Era más probable que los niños pequeños propensos a ser temerosos y tímidos se mantuviesen igual a los tres años si sus padres aceptaban las reacciones del niño. Si éstos alentaban a sus hijos a aventurarse a nuevas situaciones, los pequeños tendían a reducir su inhibición (Park, Belsky, Putnam y Crnic, 1997). En otra investigación, cuando las madres respondían de manera neutral a los bebés de conducta inhibida, la inhibición tendía a mantenerse estable o a incrementarse. Esos autores sugirieron que la sensibilidad de los cuidadores puede alterar los sistemas neuronales que subyacen a las reacciones al estrés y la novedad (Fox, Hane y Pine, 2007). Otras influencias medioambientales, como el orden de nacimiento, la raza u origen étnico, la cultura, las relaciones con los maestros y los compañeros, así como sucesos impredecibles también pueden reforzar o suavizar el sesgo temperamental original de un niño (Kagan y Snidman, 2004).

LAS PRIMERAS EXPERIENCIAS SOCIALES: EL BEBÉ EN LA FAMILIA

Las prácticas de cuidado infantil y los patrones de interacción muestran grandes variaciones alrededor del mundo, las cuales dependen de la visión que tenga la cultura de la naturaleza y las necesidades de los infantes. En Bali se cree que los bebés son ancestros renacidos o dioses traídos a la vida en forma humana, por lo cual deben ser tratados con suma dignidad y respeto. Los beng de África occidental piensan que los bebés pueden entender todos los idiomas, mientras que la gente del atolón Ifaluk en Micronesia cree que los bebés no pueden entender ningún idioma y en consecuencia los adultos no les hablan (DeLoache y Gottlieb, 2000).

En algunas sociedades, los infantes tienen múltiples cuidadores. Entre los efe de África central, los bebés suelen recibir atención de cinco o más personas a determinada hora y son rutinariamente amamantados por otras mujeres además de la madre (Tronick, Morelly e Ivey, 1992). Entre los gussi de Kenia occidental, donde la tasa de mortalidad infantil es alta, los padres mantienen a los infantes cerca de ellos, responden con rapidez cuando lloran y los alimentan cuando lo solicitan (LeVine, 1974, 1989, 1994). Lo mismo sucede entre los forrajeros aka (cazadores y recolectores) de África central, quienes se desplazan con frecuencia en grupos pequeños y cohesionados que se caracterizan por un intenso intercambio, cooperación y preocupación por el peligro. Sin embargo, en la misma región es más probable que los agricultores ngandu, quienes tienden a vivir más alejados y a permanecer en un lugar por largos periodos, dejen solos a sus bebés y les permitan alborotar o llorar, sonreír, vocalizar o jugar (Hewlett, Lamb, Shannon, Leyendecker y Schölmerich, 1998).

A medida que analicemos los patrones de interacción entre adulto y niño es necesario tener presente que muchos de esos patrones se basan en la cultura. Con esta advertencia, vamos a examinar primero los papeles de la madre y el padre: cómo cuidan y juegan con sus bebés y cómo influyen en la configuración de las diferencias de personalidad entre niños y niñas. Más adelante, en este capítulo, veremos con mayor profundidad las relaciones con los padres y luego las interacciones con los hermanos. En el capítulo 10 analizaremos las familias no tradicionales como las encabezadas por padres solteros y las formadas por parejas homosexuales.

El papel de la madre En una serie de experimentos pioneros de Harry Harlow y sus colegas, se separó a monos rhesus de sus madres entre 6 y 12 horas después del nacimiento y se les crió en el laboratorio. Los animales fueron colocados en jaulas con una de dos tipos de “madres” sustitutas: una forma cilíndrica de malla de alambre o una forma cubierta con felpa. Algunos de

3 de la guía Pregunta

¿Qué papel desempeñan los padres en el desarrollo temprano de la personalidad?

ellos fueron alimentados con biberones conectados a la madre de alambre; otros, por la madre de suave felpa. Cuando se les permitía permanecer con cualquier tipo de madre, pasaban más tiempo abrazados de las sustitutas de felpa, incluso si sólo eran alimentados por las sustitutas de alambre. En una habitación desconocida, los bebés “criados” por las sustitutas de felpa mostraban un interés más natural por explorar que los “criados” por las sustitutas de alambre, incluso cuando estaban presentes las madres apropiadas.

Al parecer, los monos también recordaban mejor a las sustitutas de felpa. Después de un año de separación, los que fueron “criados por la madre de felpa” corrieron con entusiasmo a abrazar formas de felpa, mientras que los “criados por la madre de alambre” no mostraron interés por formas de alambre (Harlow y Zimmerman, 1959). No obstante, el crecimiento no fue normal para ninguno de los integrantes de ambos grupos (Harlow y Harlow, 1962) y ninguno fue capaz de criar de sus propios hijos (Suomi y Harlow, 1972).

No sorprende que una madre de juguete no proporcione los mismos tipos de estimulación y oportunidades para el desarrollo positivo que una madre viva. Esos experimentos demuestran que la alimentación no es lo único ni lo más importante que los bebés reciben de sus madres. La maternidad incluye el consuelo del contacto corporal cercano y, al menos entre los monos, la satisfacción de una necesidad innata de abrazarse.

Los bebés humanos también tienen necesidades que deben ser satisfechas para que puedan crecer de manera normal. Una de esas necesidades es la de una madre que les responda con prontitud y calidez. Más adelante veremos cómo contribuye la sensibilidad al apego mutuo que se desarrolla en la infancia entre el bebé y la madre y que tiene efectos de gran alcance sobre el desarrollo psicosocial y cognoscitivo.



Cuando estos simios podían elegir entre una “madre” de alambre o una “madre” de suave y cálida felpa, pasaban más tiempo abrazados de la madre de felpa aunque su comida proviniese de la madre de alambre.

El papel del padre El papel de la paternidad es en esencia una construcción social (Doherty, Kouneski y Erickson, 1998) que tiene significados diferentes en culturas distintas. El papel puede ser asumido o compartido por alguien que no sea el padre biológico: el hermano de la madre, en Botswana, o el abuelo, en Vietnam (Engle y Breaux, 1998; Richardson, 1995; Towsend, 1997). En algunas sociedades, los padres participan más en la vida de sus hijos pequeños (en diversos aspectos como el económico, emocional y el tiempo dedicado) que en otras culturas. En muchas partes del mundo ha cambiado mucho, y sigue en proceso de cambio, el significado de ser padre (Engle y Breaux, 1998).

Entre los huhot de Mongolia interior, una provincia china, es tradición que los padres se responsabilicen del sustento económico y la disciplina mientras las madres se encargan de la crianza (Jankowiak, 1992). Es muy raro que los hombres tomen en brazos a los bebés: interactúan más con los niños pequeños pero sólo realizan tareas de cuidado infantil si la madre está ausente. No obstante, la urbanización y el empleo materno están cambiando esas actitudes. Ahora es más común que los padres (en especial los que tienen educación universitaria) traten de tener una relación íntima con sus hijos, en especial con los varones (Engle y Breaux, 1998).

Como ciencia, la psicología ha mostrado un interés cada vez mayor por la ética de la experimentación. ¿Considera que esta atención debería extenderse también a los no humanos? ¿Cuáles son los dilemas éticos involucrados en la crianza de monos rhesus en aislamiento social?

Existen indicaciones de que en los padres se da una disminución de la testosterona y un aumento del estradiol en el curso del embarazo de su pareja, y se especula que estos cambios permiten la preparación de los nuevos papás para la crianza y las conductas de cuidado

Berg y Wynne-Edwards, 2001



A medida que más madres trabajan fuera de casa, los padres estadounidenses asumen más responsabilidades en el cuidado de los hijos y en algunos casos son los principales cuidadores.

Entre los aka de África central, en contraste con los huhot, “los padres se ocupan más del cuidado infantil que los padres de cualquier otra sociedad conocida” (Hewlett, 1992, p. 169). En las familias aka es común que ambos miembros de la pareja cooperen en las tareas de subsistencia y en otras actividades (Hewlett, 1992), debido a lo cual la participación del padre en el cuidado infantil forma parte de su papel general en la familia.

En Estados Unidos, la participación paterna en el cuidado ha aumentado de manera notable a medida que se incrementa el número de madres que trabajan fuera de casa y que los conceptos de paternidad se han modificado (Cabrera *et al.*, 2000; Casper, 1997; Pleck, 1997). La relación frecuente y positiva de un padre con su hijo, desde la infancia, tiene una influencia directa en el bienestar y el desarrollo físico, cognoscitivo y social del niño (Cabrera *et al.*, 2000; Kelley, Smith, Green, Berndt y Rogers, 1998; Shannon, Tamis-LeMonda, London y Cabrera, 2002).

GÉNERO: ¿QUÉ TAN DIFERENTES SON LOS NIÑOS DE LAS NIÑAS?

Ser hombre o mujer influye en el aspecto físico de las personas, la manera en que se mueven, en qué trabajan, cómo se visten y en qué juegan. Influye en lo que piensan de sí mismas y en lo que otros piensan de ellas. Todas esas características —y otras más— están incluidas en la palabra **género**: el significado de ser hombre o mujer.

Diferencias de género en los infantes y los niños pequeños Las diferencias mensurables entre los bebés de ambos sexos son pocas, al menos en las muestras estadounidenses. Los varones son un poco más grandes y pesados y pueden ser un poco más fuertes, pero desde la concepción son físicamente más vulnerables. Antes de nacer los varones son más activos que las niñas. Las niñas reaccionan menos al estrés y la probabilidad de que sobrevivan a la infancia es mayor (Davis y Emory, 1995; Keenan y Shaw, 1997). Al nacer, el cerebro de un niño varón es alrededor de 10% más grande que el de la niña, una diferencia que se mantiene en la adultez (Gilmore *et al.*, 2007). Por otro lado, ambos sexos muestran la misma sensibilidad al tacto y suelen sentarse, caminar y presentar la dentición más o menos a la misma edad (Maccoby, 1980). También alcanzan otros hitos de la infancia casi al mismo tiempo.

Una de las primeras diferencias *conductuales* entre niños y niñas, que aparece entre las edades de uno y dos años, son las preferencias por los juguetes y las actividades de juego, así como por compañeros de juego del mismo sexo (Campbell, Shirley, Heywood y Crook, 2000; Serbin, Poulin-Dubois, Colburne, Sen y Eichstedt, 2001; Turner y Gervai, 1995). Ya desde los 17 meses el juego de los varones suele ser más agresivo que el de las niñas (Baillargeon *et al.*, 2007). Entre los dos y tres años, niños y niñas dicen más palabras que corresponden a su sexo (como “tractor” frente a “collar”) más que al sexo opuesto (Stennes, Burch, Sen y Bauer, 2005).

Gracias al uso de tareas apropiadas para la edad, los psicólogos han documentado que los infantes comienzan a percibir diferencias entre hombres y mujeres mucho antes de que su conducta se diferencie por género e incluso antes de que puedan hablar. Estudios de habituación han demostrado que bebés de seis meses responden de manera diferente ante voces masculinas y femeninas. Además, entre los 9 y los 12 meses pueden distinguir entre los rostros masculinos y femeninos, con base, al parecer, en el cabello y la ropa. Alrededor de los 19 meses los niños empiezan a usar etiquetas de género como “mamis” y “papis” para describir a la gente en su mundo social y, por lo general, los niños que inician más pronto el uso de dichas etiquetas exhiben también de manera más temprana el juego tipificado por el género (Zosuls *et al.*, 2009). Durante el segundo año, los infantes comienzan a asociar juguetes típicos del género, como las muñecas, con el rostro del género correcto (Martin, Ruble y Szkrybalo, 2002). En estudios de imitación elicitada (consulte el capítulo 5), los varones de 25 meses de edad dedican más tiempo a la imitación de tareas “de niño”, como afeitarse a un osito, mientras que las niñas pasan casi el mismo tiempo imitando actividades asociadas con cada sexo (Bauer, 1993).

4 de la guía

Pregunta
¿Cuándo y cómo aparecen las diferencias de género?

género
Significado de ser hombre o mujer.

Cómo moldean los padres las diferencias de género En Estados Unidos, los padres tienden a *pensar* que los bebés de ambos sexos son más diferentes de lo que son en realidad. En un estudio de bebés de 11 meses de edad que recién habían comenzado a gatear, de manera sistemática las madres esperaban que sus hijos varones tuvieran más éxito que sus hijas para gatear por pendientes empinadas y estrechas. Sin embargo, cuando se les probó en las pendientes, niñas y niños mostraron niveles idénticos de desempeño (Mondschein, Adolph y Tamis-LeMonda, 2000).

Los padres estadounidenses tienen una influencia temprana en la personalidad de niños y niñas. En especial, los padres promueven la **tipificación de género**, el proceso mediante el cual los niños aprenden la conducta que su cultura considera apropiada para cada sexo (Bronstein, 1988). Los padres dan un trato más diferente a niños y niñas que las madres, incluso durante el primer año de vida (M. E. Snow, Jacklin y Maccoby, 1983). Durante el segundo año, los padres hablan más y pasan más tiempo con sus hijos que con sus hijas (Lamb, 1981). Las madres hablan más y de manera más comprensiva con las niñas que con los hijos varones (Leaper, Anderson y Sanders, 1998), y las pequeñas de esta edad tienden a ser más locuaces que los niños (Leaper y Smith, 2004). Los padres de infantes juegan de manera más ruda con los varones y muestran más delicadeza con las niñas (Kelley *et al.*, 1998).

Sin embargo, el estilo físico de juego, característico de muchos padres estadounidenses, no es el típico de los padres de todas las culturas. Por lo regular, los padres suecos y los alemanes no juegan con sus bebés de esta manera (Lamb, Frodi, Frodi y Hwang, 1982; Parke, Grossman y Tinsley, 1981). Los padres africanos aka, (Hewlett, 1987) y los de Nueva Delhi, en India, también suelen jugar con delicadeza con los niños pequeños (Roopnarine, Hooper, Ahmeduzzaman y Pollack, 1993; Roopnarine, Talokder, Jain, Josh y Srivastav, 1992). Esas variaciones transculturales indican que el juego rudo *no* es una función de la biología masculina, sino que más bien está influenciado por la cultura.

En el capítulo 8 revisaremos con mayor detalle la tipificación y las diferencias de género.

Aspectos del desarrollo en la infancia

¿Mediante qué procesos un recién nacido dependiente, con un repertorio emocional limitado y necesidades físicas apremiantes, se convierte en un niño con sentimientos complejos y las habilidades para entenderlos y controlarlos? Buena parte de este desarrollo gira en torno de las relaciones con los cuidadores.

DESARROLLO DE LA CONFIANZA

Los bebés humanos dependen de otros para recibir comida, protección y para conservar su vida durante periodos mucho más largos que cualquier otro mamífero. ¿Cómo llegan a confiar en que sus necesidades serán satisfechas? De acuerdo con Erikson (1950), la clave está en las experiencias tempranas.

La primera de las ocho etapas de desarrollo psicosocial propuestas por Erikson es la de **confianza básica frente a desconfianza básica**. Esta etapa comienza en la infancia y continúa más o menos hasta los 18 meses. En este periodo, los bebés desarrollan un sentido que les permite detectar el nivel de confiabilidad de las personas y los objetos de su mundo. Necesitan desarrollar un equilibrio entre la confianza (que les permite formar relaciones íntimas) y la desconfianza (que los habilita para protegerse). Si predomina la confianza, como debería ser, los niños desarrollan la virtud de la *esperanza*: la creencia de que pueden satisfacer sus necesidades y cumplir sus deseos (Erikson, 1982). Si predomina la desconfianza, los

La investigación demostró que las madres que llevaban a sus niños a clases de lenguaje de señas para bebés estaban más estresadas que las que no lo hacían. Como el tiempo pasado en las clases no se relacionaba con el incremento en el estrés, los investigadores concluyeron que éste no era causado por las clases. ¿Cuál es una explicación alternativa de este hallazgo?

Howlett, Kirk y Pine, 2010

tipificación de género

Proceso de socialización mediante el cual los niños aprenden a una edad temprana los roles apropiados de su propio género.

Control ¿Puede...

- ▶ dar ejemplos de diferencias culturales en el cuidado infantil?
- ▶ comparar los papeles de padres y madres en la satisfacción de las necesidades de los infantes?
- ▶ analizar las diferencias de género entre los infantes y los niños pequeños y la manera en que los padres influyen en la tipificación de género?

5 de la guía

Pregunta ¿Cómo adquieren los infantes confianza en su mundo y cómo establecen apegos? ¿Cómo interpretan los infantes y sus cuidadores las señales no verbales del otro?

confianza básica frente a desconfianza básica

Según Erikson, primera etapa del desarrollo psicosocial, en la cual los infantes desarrollan un sentido de confiabilidad de personas y objetos.

Control ¿Puede...

- explicar la importancia de la confianza básica y señalar el elemento fundamental para su desarrollo?

apego

Vínculo recíproco y duradero entre dos personas (en especial entre un infante y su cuidador) cada una de las cuales contribuye a enriquecer la calidad de la relación.



Tanto Anna como Diane contribuyen a establecer apego mutuo mediante la manera en que actúan una hacia la otra. La forma en que la bebé se amolda al cuerpo de la madre demuestra su confianza y refuerza los sentimientos de Diane hacia su hija, que manifiesta en su sensibilidad a las necesidades de Anna.

situación extraña

Técnica de laboratorio que se emplea para estudiar el apego del infante.

apego seguro

Patrón en el cual un infante llora y protesta cuando el cuidador principal sale y lo busca activamente a su regreso.

niños verán al mundo como un lugar poco amistoso e impredecible y les resultará difícil establecer relaciones.

El elemento crucial para el desarrollo de la confianza es un cuidador delicado, sensible, y constante. Erikson consideraba que el momento de la alimentación era el escenario para establecer la mezcla correcta de confianza y desconfianza. ¿Puede el bebé contar con que será alimentado cuando tenga hambre y por ende puede confiar en la madre como representante del mundo? La confianza permite al bebé dejar que la madre salga de su vista “porque se ha convertido tanto en una certeza interna como en un pronóstico externo” (Erikson, 1950, p. 247).

DESARROLLO DEL APEGO

Cuando la madre de Ahmed está cerca, él la mira, le sonríe, balbucea y gatea detrás de ella. Cuando la madre sale, el niño llora; cuando regresa grita de alegría. Cuando se siente asustado o triste, se abraza a ella. Ahmed ha desarrollado su primer apego con otra persona.

El **apego** es un vínculo emocional recíproco y duradero entre el infante y su cuidador, cada uno de los cuales contribuye a enriquecer la calidad de la relación. Desde una perspectiva evolutiva, el apego tiene valor adaptativo para los bebés pues asegura la satisfacción de sus necesidades psicosociales y físicas (MacDonald, 1998). De acuerdo con la teoría etológica, los infantes y los padres tienen una predisposición biológica a apegarse entre sí, relación que fomenta la supervivencia del bebé.

Estudio de los patrones de apego El estudio del apego está en deuda con el etólogo John Bowlby (1951), pionero en las investigaciones sobre la formación de vínculos afectivos entre animales. A partir de sus estudios y de observaciones de niños con trastornos en una clínica psicoanalítica de Londres, Bowlby se convenció de la importancia del vínculo entre la madre y el bebé y se opuso a separarlos sin que existiese un buen cuidado sustituto. Mary Ainsworth, quien fuera alumna de Bowlby al inicio de la década de 1950, continuó con el estudio del apego en bebés africanos en Uganda por medio de la observación naturalista en sus hogares (Ainsworth, 1967). Más tarde, Ainsworth creó la **situación extraña**, una técnica de laboratorio que ahora es clásica, que fue diseñada para evaluar los patrones de apego entre el infante y un adulto. Por lo regular, el adulto es la madre (aunque también han participado otros adultos) y el bebé tiene entre 10 y 24 meses de edad.

La *situación extraña* consiste en una secuencia de episodios y su implementación insume menos de una hora. Los episodios están diseñados para provocar conductas relacionadas con el apego. Durante ese tiempo, la madre deja dos veces al bebé en una habitación desconocida, la primera vez con un extraño. La segunda vez deja al niño solo y el extraño regresa antes de que lo haga la madre. Luego la madre alienta al bebé a explorar y jugar de nuevo y le brinda consuelo si el niño parece necesitarlo (Ainsworth, Blehar, Waters y Wall, 1978). La respuesta del niño cada vez que la madre regresa resulta de particular interés.

Cuando Ainsworth y sus colaboradores observaron a niños de un año de edad en la situación extraña y en el hogar, encontraron tres patrones principales de apego: el *apego seguro* (la categoría más común en la que se ubica entre 60 y 75% de los bebés estadounidenses de bajo riesgo) y dos formas de apego ansioso o inseguro, el apego *evasivo* (15 a 25%) y apego *ambivalente* o *resistente* (10 a 15%) (Vondra y Barnett, 1999).

Cuando Ainsworth y sus colaboradores observaron a niños de un año de edad en la situación extraña y en el hogar, encontraron tres patrones principales de apego: el *apego seguro* (la categoría más común en la que se ubica entre 60 y 75% de los bebés estadounidenses de bajo riesgo) y dos formas de apego ansioso o inseguro, el apego *evasivo* (15 a 25%) y apego *ambivalente* o *resistente* (10 a 15%) (Vondra y Barnett, 1999).

Los bebés con un **apego seguro** lloran o protestan cuando el cuidador sale, pero son capaces de obtener el consuelo que necesitan y demostrar con eficacia y prontitud flexibilidad y resiliencia cuando enfrentan situaciones estresantes. Por lo regular son cooperativos y muestran poca irritación.

Los bebés con un **apego evasivo** no se muestran afectados cuando el cuidador sale o regresa. Exhiben poca emoción positiva o negativa. Los bebés con **apego ambivalente (resistente)** muestran ansiedad incluso antes de que el cuidador salga y se muestran más molestos cuando parte. Una vez que el cuidador regresa, los bebés ambivalentes demuestran su malestar y enojo tratando de establecer contacto a la vez que se resisten a él con patadas o contorsiones. Suele ser difícil consolar a los bebés ambivalentes ya que a menudo su enojo supera su capacidad de ser consolados por el cuidador. Advierta que lo que determina la categoría de apego en la que caen los niños no es necesariamente la conducta que exhiben cuando se aleja el cuidador, sino su conducta cuando el cuidador regresa.

Esos tres patrones de *apego* son universales en todas las culturas en que han sido estudiados (culturas tan diferentes como las de África, China e Israel), aunque varía el porcentaje de infantes en cada categoría (van IJzendoorn y Kroonenberg, 1988; van IJzendoorn y Sagi, 1999). Sin embargo, las *conductas* de apego difieren entre las culturas. Entre los gussi de África oriental, en el extremo occidental de Kenia, los bebés son saludados con apretones de mano y éstos estiran los brazos en busca de la mano del padre tanto como los infantes occidentales se acurrucan cuando se les abraza (van IJzendoorn y Sagi, 1999).

Otra investigación (Main y Solomon, 1986) identificó un cuarto patrón de apego, el **apego desorganizado-desorientado**, que es el menos seguro. Los bebés que siguen este patrón parecen carecer de una estrategia organizada para lidiar con el estrés de la situación extraña. Más bien muestran conductas contradictorias, repetitivas o mal dirigidas (buscan la cercanía con el extraño en lugar de la madre). Pueden saludar con alegría a la madre cuando regresa pero luego le dan la espalda o se acercan sin mirarla. Parecen confusos y temerosos (Carlson, 1988; van IJzendoorn, Schuengel y Bakermans-Kranenburg, 1999).

Se piensa que el apego desorganizado ocurre por lo menos en 10% de los infantes de bajo riesgo pero que se presenta en proporciones mucho mayores en ciertas poblaciones de riesgo, como los niños prematuros y en los hijos de madres que abusan del alcohol o de las drogas (Vondra y Barnett, 1999). Es más frecuente en bebés cuyas madres son insensibles, impertinentes o abusivas; que son miedosas o atemorizantes, lo que deja al niño sin nadie que alivie el miedo que provoca la madre; o que han sufrido pérdidas o tienen sentimientos no resueltos acerca del apego que experimentaron en su niñez hacia sus propios padres. La probabilidad de un apego desorganizado aumenta cuando están presentes múltiples factores de riesgo, como la insensibilidad de la madre aunada a la discordia marital y al estrés de la crianza. El apego desorganizado es un predictor confiable de problemas posteriores de conducta y de ajuste (Bernier y Meins, 2008; Carlson, 1998; van IJzendoorn *et al.*, 1999).

Algunos infantes parecen ser más susceptibles que otros al apego desorganizado. Algunos se las arreglan para establecer apegos organizados a pesar de la crianza atípica, mientras que otros que *no* fueron expuestos a la crianza atípica forman apegos desorganizados (Bernier y Meins, 2008). Una explicación podría ser la *interacción entre genes y medio ambiente* (revisada en el capítulo 3). Algunos estudios han identificado una variante del gen DRD4 como posible factor de riesgo para el apego desorganizado, y el riesgo aumenta casi 19 veces cuando la madre sufrió una pérdida no resuelta (Gervai *et al.*, 2005; Lakatos *et al.*, 2000, 2002; van IJzendoorn y Bakermans-Kranenburg, 2006). Otra explicación podría ser una *correlación entre genes y medio ambiente* (revisada también en el capítulo 3). Las características innatas del bebé pueden imponer demandas inusualmente estresantes para los padres y provocar de este modo conductas de crianza que facilitan el apego desorganizado (Bernier y Meins, 2008).

Cómo se establece el apego A partir de las interacciones del bebé con la madre, propuesta por Ainsworth y Bowlby, el niño construye un “prototipo” de lo que puede esperarse de ella. El modelo se sostiene en la medida que la madre actúe de la misma manera. Si su conducta cambia (no una o dos veces sino de manera sistemática) el bebé puede corregir el modelo y la seguridad del apego puede cambiar.

El prototipo de apego del bebé se relaciona con el concepto de confianza básica de Erikson. El apego seguro refleja confianza; el apego inseguro desconfianza. Los bebés con apego seguro han aprendido a confiar no sólo en sus cuidadores, sino también en su capacidad para obtener lo que necesitan. En consecuencia, los que lloran mucho y cuyas madres responden de manera

apego evasivo

Patrón en que es raro que un infante llore cuando es separado del cuidador principal y evita el contacto a su regreso.

apego ambivalente (resistente)

Patrón en que un infante muestra ansiedad antes de que salga el cuidador principal, se muestra muy molesto durante su ausencia y a su regreso lo busca y a la vez se resiste al contacto.



El estilo de apego de un bebé es determinado más por la manera en que la madre calma a un niño alterado que por la forma en que ese niño actúa cuando la madre no está cerca.

apego desorganizado-desorientado

Patrón en que, después de la separación del cuidador principal, a su regreso el bebé muestra conductas contradictorias, repetitivas o mal dirigidas.



La sensibilidad del cuidado materno se relaciona con otro logro importante del desarrollo, al menos ante los ojos de los padres. Los bebés cuyas madres les responden con sensibilidad concilian más pronto el sueño, duermen por más tiempo y despiertan con menos frecuencia.

Teti, Bo-Ram, Mayer y Countermeine, 2010.

sensible y tranquila tienden a desarrollar un apego seguro (Del Carmen, Pedersen, Huffman y Bryan, 1993; McElwain y Booth-LaForce, 2006).

Métodos alternativos para el estudio del apego Aunque buena parte de la investigación sobre el apego se ha basado en la situación extraña, algunos investigadores han cuestionado su validez. La situación extraña es extraña y artificial. Se les pide a las madres que no inicien la interacción, expone a los bebés a las continuas idas y venidas de los adultos y espera que los infantes les presten atención. Además, la situación extraña puede ser menos válida en algunas culturas no occidentales. La investigación con bebés japoneses, a quienes es menos común que se les separe de sus madres que a los bebés estadounidenses, mostró tasas elevadas de apego resistente, lo cual puede reflejar la tensión extrema que produjo la situación extraña en ellos (Miyake, Chen y Campos, 1985).

Debido a que el apego influye en una variedad de conductas mucho mayor de lo observado en la situación extraña, otros investigadores han ideado métodos para estudiar a los niños en escenarios naturales. El Conjunto Q de Apego (CQA), de Waters y Deane (1985), pide a las madres o a otros observadores instalados en el hogar que clasifiquen un conjunto de palabras o frases descriptivas (“llora mucho”, “tiende a aferrarse”) en categorías que van de más o menos características del niño y que comparen luego esas descripciones con otras de expertos del prototipo de niño seguro.

En un estudio que utilizó el CQA, madres de China, Colombia, Alemania, Israel, Japón, Noruega y Estados Unidos describieron que sus hijos se comportaban de manera más parecida que diferente al “niño más seguro”. Además, las descripciones que hicieron las madres de la conducta de “base segura” eran casi tan parecidas entre culturas como dentro de cada una de ellas. Esos hallazgos sugieren que la tendencia a usar a la madre como una base segura es universal, aunque puede adoptar formas diversas (Posada *et al.*, 1995).

Estudios neurobiológicos pueden ofrecer otra manera de estudiar el apego. Resonancias magnéticas funcionales practicadas a madres japonesas encontraron una base neuronal del apego. Ciertas áreas del cerebro de la madre se activaban ante la sonrisa o el llanto de su bebé pero no cuando veían a otros niños que mostraban esas conductas, lo que indica que el apego puede tener una base neurológica (Noriuchi, Kikuchi y Senoo, 2008).

El papel del temperamento ¿Cuánto influye el temperamento en el apego y de qué manera? En un estudio con niños de seis a 12 meses y sus familias, tanto la sensibilidad de la madre como el temperamento de su bebé influyeron en los patrones de apego (Seifer, Schiller, Sameroff, Resnick y Riordan, 1996). Algunas condiciones neurológicas o fisiológicas pueden subyacer a las diferencias temperamentales en el apego. Por ejemplo, la variabilidad en la frecuencia cardiaca de un infante se asocia con irritabilidad, frecuencia que parece variar más en los infantes apegados de manera insegura (Izard, Porges, Simons, Haynes y Cohen, 1991).

El temperamento de un bebé no sólo puede tener un efecto directo en el apego sino también uno indirecto a través de su efecto sobre los padres. En una serie de estudios realizados en los Países Bajos (Van den Boom, 1989, 1994), bebés de 15 días de edad clasificados como irritables eran mucho más propensos que los infantes no irritables a mostrar un apego inseguro (por lo regular evasivo) al año de edad. Sin embargo, los bebés irritables cuyas madres recibieron visitas en el hogar donde les enseñaron a tranquilizar a sus bebés tenían tanta probabilidad como los infantes no irritables de ser calificados como niños con apego seguro. Por lo tanto, la irritabilidad de un infante puede prevenir el desarrollo de un apego seguro, pero el riesgo se reduce si la madre posee las habilidades para lidiar con el temperamento del niño (Rothbart *et al.*, 2000). La bondad de ajuste entre padre e hijo bien puede ser la clave para comprender la seguridad del apego.

Ansiedad ante los desconocidos y ansiedad ante la separación Chloe solía ser una pequeña amistosa, sonreía a los desconocidos, se iba con ellos y seguía arrullando contenta siempre que alguien —cualquiera— estuviese cerca. Ahora, a los ocho meses, se aleja cuando se aproxima una persona que no conoce y berrea cuando sus padres intentan dejarla con una niñera. Chloe experimenta **ansiedad ante los desconocidos**, recela de las personas que no conoce, y **ansiedad ante la separación**, malestar cuando un cuidador conocido se aleja.

Se consideraba que la ansiedad ante los desconocidos y ante la separación eran hitos emocionales y cognoscitivos de la segunda mitad de la infancia que reflejaban el apego hacia la madre. Sin

ansiedad ante los desconocidos

Recelo que muestran algunos niños ante las personas y lugares desconocidos durante la segunda mitad del primer año.

ansiedad ante la separación

Malestar que muestra alguien, por lo general un infante, cuando se aleja un cuidador conocido.

embargo, nuevas investigaciones sugieren que, si bien son situaciones bastante comunes, no son universales. Que un bebé lllore cuando se aproxima un desconocido o cuando se aleja uno de los padres puede decir más sobre el temperamento del niño o de las circunstancias de la vida que de la seguridad del apego (R. J. Davidson y Fox, 1989).

Es raro que los bebés presenten una reacción negativa ante los desconocidos antes de los seis meses, pero suelen hacerlo a los ocho o nueve meses (Sroufe, 1997). Este cambio puede reflejar desarrollo cognoscitivo. La ansiedad de Chloe ante los desconocidos implica memoria de los rostros, capacidad para comparar la apariencia del desconocido con la de la madre y tal vez recuerdo de situaciones en las que la dejaron con un extraño. La reacción de la niña podría ser más positiva si se le permitiera acostumbrarse al desconocido de manera gradual en un escenario familiar (Lewis, 1997; Sroufe, 1997).

La ansiedad ante la separación tal vez no se deba tanto a la separación en sí como a la calidad del cuidado sustituto. Cuando los cuidadores sustitutos son cálidos, sensibles y juegan con los bebés de nueve meses *antes* de que lloren, los pequeños lloran menos que cuando están con cuidadores menos sensibles (Gunnar, Larson, Hertsgaard, Harris y Brodersen, 1992).

La estabilidad del cuidado también es importante. El trabajo pionero de René Spitz (1945, 1946) con niños internados en instituciones destaca la necesidad de que el cuidado sustituto sea tan cercano como sea posible a la buena maternidad. La investigación ha subrayado el valor de la continuidad y la coherencia del cuidado, de modo que los niños puedan establecer vínculos emocionales tempranos con sus cuidadores.

En la actualidad, ni el temor intenso a los desconocidos ni las protestas agudas cuando la madre se aleja se consideran una señal del apego seguro. Los investigadores miden el apego más por lo que sucede cuando la madre regresa que por las lágrimas que el bebé derrama a su partida.

Efectos a largo plazo del apego Tal como lo propone la teoría, la seguridad del apego parece influir en la competencia emocional, social y cognoscitiva. Entre más seguro sea el apego de un niño con un adulto cariñoso más probable será que desarrolle buenas relaciones con otros.

Si en su infancia los niños tuvieron una base segura y podían contar con la sensibilidad de los padres o cuidadores, suelen contar con la confianza suficiente para tener una participación activa en su mundo (Jacobsen y Hofmann, 1997). Por ejemplo, en un estudio realizado con 70 niños de 15 meses, que tenían un apego seguro hacia sus madres, mostraban menos estrés al adaptarse a la guardería que los niños con un apego inseguro (Ahnert, Gunnar, Lamb y Barthel, 2004).

Por lo general, los niños con un apego seguro tienen un vocabulario más amplio y variado que los que carecen de él (Meins, 1998). Sus interacciones con sus compañeros son más positivas y es más probable que sus acercamientos amistosos sean aceptados (Fagot, 1997). Los niños con apego inseguro tienden a mostrar más emociones negativas (miedo, aflicción y enojo), mientras que los niños con un apego seguro son más alegres (Kochanska, 2001).

Entre los tres y cinco años de edad, por lo general los niños con apego seguro son más curiosos, competentes, empáticos, resilientes y seguros, se llevan mejor con otros niños y forman amistades más estrechas que los que en la infancia se apegaron de manera insegura (Arend, Gove y Sroufe, 1979; Elicker, Englund y Sroufe, 1992; J. L. Jacobson y Wille, 1986; Waters, Wippman y Sroufe, 1979; Youngblade y Belsky, 1992). Sus interacciones con los padres, los maestros de preescolar y los pares son más positivas; pueden resolver mejor los conflictos y su autoimagen es más positiva (Elicker *et al.*, 1992; Verschueren, Marcoen y Schoefs, 1996). En la niñez media y la adolescencia los niños con apego seguro (por lo menos en las culturas occidentales, donde se ha realizado la mayor parte de los estudios) suelen formar amistades más estrechas y más estables (Schneider, Atkinson y Tardif, 2001; Sroufe, Carlson y Shulman, 1993) y mostrar un buen ajuste social (Jaffari-Bimmel, Juffer, van IJzendoorn, Bakermans-Kranenberg y Mooijaart, 2006). El apego seguro en la infancia también influye en la calidad del apego hacia una pareja romántica en la adultez temprana (Simpson, Collins, Tran y Haydon, 2007).



La pequeña María muestra ansiedad ante la separación cuando sus padres la dejan con una niñera. Esta forma de ansiedad es común entre los bebés de seis a 12 meses.



Los bebés, por lo menos cuando se encuentran en el suelo, responden de manera más negativa ante los desconocidos altos que ante los desconocidos de baja estatura.

Weinraub, 1978.

En contraste, es común que los niños con un apego inseguro presenten inhibiciones y emociones negativas en la infancia, hostilidad hacia otros niños a los cinco años y dependencia durante los años escolares (Calkins y Fox, 1992; Kochanska, 2001; Lyons-Ruth, Alpern y Repacholi, 1993; Sroufe, Carlson, Shulman, 1993). También es más probable que exhiban evidencia de conductas de externalización, como agresión, y de problemas conductuales. Esto parece suceder sobre todo en el caso de los varones, de los niños referidos para atención clínica y en los casos en que las evaluaciones del apego se basan en datos observacionales. Los efectos en el apego evasivo y resistente (ambivalente) fueron pequeños pero en el caso del apego desorganizado fueron considerables (Fearon, Bakermans-Kranenburg, Van IJzendoorn, Lapsley y Roisman, 2010). Los niños con un apego desorganizado son propensos a tener problemas de conducta en todos los niveles escolares y trastornos psiquiátricos a la edad de 17 años (Carlson, 1998).

En un estudio longitudinal de 1 364 familias con bebés de un mes, las madres de los niños que a los 15 meses se habían apegado de manera evasiva pensaban que sus hijos tenían menos competencia social que los niños con apego seguro y sus maestros los consideraban más agresivos o ansiosos durante los años preescolares y escolares. Sin embargo, en esos años los efectos de la crianza sobre la conducta de los niños eran más importantes que el apego temprano. Los niños inseguros o desorganizados cuya crianza había mejorado eran menos agresivos en la escuela que aquellos cuya crianza empeoró o no mejoró. Por otro lado, los niños seguros eran relativamente inmunes a la crianza que se volvía menos sensible, lo que tal vez se debía a que sus prototipos tempranos los mantuvieron a flote incluso en esas nuevas condiciones. Este estudio sugiere que la continuidad que por lo general se encuentra entre el apego y la conducta posterior puede ser explicada por la continuidad en el ambiente familiar (NICHD Early Child Care Research Network, 2006).

Transmisión intergeneracional de los patrones de apego La *Adult Attachment Interview (AAI)* (George, Kaplan y Main, 1985; Main, 1995; Main, Kaplan y Cassidy, 1985) pide a los adultos que recuerden e interpreten sentimientos y experiencias relacionadas con los apegos de su niñez. Estudios que usan la AAI han encontrado que la manera en que los adultos recuerdan las experiencias tempranas con sus padres o cuidadores repercute en su bienestar emocional y puede influir en la manera en que responden a sus propios hijos (Adam, Gunnar y Tanaka, 2004; Dozier, Stovall, Albus y Bates, 2001; Pesonen, Raikkönen, Keltikangas-Järvinen, Strandberg y Järvenpää, 2003; Slade, Belsky, Aber y Phelps, 1999). Una madre que se apegó de manera segura a su propia madre o que entiende por qué su apego era inseguro puede reconocer con precisión las conductas de apego del bebé, responder de manera alentadora y ayudarlo a que se apegue a ella de manera segura (Bretherton, 1990). Las madres preocupadas por sus relaciones pasadas de apego tienden a mostrar enojo e imprudencia en las interacciones con sus hijos. Las madres deprimidas que rechazan los recuerdos de sus apegos pasados tienden a ser frías e indiferentes con sus hijos (Adam *et al.*, 2004). La historia de apego de los padres también influye en sus percepciones del temperamento de su bebé, percepciones que pueden repercutir en las relaciones entre padre e hijo (Pesonen *et al.*, 2003).

Afortunadamente, es posible romper un ciclo de apego inseguro. En un estudio realizado en Holanda, 54 madres primerizas que según la clasificación de la AAI tenían un apego inseguro recibieron visitas domiciliarias en las cuales se les ofreció retroalimentación para mejorar la sensibilidad de la crianza o participaron en discusiones sobre las experiencias de su niñez en relación con el cuidado que ofrecían en la actualidad. Después de las intervenciones, esas madres mostraron mayor sensibilidad que un grupo control que no había recibido las visitas. Las mejoras en la sensibilidad de las madres a las necesidades de los niños tuvieron una influencia considerable en la seguridad de los bebés con temperamentos muy reactivos (con emocionalidad negativa) (Klein-Velderman, Bakermans-Kranenburg, Juffer y van IJzendoorn, 2006).

COMUNICACIÓN EMOCIONAL CON LOS CUIDADORES: REGULACIÓN MUTUA

Al mes de edad, Max observa con atención el rostro de la madre. A los dos meses, cuando ella le sonrío y le frota la barriguita, el niño sonrío. A los tres meses, Max sonrío primero, es decir, invita a su madre a jugar (Lavelli y Fogel, 2005).

Control ¿Puede...

- ▶ describir cuatro patrones de apego?
- ▶ analizar cómo se establece el apego, e incluir el papel del temperamento del bebé?
- ▶ examinar los factores que influyen en la ansiedad ante los desconocidos y la ansiedad ante la separación?
- ▶ describir las influencias conductuales a largo plazo de los patrones de apego y la transmisión intergeneracional del apego?

Los infantes son seres que se comunican y tienen una fuerte motivación para interactuar con otros (Striano, 2004). Se conoce como **regulación mutua** a la capacidad del bebé y del cuidador para responder de manera apropiada y sensible a los estados mentales y emocionales del otro. Los infantes participan de manera activa en la regulación mutua mediante el envío de señales conductuales, como las sonrisas de Max, que influyen en el comportamiento de los cuidadores hacia ellos. Cuando las respuestas de los cuidadores a las señales del niño son sensibles y apropiadas se dice que la sincronía de su interacción (el intercambio continuo entre los cuidadores y los bebés) es elevada. El niño se muestra alegre o por lo menos interesado cuando se cumplen sus metas (Tronick, 1989). Si el cuidador hace caso omiso a una invitación a jugar o insiste en hacerlo cuando el bebé se ha alejado indicando “No tengo ganas”, éste puede sentirse frustrado o triste. Cuando los bebés no logran los resultados deseados, insisten en tratar de arreglar la interacción. Por lo regular, ésta oscila entre estados bien y mal regulados, a partir de los cuales los bebés aprenden cómo enviar señales y qué hacer cuando sus señales iniciales no producen el efecto deseado. Esta puede ser la razón de la existencia de conexiones entre la sincronía de la interacción y varios resultados benéficos. Por ejemplo, los niños de tres y nueve meses de edad cuyas madres muestran una elevada sincronía de interacción regulan mejor su conducta a los dos, cuatro y seis años de edad; es más probable que obedezcan a peticiones y restricciones; tienen un CI más elevado a los dos y cuatro años de edad; y a los dos años utilizan más palabras para referirse a estados mentales (como “pensar” o “saber”). Además, tienen menos problemas de conducta a los dos años (Feldman, 2007). Parece que esta regulación mutua contribuye a que los bebés aprendan a interpretar la conducta de otros y desarrollen expectativas acerca de ella. Incluso los infantes muy pequeños pueden percibir emociones expresadas por otros y ajustar su conducta en consecuencia (Legerstee y Varghese, 2001; Montague y Walker-Andrews, 2001; Termine e Izard, 1988), pero se perturban cuando alguien (la madre o un desconocido e independientemente de la razón) interrumpe el contacto interpersonal (Striano, 2004). En el apartado 6-1 se analiza la manera en que la depresión de la madre puede contribuir a generar problemas del desarrollo en el bebé.

regulación mutua

Proceso por el cual el infante y el cuidador se comunican entre sí estados emocionales y responden de manera apropiada.

REFERENCIACIÓN SOCIAL

Cuando los bebés miran a sus cuidadores al encontrarse con una persona o un juguete nuevo participan en un acto de **referenciación social**, esto es, la búsqueda de información emocional que guíe su conducta. Mediante la referenciación social una persona logra entender cómo actuar en una situación ambigua, confusa o poco familiar al buscar e interpretar la percepción que otra persona tiene de ella.

La investigación proporciona evidencia de referenciación social a los 12 meses (Moses, Baldwin, Rosicky y Tidball, 2001). Cuando fueron expuestos a juguetes fijados al piso o al techo que se movían o vibraban, niños de 12 y de 18 meses se acercaban o se alejaban del juguete dependiendo de las reacciones emocionales expresadas por los experimentadores (“¡Qué feo!” o “¡Qué bonito!”). En un par de estudios, los bebés de 12 meses (pero no los de 10 meses) ajustaron su conducta ante ciertos objetos desconocidos según las señales emocionales no vocales que presentaba una actriz en una pantalla de televisión (Mumme y Fernald, 2003). En otro par de experimentos (Hertenstein y Campos, 2004), el hecho de que niños de 14 meses tocan títeres de plástico que se dejaban caer a su alcance se relacionaba con las emociones positivas o negativas que habían visto que un adulto expresaba hacia el mismo objeto una hora antes. Sin embargo, los niños de 11 meses sólo respondían a esas señales emocionales si la demora era muy breve (tres minutos). A medida que los niños crecen, la referenciación social depende menos de la expresión facial y más del lenguaje. Los niños de entre cuatro y cinco años suelen confiar más en la información que proviene de su madre que de un desconocido (Corriveau *et al.*, 2009).

La referenciación social —y la capacidad para retener la información que ella proporciona— puede desempeñar un papel en desarrollos tan importantes de los niños pequeños como el surgimiento de emociones que implican la autoconciencia (como el bochorno y el orgullo), el desarrollo del sentido de sí mismo y los procesos de *socialización e internalización* que revisaremos en la siguiente sección de este capítulo.

referenciación social

Comprensión de una situación ambigua mediante la búsqueda de la percepción que tiene de ella otra persona.

Control ¿Puede...

- ▶ describir la manera en que opera la regulación mutua y explicar su importancia?
- ▶ dar ejemplos de cómo parecen usar los infantes la referenciación social?

Investigación en acción

¿CÓMO AFECTA LA DEPRESIÓN POSPARTO AL DESARROLLO TEMPRANO?

La interpretación de las señales emocionales permite a las madres evaluar y satisfacer las necesidades de sus bebés y ayudarlos a responder a su conducta hacia ellas. ¿Qué sucede cuando se rompe ese sistema de comunicación? ¿Puede hacerse algo al respecto?

Los medios de comunicación han enfocado la atención en el problema de la depresión posparto. Celebrities como Brooke Shields y Marie Osmond han compartido el relato de sus batallas personales con esta angustiante afección.

6.1

La depresión posparto —una depresión grave o menor que ocurre en el lapso de cuatro semanas después de dar a luz— afecta a alrededor de 14.5% de las nuevas madres (Wisner, Chambers y Sit, 2006) y es posible que se desencadene como consecuencia de una fuerte caída de los niveles de estrógeno y progesterona luego del alumbramiento. También puede ser provocada por los importantes cambios emocionales y en el estilo de vida que enfrentan las nuevas madres. El riesgo es en especial elevado entre las madres primerizas (Munk-Olsen, Laursen, Pedersen, Mors y Mortensen, 2006).

A menos que se trate de inmediato, la depresión posparto puede repercutir en la forma en que la madre interactúa con su bebé, con efectos perjudiciales para el desarrollo cognoscitivo y emocional de éste (Gjerdingen, 2003). Las madres deprimidas son menos sensibles con sus bebés que las no deprimidas y sus interacciones con sus pequeños suelen ser menos positivas (NICHD Early Child Care Research Network, 1999b); además, es menos probable que estas madres interpreten y respondan al llanto de sus hijos (Donovan, Leavitt y Walsh, 1998).

Los bebés de madres deprimidas pueden dejar de enviar señales emocionales y aprender que no pueden obtener respuestas de otras personas, que no cuentan con sus madres y que el mundo no es digno de confianza. También pueden deprimirse (Ashman y Dawson, 2002; Gelfand y Teti, 1995; Teti, Gelfand, Messinger e Isabella, 1995) sea por la falla en la regulación mutua, por una predisposición heredada a la depresión o por la exposición a influencias hormonales o bioquímicas en el ambiente prenatal. Es posible que una combinación de factores genéticos, prenatales y medio ambientales ponga en riesgo a los hijos de madres deprimidas. También es factible que opere una influencia bidireccional; un bebé que no responde de manera normal puede deprimir aún más a la madre y la indiferencia de ésta a su vez deprime todavía más al niño (T. Field, 1995, 1998a, 1998c; Lundy *et al.*, 1999). Las madres deprimidas que son capaces de mantener una buena interacción con sus hijos fomentan en ellos una mejor regulación emocional que las que no pueden hacerlo (Field, Diego, Hernández-Reif, Schanberg y Kuhn, 2003). Las interacciones con un adulto no deprimido pueden ayudar a los infantes a compensar los efectos de la depresión de la madre (T. Field, 1995, 1998a, 1998c).

Los hijos de madres deprimidas son proclives a mostrar patrones inusuales de actividad cerebral, similares a los patrones de la madre. A las 24 horas del parto muestran relativamente menos

actividad en la región frontal izquierda del cerebro, la cual se especializa en las emociones de acercamiento como la alegría y el enojo, y más actividad en la región frontal derecha, la cual controla las emociones de *alejamiento* como la aflicción y la repugnancia (G. Dawson *et al.*, 1992, 1999; T. Field, 1998a, 1998c; T. Field, Fox, Pickens, Nawrocki y Soutollo, 1995; N. A. Jones, Field, Fox, Lundy y Davalos, 1997). También es común que los recién nacidos de madres deprimidas tengan niveles más altos de las hormonas del estrés (Lundy *et al.*, 1999), reciban calificaciones más bajas en la Escala de Valoración del Comportamiento Neonatal de Brazelton y presenten un tono vagal más bajo, lo cual se asocia con la atención y el aprendizaje (T. Field, 1998a, 1998c; N. A. Jones *et al.*, 1998). Esos hallazgos sugieren que la depresión de una mujer durante el embarazo puede influir en el funcionamiento neurológico y conductual de su hijo recién nacido.

Los hijos de madres deprimidas suelen tener un apego inseguro (Gelfand y Teti, 1995; Teti *et al.*, 1995). Es probable que su crecimiento sea inadecuado, que su desempeño en medidas cognoscitivas y lingüísticas sea pobre y que presenten problemas de conducta (T. Field, 1998a, 1998c; T. M. Field *et al.*, 1985; Gelfand y Teti, 1995; NICHD Early Child Care Research Network, 1999b; Zuckerman y Beardslee, 1987). Cuando empiezan a caminar suelen tener dificultades para suprimir la frustración y la tensión (Cole, Barrett y Zahn-Waxler, 1992; Seiner y Gelfand, 1995), y al inicio de la adolescencia están en riesgo de presentar conducta violenta (Hay, 2003).

Medicamentos antidepressivos como Zoloft (un inhibidor selectivo de la recaptura de la serotonina) y nortriptilina (un tricíclico) parecen ser seguros y eficaces para el tratamiento de la depresión posparto (Wisner *et al.*, 2006). Otras técnicas que pueden ayudar a mejorar el estado de ánimo de una madre deprimida incluyen escuchar música, imaginación visual, ejercicios aeróbicos, yoga, relajación y terapia de masajes (T. Field, 1995, 1998a, 1998c). Los masajes también son de ayuda para los bebés deprimidos (T. Field, 1998a, 1998b; T. Field *et al.*, 1996), lo cual se debe tal vez a sus efectos sobre la actividad neurológica (N. A. Jones *et al.*, 1997). En un estudio, esas medidas para aliviar el estado de ánimo —así como medidas de rehabilitación social, educativa y vocacional para la madre y la accesibilidad de guarderías para el bebé—, mejoraron su interacción. Los bebés mostraron un crecimiento más rápido y presentaron menos problemas pediátricos, sus valores bioquímicos fueron más normales y obtuvieron mejores puntuaciones en pruebas de desarrollo que un grupo control (T. Field, 1998a, 1998b).

¿
Qué
opina

¿Puede sugerir distintas formas de las que ya se mencionaron para ayudar a las madres y bebés deprimidos?

Aspectos del desarrollo en los niños pequeños

6 de la guía

Pregunta

¿Cuándo y cómo surge el sentido del yo mismo? ¿Cómo ejercen los niños pequeños la autonomía y desarrollan las normas de conducta socialmente aceptables?

A medio camino entre el primer y el segundo cumpleaños, los bebés empiezan a dar sus primeros pasos. Esta transformación no se aprecia sólo en habilidades físicas y cognitivas como la marcha y el lenguaje, sino también en las formas en que los niños expresan su personalidad e interactúan con otros. Un niño pequeño participa de manera más activa y deliberada en las interacciones, y a veces es quien las inicia. Los cuidadores ahora pueden interpretar con mayor claridad las señales del niño. Dichas interacciones sincronizadas ayudan a los niños pequeños a obtener habilidades de comunicación y competencia social, y a motivarlos a acceder a los deseos del progenitor (Harris y Waugh, 2002).

Veamos tres problemas con los que deben lidiar los niños pequeños y sus cuidadores: el surgimiento del *sentido del yo*, el desarrollo de la *autonomía* o autodeterminación, y la *socialización* o *internalización de las normas de conducta*.

autoconcepto

Sentido de sí mismo; imagen mental descriptiva y evaluativa de los rasgos y capacidades propias.

EL SURGIMIENTO DEL SENTIDO DEL YO

El **autoconcepto** es la imagen que tenemos de nosotros mismos, el cuadro total de nuestros rasgos y capacidades. Describe lo que conocemos y sentimos acerca de nosotros y dirige nuestras acciones (Harter, 1996). Los niños incorporan a la imagen que tienen de sí mismos el cuadro que otros les reflejan.

¿Cuándo y cómo se desarrolla el autoconcepto? A partir de una mezcla de experiencias aparentemente aisladas (digamos, de una sesión de amamantamiento a otra), los bebés empiezan a extraer patrones coherentes que forman conceptos rudimentarios de sí mismos y de los otros. Según el tipo de cuidado que recibe el bebé y la manera en que responde, emociones agradables o desagradables se conectan con experiencias que desempeñan un papel importante en la creciente organización de sí mismo (Harter, 1998).

Para los tres meses de edad los bebés prestan atención a su imagen en el espejo (Courage y Howe, 2002); los niños de cuatro a nueve meses muestran mayor interés en las imágenes de otros que en las propias (Rochat y Striano, 2002). Esta discriminación *perceptual* temprana puede ser la base de la conciencia *perceptual* de sí mismo que se desarrolla entre los 15 y 18 meses. Entre los cuatro y los 10 meses, cuando los bebés aprenden a extender la mano, agarrar y a hacer que sucedan cosas, experimentan un sentido de *acción* personal, la comprensión de que pueden controlar los sucesos externos. También, más o menos en esta época desarrollan la *coherencia del sí mismo*, la sensación de ser un todo físico con límites que lo separan del resto del mundo. Esos desarrollos ocurren al interactuar con los cuidadores en juegos como las escondidillas, en los que el infante toma cada vez más conciencia de la diferencia entre sí mismo y el otro.

El surgimiento de la *conciencia de sí mismo* (el conocimiento consciente del sí mismo como un ser distinto e identificable) se basa en este inicio de la distinción perceptual entre sí mismo y los otros. La conciencia de sí mismo puede ponerse a prueba mediante un estudio para determinar si un infante reconoce su propia imagen. En una línea de investigación clásica, los investigadores ponían colorete en la nariz de niños de seis a 24 meses de edad y los sentaban frente a un espejo. Tres cuartas partes de los bebés de 18 meses y todos los de 24 meses de edad se tocaban la nariz roja más a menudo que antes, cosa que no hacían los niños menores de 15 meses. Esta conducta sugiere que los mayores sabían que normalmente su nariz no es roja y que pese a ello reconocían la imagen del espejo como propia (Lewis, 1997; Lewis y Brooks, 1974). En un estudio posterior, niños de 18 y 24 meses de edad sentados



Los bebés de cuatro a nueve meses muestran más interés en las imágenes de otros que en las imágenes de sí mismos.

Poner un poco de colorete en la nariz del niño se conoce como "tarea del colorete". Algunas investigaciones han demostrado que los delfines, chimpancés y elefantes comparten nuestra capacidad para el autorreconocimiento.



De acuerdo con Erikson, el entrenamiento para el control de esfínteres es un paso importante hacia la autonomía y el autocontrol.

autonomía frente a vergüenza y duda

Segunda etapa en el desarrollo psicosocial propuesto por Erikson, en la que los niños logran un equilibrio entre la autodeterminación y el control de otros.

Control ¿Puede...

- ▶ detallar el desarrollo temprano del autoconcepto?
- ▶ describir el conflicto de autonomía frente a vergüenza y duda y explicar por qué se considera que los terribles dos años son un fenómeno normal?

socialización

Desarrollo de hábitos, habilidades, valores y motivos compartidos por los miembros responsables y productivos de una sociedad.

internalización

Proceso por el cual los niños, durante la socialización, aceptan como propias las normas de conducta de su sociedad.

en una silla con una bandeja que les impedía verse de la cintura para abajo tenían la misma probabilidad de tocar una calcomanía colocada sobre su pierna, que sólo podían ver en un espejo, que una colocada en el rostro (Nielsen, Suddendorf y Slaughter, 2006). Una vez que los niños pueden reconocerse prefieren ver su imagen en video que la imagen de otro niño de la misma edad (Nielsen, Dissanayake y Kashima, 2003).

Entre los 20 y los 24 meses, los niños empiezan a usar pronombres en primera persona, otra indicación de la conciencia de sí mismo (Lewis, 1997). Entre los 19 y 30 meses de edad, comienzan a aplicarse términos descriptivos (“grande” o “pequeño”, “pelo liso” o “pelo rizado”) y términos evaluativos (“bueno”, “bonito” o “fuerte”). El rápido desarrollo del lenguaje les permite pensar y hablar acerca de sí mismos e incorporar las descripciones verbales de los padres (“¡Qué listo eres!” “¡Qué niño tan grande!”) al surgimiento de la imagen de sí mismos (Stipek, Gralinski y Kopp, 1990).

DESARROLLO DE LA AUTONOMÍA

A medida que los niños maduran —a nivel físico, cognoscitivo y emocional— se sienten motivados para independizarse de los adultos a los que están apegados. “¡Hago yo!”, dicen los pequeños cuando usan sus músculos y sus mentes en desarrollo mientras intentan hacerlo todo por sí mismos, no sólo caminar, sino alimentarse, vestirse y explorar su mundo.

Erikson (1950) identificó el periodo entre los 18 meses y los tres años como la segunda etapa del desarrollo de la personalidad, **autonomía frente a vergüenza y duda**, la cual se caracteriza por un cambio del control externo al autocontrol. Una vez que salieron de la infancia con un sentido de confianza básica en el mundo y una incipiente conciencia de sí mismos, los niños empiezan a sustituir el juicio de sus cuidadores por el suyo propio. La virtud que emerge en esta etapa es la *voluntad*. El entrenamiento en el control de esfínteres es un paso importante hacia la autonomía y el autocontrol. También el lenguaje; a medida que los niños son más capaces de dar a conocer sus deseos, se vuelven más poderosos. En opinión de Erikson, puesto que la libertad ilimitada no es segura ni saludable, la vergüenza y la duda son necesarias. Los niños pequeños necesitan que los adultos establezcan límites apropiados y la vergüenza y la duda los ayudan a reconocer la necesidad de esos límites.

En Estados Unidos, los “terribles dos años” son un signo normal del impulso hacia la autonomía. Los niños pequeños tienen que poner a prueba las nociones de que son individuos, que tienen cierto control de su mundo y que poseen nuevos y emocionantes poderes. Están motivados para probar sus propias ideas, ejercer sus preferencias y tomar sus propias decisiones. Este impulso suele mostrarse en forma de *negativismo*, la tendencia a gritar “¡No!” en aras de la mera resistencia a la autoridad. Casi todos los niños estadounidenses muestran cierto grado de negativismo, el cual, por lo general, empieza antes de los dos años, suele alcanzar su punto más alto entre los tres y medio y los cuatro años y disminuye a los seis. Los cuidadores que consideran que las expresiones de la voluntad de los niños son un esfuerzo sano y normal por obtener la independencia y no simple terquedad pueden ayudarlos a adquirir autocontrol, contribuyen a su sentido de competencia y a evitar el conflicto excesivo (la tabla 6-3 ofrece sugerencias específicas basadas en investigaciones para lidiar con los terribles dos años).

Muchos padres estadounidenses se sorprenden cuando escuchan que los terribles dos años no son universales. En algunos países en desarrollo la transición de la infancia a la niñez temprana es relativamente tranquila y armoniosa (Mosier y Rogoff, 2003; apartado 6.2).

LAS RAÍCES DEL DESARROLLO MORAL: SOCIALIZACIÓN E INTERNALIZACIÓN

La **socialización** es el proceso por el cual los niños desarrollan hábitos, habilidades, valores y motivos que los convierten en miembros productivos y responsables de la sociedad. Puede considerarse que acceder a las expectativas de los padres es el primer paso hacia el acatamiento de las normas sociales de conducta. La socialización se basa en la **internalización** de esas normas.

TABLA 6-3 Cómo lidiar con los terribles dos años

Las siguientes directrices basadas en investigación pueden ayudar a los padres a desalentar el negativismo y a fomentar la conducta socialmente aceptable.

- *Sea flexible.* Aprenda los ritmos naturales del niño y sus gustos y aversiones especiales.
- *Piense que usted es un puerto seguro,* con límites confiables, a partir del cual un niño puede zarpar y descubrir el mundo y al cual puede regresar para obtener apoyo.
- *Convierta su hogar en un lugar amigable para el niño.* Llénelo de objetos irrompibles que el niño pueda explorar sin riesgo.
- *Evite el castigo físico.* Suele ser ineficaz e incluso puede llevar al niño a causar aún más daño.
- *Ofrezca opciones* —aunque sean limitadas— para dar al niño cierto control. (¿Prefieres bañarte ahora o después de leer un libro?)
- *Haga cumplir* de manera sistemática las obligaciones necesarias.
- *No interrumpa una actividad a menos que sea absolutamente necesario.* Trate de esperar hasta que la atención del niño se haya desplazado hacia otra cosa.
- *Si debe interrumpir, haga una advertencia.* (“Tenemos que irnos pronto del patio de juegos”).
- *Sugiera actividades alternativas cuando la conducta se torne objetable.* (Cuando Ashley lance arena al rostro de Keiko diga: “¡Mira! No hay nadie en los columpios. Vamos ahí y te daré un buen empujón”).
- *Sugiera en lugar de dar órdenes.* Acompañe las peticiones con sonrisas o abrazos, no con críticas, amenazas o restricción física.
- *Relacione las peticiones con actividades agradables.* (“Es hora de dejar de jugar para que puedas acompañarme a la tienda”).
- *Recuerde al niño lo que espera.* “Cuando vayamos a este parque no saldremos nunca de la puerta”.
- *Cuando el niño no obedezca de inmediato una petición,* espere un momento antes de repetirla.
- *Use “tiempo fuera” para terminar los conflictos.* Saque al niño o salga usted de una situación de manera no punitiva.
- *Espere menos autocontrol en los momentos de estrés* (enfermedad, divorcio, el nacimiento de un hermano o la mudanza a una casa nueva).
- *Comprenda que para los niños pequeños es más difícil obedecer los “haz” que los “no hagas”.* “Limpia tu cuarto” implica más esfuerzo que “No escribas en los muebles”.
- *Mantenga el ambiente tan positivo como sea posible.* Haga que el niño desee cooperar.

Fuentes: Haswell, Hock y Wenar, 1981; Kochanska y Aksan, 1995; Kopp 1982; Kuczynski y Kochanska, 1995; Power y Chapieski, 1986.

Los niños que socializan con éxito ya no obedecen las reglas u órdenes sólo para obtener recompensas o evitar el castigo, sino que han hecho suyas las normas de la sociedad a la que pertenece (Grusec y Goodnow, 1994; Kochanska y Aksan, 1995; Kochanska, Tjebkes y Forman, 1998).

Desarrollo de la autorregulación Laticia, de dos años, está a punto de meter el dedo en un enchufe. En su casa a prueba de niños, los enchufes están cubiertos, pero no en la casa de su abuela. Cuando Laticia escucha que su padre grita “¡No!” retira su brazo. La próxima vez que se acerca a un enchufe, empieza a meter el dedo, vacila y luego dice, “No”. Se ha detenido de hacer algo que recuerda que no debe hacer. Está empezando a mostrar **autorregulación**: a controlar su conducta para atender las peticiones o expectativas de un cuidador, incluso cuando éste no está presente.

La autorregulación es la base de la socialización y se relaciona con todos los dominios del desarrollo, físico, cognoscitivo, emocional y social. Los enchufes no representaban un peligro mientras Laticia no era físicamente capaz de desplazarse por sí sola. Para lograr que la niña deje de meter el dedo en el enchufe se requiere que recuerde y entienda de manera consciente lo que le dijo su

autorregulación

Control independiente que un niño ejerce sobre su conducta para adaptarse a expectativas sociales establecidas.

¿SON NECESARIAS LAS BATALLAS CON LOS NIÑOS PEQUEÑOS?

¿Son los terribles dos años una fase normal en el desarrollo del niño? Así lo consideran muchos padres y psicólogos occidentales; pero, en realidad, no parece tratarse de un fenómeno universal.

En Zinacantán, México, no es usual que los niños incrementen sus niveles de exigencia ni que se resistan al control de los padres. Más bien, en ese lugar los niños pequeños dejan de ser los bebés de mamá para convertirse en sus “ayudantes”, niños responsables que se ocupan de un nuevo bebé y que ayudan con las tareas del hogar (Edwards, 1994). Un patrón similar del desarrollo parece ocurrir entre las familias mazahuas de México y entre las familias mayas de San Pedro, Guatemala. Los padres de San Pedro “no reportan una edad particular en que esperan que los niños muestren un espíritu especialmente contradictorio o negativista” (Mosier y Rogoff, 2003, p. 1058).

En las culturas occidentales aparecen problemas de autonomía y control en el campo de los conflictos entre hermanos por los juguetes y por la forma en que los niños responden al manejo que hacen los padres de esos conflictos. Para explorar esos problemas, un estudio transcultural comparó a 16 familias de San Pedro con 16 familias de clase media y origen europeo de Salt Lake City. Todas ellas tenían niños de 14 a 20 meses de edad y hermanos mayores de tres a cinco años. Los investigadores entrevistaron a cada madre acerca de sus prácticas de crianza infantil, luego les proporcionaron una serie de objetos atractivos (como muñecos y títeres) y, en presencia de los hermanos mayores, les pidieron que ayudaran al niño pequeño a manejarlos, sin darles instrucciones respecto del hijo mayor. Los investigadores descubrieron diferencias sorprendentes en la manera en que los hermanos interactuaban en ambas culturas y en la forma en que las madres veían y manejaban el conflicto entre ellos.

En Salt Lake City los hermanos mayores a menudo intentaban tomar los objetos y jugar con ellos, cosa que por lo general no sucedía en San Pedro. Más bien, los niños mayores de San Pedro se ofrecían a ayudar a los hermanos menores o ambos jugaban juntos con el objeto. Cuando surgía un conflicto por la posesión de los juguetes, las madres de San Pedro favorecían a los niños pequeños 94% de las veces, e incluso le quitaban un objeto al niño mayor si el menor lo deseaba; los hermanos mayores solían pasarle de manera voluntaria el objeto al niño menor o le permitían tenerlo desde el inicio. En contraste, en más de una tercera parte de las interacciones en Salt Lake City, las madres intentaban tratar a ambos niños por igual, negociar con ellos o sugerirles que tomaran turnos o compartieran. Esas observaciones eran con-

gruentes con los reportes de las madres de ambas culturas respecto de la manera en que manejaban esos problemas en casa. Los niños de San Pedro tienen una posición privilegiada hasta la edad de tres años, luego se espera que cooperen de buen grado con las expectativas sociales.

¿Qué explican esos contrastes culturales? Surgió una pista cuando se preguntó a las madres a qué edad se responsabilizaba a los niños de sus acciones. Casi todas las de Salt Lake dijeron que sus hijos entendían las consecuencias de tocar objetos prohibidos; varias dijeron que esta comprensión surge desde los siete meses. Sin embargo, todas las madres de San Pedro, excepto una, ubicaron mucho más tarde —entre los dos y los tres años—, la edad en que se comprenden las consecuencias sociales de las acciones. Las madres de Salt Lake consideraban que sus hijos pequeños eran capaces de mostrar mal comportamiento intencional y los castigaban por hacerlo, cosa que no hacían las madres de San Pedro. Todos los preescolares de Salt Lake (los niños pequeños y sus hermanos) estaban bajo la supervisión directa del cuidador; 11 de los 16 preescolares de San Pedro estaban solos buena parte del tiempo y tenían responsabilidades domésticas más maduras.

Los investigadores sugieren que los terribles dos años pueden ser una fase específica de sociedades que anteponen la libertad individual a las necesidades del grupo. La investigación etnográfica indica que, en las sociedades que dan más valor a las necesidades del grupo, existe la libertad de elección, pero va de la mano de la interdependencia, la responsabilidad y las expectativas de cooperación. Los padres de Salt Lake parecen creer que la conducta responsable se desarrolla de manera gradual a partir de la participación en la competencia y la negociación justas. Los de San Pedro parecen considerar que la conducta responsable se desarrolla con rapidez cuando los niños son lo bastante mayores para entender la necesidad de respetar los deseos ajenos tanto como los propios.

¿
Qué
opina

A partir de su experiencia u observación de niños pequeños, ¿cuál de las dos maneras de manejar el conflicto entre hermanos espera que sea más efectiva?

padre. Sin embargo, la conciencia cognoscitiva no es suficiente; para que la niña se contenga también necesita control emocional. Cuando interpretan las respuestas emocionales de los padres hacia su conducta, los niños absorben de manera continua información acerca de la conducta que sus padres aprueban. A medida que los niños procesan, almacenan y actúan en función de esta información, su fuerte deseo de complacer a sus padres los lleva a hacer lo que saben que éstos desean de ellos, ya sea que estén ahí o no para verlos. Además, la calidad de su relación con los padres influye en esta habilidad incipiente. La sensibilidad de la madre, la tendencia de los padres a usar términos mentales cuando hablan con el niño, y el apoyo a la conducta autónoma del niño son influencias importantes en la autorregulación (Bernier, Carlson y Whipple, 2010).

Antes de que puedan controlar su propia conducta, es posible que los niños necesiten ser capaces de regular o controlar sus *procesos atencionales* y de modular las emociones negativas (Eisenberg, 2000). La regulación atencional permite que los niños desarrollen fuerza de voluntad y afronten la frustración (Sethi, Mischel, Aber, Shoda y Rodríguez, 2000).

El crecimiento de la autorregulación es paralelo al desarrollo de las emociones evaluativas y las que implican la autoconciencia, como la empatía, la vergüenza y la culpa (Lewis, 1995, 1997, 1998). Requiere habilidad para esperar la gratificación y se correlaciona con medidas del desarrollo de la conciencia como resistir la tentación y enmendar las malas acciones (Eisenberg, 2000). En la mayoría de los niños el desarrollo de la autorregulación no se completa sino hasta los tres años (Kopp, 1982).

A grandes rasgos, esos tipos de habilidades pueden clasificarse bajo el rubro general de **funcionamiento ejecutivo**. El funcionamiento ejecutivo, un tema al que regresamos en el capítulo 8, involucra conductas flexibles y orientadas a metas y puede describirse como un conjunto de procesos mentales que controlan y regulan otras conductas. Habilidades como la inhibición de respuestas, planeación o cambio de estrategias, y supervisión y modificación de conductas cuando se requiere forman parte del funcionamiento ejecutivo.

funcionamiento ejecutivo

Conjunto de procesos mentales que controlan y regulan otras conductas.

Orígenes de la conciencia: obediencia comprometida La **conciencia** incluye tanto el malestar emocional por hacer algo malo como la habilidad para abstenerse de hacerlo. Para que los niños puedan desarrollar la conciencia es necesario que antes hayan internalizado las normas morales. La conciencia depende de que el niño tenga la disposición de hacer lo correcto porque lo considera correcto, no sólo porque alguien le dice que lo haga (como en la autorregulación).

Grazyna Kochanska y sus colaboradores buscaron los orígenes de la conciencia en un estudio longitudinal de un grupo de niños pequeños y madres de Iowa. Los investigadores estudiaron a 103 niños de 26 a 41 meses y a sus madres mientras se divertían con juguetes durante dos y tres horas, tanto en el hogar como en un escenario de laboratorio similar al hogar (Kochanska y Aksan, 1995). Después de un periodo de juego libre, la madre concedía a su hijo 15 minutos para recoger los juguetes. El laboratorio disponía de un anaquel especial con otros juguetes inusualmente atractivos, como una máquina de chicle bomba, un *walkie-talkie* y una caja de música. Se dijo al niño que no tocara nada del anaquel. Después de una hora el experimentador pedía a la madre que fuera a un cuarto contiguo y que dejara al niño solo con los juguetes. Unos minutos después, entraba una mujer, jugaba con varios de los juguetes prohibidos y luego dejaba al niño solo de nuevo durante ocho minutos.

Se consideraba que los niños mostraban **obediencia comprometida** si seguían de manera voluntaria las órdenes de limpiar y no tocar los juguetes especiales, sin recordatorios o deslices. Los niños exhibían **obediencia situacional** si necesitaban instigadores y su obediencia dependía del control continuo de los padres. La obediencia comprometida se relaciona con la internalización de los valores y reglas de los padres (Kochanska, Coy y Murray, 2001).

Las raíces de la obediencia comprometida se remontan a la infancia. Quienes la muestran, por lo general las niñas, tienden a ser las que, entre los ocho y 10 meses, podían abstenerse de tocar cuando les decían “¡No!”. La obediencia comprometida suele aumentar con la edad, a la vez que disminuye la obediencia situacional (Kochanska, Tjebkes y Forman, 1998). Las madres de los niños que muestran obediencia comprometida, en contraste con las madres de quienes exhiben obediencia situacional, suelen emplear una orientación suave más que la fuerza, las amenazas u otras formas de control negativo (Eisenberg, 2000; Kochanska y Aksan, 1995; Kochanska, Friesenborg, Lange y Martel, 2004).

conciencia

Normas internas de conducta que por lo regular controlan el comportamiento y producen malestar emocional cuando se violan.

obediencia comprometida

Término de Kochanska para referirse a la obediencia incondicional a las órdenes de los padres sin recordatorios ni deslices.

obediencia situacional

Término de Kochanska para referirse a la obediencia a las órdenes de los padres sólo en presencia de las señales del control continuo de éstos.

cooperación receptiva

Término de Kochanska para referirse a la disposición entusiasta a cooperar de manera armoniosa con un padre en las interacciones cotidianas, como las rutinas, los quehaceres, la higiene y el juego.



Un nuevo desarrollo en el campo de la crianza es la influencia de la disponibilidad instantánea y permanente de la tecnología. La investigación de Sherry Turkle del Instituto de Tecnología de Massachusetts sugiere que los niños pequeños experimentan cada vez más sentimientos de dolor como resultado de la competencia con las computadoras y los teléfonos inteligentes.

Turkle, 2011

La **cooperación receptiva** va más allá de la obediencia comprometida. Es la disposición entusiasta de un niño a cooperar de manera armoniosa con el padre, no sólo en situaciones disciplinarias, sino en diversas interacciones diarias, como las rutinas, los quehaceres, la higiene y el juego. La cooperación receptiva permite que el niño tenga una participación activa en la socialización. En un estudio longitudinal de 101 niños de siete meses de edad, los que eran propensos a irritarse, cuya crianza era insensible o que a los 15 meses tenían un apego inseguro tendían a obtener una baja puntuación en cooperación receptiva. Los niños con un apego seguro y cuyas madres habían sido sensibles con ellos durante la infancia solían obtener puntuaciones altas en cooperación receptiva (Kochanska, Aksan y Carlson, 2005).

Factores que influyen en el éxito de la socialización La manera en que los padres emprenden la socialización del niño junto con el temperamento de éste y la calidad de la relación entre padre e hijo permiten predecir cuál será el grado de dificultad de la socialización. Sin embargo, no todos los niños responden a la socialización de la misma manera. Por ejemplo, un niño con un temperamento temeroso puede responder mejor a los recordatorios gentiles que a las amonestaciones fuertes, mientras que un pequeño más atrevido puede necesitar una crianza más asertiva (Kochanska, Aksan y Joy, 2007).

El apego seguro y una relación cálida y mutuamente sensible entre padre e hijo parecen facilitar la obediencia comprometida y el desarrollo de la conciencia. Los investigadores observaron a más de 200 madres y a sus hijos (entre los dos años y la edad escolar) en prolongadas interacciones naturalistas: rutinas de cuidado, preparación e ingesta de alimentos, juego, relajación y realización de quehaceres domésticos. Los niños que se consideraba tenían relaciones mutuamente sensibles con sus madres tendían a mostrar *emociones morales* como culpa y empatía; *conducta moral* ante la tentación de romper las reglas o de violar las normas de conducta; y *cognición moral*, según se estimaba por su respuesta a dilemas morales hipotéticos apropiados para la edad (Kochanska, 2002).

El conflicto constructivo sobre la mala conducta de un niño (un conflicto que implica negociación, razonamiento y solución) puede ayudar a los niños a desarrollar comprensión moral porque les permite considerar otro punto de vista. En un estudio observacional, niños de dos años y medio cuyas madres les explicaban con claridad sus peticiones, transigían y negociaban con él, podían resistir mejor la tentación a los tres años que los niños cuyas madres habían amenazado, fastidiado, insistido o cedido. Hablar sobre las emociones en situaciones de conflicto (“¿Cómo te sentirías si...?”) también contribuyó al desarrollo de la conciencia, posiblemente porque fomentó el desarrollo de emociones morales (Laible y Thompson, 2002).

Control ¿Puede...

- ▶ decir cuándo y cómo se desarrolla la autorregulación y cómo contribuye a la socialización?
- ▶ distinguir entre obediencia comprometida, obediencia situacional y cooperación receptiva?
- ▶ analizar cómo influyen en la socialización el temperamento, el apego y las prácticas de crianza?

Contacto con otros niños

Si bien los padres ejercen una influencia importante en la vida de sus hijos, las relaciones con otros niños (dentro y fuera de la casa) también son importantes desde la infancia.

HERMANOS

Las relaciones entre hermanos desempeñan un papel distinto en la socialización. Los conflictos entre ellos pueden convertirse en un medio para entender las relaciones sociales (Dunn y Munn, 1985; Ram y Ross, 2001). Las lecciones y las destrezas aprendidas en las interacciones con los hermanos pueden transferirse a las relaciones fuera del hogar (Brody, 1998).

Por lo general, los bebés se apegan a sus hermanos y hermanas mayores. Si bien puede estar presente la rivalidad, también lo está el afecto. Entre más seguro sea el apego de los hermanos con sus padres, mejor se llevan entre sí (Teti y Ablard, 1989).

No obstante, a medida que los bebés empiezan a desplazarse e incrementan su nivel de asertividad, es inevitable que entren en conflicto con los hermanos, por lo menos en la cultura estadounidense. Este conflicto aumenta considerablemente después de que el niño menor cumple los 18 meses (Vandell y Bailey, 1992). Durante los siguientes meses, los hermanos menores empiezan a participar más de lleno en las interacciones de la familia y a involucrarse más en los problemas familiares. Cuando lo hacen, toman mayor conciencia de las intenciones y los

7 de la guía

¿Cómo interactúan los infantes y los niños pequeños con los hermanos y con otros niños?

sentimientos de los demás. Empiezan a reconocer qué tipo de conducta disgustará o molestará más a un hermano o hermana mayor y qué conductas se consideran “malas” o “buenas” (Dunn y Munn, 1985),

A medida que aumentan la comprensión cognoscitiva y la social, los conflictos entre hermanos suelen volverse más constructivos y el hermano menor participa en los intentos de reconciliación. El conflicto constructivo entre hermanos ayuda a los niños a reconocer las necesidades, los deseos y puntos de vista del otro y también les enseña cómo pelear, discutir y llegar a un acuerdo en el contexto de una relación segura y estable (Vandell y Bailey, 1992).

SOCIABILIDAD CON OTROS NIÑOS

Los infantes y, aún más, los niños pequeños, muestran interés por la gente externa a su hogar, en particular por la de su tamaño. Durante los primeros meses, miran, sonríen y arrullan a otros bebés (T. M. Field, 1978). Más o menos entre los seis y los 12 meses, les sonríen, los tocan y les balbucean cada vez más (Hay, Pedersen y Nash, 1982). Alrededor del año, cuando los principales asuntos de su agenda son aprender a caminar y manipular objetos, los bebés prestan menos atención a otras personas (T. M. Field y Roopnarine, 1982), aunque esta etapa no dura mucho. Más o menos entre el año y medio y los tres años, los niños muestran cada vez más interés en lo que hacen los otros niños y una mejor comprensión de cómo tratar con ellos (Eckerman, Davis y Didow, 1989; Eckerman y Stein, 1982).

Los niños pequeños aprenden de la imitación mutua. Juegos como “sigue al líder” los ayudan a relacionarse con otros niños y preparan el camino para realizar juegos más complejos durante los años preescolares (Eckerman *et al.*, 1989). La imitación de las acciones del otro da lugar a una comunicación verbal más frecuente (como “Tú vas a la casita”, “¡No lo hagas!” o “Mírame”), lo cual ayuda a los pares a coordinar la actividad conjunta (Eckerman y Didow, 1996). La actividad cooperativa se desarrolla durante el segundo y el tercer año a medida que aumenta la comprensión social (Brownell, Ramani y Zerwas, 2006). Igual que en el caso de los hermanos, el conflicto también puede tener el propósito de ayudar a los niños a aprender cómo negociar y resolver problemas (Caplan, Vespo, Pedersen y Hay, 1991).

Por supuesto, algunos niños son más sociables que otros, lo cual refleja rasgos temperamentales como su estado de ánimo usual, su disposición para aceptar a gente nueva y la capacidad para adaptarse al cambio. La sociabilidad también recibe la influencia de la experiencia; los bebés que pasan tiempo con otros bebés, como en la guardería, son más sociables antes que los niños que permanecen en casa casi todo su tiempo.

Los hijos de padres que trabajan

El trabajo de los padres determina algo más que los recursos financieros de la familia. Los adultos invierten buena parte de su tiempo, esfuerzo e implicación emocional en sus ocupaciones. ¿Cómo influyen su empleo y su elección de llevarlos a la guardería en los infantes y niños pequeños? La mayor parte de la investigación sobre este tema atañe al trabajo de la madre.

EFFECTOS DEL EMPLEO MATERNO

En 2007, más de la mitad (55.1%) de las madres de bebés de un año de vida y 59.2% de las madres con hijos menores de tres años estaban en la fuerza de trabajo, un incremento notable desde 1975 (U.S. Bureau of Labor Statistics, 2008a; vea la figura 6-2).



En muchas culturas no occidentales es común ver a los hermanos mayores encargarse del cuidado de los hermanos menores, como hacen estos niños chinos.

Control ¿Puede...

- ▶ explicar el papel que juegan las relaciones entre hermanos en la socialización?
- ▶ describir los cambios en las interacciones entre hermanos durante la infancia?
- ▶ detallar los cambios en la sociabilidad durante los tres primeros años e indicar dos factores que influyen en ella?

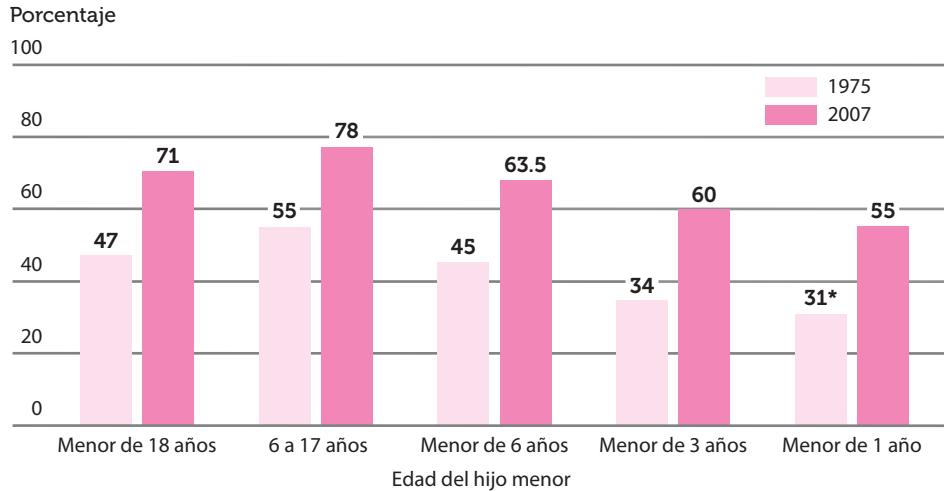
Pregunta 8 de la guía

¿Cómo influye el empleo de los padres y las guarderías en el desarrollo de los infantes y los niños pequeños?

FIGURA 6-2

Tasas de participación materna en la fuerza de trabajo en 1975 y 2007

La participación en la fuerza de trabajo de madres de niños de todas las edades aumentó considerablemente en las tres últimas décadas. En 1975, menos de la mitad de la totalidad de las madres tenían o buscaban trabajo. En 2007, casi siete de cada 10 madres participaban en la fuerza laboral. Las tasas de participación en 2007 iban de 55% en el caso de las madres cuyo hijo más pequeño era menor de un año a 78% para las madres cuyo hijo menor tenía entre seis y 17 años.



*Madres casadas

Fuentes: Datos tomados de Hayghe, 1986; U.S. Bureau of labor Statistics, 2007, 2008a, 2008b

Aunque los padres pueden sentirse culpables por la cantidad de tiempo que pasan con sus hijos, dado el conflicto entre las exigencias actuales del trabajo y la familia, la investigación sugiere que en realidad pasan más tiempo con sus hijos de lo que sucedía en las generaciones previas. ¿Cómo se adecúan a ello los padres? Al parecer, las mamás dedican menos tiempo a cocinar y limpiar y los papás pasan menos tiempo en la oficina.

Ramey y Ramey, 2010.

¿Cómo influye en los niños el empleo de la madre durante su infancia? Datos longitudinales de 900 niños estadounidenses de origen europeo obtenidos por el Study of Early Child Care realizado por el National Institute of Child Health and Human Development (NICHD), que se expone en la siguiente sección, mostraron efectos negativos sobre el desarrollo cognoscitivo entre los 15 meses y los tres años cuando las madres trabajaban 30 horas o más a la semana durante el noveno mes de un niño. Sin embargo, la sensibilidad de la madre, un ambiente familiar favorable y una guardería de alta calidad disminuían esos efectos negativos (Brooks-Gunn, Han y Waldfogel, 2002).

De igual manera, de los 6 114 niños que participaron en el National Longitudinal Survey of Youth (NLSY), aquellos cuyas madres trabajaban tiempo completo en el primer año tenían mayor probabilidad de mostrar resultados cognoscitivos y conductuales negativos entre los tres y ocho años que los niños cuyas madres trabajaron tiempo parcial o no lo hicieron durante su primer año de vida. Sin embargo, los efectos negativos fueron menores entre los niños de familias desfavorecidas que entre los niños de familias con más privilegios (Hill, Waldfogel, Brooks-Gunn y Han, 2005).

CUIDADO INFANTIL TEMPRANO

Un factor que se debe considerar en el efecto del trabajo materno fuera del hogar es el tipo de cuidado sustituto que recibe el niño. Más de 50% de los 11.3 millones de niños cuyas madres trabajaban eran cuidados por familiares (30% por los abuelos, 25% por los padres, 3% por los hermanos y 8% por otros parientes). Más de 30% asistían a guarderías o preescolares organizados. Dado que si no cuentan con la ayuda de familiares el cuidado de los niños representa un gasto promedio de 129 dólares a la semana (U. S. Census Bureau, 2008b), la asequibilidad y la calidad del cuidado representan un problema apremiante.

En 2009, el costo anual de las guarderías de tiempo completo superaba el costo de la matrícula y las cuotas por un año de la universidad en 40 estados.

National Association of Child Care Resource and Referral Agencies (NACCRRA), 2010.

Factores que influyen en el efecto del cuidado infantil El efecto del cuidado infantil puede depender del tipo, cantidad, calidad y estabilidad del cuidado, así como del ingreso de la familia y la edad en que los niños empiezan a recibir cuidado de personas distintas de la madre. Alrededor de los nueve meses, cerca de la mitad de los niños estadounidenses reciben algún tipo de cuidado regular fuera de casa y 86% de ellos entra a la guardería antes de cumplir los seis meses. Más de 50% de esos bebés permanecen en la guardería más de 30 horas a la semana (NCES, 2005a).

El temperamento y el género pueden establecer la diferencia (Crockenberg, 2003). Los niños tímidos experimentan mayor estrés en la guardería que los niños sociables, según lo demuestran los niveles de cortisol (Watumura, Donzella, Alwin y Gunnar, 2003), mientras que los niños con un apego inseguro sufren más estrés cuando entran a la guardería por tiempo completo (Ahnert *et al.*, 2004). Los niños son más vulnerables que las niñas al estrés en la guardería y en otros sitios (Crockenberg, 2003).

Un factor crucial en la determinación de los efectos de las guarderías es la calidad del cuidado que recibe el niño. La calidad del cuidado puede medirse con base en las *características estructurales* (como la capacitación del personal y el número de niños por cuidador) así como por las *características del proceso* (como la calidez, delicadeza y sensibilidad de los cuidadores y la pertinencia de las actividades para el desarrollo). La calidad estructural y la calidad del proceso pueden estar relacionadas; en un estudio, cuidadores bien entrenados y proporciones bajas entre niños y personal se asociaron con una mayor calidad del proceso, que a su vez se vinculó con un mejor resultado cognoscitivo y social (Marshall, 2004).

El elemento más importante de la calidad del cuidado es el cuidador; las interacciones estimulantes con adultos sensibles son cruciales para el desarrollo cognoscitivo, lingüístico y psicosocial. En un estudio, interacciones cálidas y cariñosas con el personal en guarderías basadas en el hogar se asociaron con una menor incidencia de problemas de conducta en los niños. No obstante, lo curioso fue que la calidez *no* se asoció con disminuciones en la activación de la hormona del estrés (según la medición del cortisol, la principal hormona del estrés). En contraste, el cuidado entrometido y excesivamente controlador dio lugar a incrementos en la producción de cortisol. Los autores sugirieron que las guarderías demasiado estructuradas con transiciones múltiples abrumaban las habilidades de los niños y dan lugar a un mayor estrés en el curso del día, lo cual no es necesariamente inadecuado. Todos necesitamos aprender a manejar el estrés en el curso de nuestras vidas, por lo que esta práctica temprana puede no ser dañina (Gunnar, Kryzer, Van Rysin y Phillips, 2010).

Es importante que haya poca rotación del personal; los infantes necesitan un cuidado constante para desarrollar confianza y apegos seguros (Burchinal, Roberts, Nabors y Bryant, 1996; Shonkoff y Phillips, 2000). La estabilidad del cuidado es una protección contra cualquier efecto negativo de largas horas en la guardería (Ahnert y Lamb, 2003). En la tabla 6-4 se presentan recomendaciones para la elección de una guardería de alta calidad.

El estudio del NICHD: aislamiento de los efectos del cuidado infantil En virtud de que el cuidado infantil es parte integral de lo que Bronfenbrenner denomina el sistema bioecológico del niño, es difícil medir su influencia por sí sola. El intento más exhaustivo por separar los efectos del cuidado infantil de otros factores como las características de la familia, las características del niño y la atención que éste recibe en casa es un estudio en marcha auspiciado por el National Institute of Child Health and Human Development (NICHD).

Este estudio longitudinal de 1 364 niños y sus familias empezó en 1991, poco después del nacimiento de los niños, en 10 centros universitarios de Estados Unidos. La muestra fue diversa a nivel socioeconómico, educativo y étnico; casi 35% de las familias vivían en la pobreza o cerca de ella. La mayor parte de los bebés ingresaron al cuidado no materno antes de los cuatro meses y permanecían en la guardería un promedio de 33 horas a la semana. Las instalaciones de las guarderías variaban mucho en tipo y calidad. Los investigadores evaluaron el desarrollo social, emocional, cognoscitivo y físico de los niños a intervalos frecuentes desde que tenían un mes hasta tercero de secundaria.

El estudio demostró que la cantidad y calidad del cuidado infantil recibidos, así como su tipo y estabilidad, influían en aspectos específicos del desarrollo. Largos días en la guardería se han asociado con estrés en los niños de tres y cuatro años (Belsky *et al.*, 2007; NICHD Early Child Care Research Network, 2003). Y 15% de los niños de dos y tres años que experimentan

TABLA 6-4 Lista de cotejo para elegir una buena guardería

- ¿La guardería tiene licencia? ¿Cumple las normas estatales mínimas de salud, seguridad y protección contra incendios? (Muchos centros e instalaciones de cuidado en el hogar carecen de licencia o no están regulados).
- ¿La instalación es limpia y segura? ¿Sus espacios interiores y exteriores son seguros?
- ¿La instalación atiende grupos pequeños, muestra una proporción alta de adultos por niño y un personal estable, competente y comprometido?
- ¿Los cuidadores fueron capacitados en desarrollo de niños?
- ¿Los cuidadores son cálidos, afectuosos, tolerantes, delicados y sensibles? ¿Son exigentes pero no demasiado restrictivos? ¿No se limitan a vigilar a los niños pero tampoco son demasiado controladores?
- ¿El programa promueve buenos hábitos de salud?
- ¿Proporciona un equilibrio entre actividades estructuradas y juego libre? ¿Las actividades son apropiadas para la edad?
- ¿Los niños tienen acceso a juguetes y materiales educativos que estimulen el dominio de las habilidades cognoscitivas y comunicativas al ritmo del niño?
- ¿El programa fomenta la confianza, curiosidad, creatividad y disciplina del niño?
- ¿Estimula a los niños a preguntar, resolver problemas, expresar sentimientos y opiniones y tomar decisiones?
- ¿Fomenta la autoestima, el respeto por los demás y las habilidades sociales?
- ¿Ayuda a los padres a mejorar sus habilidades para la crianza del niño?
- ¿Promueve la cooperación con las escuelas públicas y privadas y con la comunidad?

Fuentes: American Academy of Pediatrics (AAP), 1986; Belsky, 1984; Clarke-Stewart, 1987; NICHD Early Child Care Research Network, 1996; Olds, 1989; Scarr, 1998.

más de un arreglo regular de cuidado infantil corren un riesgo mayor de presentar problemas de conducta y son menos proclives a ayudar y a compartir (Morrissey, 2009). No obstante, ésta no es toda la historia.

Si bien es cierto que, en general, las guarderías se asocian con un pequeño incremento en las conductas de externalización, las guarderías de buena calidad y con grupos pequeños son influencias positivas importantes.

Además, los niños en guarderías con proporciones bajas entre niño y cuidadores, con grupos pequeños y cuidadores capacitados, sensibles y delicados que proporcionaban interacciones positivas y estimulaban el lenguaje obtuvieron puntuaciones más altas en pruebas de comprensión del lenguaje, cognición y preparación para la escuela que los niños en guarderías de baja calidad. Sus madres también reportaron menos problemas de conducta (NICHD, Early Child Care Research Network, 1999a, 2000, 2002). Los niños que habían asistido a guarderías de mayor calidad antes de ingresar al jardín de niños, en quinto grado obtenían mejores calificaciones en vocabulario que los niños que habían recibido un cuidado de menor calidad (Belsky *et al.*, 2007).

Sin embargo, los factores relacionados con la guardería tuvieron menos influencia que las características de la familia, como el ingreso, el ambiente familiar, la cantidad de estimulación mental proporcionada por la madre y la sensibilidad de ésta hacia el niño. Esas características permiten hacer una buena predicción de los resultados del desarrollo, independientemente del tiempo que pasen los niños en una guardería fuera de casa (Belsky *et al.*, 2007; Marshall, 2004; NICHD Early Child Care Research Network, 1998a, 1998b, 2000, 2003).

No debería sorprender que, a menudo, los efectos de la guardería estén relacionados con las características de la familia. Después de todo, las familias estables con ambientes favorables son más capaces y por ende es más probable que coloquen a sus hijos en guarderías de alta calidad.

Sin embargo, el estudio del NICHD encontró efectos independientes de la guardería en el ámbito de las interacciones con los compañeros. Entre los dos y los tres años, los niños cuyos cuidadores eran sensibles y delicados tendían a ser más positivos y competentes en el juego con otros niños (NICHD Early Child Care Research Network, 2001).

¿Los efectos del cuidado infantil temprano persistieron a lo largo del tiempo? Estudios de seguimiento realizados cuando los niños tenían 15 años de edad sugieren que en algunos casos los efectos persisten, aunque suelen ser pequeños. En general, el cuidado de alta calidad se asoció con incrementos en las habilidades cognitivas, el logro académico y con menos problemas de conducta. Por desgracia, el cuidado infantil también se relacionó con aumentos en las conductas de riesgo y la impulsividad. Como antes, la magnitud de los efectos positivos fue mayor para los niños que asistieron a guarderías de alta calidad. Esto sugiere que debería trabajarse en aumentar la calidad de las guarderías de promedio a elevada más que de baja calidad a promedio (Vandell *et al.*, 2010). Un meta-análisis a gran escala de más de 69 estudios que abarcaban más de cinco décadas arrojó hallazgos similares. En este estudio, el empleo de la madre durante la infancia y la niñez temprana se asoció con niveles más altos de aprovechamiento académico y niveles más bajos de conductas de internalización, y esos hallazgos fueron más sorprendentes en el caso de las madres solteras y las madres que recibían asistencia pública (Lucas-Thompson, Goldberg y Prause, 2010).

Para resumir, varios estudios de gran escala otorgaron a las guarderías de alta calidad buenas notas en general, sobre todo en su efecto sobre el desarrollo cognoscitivo y en la interacción con los pares. Algunos observadores afirman que las áreas de preocupación que señaló el estudio (niveles de estrés en infantes y niños pequeños y posibles problemas de conducta relacionados con la cantidad del cuidado) pueden ser contrarrestados con actividades que mejoren el apego de los niños hacia los cuidadores y los pares, que hagan hincapié en el aprendizaje iniciado por el niño y en la motivación internalizada y que se concentren en el desarrollo social del grupo (Maccoby y Lewis, 2003).

Control ¿Puede...

- ▷ evaluar el efecto del empleo de la madre en el bienestar de su bebé?
- ▷ mencionar por lo menos cinco características de una buena guardería?
- ▷ comparar el efecto de las guarderías y las características de la familia en el desarrollo emocional, social y cognoscitivo de los niños?

Maltrato: abuso y negligencia

Aunque la mayoría de los padres son cariñosos y cálidos, algunos no pueden proporcionar a sus hijos un cuidado apropiado y otros los agreden deliberadamente. El *maltrato*, sea que lo perpetren los padres u otras personas, es el riesgo deliberado o evitable que se hace correr a un niño.

El maltrato adopta diversas formas específicas y el mismo niño puede ser víctima de más de un tipo de ellas (USDHHS, Administration on Children, Youth and Families, 2008). Estos tipos son los siguientes:

- **Abuso físico:** provocar lesiones corporales por medio de puñetazos, golpes, patadas, sacudidas o quemaduras.
- **Negligencia:** dejar de satisfacer las necesidades básicas de un niño, como comida, ropa, atención médica, protección y supervisión.
- **Abuso sexual:** cualquier actividad sexual que involucra a un niño y a una persona mayor.
- **Maltrato emocional:** incluye el rechazo, amedrentamiento, aislamiento, explotación, degradación, humillación o dejar de proporcionar apoyo emocional, amor y afecto.

En 2006, las organizaciones estatales y locales de protección al menor recibieron un estimado de 3.3 millones de casos de presunto maltrato de seis millones de niños y corroboraron alrededor de 905 000 casos (USDHHS, Administration on Children, Youth and Families, 2008). En lo que podría ser un atisbo de esperanza, el número de casos confirmados disminuyó a 753 000 en 2007, el nivel más bajo desde 1990. Más de la mitad (60%) de los niños identificados como maltratados sufrieron negligencia, 11% fue sometido a maltrato físico, 8% padeció abuso sexual y 4% experimentó maltrato emocional. Los niños más pequeños tienen mayor probabilidad que los mayores de ser víctimas de abuso, en particular los menores de tres años. Se calcula que 1 760 niños murieron a causa del maltrato, aunque la cifra real puede haber sido considerablemente más alta (USDHHS, Administration on Children, Youth and Families, 2009).

MALTRATO EN LA INFANCIA

Los niños sufren abuso y negligencia a todas las edades, pero las tasas más altas de victimización y muerte por maltrato corresponden a edades de tres años o menores (Child Welfare Information Gateway, 2008; USDHHS, Administration on Children, Youth and Families, 2008; figura 6.3).

9 de la guía

Pregunta **¿Cuáles son las causas y consecuencias del abuso y la negligencia hacia los niños? ¿Qué puede hacerse al respecto?**

abuso físico

Acción deliberada para poner en riesgo a otra persona; implica un posible daño corporal.

negligencia

Incapacidad para satisfacer las necesidades básicas de una persona dependiente.

abuso sexual

Actividad sexual física o psicológicamente dañina o cualquier actividad sexual que involucre a un niño y una persona mayor.

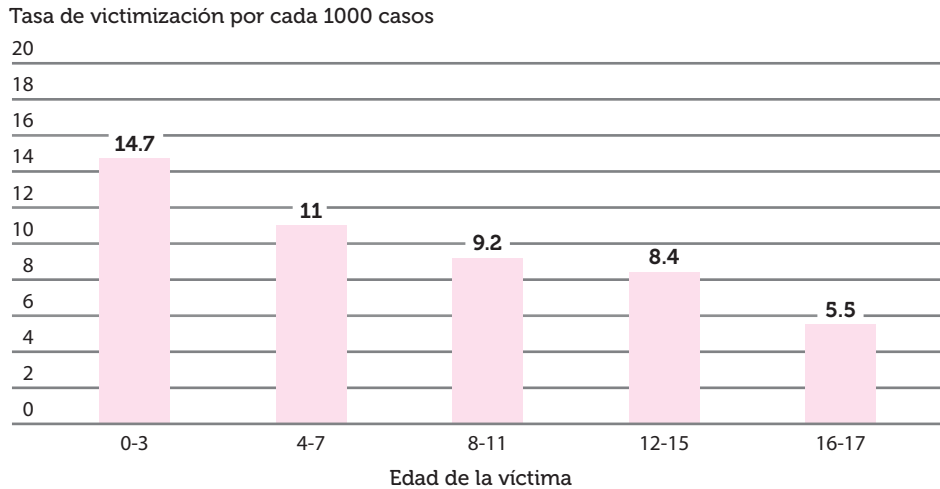
maltrato emocional

Rechazo, amedrentamiento, aislamiento, explotación, degradación, humillación o incapacidad de proporcionar apoyo emocional, amor o afecto; acción u omisión que pueda ocasionar trastornos de conducta, cognoscitivos, emocionales o mentales.

FIGURA 6-3

Muertes por maltrato por edad, 2008

Más de tres cuartas partes de las muertes corresponden a niños menores de tres años.



Fuente: USDHHS, Administration on Children, Youth and Families, 2008.

incapacidad no orgánica para desarrollarse

Disminución o atrofia del crecimiento físico sin causa médica conocida, acompañada por deficiencias en el funcionamiento emocional y el desarrollo.

Algunos bebés mueren por la **incapacidad no orgánica para desarrollarse**, una disminución o atrofia del crecimiento físico sin causa médica conocida, acompañada por deficiencias en el funcionamiento emocional y el desarrollo. Los síntomas pueden incluir la incapacidad para ganar el peso apropiado, irritabilidad, somnolencia y fatiga excesivas, evitación del contacto ocular, ausencia de sonrisas y vocalizaciones, y demora del desarrollo motriz. La incapacidad para desarrollarse puede ser resultado de una combinación de nutrición inadecuada, dificultades para ser amamantado y trastornos en las interacciones con los padres. En todo el mundo, la pobreza es el factor de riesgo más importante para la incapacidad para desarrollarse. El riesgo también es mayor para los infantes cuya madre o cuidador principal sufre depresión, abusa del alcohol o de otras drogas, está bajo gran estrés o no le muestra calidez o afecto (Block, Krebs, el Committee on Child Abuse and Neglect y el Committee on Nutrition, 2005; Lucile Packard Children's Hospital en Stanford, 2009).

síndrome del bebé sacudido

Forma de maltrato en que sacudir a un infante o un niño pequeño puede ocasionar daño cerebral, parálisis o muerte.

El **síndrome del bebé sacudido (SBS)** es una forma de maltrato que padecen sobre todo niños menores de dos años, con más frecuencia los infantes. Debido a que los músculos del cuello del bebé son débiles y a que su cabeza es grande y pesada, la sacudida ocasiona que el frágil cerebro rebote dentro del cráneo. Este choque provoca contusiones, sangrado e hinchazón y puede dar lugar a un daño cerebral severo y permanente, parálisis o muerte (AAP, 2000; NINDS, 2006). El daño suele ser peor si el bebé se tira en la cama o contra una pared. Los traumas en la cabeza son la causa principal de muerte en los casos de maltrato infantil en Estados Unidos (Dowshen, Crowley y Palusci, 2004). Alrededor de 20% de los bebés sacudidos mueren en el curso de unos cuantos días; los supervivientes pueden quedar con diversas discapacidades, que oscilan desde trastornos conductuales y de aprendizaje hasta lesiones neurológicas, retardo, parálisis o ceguera, o bien quedar en un estado vegetativo permanente (King, McKay, Sirnick y The Canadian Shaken Baby Study Group, 2003; National Center on Shaken Baby Syndrome, 2000; NINDS, 2006).

FACTORES QUE CONTRIBUYEN: LA PERSPECTIVA ECOLÓGICA

Tal como sugeriría la teoría bioecológica de Bronfenbrenner, el abuso y la negligencia reflejan la interacción de múltiples capas de factores que involucran a la familia, la comunidad y la sociedad.

Características de los padres y familias abusivas y negligentes En casi ocho de cada 10 casos de maltrato los perpetradores son los padres del niño (por lo general la madre) y 63% de esos casos involucra negligencia. Siete por ciento de los perpetradores son otros familiares y 4% son las parejas no casadas de los padres. Tres de cada cuatro perpetradores que son amigos de la familia y vecinos cometen abuso sexual (USDHHS, Administration on Children, Youth and Families, 2006).

El maltrato de los padres es un síntoma de una alteración extrema de la crianza del niño, la cual suele ser agravada por otros problemas familiares como pobreza, falta de educación, alco-

holismo, depresión o conducta antisocial. Un número desproporcionado de niños que fueron víctimas de abuso y negligencia pertenecen a familias grandes, pobres o con un solo padre que suelen estar bajo estrés y tener dificultades para satisfacer las necesidades de los niños (Sedlak y Broadhurst, 1996; USDHHS, 2004). Sin embargo, lo que puede desquiciar a un padre, otro puede tomarlo con calma. Aunque la generalidad de los casos de negligencia ocurre en familias muy pobres, la mayoría de los padres de bajos ingresos no son negligentes con sus hijos.

La probabilidad de que un niño sufra abuso físico tiene poco que ver con las características del niño y más con el ambiente familiar (Jaffee *et al.*, 2004). El abuso puede comenzar cuando un padre que ya es ansioso, deprimido u hostil trata de controlar físicamente a un niño pero pierde el autocontrol y termina sacudiéndolo o golpeándolo. Los padres que maltratan a sus hijos suelen tener problemas maritales y peleas físicas. A menudo sus familias son desorganizadas y experimentan más sucesos estresantes que otras familias.

Los padres que son negligentes se distancian de sus hijos. Muchas de las madres fueron a su vez descuidadas en su niñez y están deprimidas o se sienten sin esperanza. Muchos de los padres han abandonado a la familia o no le proporcionan suficiente apoyo financiero o emocional (Dubowitz, 1999).

El abuso y la negligencia a veces se presentan en las mismas familias (USDHHS, Administration on Children, Youth and Families, 2006). Dichas familias no tienen a quién recurrir en tiempos de estrés y nadie se da cuenta de lo que sucede (Dubowitz, 1999). El consumo de drogas está involucrado por lo menos en una tercera parte de los casos de abuso y negligencia (USDHHS, 1999a); además, es común que el abuso sexual acompañe a otras dificultades familiares como el abuso físico, el maltrato emocional, el consumo de drogas y la violencia familiar (Kellogg y el Committee on Child Abuse and Neglect, 2005).

Características y valores culturales de la comunidad ¿Qué es lo que hace que un barrio pobre sea un lugar donde es sumamente probable que los niños sean maltratados y que otro, con igual población y los niveles de ingreso, sea más seguro? En un barrio pobre de Chicago, la proporción de niños que murieron por maltrato (una muerte por cada 2 541 niños) casi duplicó la proporción de otro vecindario pobre. En la comunidad con altas tasas de maltrato, la actividad delictiva era endémica y las instalaciones donde se desarrollaban los programas comunitarios eran deprimentes. En el vecindario con una baja tasa de maltrato la gente describía a su comunidad como un lugar pobre pero decente para vivir. Describían el vecindario como un lugar con sólidas redes de apoyo social, servicios comunitarios bien conocidos y un fuerte liderazgo político. En una comunidad así es menos probable que se presenten casos de maltrato (Garbarino y Kostelny, 1993).

Dos factores culturales asociados con el maltrato infantil son la violencia social y el castigo físico infligido a los niños. En países en que los delitos violentos son poco frecuentes y es raro que se golpee a los niños, como Japón, China y Tahití, el maltrato infantil es poco común (Celis, 1990). En Estados Unidos son comunes el homicidio, la violencia doméstica y la violación, y muchos estados permiten el castigo corporal en las escuelas. De acuerdo a una muestra representativa, más de nueve de cada 10 padres de preescolares y casi la mitad de los padres de niños en edad escolar informan el uso del castigo físico en el hogar (Straus y Stewart, 1999; vea el capítulo 8).

CÓMO AYUDAR A LAS FAMILIAS CON PROBLEMAS

Los organismos estatales y locales de servicios de protección al menor investigan los reportes de maltrato. Luego de determinar el maltrato establecen qué pasos deben darse (de ser necesario) y consiguen recursos de la comunidad para ayudar. El personal del organismo puede tratar de ayudar a la familia a resolver sus problemas o disponer condiciones de cuidado alternativo para los niños que no pueden permanecer seguros en casa. (USDHHS, Administration on Children, Youth and Families, 2006).

Los servicios para los niños que han sufrido maltrato y para sus padres incluyen refugios, educación en habilidades de crianza y terapia. Sin embargo, la disponibilidad de esas prestaciones suele ser limitada (Burns *et al.*, 2004).

Cuando las autoridades sacan a los niños de sus hogares, la alternativa más común son los hogares de acogida/refugios. Las disposiciones para el cuidado temporal sacan al niño del peligro

inmediato, pero el cuidado a menudo es inestable, distancia más al niño de la familia y puede resultar en otra situación abusiva, además de que es frecuente que no se satisfagan las necesidades básicas de salud y educación del niño (David y Lucile Packard Foundation, 2004; National Research Council, NRC, 1993b).

Debido en parte a la escasez de hogares de refugio tradicionales y al aumento del número de casos, una proporción creciente de éstos se ubican en el hogar de refugio de un pariente, bajo el cuidado de los abuelos o de otros miembros de la familia (Berrick, 1998; Geen, 2004). Aunque la mayor parte de los niños acogidos que dejan el sistema se reúnen con sus familias, alrededor de 28% reingresa al cuidado del refugio dentro de los próximos 10 años (Wulczyn, 2004). Los niños que han estado en refugios son más propensos que otros a convertirse en indigentes, a delinquir y a embarazarse en la adolescencia (David y Lucile Packard Foundation, 2004).



También existen riesgos a corto plazo. Incluso los niños preescolares pueden experimentar episodios de depresión clínica, aunque su manifestación es diferente a la que se observa en los adultos. Por ejemplo, los preescolares deprimidos pueden tener episodios de funcionamiento normal entre mezclados con periodos de tristeza o irritación durante el día.

EFFECTOS A LARGO PLAZO DEL MALTRATO

Las consecuencias del maltrato pueden ser físicas, emocionales, cognoscitivas y sociales, y es común que estén interrelacionadas. Un golpe en la cabeza del niño puede ocasionar daño cerebral que provoca retrasos cognoscitivos y problemas emocionales y sociales. De igual manera, la negligencia severa o los padres poco cariñosos pueden ocasionar alteraciones considerables en el cerebro en desarrollo (Fries *et al.*, 2005). En un estudio, los niños que habían sufrido negligencia de sus padres tenían mayor probabilidad que los niños maltratados o que los no maltratados de interpretar mal las señales emocionales en los rostros (Sullivan, Bennett, Carpenter y Lewis, 2007).

Las consecuencias a largo plazo del maltrato pueden incluir mala salud física, mental y emocional; problemas en el desarrollo del cerebro (Glaser, 2000); dificultades cognoscitivas, lingüísticas y académicas; problemas con el apego y las relaciones sociales (NCCANI, 2004); problemas de memoria (Brunson *et al.*, 2005), y, en la adolescencia, mayor riesgo de un bajo aprovechamiento académico, delincuencia, embarazo, consumo de alcohol y drogas, y suicidio (Dube *et al.*, 2001, 2003; Lansford *et al.*, 2002; NCCANI, 2004). Se calcula que la tercera parte de los adultos que sufrieron abuso y negligencia en la niñez victimizan a sus propios hijos (NCCANI, 2004).

En un estudio que se realizó durante cinco años a 68 niños víctimas de abuso sexual, éstos mostraron más trastornos de conducta, menor autoestima, mayor depresión, ansiedad o desdicha que un grupo control (Swanston, Tebbutt, O'Toole y Oates, 1997). Los niños que sufrieron abuso sexual tienden a iniciar la actividad sexual a una edad temprana (Fiscella, Kitzman, Cole, Sidora y Olds, 1998). Los adultos que en su niñez sufrieron abuso sexual tienden a presentar ansiedad, depresión, enojo u hostilidad; a desconfiar de la gente; a sentirse aislados y estigmatizados; a presentar inadaptación sexual (Browne y Finkelhor, 1986); y a abusar del alcohol o de las drogas (NRC, 1993b; USDHHS, 1999a).

¿A qué se debe que algunos niños que sufrieron maltrato a medida que crecen comiencen a mostrar conductas antisociales o abusivas y otros no? Una posible diferencia es genética; algunos genotipos pueden ser más resistentes al trauma que otros (Caspi *et al.*, 2002; Jaffee *et al.*, 2005). La investigación con monos rhesus sugiere otra respuesta. Cuando los monitos soportaron altas tasas de rechazo y maltrato materno en el primer mes de vida, sus cerebros producían menos serotonina, una sustancia química que produce el cerebro. Los bajos niveles de serotonina se asocian con ansiedad, depresión y agresión impulsiva tanto en los humanos como en los monos. Las hembras que sufrieron abuso y se convirtieron en madres abusivas tenían menos serotonina en el cerebro que las hembras que sufrieron abuso y no se habían convertido en madres abusivas. Este hallazgo sugiere que el tratamiento con fármacos que incrementan los niveles de serotonina en una etapa temprana de la vida puede impedir que un niño que sufrió maltrato al crecer maltrate a sus propios hijos (Maestripieri *et al.*, 2006).

Muchos niños maltratados muestran una resiliencia notable. El optimismo, la autoestima, la inteligencia, la creatividad, el humor y la independencia son factores de protección, así como el apoyo social de un adulto cariñoso (NCCANI, 2004). En el capítulo 10 revisaremos más a fondo los factores que influyen en la resiliencia.

Las experiencias de los tres primeros años de vida ponen los cimientos para el desarrollo futuro. En la parte 4 veremos cómo continúan los niños pequeños su desarrollo a partir de esos fundamentos.

Control ¿Puede...

- ▶ definir cuatro tipos de abuso y negligencia infantil?
- ▶ analizar la incidencia de maltrato y explicar por qué es difícil medirlo?
- ▶ identificar los factores contribuyentes relacionados con la familia, la comunidad y la cultura?
- ▶ mencionar formas de prevenir o detener el maltrato y de ayudar a las víctimas?
- ▶ dar ejemplos de los efectos a largo plazo del abuso y la negligencia infantil y de los factores que fomentan la resiliencia?

Resumen y términos clave

de la guía

Pregunta 1 Fundamentos del desarrollo psicosocial

¿Cuándo y cómo se desarrollan las emociones y cómo las expresan los bebés?

- El desarrollo emocional es ordenado; las emociones complejas parecen desarrollarse a partir de otras más tempranas y simples.
- El llanto, las sonrisas y las risas son las primeras señales de emoción. Otros indicadores son las expresiones faciales, la actividad motriz, el lenguaje corporal y los cambios fisiológicos.
- El desarrollo del cerebro está vinculado estrechamente con el desarrollo emocional.
- Las emociones autoconscientes y autoevaluativas surgen después de que se desarrolla la conciencia de sí mismo.

personalidad (176)

emociones (176)

sonrisa social (178)

sonrisa anticipatoria (178)

emociones autoconscientes (179)

conciencia de sí mismo (179)

emociones autoevaluativas (179)

conducta altruista (180)

empatía (180)

neuronas espejo (180)

cognición social (181)

de la guía

Pregunta 2 ¿Cómo muestran los infantes las diferencias de temperamento y qué tan duraderas son esas diferencias?

- Al parecer, muchos niños caen en una de tres categorías de temperamento: "fácil", "difícil" y "lento para animarse".
- Los patrones de temperamento parecen ser en buena medida innatos y tener una base biológica. Por lo general son estables, pero pueden ser modificados por la experiencia.
- La bondad de ajuste entre el temperamento de un niño y las demandas del medio ambiente contribuye a lograr la adaptación.
- Las diferencias transculturales entre temperamentos pueden reflejar las prácticas de crianza infantil.

temperamento (181)

niños "fáciles" (182)

niños "difíciles" (182)

niños lentos para animarse (182)

bondad de ajuste (183)

de la guía

Pregunta 3 ¿Qué papel desempeñan los padres en el desarrollo temprano de la personalidad?

- Las prácticas de crianza infantil y los papeles en el cuidado varían alrededor del mundo.
- Los infantes tienen una fuerte necesidad de cercanía de la madre, calidez y sensibilidad, así como de cuidado físico.
- La paternidad es una construcción social. Las funciones de los padres difieren en las diversas culturas.

de la guía

Pregunta 4 ¿Cuándo y cómo aparecen las diferencias de género?

- Si bien las diferencias significativas de género aparecen después de la infancia, los padres, en especial los estadounidenses, fomentan la tipificación de género temprana.

género (186)

tipificación de género (187)

de la guía

Pregunta 5 Aspectos del desarrollo en la infancia

¿Cómo adquieren los infantes confianza en su mundo y cómo establecen apegos? ¿Cómo interpretan los infantes y sus cuidadores las señales no verbales del otro?

- De acuerdo con Erikson, en los primeros 18 meses los infantes se encuentran en la primera etapa del desarrollo de la personalidad, confianza básica frente a desconfianza básica. El cuidado sensible, responsivo y constante es la clave para solucionar de manera exitosa este conflicto.
- La investigación basada en la *situación extraña* ha establecido cuatro patrones de apego: seguro, evasivo, ambivalente (resistente) y desorganizado-desorientado.
- Instrumentos más recientes miden el apego en escenarios naturales y en la investigación transcultural.
- Los patrones de apego pueden depender del temperamento del bebé así como de la calidad de la crianza y tener implicaciones a largo plazo para el desarrollo.
- La ansiedad ante los desconocidos y ante la separación pueden presentarse durante la segunda mitad del primer año y parecen relacionarse con el temperamento y factores del ambiente.
- Los recuerdos que tienen los padres del apego en su niñez pueden influir en el apego de su propio hijo.
- La regulación mutua permite a los bebés desempeñar un papel activo en la regulación de sus estados emocionales.

- La depresión de la madre, en especial si es grave o crónica, puede tener consecuencias riesgosas para el desarrollo de su bebé.
- La referenciación social se ha observado a los 12 meses.
 - confianza básica frente a desconfianza básica** (187)
 - apego** (188)
 - situación extraña** (188)
 - apego seguro** (188)
 - apego evasivo** (189)
 - apego ambivalente (resistente)** (189)
 - apego desorganizado-desorientado** (189)
 - ansiedad ante los desconocidos** (190)
 - ansiedad ante la separación** (190)
 - regulación mutua** (193)
 - referenciación social** (193)

de la guía

Pregunta 6 Aspectos del desarrollo en los niños pequeños

**¿Cuándo y cómo surge el sentido del yo mismo?
¿Cómo ejercen los niños pequeños la autonomía y desarrollan las normas de conducta socialmente aceptables?**

- El sentido del yo mismo surge entre los cuatro y los 10 meses, a medida que los infantes empiezan a percibir una diferencia entre ellos y los demás y a experimentar un sentido de independencia y coherencia de sí mismo.
- El autoconcepto se basa en este sentido perceptivo del sí mismo y se desarrolla entre los 15 y los 24 meses con

el surgimiento de la conciencia de sí mismo y el reconocimiento de sí mismo.

- La segunda etapa de Erikson concierne a la autonomía frente a la vergüenza y la duda. En la cultura estadounidense, el negativismo es una manifestación normal del cambio del control externo al autocontrol.
- La socialización, que se basa en la internalización de las normas socialmente aprobadas, empieza con el desarrollo de la autorregulación.
- Un precursor de la conciencia es la obediencia comprometida de las exigencias del cuidador; los niños pequeños que muestran obediencia comprometida tienden a internalizar con más facilidad las reglas adultas que aquellos que muestran obediencia situacional. Los niños que muestran cooperación receptiva pueden participar de manera activa en su socialización.
- Las prácticas de crianza, el temperamento del niño, la calidad de la relación entre padre e hijo y factores culturales y socioeconómicos pueden influir en la fluidez y el éxito de la socialización.
 - autoconcepto** (195)
 - autonomía frente a vergüenza y duda** (196)
 - socialización** (196)
 - internalización** (196)
 - autorregulación** (197)
 - funcionamiento ejecutivo** (199)
 - conciencia** (199)
 - obediencia comprometida** (199)
 - obediencia situacional** (199)
 - cooperación receptiva** (200)

de la guía

Pregunta 7

Contacto con otros niños

¿Cómo interactúan los infantes y los niños pequeños con los hermanos y con otros niños?

- Las relaciones entre hermanos desempeñan un papel distinto en la socialización; lo que los niños aprenden de las relaciones con los hermanos se transfiere a las relaciones fuera de casa.
- Entre las edades de un año y medio y tres años, los niños tienden a mostrar más interés en otros niños y cada vez más comprensión de cómo lidiar con ellos.

de la guía

Pregunta 8

Los hijos de padres que trabajan

¿Cómo influye el empleo de los padres y las guarderías en el desarrollo de los infantes y los niños pequeños?

- En general, la participación de las madres en la fuerza de trabajo durante los primeros tres años de un niño parece tener poco efecto en el desarrollo, pero el desarrollo cognoscitivo puede sufrir si la madre trabaja 30 o más horas a la semana durante el noveno mes de vida de su bebé.
- El cuidado infantil sustituto varía en calidad. El elemento más importante para lograr la calidad del cuidado es el cuidador.
- Aunque la calidad, cantidad, estabilidad y tipo de cuidado influyen en el desarrollo psicosocial y cognoscitivo, la influencia de las características de la familia parece ser en general más grande.

de la guía

Pregunta 9

Maltrato: abuso y negligencia

¿Cuáles son las causas y consecuencias del abuso y la negligencia hacia los niños? ¿Qué puede hacerse al respecto?

- Las formas de maltrato son el abuso físico, la negligencia, el abuso sexual y el maltrato emocional.
- La mayoría de las víctimas de maltrato son infantes y niños pequeños. Algunos mueren debido a la incapacidad para desarrollarse. Otros son víctimas del síndrome del bebé sacudido.
- Las características de la persona que comete el abuso o la negligencia, la familia, la comunidad y la cultura contribuyen al abuso y negligencia del niño.
- El maltrato puede interferir con el desarrollo físico, cognoscitivo, emocional y social, y sus efectos pueden continuar en la adultez. Sin embargo, muchos niños maltratados muestran una notable resiliencia.
- Para prevenir o detener el maltrato pueden requerirse esfuerzos comunitarios coordinados y diversos.

abuso físico (205)

negligencia (205)

abuso sexual (205)

maltrato emocional (205)

incapacidad no orgánica para desarrollarse (206)

síndrome del bebé sacudido (SBS) (206)

Sumario

DESARROLLO FÍSICO

Aspectos del desarrollo físico
Salud y seguridad

DESARROLLO COGNOSCITIVO

Enfoque piagetano: el niño preoperacional
Enfoque del procesamiento de la información: desarrollo de la memoria
Inteligencia: Enfoques psicométrico y vygotskiano
Desarrollo del lenguaje
Educación en la niñez temprana

¿Sabía que...

- ▶ en Estados Unidos la causa principal de muerte en la niñez temprana son los accidentes y que la mayor parte de ellos ocurre en el hogar?
- ▶ la manera en que los padres hablan al niño acerca de un recuerdo compartido puede influir en la precisión con la que lo recordará el niño?
- ▶ cuando los niños hablan consigo mismos es posible que estén tratando de resolver un problema pensando en voz alta?

En este capítulo analizaremos el desarrollo físico y cognoscitivo entre los tres y los seis años. Los niños crecen con más lentitud que antes, pero su progreso en el desarrollo y coordinación muscular es tan grande que les permite hacer más cosas. Detallaremos el desarrollo en sus habilidades para pensar, hablar y recordar, y abordaremos varios aspectos de la salud. También analizaremos la educación en la niñez temprana.

Desarrollo físico y cognoscitivo en la niñez temprana

Los niños viven en un mundo de imaginación y sentimiento...

Confieren al objeto más insignificante cualquier forma que les agrade, y ven en él cualquier cosa que deseen ver.

—Adam G. Oehlenschläger, 1857





1. ¿Cómo cambian el cuerpo y el cerebro de los niños entre los tres y los seis años de edad? ¿Qué problemas de sueño y logros motrices son comunes?
2. ¿Cuáles son los principales riesgos para la salud y la seguridad de los niños pequeños?
3. ¿Cuáles son los avances cognoscitivos y los aspectos inmaduros característicos del pensamiento de los niños en edad preescolar?
4. ¿Qué habilidades de memoria se desarrollan en la niñez temprana?
5. ¿Cómo se mide la inteligencia de los niños en edad preescolar y cuáles son algunos factores que influyen en ella?
6. ¿Cómo mejora el lenguaje durante la niñez temprana y qué sucede cuando su desarrollo se retrasa?
7. ¿Qué propósitos cumple la educación en la niñez temprana y cómo viven los pequeños la transición al jardín de niños?

DESARROLLO FÍSICO

1 de la guía Aspectos del desarrollo físico

Pregunta

¿Cómo cambian el cuerpo y el cerebro de los niños entre los tres y los seis años de edad? ¿Qué problemas de sueño y logros motrices son comunes?

En la niñez temprana los niños adelgazan y crecen mucho. Necesitan dormir menos que antes y es más probable que desarrollen problemas de sueño. Han mejorado sus habilidades para correr, saltar sobre un pie, brincar y lanzar la pelota. Además, pueden atarse las agujetas, dibujar con crayolas y servirse el cereal; también empiezan a mostrar preferencia por usar la mano derecha o la izquierda.

CRECIMIENTO Y CAMBIO CORPORAL

Los niños crecen con rapidez entre los tres y los seis años, aunque menos que antes. Alrededor de los tres años, empiezan a perder su redondez infantil y a adquirir la apariencia delgada y atlética de la niñez. A medida que desarrollan los músculos abdominales, su barriga se endurece. El tronco, los brazos y las piernas se hacen más largos. La cabeza todavía es relativamente grande, pero las otras partes del cuerpo la alcanzan a medida que las proporciones corporales se parecen cada vez más a las adultas.

La marca del lápiz en la pared indica que la estatura de Eve es de 96.5 centímetros, niña “promedio” de tres años de edad que pesa alrededor de 12.7 kilogramos. Su hermano gemelo Isaac, como la mayoría de los niños de esta edad, es un poco más alto y más pesado y tiene más músculo por kilogramo de peso corporal, mientras que Eve, como la mayoría de las niñas, tiene más tejido adiposo. Por lo general, tanto los niños como las niñas crecen entre cinco y siete centímetros por año durante la niñez temprana y aumentan entre 1.8 y 2.7 kilogramos al año (tabla 7.1). La ligera ventaja de los niños en estatura y peso se mantiene hasta el estirón de crecimiento de la pubertad.

El crecimiento muscular y esquelético avanzan y hacen a los niños más fuertes. El cartílago se convierte en hueso a una tasa más rápida que antes y los huesos se endurecen, lo que da al niño una forma más firme y protege los órganos internos. Esos cambios, coordinados por el cerebro y el sistema nervioso que todavía están en proceso de maduración, fomentan el desarrollo

TABLA 7-1 Crecimiento físico, edades 3 a 6 años (percentil 50)*

Edad	Estatura en centímetros		Peso en kilogramos	
	Niños	Niñas	Niños	Niñas
3	98.3	98	12.6	12.7
4	106.9	105.1	14.9	14.4
5	114.5	111.8	17.3	16.6
6	120.9	118.4	19.5	18.21

* Cincuenta por ciento de los niños en cada categoría están por encima de este nivel de estatura o peso y 50% están por debajo. Fuente: McDowell, Fryar, Ogden y Flegal, 2008; datos de Anthropometric Reference Data for Children and Adults: United States, 2003-2006, National Health Statistics Report, No. 10, Octubre 22, 2008.

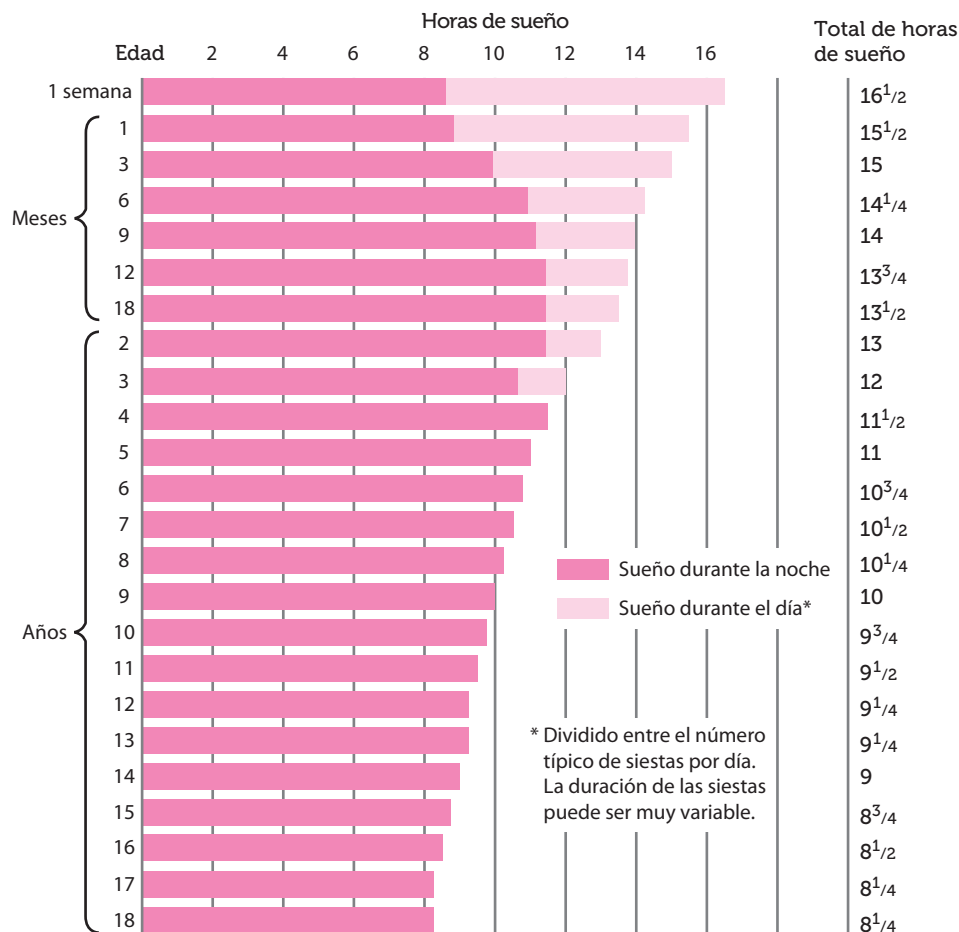


FIGURA 7-1

Requisitos típicos de sueño en la niñez.

A diferencia de los lactantes, que duermen más o menos lo mismo de día y de noche, los preescolares lo hacen en un largo periodo nocturno. El número de horas de sueño disminuye a un ritmo constante a lo largo de la niñez. Las horas que aquí se muestran son aproximaciones, pero pueden variar en cada caso particular.

Fuente: Ferber, 1985; datos similares en Iglowstein Jenni, Molinari y Largo, 2003). Reproducido con la autorización de Fireside, una División de Simon & Schuster, Inc., de *Solve Your Child's Sleep Problems, New Revised & Expanded* de Richard Ferber, M.D. Derechos reservados © de Richard Ferber, M. D. Todos los derechos reservados.

de una amplia variedad de habilidades motoras. La mayor capacidad de los sistemas respiratorio y circulatorio aumenta la resistencia física y, junto con el sistema inmunológico en desarrollo, mantienen sanos a los niños.

PATRONES Y PROBLEMAS DEL SUEÑO

Los patrones del sueño cambian durante los años del crecimiento (figura 7-1), y la niñez temprana tiene sus propios ritmos definidos. A los cinco años, la mayoría de los niños estadounidenses duermen un promedio de 11 horas por la noche y dejan de hacer las siestas diurnas (Hoban,

Control ¿Puede...

- describir los cambios físicos típicos entre las edades de tres y seis años y comparar los patrones de crecimiento de niños y niñas?

TABLA 7-2 Cómo fomentar buenos hábitos de sueño

CÓMO AYUDAR AL NIÑO A CONCILIAR EL SUEÑO

- Establezca una rutina regular, sin prisas, para ir a la cama. Realice actividades tranquilas como leer un cuento, cantar canciones de cuna o tener una conversación tranquila durante aproximadamente 20 minutos antes de ir a dormir.
- No permita que vea en la televisión programas estimulantes o que le causen miedo.
- Evite el juego activo y muy estimulante antes de ir a la cama.
- Mantenga encendida una pequeña luz nocturna si eso hace que el niño se sienta más cómodo.
- No alimente ni meza al niño a la hora de dormir.
- Permanezca tranquilo pero no ceda a peticiones de "sólo uno más", se trate de un cuento, un vaso de agua o una visita más al baño.
- Ofrezca recompensas por la buena conducta a la hora de dormir, como calcomanías sobre una gráfica o un simple elogio.
- Trate de enviar al niño a la cama un poco más tarde. Mandarlo a dormir muy temprano es una frecuente causa de problemas de sueño.

CÓMO AYUDAR A LOS NIÑOS A CONCILIAR NUEVAMENTE EL SUEÑO

- Si el niño se levanta durante la noche, llévelo de regreso a la cama. Hable con calma, pero sea firme y constante.
- Después de una pesadilla, tranquilice al niño asustado y verifique cómo está de manera ocasional. Si las pesadillas persisten por más de seis semanas, consulte al médico.
- No despierte al niño después de los terrores nocturnos. Si despierta, no le haga preguntas; deje que vuelva a dormir.
- Ayude al niño a dormir lo suficiente con un horario regular; los niños muy cansados o estresados son más propensos a los terrores nocturnos.
- Lleve al niño sonámbulo a la cama en brazos o caminando. Proteja su casa "a prueba de niños" colocando puertas en la parte superior de las escaleras y en las ventanas. Ponga campanas en la puerta de la habitación del niño para escuchar si éste sale.

Fuente: American Academy of Child and Adolescent Psychiatry (AACAP), 1997; American Academy of Pediatrics (AAP), 1992; L. A. Adams y Rickert, 1989; Graziano y Mooney, 1982.

2004). En algunas otras culturas puede variar el tiempo del sueño. Entre los gussi de Kenia, los javaneses de Indonesia y los zuni de Nuevo México, los niños pequeños no tienen una hora regular para ir a la cama y se les permite permanecer de pie hasta que tengan sueño. Entre los hare de Canadá, los niños de tres años no duermen siestas, pero se les lleva a dormir justo después de la cena y duermen hasta que lo desean por la mañana (Broude, 1995).

En Estados Unidos, alrededor de uno de cada 10 padres o cuidadores de preescolares manifiestan que su niño tiene algún problema de sueño, como el sonambulismo frecuente o hablar cuando están dormidos (National Sleep Foundation, 2004). Los trastornos del sueño pueden ser causados por la activación accidental del sistema de control motor del cerebro (Hobson y Silvestri, 1999), por la activación incompleta del sueño profundo (Hoban, 2004), o ser detonados por un desorden de la respiración o por movimientos agitados de las piernas (Guilleminault, Palombini, Pelayo y Chervin, 2003). Esos trastornos suelen ocurrir en familias (AACAP, 1997; Hobson y Silvestri, 1999; Hoban, 2004) y con frecuencia se asocian con la ansiedad por separación (Petit, Touchette, Tremblay, Boivin y Montplaisir, 2007).

En la mayor parte de los casos, los trastornos del sueño son ocasionales y por lo regular son superados (la tabla 7-2 presenta sugerencias para ayudar a los niños a conciliar el sueño). Los problemas persistentes del sueño pueden indicar una condición emocional, fisiológica o neurológica a la que es importante prestar atención.

Los niños que experimentan *terror del sueño* (o *nocturno*) despiertan abruptamente, temprano en la noche, de un sueño profundo en estado de agitación. Suelen gritar y sentarse en la cama, con la respiración agitada y la mirada perdida o fija en el suelo. Pero en realidad no están despiertos, se tranquilizan con rapidez y a la mañana siguiente no recuerdan nada acerca del episodio. Los terrores del sueño, que son bastante comunes (Petit *et al.*, 2007), ocurren sobre todo entre los tres y los 13 años (Laberge, Tremblay, Vitaro y Montplaisir, 2000) y afectan a los niños más a menudo que a las niñas (AACAP, 1997; Hobson y Silvestri, 1999).



Es común que los padres consideren que la prolongación de la enuresis nocturna es deliberada, pero por lo general no es así. Se trata de un problema del desarrollo y ningún tipo de premio o castigo ayudarán a un niño a superar su enuresis hasta que su nivel de desarrollo le permita hacerlo.

Caminar y, en especial, hablar durante el sueño son prácticas habituales en la niñez temprana (Petit *et al.*, 2007). Aunque el sonambulismo en sí es inofensivo, los sonámbulos corren peligro de lastimarse (AACAP, 1997; Hoban, 2004; Vgontzas y Kales, 1999). Sin embargo, es mejor no interrumpir el sonambulismo o los terrores nocturnos, ya que pueden confundir y asustar todavía más al niño (Hoban, 2004; Vgontzas y Kales, 1999).

También las pesadillas son frecuentes. Suelen ser provocadas por permanecer despiertos hasta muy tarde, consumir una comida pesada cerca de la hora de ir a la cama o por la sobreexcitación ocasionada por ver un programa de televisión muy estimulante, una película de terror o por escuchar un relato de miedo (Vgontzas y Kales, 1999). Un mal sueño ocasional no es motivo de alarma, pero las pesadillas frecuentes o persistentes pueden indicar un estrés excesivo (Hoban, 2004).

De los tres a los cinco años, la mayoría de los niños se mantienen secos, de día y de noche, pero no es inusual la **enuresis**, es decir, la micción repetida e involuntaria por la noche en niños cuya edad haría suponer que ya tienen control de esfínteres. Alrededor de 10 a 15% de los niños de cinco años, en especial los varones, mojan la cama con frecuencia, tal vez durante el sueño profundo. Más de la mitad supera esa condición hacia los ocho años sin ayuda especial (Community Pediatrics Committee, 2005).

Es necesario tranquilizar a los niños (y a sus padres) asegurándoles que la enuresis es común y no es grave. El niño no tiene culpa y no debe ser castigado. Por lo general, no es necesario que los padres hagan algo a menos que los niños se angustien cuando mojan la cama. La enuresis que persiste más allá de los ocho o 10 años puede ser una indicación de un autoconcepto pobre o de otros problemas psicológicos (Community Pediatrics Committee, 2005).



El sonambulismo es común entre los niños pequeños. Es mejor tratar de no despertar a un niño que camina dormido y en lugar de eso guiarlo de manera delicada de regreso a la cama.

DESARROLLO DEL CEREBRO

El desarrollo del cerebro durante la niñez temprana es menos acusado que durante la infancia, pero el estirón de su crecimiento continúa por lo menos hasta los tres años, momento en que su peso equivale a casi 90% del peso del cerebro adulto (Gabbard, 1996). La densidad de las sinapsis en la corteza prefrontal alcanza su punto más alto a los cuatro años (Lenroot y Giedd, 2006) y más o menos a esa edad se ha completado también la mielinización de las vías auditivas (Benes *et al.*, 1994). A los seis años el cerebro ha alcanzado casi 95% de su volumen máximo, pero existen grandes diferencias individuales. El volumen cerebral de dos niños saludables de la misma edad, con funcionamiento normal, podría diferir hasta en 50% (Lenroot y Giedd, 2006).

Ocurre un cambio gradual en el cuerpo caloso, que conecta los hemisferios izquierdo y derecho. La mielinización progresiva de las fibras del cuerpo caloso permite una transmisión más rápida de la información y una mejor integración entre ellos (Toga *et al.*, 2006). Este desarrollo, que continúa hasta los 15 años, contribuye a mejorar funciones como la coordinación de los sentidos, procesos de memoria, atención y activación, así como el habla y la audición (Lenroot y Giedd, 2006). Entre los tres y los seis años el crecimiento más rápido ocurre en las áreas frontales que regulan la planeación y organización de las acciones. De los seis a los 11 años, el crecimiento más rápido ocurre en el área que sostiene principalmente el pensamiento asociativo, el lenguaje y las relaciones espaciales (Thompson *et al.*, 2000).

El desarrollo del cerebro repercute en otros aspectos del desarrollo, como en el incremento de las habilidades motoras.

HABILIDADES MOTORAS

El desarrollo de las áreas sensoriales y motoras de la corteza cerebral permite una mejor coordinación entre lo que los niños quieren y lo que pueden hacer. Los preescolares hacen grandes progresos en las **habilidades motoras gruesas**, como correr y saltar, que involucran a los múscu-

enuresis


Micción repetida en la ropa o en la cama.

Control ¿Puede...

- ▶ señalar cinco problemas comunes del sueño y dar recomendaciones para controlarlos?

habilidades motoras gruesas

Habilidades físicas que involucran a los músculos largos.



Los niños progresan de manera importante en las habilidades motoras durante los años preescolares. A medida que su desarrollo físico avanza, aumenta su capacidad para lograr que su cuerpo haga lo que desean. El desarrollo de los músculos largos les permite dar un paseo en el triciclo o patear una pelota; la creciente coordinación entre los ojos y las manos los ayuda a usar las tijeras o los palillos. Los niños con discapacidades pueden realizar muchas actividades normales con ayuda de dispositivos especiales.

TABLA 7-3 Habilidades motoras gruesas en la niñez temprana

Niños de tres años	Niños de cuatro años	Niños de cinco años
No pueden girar o detenerse de manera repentina o rápida.	Pueden controlar de manera más eficiente cuándo comenzar la carrera y girar.	Pueden empezar, girar y detenerse de manera eficiente en los juegos.
Pueden saltar a una distancia de 38 a 60 centímetros.	Pueden saltar una distancia de 60 a 84 centímetros.	Pueden saltar tras tomar impulso entre 71 y 91 centímetros.
Pueden subir una escalera sin ayuda, alternando los pies.	Pueden descender con ayuda una escalera larga alternando los pies.	Pueden descender una escalera larga sin ayuda, alternando los pies.
Puedan saltar con un pie, principalmente mediante una serie irregular de saltos con algunas variaciones añadidas.	Pueden saltar en un pie de cuatro a seis pasos.	Pueden fácilmente avanzar a saltitos una distancia de 4.8 metros.

Fuente: Corbin, 1973

los largos (tabla 7-3). Gracias a que sus huesos y músculos son más fuertes y a que su capacidad pulmonar es mayor, pueden correr, saltar y trepar más lejos y más rápido.

El grado de destreza de los niños difiere en función de su dotación genética y de sus oportunidades para aprender y practicar las habilidades motoras. Sólo 20% de los niños de cuatro años puede lanzar bien una pelota y apenas 30% puede atraparla (AAP Committee on Sports Medicine and Fitness, 1992). La mayoría de los niños menores de seis años *no* está listo para participar en deportes organizados. El desarrollo físico se adecua mejor en el juego libre activo y no estructurado.

Las **habilidades motoras finas**, como abotonar camisas y dibujar, implican la coordinación entre el ojo, la mano y los músculos pequeños. La mejora de esas habilidades permite al niño asumir mayor responsabilidad en su cuidado personal.

habilidades motoras finas
Habilidades físicas que involucran a los músculos cortos y la coordinación ojo-mano.

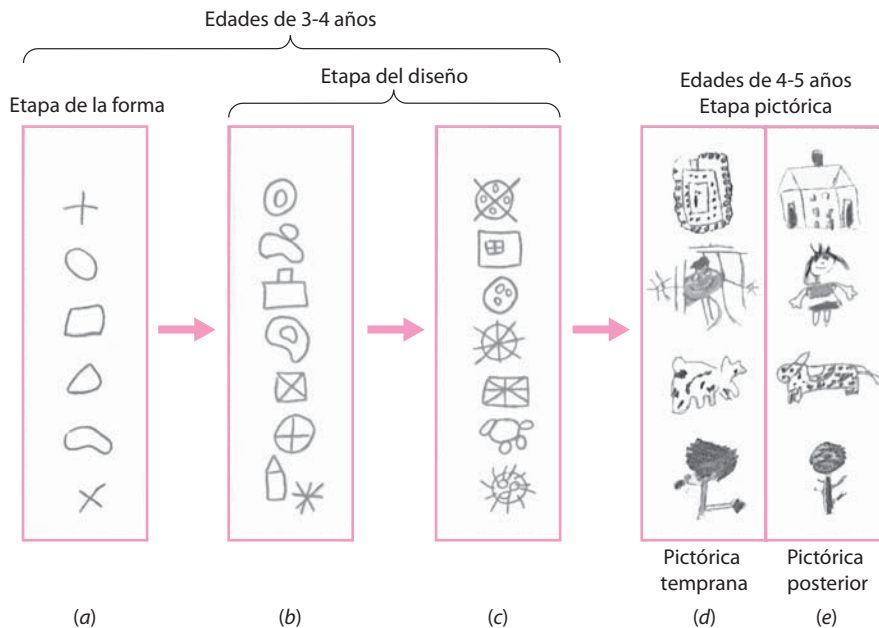


FIGURA 7-2

Desarrollo artístico en la niñez temprana.

Hay una gran diferencia entre las formas muy simples mostradas en a) y los dibujos detallados de e). Fuente: Kellogg, 1970.

A medida que desarrollan las habilidades motoras, los preescolares combinan de manera continua habilidades que ya poseen con las que están adquiriendo para producir capacidades más complejas. Dichas combinaciones de habilidades se conocen como **sistemas de acción**.

La lateralidad manual es la preferencia por el uso de una mano en lugar de la otra, y suele ser muy evidente alrededor de los tres años. Dado que el hemisferio izquierdo (que controla el lado derecho del cuerpo) suele ser el dominante, la mayoría de las personas utiliza más el lado derecho. En las personas cuyo cerebro es funcionalmente más simétrico, suele dominar el hemisferio derecho, lo que las convierte en zurdas. La lateralidad no siempre está tan bien definida; no todos prefieren una mano para todas las tareas. La probabilidad de ser zurdos es mayor entre los niños que entre las niñas. Por cada cien niñas zurdas hay 123 niños zurdos (Papadatou-Pastou, Martin, Munafo y Jones, 2008).

¿La lateralidad es genética? Una teoría propone la existencia de un único gen para explicar la lateralidad derecha. De acuerdo con esta teoría, las personas que heredan este gen de uno o ambos padres (alrededor de 82% de la población) son diestras. Quienes *no* heredan ese gen tienen una probabilidad de 50% de ser diestros; de otro modo serán zurdas o ambidiestras. La determinación aleatoria de la lateralidad entre los que *no* reciben el gen podría explicar por qué algunos gemelos monocigóticos difieren en la mano que prefieren y por qué son zurdos 8% de los hijos de dos padres diestros (Klar, 1996).

Desarrollo artístico En un estudio fundamental sobre el arte en la niñez, Rhoda Kellogg (1970) examinó más de un millón de dibujos hechos por niños, la mitad de ellos menores de seis años. Descubrió lo que consideró una progresión universal de cambios que reflejaban la maduración tanto del cerebro como de los músculos (figura 7-2). Demostró que los niños de dos años *hacen garabatos*, no al azar sino en patrones, como líneas verticales y en zigzag. A los tres años dibujan *formas* (círculos, cuadrados, rectángulos, triángulos, cruces y equis) y empiezan a combinar las formas en *diseños* más complejos. Por lo general, la etapa *pictórica* empieza entre los cuatro y los cinco años. El cambio de la forma y diseño abstractos a la descripción de objetos reales marca un cambio esencial en el propósito del dibujo de los niños, lo cual refleja el desarrollo cognoscitivo de la capacidad representacional.

sistemas de acción

Combinaciones de habilidades de complejidad creciente que permiten una gama mayor o más precisa de movimiento y más control del ambiente.

lateralidad manual

Preferencia por el uso de una mano particular.



De acuerdo con Kellogg, los dibujos de la etapa pictórica temprana muestran energía y libertad mientras que en los de la etapa pictórica tardía se observan cuidado y precisión. ¿Por qué cree que ocurren esos cambios?


Control ¿Puede...

- ▶ resumir los cambios en el cerebro durante la niñez y examinar sus posibles efectos?
- ▶ distinguir entre las habilidades motoras gruesas y las finas y dar ejemplos de las mejoras en cada tipo de habilidad durante la niñez temprana?
- ▶ decir cómo se relaciona el funcionamiento del cerebro con las habilidades motoras y la lateralidad?
- ▶ evaluar los hallazgos de Kellogg sobre las habilidades de dibujo de los niños pequeños a la luz de otras investigaciones?

2 de la guía

Pregunta

¿Cuáles son los principales riesgos para la salud y la seguridad de los niños pequeños?



Buena parte de la publicidad televisiva dirigida a los niños pequeños fomenta la mala nutrición y el sobrepeso al promover las grasas y azúcares en lugar de las proteínas y vitaminas. ¿Cómo pueden los padres contrarrestar esas presiones?

En opinión de Kellogg, esta secuencia de desarrollo ocurre por medio de procesos internos del niño, de ahí que cuanto menos intervengan los adultos, mejor. Kellogg advirtió que cuando los adultos preguntan a los niños qué pretenden representar sus dibujos tal vez fomenten una mayor precisión pictórica, pero a costa de la energía y la libertad que suelen mostrar en sus primeros esfuerzos.

Este modelo individualista es el dominante en Estados Unidos, pero no es el único. Por ejemplo, Vygotsky consideró que el desarrollo de las habilidades pictóricas ocurre en el contexto de las interacciones sociales (Braswell, 2006). Los niños aprenden las características del dibujo adulto que están dentro de su zona de desarrollo próximo (ZDP). Los niños también aprenden cuando observan y hablan acerca de los dibujos del otro (Braswell, 2006).

Además, los patrones que Kellogg percibió en los dibujos de los niños no son universales. Existen muchas variaciones transculturales, por ejemplo, la forma en que los niños pintan a una persona o un animal. Por último, la opinión de Kellogg de que la intervención de los adultos tiene una influencia negativa en los dibujos de los niños, aunque por lo general es compartida por muchos educadores estadounidenses, también depende de la cultura. Por ejemplo, los padres chinos proporcionan a sus hijos instrucción artística o modelos, y el avance artístico de los niños chinos suele ser mayor que el de los niños estadounidenses (Braswell, 2006).

Salud y seguridad

Gracias a la vacunación generalizada, muchas de las enfermedades que alguna vez fueron comunes en la niñez ahora lo son mucho menos en los países occidentales industrializados. Sin embargo, en el mundo en desarrollo, ciertas enfermedades que podrían prevenirse con una vacuna (como sarampión, tos ferina y tétanos) todavía cobran muchas víctimas. Incluso en las sociedades tecnológicamente avanzadas, esta época resulta menos saludable para algunos niños que para otros.


PREVENCIÓN DE LA OBESIDAD

La obesidad es un problema serio entre los preescolares estadounidenses. Entre 2003 y 2006, más de 12% de los niños de dos a cinco años tenían un índice de masa corporal (IMC) en o por encima del percentil 95 para su edad, y alrededor de 12% más estaba en o por encima del percentil 85 (Ogden, Carroll y Flegal, 2008). El mayor incremento en la prevalencia del sobrepeso se observa entre los niños de familias de bajos ingresos (Ritchie *et al.*, 2001), y trasciende todos los grupos étnicos (AAP Committee on Nutrition, 2003; Center for Weight and Health, 2001).

En todo el mundo, se estima que 22 millones de niños menores de cinco años son obesos (Belizzi, 2002). A medida que la comida basura o chatarra se extiende por el mundo en desarrollo, hasta 20 a 25% de los niños de cuatro años en algunos países como Egipto, Marruecos y Zambia son obesos, una proporción que supera a la de los desnutridos.

Si bien la tendencia a la obesidad puede ser hereditaria, los factores principales que la convierten en una epidemia son ambientales (AAP, 2004). El aumento excesivo de peso depende del consumo calórico y de la falta de ejercicio (AAP Committee on Nutrition, 2003). A medida que el crecimiento pierde velocidad, los preescolares necesitan menos calorías que antes en proporción con su peso.

La prevención de la obesidad en los primeros años es fundamental (AAP Committee on Nutrition, 2003; Quattrin, Liu, Shaw, Shine y Chiang, 2005). Los niños con sobrepeso suelen convertirse en adultos obesos (AAP Committee on Nutrition, 2003; Whitaker, Wright, Pep, Seidel y Dietz, 1997), y el exceso de masa corporal es una amenaza para la salud. Por consiguiente, la niñez es un buen momento para tratar el sobrepeso, cuando los padres todavía



En 2008, Pixar films estrenó *Wall-E*, una película animada de ciencia ficción en que se describe a los seres humanos como criaturas obesas y sedentarias que flotan en un ambiente mecanizado. ¿Hacia dónde cree que se dirige la humanidad si no cambiamos nuestras costumbres? ¿Podría volverse realidad esta visión del género humano?

pueden controlar o influir en la dieta del niño (Quattrin *et al.*, 2005; Whitaker *et al.*, 1997).

La clave para prevenir la obesidad puede estar en asegurarse de que a los preescolares se les sirven porciones apropiadas y no se les obliga a limpiar el plato (Rolls, Engel y Birch, 2000). Datos obtenidos de aproximadamente 8 550 niños preescolares sugieren que tres factores son cruciales en la prevención de la obesidad: (1) hacer de manera regular una comida por la tarde en familia, (2) dormir el tiempo adecuado, y (3) permitir menos de dos horas de televisión al día (Anderson y Whitaker, 2010). Otro factor que se debe considerar es la falta de actividad física. En un estudio longitudinal realizado con 8 158 niños estadounidenses, cada hora adicional de televisión, cuando se superaban las dos horas, incrementaba en 7% la probabilidad de ser obeso a los 30 años (Viner y Cole, 2005).




Un niño obeso puede tener dificultades para mantener el mismo ritmo que sus compañeros, física y socialmente. La obesidad entre los niños pequeños se ha incrementado.

DESNUTRICIÓN

La desnutrición es una causa que subyace a más de la mitad de todas las muertes antes de los cinco años (Bryce, Boschi-Pinto, Shibuya, Black y el WHO Child Health Epidemiology Reference Group, 2005). El nivel más elevado de desnutrición se encuentra en el sur de Asia, 42% de los niños pequeños de esta región presentan un peso moderado o gravemente inferior a lo normal en comparación con 28% de los niños en África subsahariana, 7% de los niños de Latinoamérica y el Caribe y 25% de los niños pequeños en todo el mundo (UNICEF, 2008a). Incluso en Estados Unidos, en 2005, 17% de los niños menores de 18 años vivían en familias con inseguridad alimentaria (Federal Interagency Forum on Child and Family Statistics, 2007). En el recuadro 7.1 se presenta más información acerca de la seguridad alimentaria.

Dado que los niños desnutridos suelen vivir en circunstancias de privación extrema, es difícil determinar los efectos específicos de la mala nutrición. Sin embargo, tomadas en conjunto, esas privaciones pueden tener un efecto adverso no sólo en el crecimiento y el bienestar físico sino también en el desarrollo cognoscitivo y psicosocial (Alaimo, Olson y Frongillo, 2001). Además, los efectos de la desnutrición pueden ser muy duraderos. Entre 1 559 niños nacidos en la isla de Mauricio en un año, que habían sufrido desnutrición a los tres años, a los 11 presentaban puntuaciones más bajas que niños de su misma edad en capacidades verbales y espaciales, habilidades de lectura y en desempeño académico y neuropsicológico (Liu, Raine, Venables, Dalais y Mednick, 2003).

Algunos estudios sugieren que una dieta mejorada puede disminuir los efectos de la desnutrición en el crecimiento (Lewit y Kerrebrock, 1997), pero los tratamientos más eficaces van más allá del cuidado físico. Un estudio longitudinal (Grantham-McGregor, Powell, Walker, Chang y Fletcher, 1994) dio seguimiento a dos grupos de niños jamaicanos con bajos niveles de desarrollo que habían sido hospitalizados de pequeños o en su infancia por desnutrición severa y que provenían de hogares muchas veces inestables y en extrema pobreza. Los ayudantes médicos jugaban en el hospital con los niños de un grupo experimental, a los que, después de ser dados de alta, visitaron durante tres años cada semana. Enseñaron a las madres a fabricar juguetes y las alentaron para que convivieran con sus hijos. Tres años después de que terminó el programa, el CI de los niños del grupo experimental era muy superior al de un grupo de control que sólo había recibido atención médica estándar (aunque no era tan alto como el CI de un tercer grupo bien nutrido). Además, el CI del grupo experimental se mantuvo más alto que el del grupo de control incluso 14 años después de que sus integrantes salieron del hospital.



En vista de los evidentes efectos a largo plazo de la desnutrición infantil en el desarrollo físico, social y cognoscitivo, ¿qué puede y debe hacerse para combatirla?



En 2010, el canal de televisión ABC estrenó una miniserie llamada Jamie Oliver's Food Revolution (La revolución alimenticia de Jamie Oliver). A muchas personas las escandalizó su demostración de lo alejados que estaban los niños presentados en su programa de la comida real. En un segmento sorprendente, niños de primer grado eran incapaces de identificar tomates, coliflores, setas, berenjenas o papas frescas.

Investigación en acción

SEGURIDAD ALIMENTARIA

La mayoría de las familias estadounidenses disfruta de seguridad alimentaria, con un acceso confiable a comida suficiente para llevar una vida saludable. Por desgracia, cada vez son más las familias que deben lidiar con las dificultades de un suministro insuficiente de alimento para sus hogares. Se experimenta inseguridad alimentaria cuando (1) la disponibilidad futura de comida es incierta, (2) la cantidad y tipo de alimentos requeridos para un estilo de vida saludable son insuficientes, o (3) los individuos deben recurrir a formas socialmente inaceptables para adquirir comida (NRC, 2006).

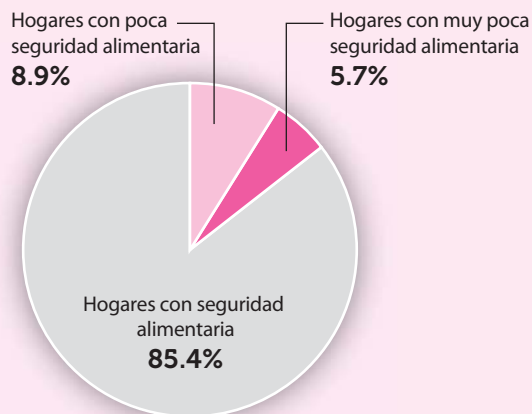
7.1

En un estudio reciente, el Departamento de Agricultura de Estados Unidos encontró que más de 36 millones de personas sufrieron de "muy poca seguridad alimentaria", una cifra que representa a 12% de los estadounidenses. El número de personas en la categoría más baja de quienes sufren los mayores niveles de hambre aumentó 40% desde el año 2000; además, la prevalencia de inseguridad alimentaria en los hogares con niños es casi el doble que en el caso de los hogares sin niños (Nord, Andrews y Carlson, 2008).

Los hogares con recursos insuficientes para brindar comida para toda la familia por lo general tratan de proteger a los niños de los problemas alimentarios y un consumo reducido. Aún así, 691 000 niños sufrieron hambre en 2007, un incremento de 50% respecto a 2006 (Norden *et al.*, 2008). Dadas las dificultades económicas que enfrenta Estados Unidos en la actualidad, es sumamente probable que esta cifra siga en aumento.

No sorprende que la inseguridad alimentaria tenga un efecto adverso en la salud, las capacidades cognitivas y el bienestar socioemocional de los niños. La calidad del alimento consumido se ve afectada junto con la cantidad. A medida que disminuye el presupuesto para alimentos, los primeros elementos que salen de la dieta suelen ser comidas saludables como cereales integrales, carnes magras, productos lácteos, vegetales y frutas. Por lo general, la forma más económica de llenar los estómagos hambrientos se encuentra en los almidones, los azúcares y las grasas, que si bien son ricos en energía suelen ser pobres en nutrientes (Drewnowski y Eichelsdoerfer, 2009). Niveles relativamente moderados de inseguridad alimentaria y una dieta de baja calidad han sido relacionados con problemas de salud, disminución en

Condición de seguridad alimentaria de los hogares estadounidenses, 2007



Los hogares con inseguridad alimentaria incluyen niveles bajos y muy bajos de seguridad alimentaria.

Fuente: Datos del U.S. Department of Agriculture Economic Research Service, 2008.

las capacidades de aprendizaje, menores niveles de motivación y mayor ansiedad y depresión.

¿Qué opina

En algunos países en desarrollo la hambruna es generalizada y prevalece la desnutrición severa. En Estados Unidos los efectos del hambre suelen ser menos graves, debido en parte a los programas federales de nutrición que brindan apoyo a las familias de bajos ingresos. ¿Qué programas conoce? ¿Cuáles son los beneficios (y las desventajas) de este tipo de programas?

La educación temprana puede ayudar a contrarrestar los efectos de la desnutrición. En otro estudio realizado en Mauricio, niños de tres a cinco años recibieron complementos nutricionales y exámenes médicos y fueron ubicados en aulas especiales con grupos pequeños. A los 17 años esos niños tenían tasas más bajas de conducta antisocial y menos problemas de salud mental que un grupo de control (Raine, Mellinger, Lui, Venables y Mednick, 2003).

ALERGIAS ALIMENTARIAS

Una alergia alimentaria es una respuesta anormal del sistema inmunológico a un alimento específico. Las reacciones pueden ir de un hormigueo en la boca y urticaria a reacciones más graves que ponen en riesgo la vida, como apnea (ahogo) o incluso la muerte. De las alergias alimentarias 90% pueden atribuirse a siete alimentos: leche, huevos, cacahuates, nueces, pescado, soya y

trigo (Sampson, 2004; Sicherer, 2002). Las alergias alimentarias son más comunes en los niños que en los adultos, y la mayoría de los niños logra superar sus alergias (Branum y Lukacs, 2008). En 2007, cuatro de cada 100 niños sufría algún tipo de alergia alimentaria.

La investigación con niños menores de 18 años ha demostrado un incremento en la prevalencia de las alergias alimentarias en el curso de la última década pasada. No hay un patrón claro en este aumento y se da por igual en niños de ambos sexos y en las diferentes razas y etnias (Branum y Lukacs, 2009). Como se muestra en la figura 7-3, hay un incremento significativo en las hospitalizaciones relacionadas con alergias alimentarias. Se ha sugerido que a este incremento en las tasas de alergia contribuyen cambios en la dieta, la forma en que se procesan los alimentos y una disminución en la vitamina D que obedece a una menor exposición al sol. También se ha explorado la teoría de que la sociedad es demasiado limpia y de que los sistemas inmunológicos de los niños son menos maduros porque no son expuestos a gérmenes y suciedad suficientes. En la explicación de los incrementos registrados también debe tenerse en consideración la mayor conciencia de médicos y padres. Aunque abundan las posibles explicaciones, no existe evidencia suficiente para establecer con exactitud una causa.

MUERTES Y LESIONES ACCIDENTALES

Más de siete de cada 10 muertes de niños menores de cinco años ocurren en las regiones rurales pobres de África Subsahariana y del sur de Asia, donde la nutrición es inadecuada, el agua no es segura y se carece de instalaciones sanitarias (Black *et al.*, 2003; Bryce *et al.*, 2005). En el apartado 7.2 se examina la posibilidad de que los niños sobrevivan a los primeros cinco años de vida en el mundo.

En Estados Unidos, las muertes en la niñez son relativamente pocas en comparación con los decesos en la adultez y los accidentes son la causa principal de muerte después de la infancia, durante la niñez y la adolescencia (Heron *et al.*, 2009). En todo el mundo cada año mueren más de 800 000 niños por quemaduras, ahogamiento, choques automovilísticos, caídas, envenenamientos y otros accidentes (WHO, 2008). Por lo general, las muertes por lesiones entre los preescolares ocurren en el hogar y son ocasionadas por incendios, ahogamientos en bañeras, asfixia, envenenamiento o caídas (Nagaraja *et al.*, 2005). Medicamentos comunes como la aspirina, acetaminofén, jarabes para la tos e incluso las vitaminas pueden representar un peligro para los pequeños curiosos.

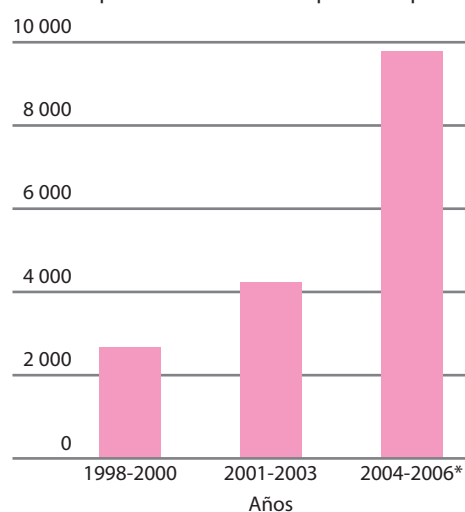
En Estados Unidos la seguridad de los niños se ha incrementado gracias a leyes que exigen el uso de asientos especiales en los automóviles, tapas a prueba de niños en los frascos de medicamentos y otros artículos para el hogar que pueden ser peligrosos, regulación de la seguridad del producto, uso obligatorio de casco para montar en bicicleta y almacenamiento inexpugnable de armas de fuego y medicinas. Otra medida valiosa consistiría en mejorar la seguridad de los patios de juego.

LA SALUD EN CONTEXTO: INFLUENCIAS AMBIENTALES

¿A qué se debe que algunos niños sufran más enfermedades o lesiones que otros? Algunos parecen tener una predisposición genética a presentar problemas de salud, pero también los factores ambientales desempeñan un papel importante.

Posición socioeconómica y raza/origen étnico Mientras más baja sea la posición económica de la familia, mayor será el riesgo de un niño de sufrir enfermedades, lesiones y muerte

Número promedio de altas hospitalarias por año



Tendencia estadísticamente significativa

FIGURA 7-3

Número promedio de altas hospitalarias por año en niños menores de 18 años con algún diagnóstico relacionado con alergias alimentarias en Estados Unidos entre 1998 y 2006. Datos recientes muestran un incremento en los diagnósticos relacionados con alergias alimentarias entre el nacimiento y los 17 años.

Fuente: CDC/NCHS, National Health Interview Survey.

El símbolo típico que se usa en la actualidad para identificar los venenos es el "señor Puaj", la caricatura de una cara verde que hace muecas y saca la lengua. Este gráfico se usó cuando los investigadores y las organizaciones de salud pública se percataron de que la tradicional calavera con los huesos cruzados en lugar de indicar peligro a los niños pequeños los intrigaba e interesaba en el contenido de los recipientes.

Control ¿Puede...

- ▶ resumir las tendencias de la obesidad entre los preescolares y explicar por qué debe preocuparnos el sobrepeso en la niñez temprana?
- ▶ señalar los efectos relacionados con la desnutrición y los factores que influyen en el resultado a largo plazo?
- ▶ comparar el estado de salud de los niños pequeños en los países desarrollados y los países en desarrollo?
- ▶ decir dónde y cómo es más probable que sufran accidentes los niños pequeños?

SUPERVIVENCIA EN LOS PRIMEROS CINCO AÑOS DE VIDA

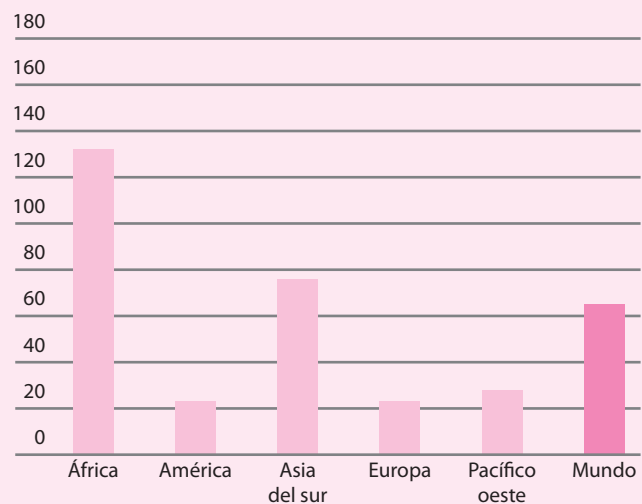
7.2

Las posibilidades de que un niño viva para su quinto cumpleaños se duplicaron durante las cuatro décadas pasadas, pero este aumento depende en gran medida del lugar donde vive el niño. En todo el mundo, más de 17 millones de niños menores de cinco años murieron en 1970. En la actualidad, la cantidad de muertes en este grupo de edad disminuyó a 8.8 millones cada año, lo que todavía es demasiado (UNICEF, 2009); y aunque la mortalidad infantil ha disminuido en la mayor parte del mundo, esas ganancias no han beneficiado a todos los niños por igual.

Los esfuerzos internacionales por mejorar la salud infantil se enfocan en los primeros cinco años porque en ese lapso acaecen casi nueve de cada 10 muertes de niños menores de 15 años. Por lo menos 98% de las muertes infantiles ocurren en regiones rurales pobres de los países en desarrollo donde la nutrición es inadecuada, el agua no es segura y se carece de instalaciones sanitarias; 49% de esos decesos tienen lugar en África subsahariana y 32% en el sureste asiático (UNICEF, 2009). Un bebé nacido en Sierra Leona tiene tres veces y media más probabilidades de morir antes de los cinco años que uno nacido en India, y una probabilidad 100 veces mayor que uno nacido en Islandia, que tiene la tasa de mortalidad infantil más baja del mundo (WHO, 2003). Cada año, aproximadamente tres millones de niños nacerán muertos y otros cuatro millones morirán en su primer mes de vida (WHO, 2007).

Un nuevo estudio, financiado por la Fundación de Bill y Melinda Gates hizo el seguimiento de más de 120 000 nacimientos y demostró que una intervención relativamente económica dirigida a quienes atienden el parto reducía significativamente la mortalidad en los países en desarrollo. Entrenar a las parteras en la evaluación básica de la salud de los niños recién nacidos y dotarlas de equipo médico esencial permitió a los investigadores disminuir la tasa de mortinatos de 23 a 16 por cada mil nacimientos (Carlo *et al.*, 2010).

Muertes por cada mil nacimientos vivos



Comparación de la mortalidad infantil en cinco regiones del mundo, 2008.

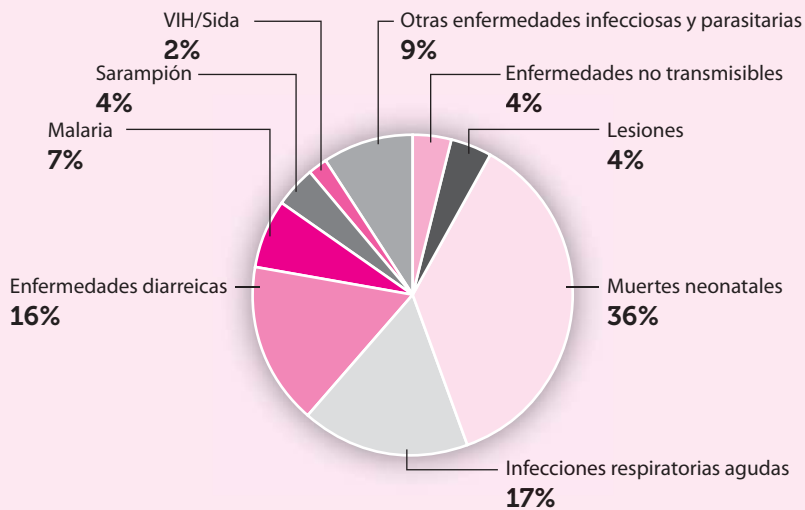
Fuente: UNICEF, 2009.

En todo el mundo, cuatro causas importantes, que explican 54% de las muertes de niños menores de cinco años, son enfermedades transmisibles: neumonía, diarrea, malaria y sepsis neonatal. En más de la mitad de esas muertes, la desnutrición es una causa subyacente. De las muertes por malaria 94% ocurren en África (Bryce *et al.*, 2005).

Los países en desarrollo más avanzados de la región oriental mediterránea, Latinoamérica y Asia, están experimentando un

(Chen, Matthews y Boyce, 2002). Los niños pobres son más propensos que otros a sufrir enfermedades crónicas y limitaciones de la actividad, a carecer de seguro médico y a que no se satisfagan sus necesidades médicas y dentales. Aun así, la salud general de los niños pobres ha mejorado entre 1984 y 2003, el porcentaje de niños pobres con salud muy buena o excelente aumentó de 62 a 71% en comparación con 86 a 89% entre los niños no pobres (Federal Interagency Forum on Child and Family Statistics, 2005, 2007).

Desde 1965, Medicaid, un programa gubernamental en Estados Unidos que proporciona ayuda médica a personas y familias de bajos ingresos que cumplen los requisitos para recibirla, ha sido una red de seguridad para muchos niños pobres. Sin embargo, no han podido acceder al programa millones de niños cuyas familias tienen ingresos demasiado altos para ser beneficiarios de él, pero demasiado bajos para poder pagar un seguro privado. En 1997, el gobierno federal autorizó el State Children's Health Insurance Program (SCHIP) para ayudar a los estados a extender la cobertura médica a niños no asegurados de familias pobres y cercanas a la pobreza. Conocida ahora simplemente como CHIP, la ley aprobada en 2009 aumentó el programa y extendió la cobertura de siete a 11 millones de niños (Centers for Medicare & Medicaid Services, 2009). Incluso con la expansión, los funcionarios de salud calculan que en Estados Unidos existen alrededor de nueve millones de niños no asegurados (Devoe, Ray, Krois y Carlson, 2010). La probabilidad de carecer de una fuente



Principales causas de muerte en niños menores de 5 años y en neonatos (promedio anual, 2004).

Fuente: WHO, 2008.

cambio hacia el patrón de los países desarrollados, donde es más probable que las muertes infantiles sean causadas por complicaciones durante el nacimiento (consulte el capítulo 6). Más de 60 países han disminuido en 50% la tasa de mortalidad de niños menores de cinco años (United Nations Children's Fund, 2007). En general, los mayores avances han ocurrido en países industrializados ricos y en naciones en desarrollo donde la mortalidad infantil ya era relativamente baja. En consecuencia, aunque la brecha de mortalidad entre los países desarrollados y el mundo en desarrollo se ha estrechado, se han ampliado las desigualdades entre las regiones en desarrollo (WHO, 2003).

En algunos países africanos, el VIH/SIDA es responsable de seis de cada 10 muertes infantiles, muchas veces de niños que perdieron a sus madres por la enfermedad. Catorce países africanos que lograron reducir de manera importante las tasas de mortalidad infantil durante las décadas de 1970 y 1980, registraron más muertes de niños pequeños en 2002 que en 1990. Por otro

lado, ocho países de la región han reducido más de 50% la mortalidad infantil desde 1970 (WHO, 2003).

En Latinoamérica, las reducciones más impresionantes se han logrado en Chile, Costa Rica y Cuba, donde las muertes de los niños disminuyeron más de 80% desde 1970. En contraste, la tasa de mortalidad de los niños haitianos se mantiene en 133 por cada mil, casi el doble de la tasa en Bolivia, cuyo registro de mortalidad en el continente americano sólo es superado por el de Haití (WHO, 2003).

En la mayor parte de los países, con excepción de China, India, Paquistán y Nepal, los niños tienen mayor probabilidad que las niñas de morir. En China, donde es tradicional que las familias prefieran a los varones, el riesgo de morir es 33% mayor en las niñas pequeñas, a menudo, según se ha notificado, por abandono, infanticidio (Car-michael, 2004; Hudson y den Boer, 2004;

Lee, 2004; Rosenthal, 2003) o negligencia benigna. Los niños de los países pobres y los niños de familias pobres en los países ricos tienen mayor probabilidad de morir a temprana edad. Las mejoras en la supervivencia han sido más lentas en las áreas rurales que en las urbanas y, en algunos países, como Estados Unidos, han beneficiado de manera desproporcionada a los grupos de mayores ingresos. Sin embargo, incluso los niños pobres de Estados Unidos son menos propensos a morir jóvenes que los niños de mejor posición en África (WHO, 2003).

¿Qué podría hacerse para disminuir la mortalidad infantil en todo el mundo de manera más rápida y equitativa?

habitual de atención médica es más de 14 veces mayor entre los niños que no cuentan con seguro que entre los niños con seguro (Federal Interagency Forum on Child and Family Statistics, 2007).

La falta de acceso a una atención médica de calidad es un problema sobre todo entre los niños negros y latinos, en especial los que son pobres o viven cerca de la pobreza (Flores *et al.*, 2005). De acuerdo con el Fondo para la Defensa de los Niños (Children's Defense Fund, 2008), uno de cada cinco niños latinos y uno de cada ocho niños negros no están asegurados en comparación con una proporción de uno de cada 13 niños blancos. Las barreras lingüísticas y culturales, así como la necesidad de más profesionales de la salud de origen latino pueden ayudar a explicar esas disparidades (Flores *et al.*, 2002). Incluso los niños de origen asiático, cuya salud suele ser mejor que la de los niños blancos no hispanos, tienen menor probabilidad de tener acceso y hacer uso de los servicios médicos, debido posiblemente a barreras similares (NCHS, 2005; Yu, Huang y Singh, 2004).

Falta de vivienda En Estados Unidos este problema aumentó de manera dramática desde 1980 (National Coalition for the Homeless, 2006b, 2006c, 2006e). Uno de los segmentos de crecimiento más rápido de la población sin vivienda son las familias con niños. En 2007, 23% de todas las personas sin vivienda pertenecía a familias con niños (U. S. Conference of Mayors, 2007). Lamentablemente, no se informa de todos los casos; las familias sin vivienda a menudo

Las familias con niños son el segmento de más rápido crecimiento de la población sin vivienda. Los niños sin vivienda suelen tener más problemas de salud que los niños con hogar.



comparten con otras familias, lo que las excluye de la definición federal de indigencia crónica (Annual Homeless Assessment Report to Congress, 2007). Como resultado, muchas de estas familias no son contabilizadas y esto les impide recibir ayuda. Muchas familias sin vivienda son encabezadas por madres solteras en torno a los veinte, que a menudo huyen de la violencia doméstica (Buckner, Bassuk, Weinreb y Brooks, 1999; National Coalition for the Homeless, 2006d).

Muchos niños sin vivienda pasan sus primeros años en entornos inestables, inseguros y a menudo antihigiénicos, y les resulta difícil acceder a la atención médica y a la educación. Por lo tanto, sufren más problemas de salud física que los niños pobres que tienen vivienda y es más probable que mueran en la infancia. También son propensos a sufrir depresión y ansiedad y a presentar problemas académicos y de conducta (CDF, 2004; National Coalition for the Homeless, 2006a; Weinreb *et al.*, 2002). La conducta y el rendimiento escolar de estos niños han mejorado mucho en las grandes ciudades que proporcionan a las familias pobres y sin vivienda alojamiento seguro en vecindarios estables (CDF, 2004).

Exposición al tabaquismo, la contaminación, los pesticidas y el plomo El tabaquismo de los padres constituye una causa de enfermedad y muerte infantil que puede prevenirse. El daño potencial ocasionado por la exposición al tabaco es mayor durante los primeros años de vida (DiFranza, Aligne y Weitzman, 2004), cuando el cuerpo del pequeño todavía está en desarrollo. Los niños expuestos al tabaquismo de los padres corren mayor riesgo de sufrir infecciones respiratorias como bronquitis y neumonía, problemas auditivos, empeoramiento del asma y crecimiento pulmonar más lento (Office on Smoking and Health, 2006).

La contaminación atmosférica está asociada con mayor riesgo de muerte y enfermedad respiratoria crónica. Los contaminantes ambientales también desempeñan un papel en padecimientos en la niñez como ciertos tipos de cáncer, trastornos neurológicos, trastorno por déficit de atención con hiperactividad y retraso mental (Goldman *et al.*, 2004; Woodruff *et al.*, 2004). En 2006, 60% de los niños estadounidenses de hasta 17 años vivían en condados que no cumplían una o más de las normas nacionales de calidad del aire (Federal Interagency Forum for Child and Family Statistics, 2008).

Los niños son más vulnerables que los adultos al daño crónico provocado por los pesticidas (Goldman *et al.*, 2004). Existe evidencia, aunque no definitiva, de que la exposición a dosis bajas de pesticidas puede afectar al cerebro en desarrollo (Weiss *et al.*, 2004). La exposición a pesticidas es mayor entre niños de familias dedicadas a la agricultura o que viven en zonas urbanas pobres (Dilworth-Bart y Moore, 2006).

Los niños pueden presentar concentraciones elevadas de plomo si consumen comida o agua contaminada, si están expuestos a los desperdicios industriales transportados por el aire, por llevarse

a la boca los dedos sucios, por inhalar polvo o jugar con objetos recubiertos por pintura despostillada con base de plomo. El envenenamiento con plomo puede interferir con el desarrollo cognoscitivo y provocar problemas neurológicos y conductuales irreversibles (AAP Committee on Environmental Health, 2005; Bellinger, 2004; Federal Interagency Forum for Child and Family Statistics, 2007). Niveles muy altos de concentración de plomo en la sangre pueden ocasionar jaquecas, dolor abdominal, pérdida de apetito, agitación o aletargamiento y, al final, vómito, estupor y convulsiones (AAP Committee on Environmental Health, 2005). Sin embargo, todos esos efectos pueden evitarse.

En Estados Unidos, los niveles promedio de plomo en la sangre de los niños disminuyeron 89% en el periodo comprendido entre 1976 y 1980 gracias a leyes que exigían la eliminación de este elemento de la gasolina y las pinturas y reducir las emisiones de las chimeneas (Federal Interagency Forum for Child and Family Statistics, 2005). Aún así, cerca de 25% de los niños estadounidenses habitan viviendas deterioradas con pintura de plomo (AAP Committee on Environmental Health, 2005).

Control ¿Puede...

- ▶ analizar las influencias ambientales que ponen en peligro la salud y el bienestar de los niños?

DESARROLLO COGNOSCITIVO

Enfoque piagetano: el niño preoperacional

Jean Piaget llamó a la niñez temprana **etapa preoperacional** del desarrollo cognoscitivo porque en ese etapa los niños todavía no están listos para realizar operaciones mentales lógicas, como lo estarán en la etapa de las operaciones concretas de la niñez media (la cual se revisa en el capítulo 9). Sin embargo, la etapa preoperacional, que se extiende más o menos de los dos a los siete años, se caracteriza por la generalización del pensamiento simbólico, o capacidad representacional, que surgió durante la etapa sensoriomotora. Analizaremos algunos aspectos del pensamiento preoperacional (tablas 7-4 y 7-5) así como investigaciones recientes, algunas de las cuales cuestionan las conclusiones de Piaget.

3 Preguntas de la guía

¿Cuáles son los avances cognoscitivos y los aspectos inmaduros característicos del pensamiento de los niños en edad preescolar?

etapa preoperacional

En la teoría de Piaget, es la segunda etapa del desarrollo cognoscitivo, en la cual se generaliza el pensamiento simbólico, pero los niños todavía no pueden usar la lógica.

TABLA 7-4 Avances cognoscitivos durante la niñez temprana

Avance	Importancia	Ejemplo
Uso de símbolos	Los niños no tienen que estar en contacto sensoriomotor con un objeto, persona o evento para pensar en él. Pueden imaginar que objetos o personas tienen propiedades distintas de las que en verdad poseen.	Simon le pregunta a su madre por los elefantes que vieron en el circo varios meses antes. Rolf simula que una rebanada de manzana es una aspiradora que hace "RRRun RRRun" en la mesa de la cocina.
Comprensión de identidades	Saben que las modificaciones superficiales no cambian la naturaleza de las cosas.	Antonio comprende que aunque su maestro esté disfrazado de pirata sigue siendo su maestro.
Comprensión de causa y efecto	Se dan cuenta de que los sucesos son motivados por ciertas causas.	Cuando ve una pelota que se acerca rodando detrás de una pared, Aneko busca detrás de la pared a la persona que la pateó.
Capacidad para clasificar	Organizan los objetos, las personas y los eventos en categorías significativas.	Rosa clasifica las piñas que recogió en un viaje al bosque en dos pilas: "grandes" y "pequeñas".
Comprensión de número	Pueden contar y trabajar con cantidades.	Lindsay comparte algunos dulces con sus amigas y los cuenta para asegurarse de que cada niña reciba la misma cantidad.
Empatía	Pueden imaginar cómo se sienten los demás.	Emilio trata de consolar a su amigo cuando ve que está triste.
Teoría de la mente	Son conscientes de la actividad mental y del funcionamiento de la mente.	Blanca quiere guardar algunas galletas, por lo que las esconde de su hermano en una caja de pasta. Sabe que ahí estarán a salvo porque su hermano no las buscará en un lugar donde no espera encontrar galletas.

TABLA 7-5 Aspectos inmaduros del pensamiento preoperacional (de acuerdo con Piaget)

Limitación	Descripción	Ejemplo
Centración; incapacidad para descentrar	Los niños se enfocan en un solo aspecto de la situación e ignoran otros.	Jacob molesta a su hermana menor diciéndole que tiene más jugo que ella porque a él le sirvieron su jugo en un vaso alto y delgado y a ella en un vaso pequeño y ancho.
Irreversibilidad	No pueden entender que algunas operaciones o acciones pueden revertirse para restablecer la situación original.	Jacob no se da cuenta de que el jugo de cada vaso equivale al envase del cual lo sirvieron, lo que contradice su afirmación de que tiene más jugo que su hermana.
Concentración en los estados más que en las transformaciones	No pueden entender la importancia de las transformaciones entre estados.	En la tarea de conservación, Jacob no entiende que transformar la forma de un líquido (cuando se sirve de un recipiente a otro) no cambia la cantidad.
Razonamiento transductivo	No usan el razonamiento deductivo o inductivo; saltan de un detalle a otro y ven causalidad donde no existe.	Luis se portó mal con su hermana. Luego ella enfermó. Luis concluye que la hermana enfermó por su culpa.
Egocentrismo	Suponen que las demás personas piensan, perciben y sienten igual que ellos.	Kara no se da cuenta de que necesita dar la vuelta al libro para que su padre pueda ver el dibujo que quiere que le explique. En lugar de ello, mantiene el libro directamente frente a sus ojos, donde sólo ella puede verlo.
Animismo	Atribuyen vida a objetos inanimados.	Amanda dice que la primavera intenta llegar pero que el invierno dice "¡No me quiero ir!".
Incapacidad para distinguir la apariencia de la realidad	Confunden lo que es real con la apariencia externa.	Courtney se siente confundida por una esponja que parece una piedra. Afirma que parece una piedra y por lo tanto es una piedra.

AVANCES DEL PENSAMIENTO PREOPERACIONAL

Los avances hacia el pensamiento simbólico son acompañados por una comprensión cada vez mayor del espacio, la causalidad, las identidades, la categorización y el número. Algunas de esas adquisiciones tienen sus raíces en la infancia y la niñez temprana, otras empiezan a desarrollarse al inicio de la niñez temprana pero no se alcanzan del todo sino hasta la niñez media.

La función simbólica “¡Quiero helado!”, anuncia Juanita, de cuatro años, cuando entra sofocada del patio caluroso y polvoriento. No ha visto nada que desencadene este deseo, ni la puerta abierta del congelador ni un anuncio comercial en la televisión. Ya no necesita este tipo de señal sensorial para pensar en algo. Recuerda el helado, su frialdad y su sabor, y lo busca de manera deliberada. Esta ausencia de señales sensoriales o motoras caracteriza a la **función simbólica**, que es la capacidad para usar símbolos o representaciones mentales: palabras, números o imágenes a las que la persona ha atribuido significado. Sin símbolos la gente no podría comunicarse de manera verbal, hacer cambios, leer mapas o atesorar fotografías de seres queridos distantes. Los símbolos ayudan a los niños a recordar y pensar en cosas que no están físicamente presentes.

Los niños preescolares demuestran la función simbólica por medio del incremento de la imitación diferida, el juego de simulación y el lenguaje. La *imitación diferida*, que adquiere mayor solidez después de los 18 meses, se basa en la representación mental de un suceso observado antes. En el **juego de simulación**, llamado también *juego simbólico*, *juego de fantasía*, *juego de representación* o *juego imaginativo*, los niños pueden hacer que un objeto, como una muñeca, represente o simbolice otra cosa, como una persona. El *lenguaje* utiliza un sistema de símbolos (palabras) para comunicarse.

Comprensión de los objetos en el espacio Como se mencionó en el capítulo 5, no es sino al menos hasta la edad de tres años cuando la mayoría de los niños captan de manera fiable las relaciones entre dibujos, mapas o modelos a escala con los objetos o espacios que representan. Los preescolares mayores pueden hacer uso de mapas sencillos y transferir la comprensión espacial

Los niños con amigos imaginarios tienen mejores habilidades para contar historias.

Trionfi y Reese, 2009.

función simbólica

Término de Piaget para referirse a la capacidad de usar representaciones mentales (palabras, números o imágenes) a las cuales el niño les atribuye significado.

juego de simulación

Juego que implica personas y situaciones imaginarias; se conoce también como *juego de fantasía*, *juego de representación* o *juego imaginativo*.

que obtuvieron al trabajar con modelos a los mapas y viceversa (DeLoache, Miller y Pierroutsakos, 1998). En una serie de experimentos, se pidió a preescolares que usaran un mapa sencillo para encontrar o colocar un objeto en la ubicación correspondiente en un espacio de forma similar pero mucho mayor. Noventa por ciento de los niños de cinco años, pero sólo 60% de los de cuatro, pudieron hacerlo (Vasilyeva y Huttenlocher, 2004).

Comprensión de la causalidad Piaget afirmaba que los niños preoperacionales aún no son capaces de razonar lógicamente acerca de la causalidad. Más bien, decía, razonan por **transducción**. Relacionan mentalmente dos sucesos, en especial sucesos cercanos en el tiempo, exista o no una relación causal lógica. Por ejemplo, Luis puede pensar que sus “malos” pensamientos o comportamientos ocasionaron la enfermedad de su hermana o el divorcio de sus padres.

Sin embargo, cuando se les evalúa con métodos apropiados para su edad, los niños de dos años e incluso los infantes parecen comprender la causalidad. En observaciones naturalistas de las conversaciones cotidianas de niños de dos y medio a cinco años con sus padres, los niños mostraron un razonamiento causal flexible apropiado al tema. Los tipos de explicación oscilaban de las físicas (“Las tijeras tienen que estar limpias para que yo pueda cortar mejor”) a las convenciones sociales (“Tengo que detenerme ahora porque tú lo dices”) (Hickling y Wellman, 2001). No obstante, los preescolares parecen considerar que todas las relaciones causales son igual y absolutamente predecibles. En una serie de experimentos, niños de tres a cinco años, a diferencia de los adultos, estaban tan seguros de que una persona que no se lava las manos antes de comer va a enfermarse como de que una persona que salta va a caer (Kalish, 1998).

Comprensión de las identidades y categorización El mundo incrementa sus niveles de orden y predicibilidad a medida que los preescolares desarrollan una mejor comprensión de las *identidades*: el concepto de que la gente y muchas cosas son en esencia las mismas incluso si cambian de forma, tamaño o apariencia. Esta comprensión subyace al surgimiento del autoconcepto (vea el capítulo 8).

La categorización, o clasificación, requiere que el niño identifique las semejanzas y las diferencias. A los cuatro años muchos niños pueden clasificar por medio de dos criterios, como color y forma. Usan esta capacidad para ordenar muchos aspectos de su vida, a partir de la cual clasifican a las personas como “buenas”, “malas”, “simpáticas”, “tacañas”, etcétera.

Un tipo de categorización es la capacidad para distinguir las cosas vivas de las inanimadas. Cuando Piaget preguntó a niños pequeños si el viento y las nubes estaban vivos, sus respuestas lo llevaron a pensar que estaban confundidos acerca de lo que tiene vida y lo que no. La tendencia a atribuir vida a objetos inanimados se denomina **animismo**. Sin embargo, cuando otros investigadores interrogaron más tarde a niños de tres y cuatro años acerca de cosas que les resultaban más familiares (diferencias entre una piedra, una persona y una muñeca), los niños demostraron que entendían que las personas tienen vida a diferencia de las piedras y las muñecas (Gelman, Spelke y Meck, 1983).

Comprensión del número Como vimos en el capítulo 5, la investigación de Karen Wynn sugiere que incluso los bebés de cuatro meses y medio tienen un concepto rudimentario de número. Parecen saber que si a una muñeca se le agrega otra deberían ser dos muñecas y no sólo una. Otras investigaciones han comprobado que la *ordinalidad*, el concepto de comparación de cantidades (*más o menos, más grande o más pequeño*), al parecer comienza entre los 12 y 18 meses y al principio se limita a la comparación de muy pocos objetos (Siegler, 1998). A los cuatro años, la mayoría de los niños posee palabras para comparar cantidades, dicen que un árbol es *más grande* que otro o que una taza contiene *más líquido* que otra. Saben que si tienen una galleta y reciben otra, tienen más galletas que antes y que si le dan una a otro niño, tienen menos galletas. También pueden resolver problemas numéricos sencillos de ordinalidad (“Megan recogió seis manzanas y Joshua recogió cuatro, ¿qué niño recogió más manzanas?”) (Byrnes y Fox, 1998).

Sólo a partir de los tres y medio años o más que la mayoría de los niños aplican de manera sistemática el principio de *cardinalidad* al contar (Wynn, 1990). Es decir, cuando se les pide que



Cuando Anna simula tomar la presión sanguínea de Archibaldo, demuestra un logro cognoscitivo importante: la imitación diferida, la capacidad para representar una conducta que observó antes.

transducción

Término de Piaget para referirse a la tendencia de los niños preoperacionales a relacionar mentalmente ciertos fenómenos, exista o no una relación causal lógica.

animismo

Tendencia a atribuir vida a objetos inanimados.

cuenten seis objetos, los niños menores de tres años y medio tienden a recitar los nombres de los números (de uno a seis), pero no dicen cuantos objetos hay en total (seis). Sin embargo, existe evidencia de que incluso niños de dos años y medio usan la cardinalidad en situaciones prácticas, como cuando verifican para asegurarse de qué plato contiene más galletas (Gelman, 2006). A los cinco años, la mayoría de los niños pueden contar hasta 20 o más y conocen los tamaños relativos de los números de 1 a 10 (Siegler, 1998). De manera intuitiva elaboran estrategias para sumar contando con los dedos o usando otros objetos (Naito y Miura, 2001).

En el momento en que ingresan a la escuela primaria, casi todos los niños han desarrollado el *sentido básico de número* (Jordan, Oláh y Locuniak, 2006). Este nivel básico de habilidades numéricas incluye *conteo*, *conocimiento de número* (ordinalidad), *transformaciones numéricas* (sumas y restas simples), *estimación* (“¿Este grupo de muñecas es mayor o menor de cinco?”) y reconocimiento de *patrones numéricos* (dos más dos es igual a cuatro y también tres más uno).

El nivel socioeconómico y la experiencia preescolar influyen en la rapidez con que los niños progresan en matemáticas. A los cuatro años, las habilidades numéricas de los niños de familias con ingresos medios son considerablemente mejores que las de los niños de bajo nivel socioeconómico, y su ventaja inicial suele mantenerse. Los niños cuyos maestros de preescolar hablaban mucho de matemáticas (por ejemplo, pedían a los niños que ayudaran a contar los días en el calendario) suelen hacer mayores progresos (Klibanoff, Levine, Huttenlocher, Vasilyeva y Hedges, 2006). Además, el conocimiento numérico de los niños mejora cuando se comparten con ellos juegos de mesa numéricos. En un estudio reciente, niños de familias de bajos ingresos que participaron en este tipo de juegos mostraron aumentos considerables y estables en el conocimiento numérico después de apenas cuatro sesiones de 15 a 20 minutos (Siegler, 2009). La competencia numérica es importante; lo bien que entiendan los pequeños los números en la etapa preescolar predice su desempeño académico en matemáticas hasta tercer grado (Jordan, Kaplan, Raminemi y Locuniak, 2009).

Control ¿Puede...

► resumir los hallazgos acerca de cómo entienden los preescolares los símbolos, el espacio, la causalidad, las identidades, la categorización y el número?

centración

En la teoría de Piaget, tendencia de los niños preoperacionales a concentrarse en un aspecto de la situación e ignorar los otros.

descentrarse

En la terminología de Piaget, pensar de manera simultánea acerca de varios aspectos de una situación.

egocentrismo

Término de Piaget para referirse a la incapacidad de considerar el punto de vista de otra persona; es una característica del pensamiento de los niños pequeños.

ASPECTOS INMADUROS DEL PENSAMIENTO PREOPERACIONAL

Una de las características principales del pensamiento preoperacional es la **centración**, esto es, la tendencia a concentrarse en un aspecto de la situación e ignorar al resto. De acuerdo con Piaget, los preescolares llegan a conclusiones ilógicas porque no pueden **descentrarse**, es decir, pensar en varios aspectos de la situación a la vez. La concentración puede limitar el pensamiento de los niños pequeños relativo a relaciones sociales y físicas.

Egocentrismo Es una forma de concentración. De acuerdo con Piaget, los niños pequeños se concentran tanto en su propio punto de vista que no pueden considerar el de otra persona. Los de tres años no son tan egocéntricos como los bebés recién nacidos, pero, decía Piaget, todavía creen que el universo gira a su alrededor. El egocentrismo puede ayudar a explicar por qué a los pequeños a veces les resulta difícil separar la realidad de lo que sucede dentro de su cabeza y por qué muestran confusión respecto a qué causa qué. Luis piensa de manera egocéntrica cuando cree que sus “malos pensamientos” hicieron enfermar a su hermana o que él ocasionó los problemas matrimoniales de sus padres.

Piaget diseñó la *tarea de las tres montañas* (figura 7-4) para estudiar el egocentrismo. El niño se sienta frente a una mesa que contiene tres grandes montículos. En el lado opuesto de la mesa se coloca una muñeca sobre una silla. El investigador le pregunta al niño cómo vería la muñeca las “montañas”. Piaget observó que, por lo general, los niños pequeños no podían dar una respuesta correcta a la pregunta y en lugar de ello describían las montañas desde su perspectiva. Piaget consideró que eso era evidencia de que los niños con pensamiento preoperacional no pueden imaginar las cosas desde un punto de vista diferente (Piaget e Inhelder, 1967).

Sin embargo, otro investigador obtuvo resultados distintos al plantear un problema similar de una manera diferente (Hughes, 1975). Sentó al niño frente a un tablero dividido en cuatro secciones por “paredes”. Colocó a un policía de juguete al borde del tablero y desplazaba una muñeca de una sección a otra. Después

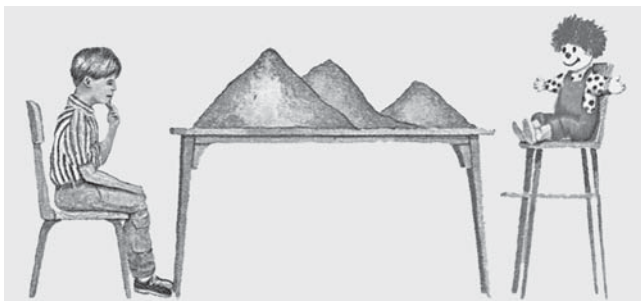


FIGURA 7-4

Tarea piagetana de las tres montañas.

Un niño preoperacional no puede describir las montañas desde el punto de vista de la muñeca, imposibilidad que Piaget consideraba una indicación de egocentrismo.

TABLA 7-6 Pruebas de varios tipos de conservación

Tarea de conservación	¿Qué se le muestra al niño?*	Transformación	Pregunta para el niño	Respuestas usuales del niño preoperacional
Número	Dos hileras iguales, paralelas, de dulces.	Se aumenta el espacio entre los dulces de una hilera.	"¿Hay el mismo número de dulces en cada hilera o una de ellas tiene más?"	"La más larga tiene más."
Longitud	Dos varas paralelas de la misma longitud.	Una vara se desplaza hacia la derecha.	"¿Las dos varas son del mismo tamaño o una de ellas es más larga?"	"La que está a la derecha (o a la izquierda) es más larga."
Líquido	Dos vasos idénticos que contienen la misma cantidad de líquido.	El líquido de un vaso se vierte en otro más alto y estrecho.	"¿Los dos vasos tienen la misma cantidad de líquido o uno tiene más?"	"El más alto tiene más."
Materia (masa)	Dos bolas de plastilina del mismo tamaño.	Una bola se hace rodar hasta que adquiera la forma de una salchicha.	"¿Las dos piezas tienen la misma cantidad de plastilina o una tiene más?"	"La salchicha tiene más."
Peso	Dos bolas de plastilina del mismo peso.	Una bola se hace rodar hasta que adquiera la forma de una salchicha.	"¿Las dos piezas de plastilina pesan lo mismo o una pesa más?"	"La salchicha pesa más."
Área	Dos conejos de juguete, dos pedazos de cartulina (que representan campos cubiertos de hierba), con cubos o juguetes (que representan graneros en el campo), con el mismo número de "graneros" en cada cartón.	Se cambia la disposición de los cubos en una de las cartulinas.	"¿Cada conejo tiene la misma cantidad de hierba para comer o uno tiene más?"	"El que tiene los cubos más cercanos tiene más para comer."
Volumen	Dos vasos de agua con dos bolas de plastilina del mismo tamaño en su interior.	Una bola se hace rodar hasta que adquiera la forma de una salchicha.	"Si regresamos la pieza de plastilina que tiene forma de salchicha al vaso, ¿el agua de cada vaso tendrá la misma altura o una llegará más alto?"	"El agua en el vaso con la salchicha llegará más alto."

* El niño reconoce luego que ambos artículos son iguales.

de cada movimiento preguntaba al niño: "¿Puede el policía ver a la muñeca?" Luego entró en acción otro policía de juguete y se pidió al niño que escondiera la muñeca de ambos policías. Treinta niños de tres años y medio a cinco años acertaron nueve de cada 10 veces.

¿Por qué esos niños pudieron considerar el punto de vista de otra persona (los policías) pero no los que hacían la tarea de las montañas? Puede ser porque la tarea del policía exige que se piense de manera más familiar y menos abstracta. La mayoría de los niños no ven las montañas y no piensan en lo que otra gente puede ver cuando mira una, pero casi todos los niños de tres años saben de muñecas, policías y escondites. Por lo tanto, los niños pequeños pueden mostrar egocentrismo principalmente en las situaciones que escapan a su experiencia inmediata.

Conservación Otro ejemplo clásico de centración es la imposibilidad de entender la **conservación**, el hecho de que dos cosas permanecen iguales aunque se altera su apariencia, siempre que nada se añada o se elimine. Piaget observó que los niños no comprenden este principio a cabalidad sino hasta la etapa de las operaciones concretas y que desarrollan diferentes tipos de conservación a edades distintas. La tabla 7-6 muestra cómo se han examinado diversas dimensiones de la conservación.

conservación

Término de Piaget para referirse a la comprensión por parte del niño de que dos objetos siguen siendo idénticos, con independencia de que uno de ellos sufra una transformación a nivel perceptivo siempre y cuando no se quite ni se añada nada a los objetos.

irreversibilidad

Término de Piaget para referirse al hecho de que un niño preoperacional es incapaz de entender que una operación puede realizarse en dos o más direcciones.

Control ¿Puede...

- ▶ decir cómo limita la centración el pensamiento preoperacional?
- ▶ analizar la investigación que cuestiona las opiniones de Piaget sobre el egocentrismo en la niñez temprana?

teoría de la mente

Conocimiento y comprensión de los procesos mentales.



Podemos apreciar la importancia de la teoría de la mente cuando vemos lo que sucede cuando se vulnera, como en el autismo. Los investigadores creen que el fracaso para el desarrollo adecuado de la teoría de la mente es uno de los déficit fundamentales que se encuentran en este trastorno.

Baron-Cohen, Leslie y Frith, 1985.

En la prueba de conservación de líquido, se muestran a Jacob, de cinco años, dos vasos claros idénticos, cortos y anchos, que contienen la misma cantidad de agua, y se le pregunta: “¿Los dos vasos contienen la misma cantidad de agua?” Cuando el niño se muestra de acuerdo, el investigador vierte el agua de uno de los vasos en un tercer vaso, alto y delgado. Ahora le pregunta: “¿Ambos vasos contienen la misma cantidad de agua o uno contiene más? ¿Por qué?” En la niñez temprana, después de observar que el agua es vertida de uno de los vasos cortos y anchos en uno alto y delgado, o incluso después de verterla él mismo, Jacob dirá que el vaso alto o el ancho contienen más agua. Cuando se le pregunta por qué, dice: “Éste es más grande de esta forma”, extendiendo los brazos para mostrar la altura o el ancho. Los niños preoperacionales no pueden considerar la altura y el ancho al mismo tiempo. Piaget decía que no pueden pensar de manera lógica porque se centran en un aspecto.

La capacidad para conservar también se ve limitada por la **irreversibilidad**, la incapacidad de entender que una operación o acción puede realizarse en dos o más formas. Una vez que Jacob pueda imaginar que restablece el estado original del agua regresándola al otro vaso, se dará cuenta de que la cantidad de agua en ambos vasos es la misma.

Por lo común, los niños con pensamiento preoperacional piensan como si estuvieran viendo una muestra de diapositivas con una serie de marcos estáticos pues, según Piaget, *se enfocan en etapas sucesivas* y no reconocen las transformaciones de un estado a otro. En el experimento de conservación se enfocan en el agua tal como permanece en cada vaso más que en el agua que es vertida de un vaso a otro, por lo que no se percatan de que la cantidad de agua es la misma.

¿LOS NIÑOS PEQUEÑOS TIENEN TEORÍAS SOBRE CÓMO FUNCIONA LA MENTE?

La **teoría de la mente** es la conciencia de la amplia variedad de estados mentales humanos (creencias, intenciones, deseos, sueños, etc.) y la comprensión de que otros poseen sus propias creencias, deseos e intenciones distintivas. Tener una teoría de la mente nos permite entender y predecir la conducta de otros y dar sentido al mundo social. El campo emergente de la neurociencia social ha contribuido a la comprensión de la teoría de la mente mediante la obtención de imágenes cerebrales mientras los individuos realizan tareas que exigen la comprensión de una intención, creencia u otro estado mental.

Piaget (1929) fue el primer estudioso en investigar la teoría de la mente de los niños, su incipiente conciencia de sus procesos mentales y los de otras personas. Hizo a los niños preguntas como “¿De dónde vienen los sueños?” y “¿Con qué piensas?” A partir de las respuestas llegó a la conclusión de que los niños menores de seis años no pueden distinguir entre los pensamientos o sueños y las entidades físicas, y que no tienen una teoría de la mente. Sin embargo, investigaciones más recientes indican que entre los dos y los cinco años, el conocimiento de los niños sobre los procesos mentales aumenta de manera notable (Astington, 1993; Bower, 1993; Flavell *et al.*, 1995; Wellman, Cross y Watson, 2001).

Una vez más, al parecer fue la metodología la que hizo la diferencia. Las preguntas de Piaget eran abstractas y él esperaba que los niños pudieran poner en palabras su comprensión. Los investigadores contemporáneos observan a los niños en actividades cotidianas o les presentan ejemplos concretos. De esta manera hemos aprendido, por ejemplo, que los de tres años pueden distinguir entre un niño que *tiene* una galleta y otro que *piensa* en la galleta, y saben qué niño puede tocarla, compartirla y comerla (Astington, 1993). Vamos a ver varios aspectos de la teoría de la mente.

Conocimiento sobre el pensamiento y los estados mentales Entre los tres y cinco años, los niños llegan a entender que el pensamiento se realiza dentro de la mente; que puede tratar con cosas reales o imaginarias; que alguien puede estar pensando en una cosa mientras hace o mira algo distinto; que una persona con los ojos y los oídos cubiertos puede pensar en los objetos; que es probable que alguien que parece pensativo esté pensando; y que el pensamiento es diferente de ver, hablar, tocar y conocer (Flavell *et al.*, 1995).

Sin embargo, los preescolares suelen creer que la actividad mental empieza y se detiene; es sólo en la niñez media cuando entienden que la mente está en actividad constante (Flavell, 1993;

Flavell *et al.*, 1995). Los preescolares tienen también poca o nula conciencia de que ellos o los demás piensan en palabras, que “hablan consigo mismos dentro de su cabeza” o que piensan a la vez que miran, escuchan, leen o hablan (Flavell, Green, Flavell y Grossman, 1997). Por lo regular, creen que pueden soñar con cualquier cosa que deseen. Los niños de cinco años reconocen que las experiencias, emociones, conocimiento y pensamientos pueden influir en el contenido de los sueños (Woolley y Boerger, 2002).

La *cognición social*, el reconocimiento de que otros tienen estados mentales (Povinelli y Giambrone, 2001), acompaña a la disminución del egocentrismo y al desarrollo de la empatía. A los tres años, los niños se dan cuenta de que si alguien obtiene lo que quiere se sentirá feliz y que si no lo logra estará triste (Wellman y Wooley, 1990). Los niños de cuatro años empiezan a entender que la gente tiene diferentes creencias (correctas o equivocadas) acerca del mundo y que esas creencias repercuten en sus acciones.

Creencias falsas y engaño Entender que la gente puede albergar creencias falsas deriva de la comprensión de que, en efecto, alberga representaciones mentales de la realidad, las cuales en ocasiones pueden ser erróneas. Si bien es cierto que niños de incluso 13 meses pueden demostrar cierta comprensión de los estados mentales de otros si se les pregunta de una forma apropiada (Scott y Baillargeon, 2009), no es sino hasta alrededor de los cuatro años de edad cuando pueden resolver de manera sistemática las tareas relativas a falsas creencias (Flavell *et al.*, 1995).

La incapacidad de los niños de tres años para reconocer las creencias falsas puede deberse al pensamiento egocéntrico. A esa edad los niños tienden a creer que todos saben y creen lo mismo que ellos y les resulta difícil entender que sus propias creencias pueden ser falsas (Lillard y Curenton, 1999). Los de cuatro años entienden que las personas pueden ver o escuchar diferentes versiones del mismo suceso y que de ellas deducen diferentes creencias. No obstante, sólo a los seis años se percatan de que dos personas que ven y escuchan la *misma* cosa pueden interpretarla de manera diferente (Pillow y Henrichon, 1996).

Dado que el engaño implica un esfuerzo por sembrar una creencia falsa en la mente de otra persona, se requiere que el niño suprima el impulso de decir la verdad. Algunos estudios han descubierto que los niños adquieren la capacidad de engañar a los dos o tres años; otros a los cuatro o cinco. La diferencia quizá esté relacionada con los medios de engaño que se espera que usen los niños. En una serie de experimentos, se preguntó a niños de tres años si les gustaría hacerle una broma a un experimentador dándole una pista falsa acerca de en cuál de dos cajas se había escondido una pelota. Los niños pudieron realizar mejor el engaño cuando se les pidió que pusieran una fotografía de la pelota en la caja equivocada o que señalaran esa caja con una flecha que cuando señalaban con los dedos, además de lo que los niños de esta edad acostumbran a hacer cuando se refieren a información veraz (Carlson, Moses y Hix, 1998).

Distinción entre apariencia y realidad De acuerdo con Piaget, sólo a los cinco o seis años los niños comienzan a comprender la distinción entre lo que *parece* ser y lo que *es*. Muchos estudios le dan la razón, pero otros han encontrado que esta capacidad empieza a emerger antes de los cuatro años.

En una serie clásica de experimentos (Flavell, Green y Flavell, 1986), un grupo de niños de tres años parecían confundir la apariencia y la realidad en diversas pruebas. Por ejemplo, cuando se ponían lentes de sol especiales que hacían que la leche se viera verde, decían que la leche *era* verde, aunque acabaran de ver que era blanca. Sin embargo, la dificultad de los niños de tres años para distinguir la apariencia de la realidad puede, a su vez, ser más aparente que real. Cuando se les hicieron preguntas acerca de los usos de objetos como una vela envuelta como una cera de colores o crayola, sólo tres de 10 dieron la respuesta correcta; pero cuando se les pidió que respondieran con acciones en lugar de hacerlo con palabras (“Quiero una vela para ponerla en el pastel de cumpleaños”), nueve de 10 le pasaron al experimentador la vela que parecía crayola (Sapp, Lee y Muir, 2000).

Distinción entre fantasía y realidad En algún momento entre los 18 meses y los tres años, los niños aprenden a distinguir entre sucesos reales e imaginados. Los niños de tres años conocen la diferencia entre un perro real y uno en un sueño, y entre algo invisible (como el aire) y algo imaginario. Pueden fingir y reconocer cuando otra persona lo hace (Flavell *et al.*, 1995).



¿Es en realidad Minnie Mouse? Estos niños no están muy seguros. La capacidad para distinguir la fantasía de la realidad se desarrolla hacia los tres años, pero los niños de cuatro a seis años pueden imaginar que un personaje de fantasía es real.

Los niños pequeños muestran un gran interés en los ojos de otras personas. ¿Qué relación puede tener esto con la teoría de la mente? ¿Qué tipo de información social se comunica con la mirada?



Control ¿Puede...

- ▶ dar ejemplos de investigaciones que cuestionen las opiniones de Piaget acerca de las limitaciones cognitivas de los niños pequeños?
- ▶ describir cambios que ocurren entre los tres y seis años en el conocimiento de los niños sobre la manera en que funciona su mente e identificar influencias sobre ese desarrollo?

A los tres años, y en algunos casos a los dos, saben que la simulación es intencional; conocen la diferencia entre tratar de hacer algo y simular que se hace (Rakoczy, Tomasello y Striano, 2004).

El *pensamiento mágico* en niños de tres o más años *no* parece deberse a la confusión entre fantasía y realidad. Muchas veces es una forma de entender los sucesos que no parecen tener explicaciones realistas obvias (por lo general, porque los niños carecen del conocimiento sobre ellos), o sólo para consentirse con los placeres de la simulación, como en el caso de la creencia en compañeros imaginarios. Los niños, igual que los adultos, por lo regular están al tanto de la naturaleza mágica de los personajes de fantasía, pero están más dispuestos a contemplar la posibilidad de que pueden ser reales (Woolley, 1997). El pensamiento mágico tiende a declinar cerca del final del periodo preescolar (Woolley, Phelps, Davis y Mandell, 1999).

Influencias sobre las diferencias individuales en el desarrollo de la teoría de la mente Algunos niños desarrollan capacidades de la teoría de la mente más temprano que otros. En cierta medida, este desarrollo refleja la maduración del cerebro y mejoras generales en la cognición. ¿Qué otras influencias explican esas diferencias individuales?

La atención social infantil se ha relacionado estrechamente con el desarrollo de la teoría de la mente (Wellman y Liu, 2004). En un estudio reciente, el desempeño en pruebas de atención social infantil predecía de manera significativa el desarrollo de la teoría de la mente a los cuatro años, lo que constituye un fuerte apoyo para la continuidad en la cognición social (Wellman, López-Durán, LaBounty y Hamilton, 2008).

La competencia social y el desarrollo del lenguaje contribuyen a comprender los pensamientos y las emociones (Cassidy, Werner, Rourke, Zuber-nis y Balaraman, 2003). Los niños que según el juicio de sus maestros y de sus compañeros de la misma edad poseen más habilidades sociales muestran

mayor capacidad para reconocer las creencias falsas, distinguir entre la emoción real y fingida, y para tomar en consideración el punto de vista de otra persona; esos niños también suelen tener sólidas habilidades de lenguaje (Cassidy *et al.*, 2003; Watson, Nixon, Wilson y Capage, 1999). El tipo de habla que un niño pequeño escucha en su casa puede influir en su comprensión de los estados mentales. La referencia de la madre a los pensamientos y el conocimiento de otros es un predictor sistemático del lenguaje posterior del niño sobre el estado mental. Los niños se benefician más del “habla de la madre” cuando éste coincide con su nivel actual de comprensión. La empatía por lo general surge más pronto en los niños cuyas familias hablan mucho acerca de sentimientos y causalidad (Dunn, 1991; Dunn, Brown, Slomlowski, Tesla y Youngblade, 1991).

Las familias que alientan el juego de simulación estimulan el desarrollo de las habilidades de la teoría de la mente. Cuando los niños desempeñan papeles, tratan de asumir las perspectivas de otros. Hablar con ellos acerca de cómo se sienten los personajes de un cuento los ayuda a desarrollar la comprensión social (Lillard y Curenton, 1999).

Los niños bilingües, que hablan y escuchan más de un idioma en casa, se rinden más que aquellos que poseen un solo idioma en ciertas tareas de la teoría de la mente (Bialystok y Senman, 2004; Goetz, 2003). Además, saben que un objeto o idea puede representarse lingüísticamente en más de una forma, conocimiento que los ayuda a comprender que diferentes personas pueden tener perspectivas distintas; también reconocen la necesidad de ajustar su idioma al de su compañero, lo que les permite tomar mayor conciencia de los estados mentales de otros. Por último, tienden a tener mejor control de la atención, lo que les facilita concentrarse en lo que es cierto o real más que en lo que sólo parece serlo (Bialystok y Senman, 2004; Goetz, 2003).

También se requiere del desarrollo del cerebro para la teoría de la mente. En particular, se ha identificado que la actividad neural de la corteza prefrontal es importante. En un estudio, niños que podían razonar correctamente acerca de los estados mentales de los personajes en escenarios animados mostraban activación de las ondas cerebrales en la corteza frontal izquierda, de manera muy similar a lo exhibido por los adultos del estudio. Sin embargo, en los niños que

no pudieron realizar correctamente la tarea no se observó dicha activación (Liu, Sabbagh, Gehring y Wellman, 2009).

Una teoría de la mente incompleta o inadecuada puede ser una señal de daño cognoscitivo o en el desarrollo. A los individuos con este tipo de deterioro les resulta difícil entender las cosas desde una perspectiva distinta a la propia. Por ende tienen problemas para identificar las intenciones de otros, no comprenden cómo afecta su comportamiento a los demás y la reciprocidad social les resulta problemática. La investigación sugiere que los niños con autismo no emplean una teoría de la mente y que tienen dificultades particulares en las tareas que requieren que entiendan el estado mental de otra persona (Baron-Cohen, Leslie y Frith, 1985).

Enfoque del procesamiento de la información

Durante la niñez temprana los niños incrementan sus niveles de atención, así como la rapidez y la eficiencia con que procesan la información, y empiezan a formar recuerdos de larga duración. Sin embargo, el recuerdo de los niños pequeños no es tan bueno como el de los mayores. En primer lugar, tienden a concentrarse en los detalles exactos de un suceso, los cuales se olvidan con facilidad, mientras que los mayores y los adultos por lo general se concentran en lo esencial de los sucesos. Además, debido a su menor conocimiento del mundo, los niños pequeños pueden no advertir aspectos importantes de una situación, tales como cuándo y dónde ocurrió, lo cual podría ayudar a refrescar la memoria.

PROCESOS Y CAPACIDADES BÁSICAS


Los teóricos del procesamiento de la información consideran a la memoria como un sistema de archivo que contiene tres pasos o procesos: *codificación*, *almacenamiento* y *recuperación*. La **codificación** implica un procedimiento similar al de colocar información en una carpeta para archivarla en la memoria; asigna un código o etiqueta a la información de modo que resulte más sencillo encontrarla cuando sea necesario. Los sucesos se codifican junto con la información acerca del contexto en que fueron encontrados. El **almacenamiento** consiste en guardar la carpeta dentro del archivo, mientras que la **recuperación** ocurre cuando se necesita la información: en esta fase, el niño busca la carpeta y la retira. Las dificultades en cualquiera de estos pasos pueden interferir con la eficiencia total del proceso.

Se cree que la manera en que el cerebro almacena la información es universal, aunque la eficiencia del sistema varía (Siegler, 1998). Según la descripción de los modelos del procesamiento de la información, el cerebro contiene tres “almacenes”: la *memoria sensorial*, la *memoria de trabajo* y la *memoria de largo plazo*.

La **memoria sensorial** es un recipiente que retiene de manera temporal la información sensorial que ingresa; esta memoria muestra poco cambio desde la infancia (Siegler, 1998), pero sin el procesamiento (codificación), los recuerdos sensoriales se desvanecen con rapidez.

La información que es codificada o recuperada se mantiene en la **memoria de trabajo**, llamada a veces *memoria de corto plazo*, un almacén de corto plazo para la información sobre la que una persona trabaja activamente, es decir, la información que trata de entender, recordar o pensar. Estudios de neuroimagen cerebral han demostrado que la memoria de trabajo se localiza en parte en la *corteza prefrontal*, la porción grande del lóbulo frontal que se ubica directamente detrás de la frente (C. A. Nelson *et al.*, 2000).

La eficiencia de la memoria de trabajo está limitada por su capacidad. Para evaluar dicha capacidad, los investigadores piden a los niños que recuerden una serie de dígitos mezclados (como 2-8-3-7-5-1 si escuchan 1-5-7-3-8-2). La capacidad de la memoria de trabajo (el número



Para los tres o cuatro años, los niños distinguen entre los mundos ficticios de los dibujos animados. Por consiguiente, se mostrarían muy sorprendidos si el dinosaurio Barney apareciera en Plaza Sésamo.

Skolnic Weisberg y Bloom, 2009.

4 de la guía

Pregunta

¿Qué capacidades de memoria se amplían en la niñez temprana?

codificación

Proceso mediante el cual se prepara la información para el almacenamiento a largo plazo y la recuperación posterior.

almacenamiento

Retención de la información en la memoria para uso futuro.

recuperación

Proceso mediante el cual se recuerda o se tiene acceso a la información del almacén de memoria.

memoria sensorial

Almacenamiento inicial, breve y temporal, de la información sensorial.

memoria de trabajo

Almacenamiento de corto plazo de la información que se procesa de manera activa.

función ejecutiva

Control consciente de los pensamientos, emociones y acciones para alcanzar metas o resolver problemas.

ejecutivo central

En el modelo de Baddeley, elemento de la memoria de trabajo que controla el procesamiento de la información.

memoria de largo plazo

Almacenamiento de capacidad prácticamente ilimitada que conserva la información por largos periodos.

reconocimiento

Capacidad para identificar un estímulo ya conocido.

recuerdo

Capacidad para reproducir material de la memoria.

Control ¿Puede...

▶ **identificar tres procesos y tres almacenes de la memoria?**

▶ **comparar reconocimiento y recuerdo?**

de dígitos que el niño puede recordar) aumenta con rapidez. A los cuatro años por lo general sólo recuerdan dos dígitos, pero a los 12 lo común es que recuerden seis (Zelazo, Müller, Frye y Marcovitch, 2003).

La ampliación de la memoria de trabajo permite el desarrollo de la **función ejecutiva**, que controla de manera consciente los pensamientos, emociones y acciones para alcanzar metas o resolver problemas. La función ejecutiva permite a los niños hacer planes y dirigir su actividad mental a metas. Se cree que surge cerca del final del primer año de vida y que se desarrolla por rachas a medida que la edad aumenta. Los cambios en la función ejecutiva entre las edades de dos y cinco años permiten a los niños inventar y usar reglas complejas para resolver problemas (Zelazo *et al.*, 2003; Zelazo y Müller, 2002).

De acuerdo con un modelo muy conocido, las operaciones de procesamiento de la memoria de trabajo son controladas por un **ejecutivo central** (Baddeley, 1981, 1986, 1992, 1996, 1998), que ordena la información codificada para transferirla a la **memoria de largo plazo**, un almacén de capacidad prácticamente ilimitada que la conserva por largos periodos. Este mecanismo también puede recuperar información de la memoria de largo plazo para realizar un procesamiento más a fondo. También puede ampliar de manera temporal la capacidad de la memoria de trabajo mediante el desplazamiento de la información a dos sistemas subsidiarios separados mientras él se ocupa de otras tareas. Uno de esos sistemas subsidiarios retiene la información verbal (como en la tarea con los dígitos) y el otro conserva imágenes visuales y espaciales.

Debido al papel tan destacado de los procesos de atención en el desarrollo del funcionamiento ejecutivo, puede concebirse al ejecutivo central como un sistema central de atención. A medida que avanza el desarrollo de los pequeños, se observa una mejora considerable en su capacidad para prestar atención selectiva a los estímulos, ignorar la información irrelevante y cambiar su atención según se requiera. Una serie de habilidades subyacen al surgimiento del funcionamiento ejecutivo. Por ejemplo, existen conexiones entre la memoria de trabajo y el funcionamiento ejecutivo, toda vez que la retención del material en la memoria de trabajo es controlada por la cantidad de atención que se le prestó. Si la atención divaga, el material se pierde. Además, la capacidad para inhibir las respuestas (como esperar el turno para realizar una actividad emocionante) también es importante para el funcionamiento ejecutivo. La capacidad para alcanzar una meta deseada a menudo requiere paciencia y control de los impulsos, y los niños mejoran con la edad su habilidad para controlar sus respuestas. Por último, ser capaz de cambiar deliberadamente la atención según se requiera para una tarea es una habilidad crucial (y la más complicada) que subyace al funcionamiento ejecutivo (Garon, Bryson y Smith, 2008).

RECONOCIMIENTO Y RECUERDO

El *reconocimiento* y el *recuerdo* son tipos de recuperación. El **reconocimiento** es la capacidad para identificar algo que se conoció antes (por ejemplo, para distinguir un guante en la caja de objetos perdidos). El **recuerdo** es la capacidad para reproducir el conocimiento de la memoria. Los niños preescolares, igual que todos los grupos de edad, se desenvuelven mejor en el reconocimiento que en el recuerdo, pero ambas capacidades mejoran con la edad. Cuanto más familiarizados estén los niños con un objeto, mejor podrán recordarlo.

Los niños pequeños casi nunca usan estrategias para recordar (ni siquiera las que ya conocen) a menos que se les ayude (Flavell, 1970). Esta tendencia a no generar estrategias eficientes puede reflejar la falta de conciencia de la posible utilidad de una estrategia (Sophian, Wood y Vong, 1995). Los niños mayores suelen alcanzar mayor eficiencia en el uso espontáneo de estrategias de memoria (vea el capítulo 9).

FORMACIÓN Y RETENCIÓN DE RECUERDOS DE LA NIÑEZ

La memoria de las experiencias de la niñez temprana rara vez es deliberada: los niños pequeños recuerdan sólo los sucesos que les causaron una fuerte impresión. La mayoría de esos recuerdos conscientes tempranos parecen ser efímeros. Un investigador distinguió tres tipos de memoria de la niñez que cumplen funciones diferentes: *genérica*, *episódica* y *autobiográfica* (Nelson, 1993).

La **memoria genérica**, que empieza a funcionar alrededor de los dos años, produce un **guión** o esbozo general de un suceso familiar que se repite, como el viaje en autobús al jardín de niños o un almuerzo en la casa de la abuela. Ayuda al niño a saber qué esperar y cómo actuar.

La **memoria episódica** se refiere a la conciencia de haber experimentado un hecho o episodio particular en un momento y lugar específicos. Los niños pequeños recuerdan con mayor claridad los sucesos que son nuevos para ellos. Dada la limitada capacidad de su memoria, los recuerdos episódicos son temporales. A menos que ocurran varias veces (en cuyo caso se transfieren a la memoria genérica), duran unas cuantas semanas o meses y luego se desvanecen (Nelson, 2005).

La **memoria autobiográfica**, un tipo de memoria episódica, se refiere a los recuerdos de experiencias distintivas que conforman la historia de la vida de una persona. No todos los componentes de la memoria episódica se convierten en parte de la memoria autobiográfica, sino sólo aquellos que tienen un significado personal especial para el niño (Fivush y Nelson, 2004). Por lo general, la memoria autobiográfica aparece entre los tres y los cuatro años (Howe, 2003; Fivush y Nelson, 2004; Nelson, 2005; Nelson y Fivush, 2004).

Una explicación sugerida de la aparición relativamente lenta de la memoria autobiográfica es que los niños no pueden almacenar en ella sucesos que conciernen a su propia vida hasta que desarrollan el concepto de sí mismos (Howe, 2003; Howe y Courage, 1993, 1997; Nelson y Fivush, 2004). También es crucial la aparición del lenguaje, el cual permite a los niños compartir recuerdos y organizarlos en anécdotas personales (Fivush y Nelson, 2004; Nelson y Fivush, 2004; Nelson, 2005).



Influencias en la retención de la memoria ¿Por qué algunos recuerdos tempranos perduran más y son más claros que otros? Un factor que explica esta cuestión es la singularidad del suceso, otro es el efecto emocional. Los niños pequeños suelen equivocarse cuando recuerdan los detalles precisos de un suceso que se repite con frecuencia (Powell y Thomson, 1996). Tienden a confundir un suceso particular, como una visita al supermercado, con otros acontecimientos similares.

Otro factor es la participación activa del niño, sea en el suceso en sí, en su recreación o en su recuento. Los preescolares recuerdan mejor las cosas que *hicieron* que las que sólo *vieron* (Murachver, Pipe, Gordon, Owens y Fivush, 1996). Un factor más es la conciencia de sí mismo. En un experimento, niños que a los dos años y medio habían mostrado niveles más altos de la conciencia de sí mismos relacionaban sus recuerdos con mayor precisión a los tres años y medio (Reese y Newcombe, 2007).

Por último, y más importante, la manera en que los adultos hablan con el niño acerca de las experiencias compartidas tiene un poderoso efecto en la memoria autobiográfica así como en otras habilidades cognitivas y lingüísticas. Investigadores influenciados por la teoría sociocultural de Vygotsky se inclinan hacia el **modelo de interacción social**, el cual sostiene que los niños construyen los recuerdos autobiográficos en colaboración con los padres y otros adultos cuando hablan acerca de sucesos compartidos. Los adultos inician y dirigen esas conversaciones, lo cual enseña a los niños la manera en que su cultura organiza los recuerdos en una narrativa y encuadra los acontecimientos pasados en un marco coherente y significativo (Fivush y Haden, 2006).

Los padres suelen mantener un estilo al hablar con los niños acerca de las experiencias compartidas (Fivush y Haden, 2006). Cuando un niño se atasca, los adultos con un estilo *elaborativo bajo* repiten sus afirmaciones o preguntas anteriores, lo que llevaría a un padre con ese estilo a preguntar: “¿Te acuerdas cuando viajamos a Florida?” y luego, al no recibir respuesta, insistir: “¿Cómo llegamos ahí? Nos fuimos en el ____”. Un padre con un estilo *elaborativo alto* podría plantear una pregunta que obtenga más información “¿Viajamos en coche o en avión?” En un estudio, niños de dos años y medio y de tres años y medio cuyas madres habían sido entrenadas para utilizar técnicas altamente elaborativas en las conversaciones con sus hijos evocaron recuerdos más ricos que los hijos de madres que no recibieron dicho entrenamiento (Reese y Newcombe, 2007). Las madres suelen hablar de manera más elaborativa con las niñas que con

*“Te acuerdas cuando fuimos al parque de diversiones?”
Los niños pequeños son más proclives a recordar eventos únicos y pueden recordar los detalles de un viaje especial por un año o más.*

memoria genérica

Memoria que produce guiones de rutinas familiares para dirigir la conducta.

guión

Bosquejo general recordado de un suceso familiar repetido, que se utiliza para dirigir la conducta.

memoria episódica

Memoria de largo plazo de experiencias o sucesos específicos ligados a tiempo y lugar.

memoria autobiográfica

Memoria de sucesos específicos en la vida de la persona.

modelo de interacción social

Modelo, basado en la teoría sociocultural de Vygotsky, que postula que los niños construyen recuerdos autobiográficos cuando conversan con los adultos acerca de sucesos compartidos.

los niños, un hallazgo que puede explicar por qué las mujeres suelen tener recuerdos detallados y vívidos de experiencias desde la niñez de una edad más temprana que los hombres (Fivush y Haden, 2006; Nelson y Fivush, 2004).

¿Cómo estimula el habla elaborativa la memoria autobiográfica? Lo hace cuando proporciona etiquetas verbales para aspectos de un suceso y al darle una estructura ordenada y comprensible (Nelson y Fivush, 2004). Al recordar los acontecimientos pasados, los niños aprenden a interpretarlos así como a los pensamientos y emociones relacionados con esos hechos. Construyen un sentido de sí mismos que es continuo en el tiempo y aprenden que su perspectiva sobre una experiencia puede diferir del punto de vista que otra persona tiene de la misma experiencia (Fivush y Haden, 2006). En diversas culturas se ha reproducido la relación entre la rememoración elaborativa guiada por los padres y la memoria autobiográfica de los niños (Fivush y Haden, 2006). Sin embargo, las madres de clase media de las culturas occidentales suelen ser más elaborativas que las madres de culturas no occidentales (Fivush y Haden, 2006). Cuando rememoran con niños de tres años, las madres estadounidenses suelen decir: “¿Te acuerdas cuando fuiste a nadar a casa de Nana? ¿Lo que hiciste fue realmente estupendo?” Las madres chinas suelen plantear preguntas inductivas que dejan al niño poco espacio para cubrir (“¿A qué jugaste en el lugar para esquiar? ¿Te sentaste en el barco de hielo, verdad?”) (Nelson y Fivush, 2004).

Control ¿Puede...

- ▶ identificar tres tipos de recuerdos tempranos y cuatro factores que influyen en la retención?
- ▶ analizar cómo influyen en la memoria la interacción social y la cultura?

5 Preguntas de la guía

¿Cómo se mide la inteligencia de los niños en edad preescolar y cuáles son algunos factores que influyen en ella?

Escalas de Inteligencia de Stanford-Binet

Pruebas individuales de inteligencia que pueden utilizarse a partir de los dos años para medir razonamiento fluido, conocimiento, razonamiento cuantitativo, procesamiento visoespacial y memoria de trabajo.

Escala de Inteligencia de Wechsler para Preescolar y Primaria, revisada (WPPSI-III)

Prueba de inteligencia individual para niños de dos años y medio a siete años que arroja puntuaciones en una escala verbal y una escala manipulativa, así como una puntuación combinada.

Inteligencia: enfoques psicométrico y vygotskiano

Un factor que puede repercutir en la fuerza de las habilidades cognitivas tempranas es la inteligencia. Vamos a examinar dos maneras de medir la inteligencia: por medio de pruebas psicométricas tradicionales y a través de pruebas más recientes de potencial cognoscitivo y de las influencias en el desempeño de los niños.

MEDIDAS PSICOMÉTRICAS TRADICIONALES

Aunque es más sencillo examinar a los niños preescolares que a los infantes y los niños más pequeños, todavía es necesario hacerlo de manera individual. Dado que los niños de tres a cinco años son más competentes en el uso del lenguaje que los más pequeños, las pruebas de inteligencia que se aplican a este grupo de edad pueden incluir más reactivos o ítems verbales; a partir de los cinco años, esas pruebas suelen ser bastante confiables para predecir la inteligencia medida y el éxito escolar que muestran más adelante en la niñez. Las dos pruebas individuales de uso más común para los preescolares son las Escalas de Inteligencia de Stanford-Binet y la Escala de Inteligencia de Wechsler para Preescolar y Primaria.

Las **Escalas de Inteligencia de Stanford-Binet** se utilizan a partir de los dos años y su aplicación oscila entre 45 y 60 minutos. Se pide al niño que defina palabras, ensarte cuentas, construya con cubos, identifique las partes faltantes de un dibujo, recorra laberintos y muestre numérico de los números. Se supone que la puntuación del niño mide el razonamiento fluido (la capacidad para resolver problemas abstractos o novedosos), el conocimiento, el razonamiento numérico, el procesamiento visoespacial y la memoria de trabajo. La quinta edición, revisada en 2003, incluye métodos no verbales para examinar esas cinco dimensiones de la cognición y permite hacer comparaciones del rendimiento verbal y no verbal. Además de proporcionar un CI de toda la escala, la prueba Stanford-Binet arroja medidas separadas de CI verbal y no verbal además de calificaciones compuestas que abarcan las cinco dimensiones cognitivas.

La **Escala de Inteligencia de Wechsler para Preescolar y Primaria, revisada (WPPSI-III)** es una prueba individual en cuya aplicación se emplean de 30 a 60 minutos. Cuenta con niveles independientes para las edades de dos años y medio a cuatro años y de cuatro a siete años y arroja calificaciones separadas verbal y de desempeño así como una puntuación combinada. La revisión hecha en 2002 incluye nuevas subpruebas diseñadas para medir el razonamiento fluido verbal y no verbal, vocabulario receptivo o expresivo y rapidez del procesamiento de información. Tanto la Stanford-Binet como la WPPSI-III fueron reestandarizadas con muestras de niños representativos de la población de los preescolares en Estados Unidos. La WPPSI-III también fue

validada para poblaciones especiales, como el caso de los niños con discapacidades intelectuales, retraso del desarrollo, trastornos del lenguaje y trastornos autistas.

INFLUENCIAS SOBRE LA INTELIGENCIA MEDIDA

Una idea errónea común es que las calificaciones de CI representan una cantidad fija de inteligencia innata. En realidad, una calificación de CI es sólo una medida del nivel de precisión con el cual un niño puede realizar ciertas tareas en un determinado momento en comparación con otros niños de la misma edad. Las calificaciones que obtienen los niños de muchos países industrializados se han elevado de manera constante desde que empezaron a aplicarse las pruebas, lo que obligó a los encargados de su desarrollo a elevar las normas estandarizadas (Flynn, 1984, 1987). Se pensó que esta tendencia reflejaba la exposición a una televisión educativa, a los institutos preescolares, a padres mejor educados, a familias más pequeñas en que cada niño recibe más atención y a una amplia variedad de juegos que implicaban un reto mental, así como a cambios en las pruebas en sí. Sin embargo, en las pruebas que se aplicaron a soldados noruegos y daneses, la tendencia se ha hecho más lenta e incluso se invirtió desde las décadas de 1970 y 1980, debido quizá a que dichas influencias alcanzaron su punto de saturación (Sundet, Barlaug y Torjussen, 2004; Teasdale y Owen, 2008).

El grado en que el ambiente familiar influye en la inteligencia de un niño está en cuestionamiento. No sabemos hasta dónde la influencia de los padres en la inteligencia proviene de su contribución genética y cuánto del hecho de que proporcionan al niño el ambiente más temprano para el aprendizaje. Estudios de gemelos y de adopción sugieren que la vida familiar tiene su mayor influencia durante la niñez temprana, la cual disminuye de manera considerable en la adolescencia (McGue, 1997; Neisser *et al.*, 1996). Sin embargo, esos estudios se realizaron sobre todo con muestras de niños blancos de clase media y es posible que sus resultados no se apliquen a familias de otras razas y de bajos ingresos (Neisser *et al.*, 1996). En un estudio longitudinal de niños afroamericanos de bajos ingresos, la influencia del ambiente familiar conservó su importancia, al menos tanto como el CI de la madre (Burchinal *et al.*, 1997).

La correlación entre la posición socioeconómica y el CI está bien documentada (Neisser *et al.*, 1996). El ingreso familiar se asocia con el desarrollo cognoscitivo y el logro durante y después de los años preescolares. Las circunstancias económicas de la familia pueden ejercer una fuerte influencia, no tanto por sí mismas sino por la manera en que repercuten en factores como salud, estrés, prácticas de crianza y atmósfera del hogar (Brooks-Gunn, 2003; Evans, 2004; McLoyd, 1990, 1998; NICHD Early Child Care Research Network, 2005a; Rouse, Brooks-Gunn y McLanahan, 2005).

Aun así, algunos niños expuestos a privaciones económicas rinden mejor que otros en las pruebas de CI. En estos casos se detectó la implicación de factores genéticos y ambientales. En un estudio efectuado con 1 116 pares de gemelos nacidos en Inglaterra y Gales en 1994 y 1995 a quienes se evaluó a los cinco años de edad (Kim-Cohen *et al.*, 2004), los niños de las familias con carencia tendían, como en otros estudios, a tener CI más bajos. Sin embargo, cuando contaban con un temperamento sociable, disfrutaban de la calidez materna y de actividades estimulantes en el hogar (que, una vez más, pueden estar influidas por el CI de los padres) se desenvolvían mejor que otros niños con carencias económicas.

EVALUACIÓN Y ENSEÑANZA BASADAS EN LA TEORÍA DE VYGOTSKY

De acuerdo con Vygotsky, los niños aprenden mediante la internalización de los resultados de las interacciones con los adultos. Este aprendizaje interactivo es más eficaz para ayudar a los niños a atravesar la **zona de desarrollo próximo (ZDP)**, la brecha entre lo que ya son capaces de hacer y lo que todavía no están del todo listos para realizar por sí mismos (consulte el capítulo 2). La ZDP puede evaluarse mediante *pruebas dinámicas* (consulte el capítulo 9), las cuales, según la teoría de Vygotsky, proporcionan una mejor medida del potencial intelectual de los niños que las pruebas psicométricas tradicionales que miden

Si fuese profesor de preescolar o en un jardín de niños, ¿qué le resultaría más útil, conocer el CI de un niño o su zona de desarrollo próximo?

zona de desarrollo próximo (ZDP)

Término de Vygotsky para referirse a la diferencia entre lo que un niño puede hacer por sí solo y lo que puede hacer con ayuda.




Al hacer sugerencias a su hija para resolver un rompecabezas hasta que puede hacerlo por sí sola, esta madre apoya el progreso cognoscitivo de la niña.

lo que ya dominaron. Las pruebas dinámicas hacen énfasis en el logro potencial más que en el rendimiento actual. Las pruebas tradicionales de rendimiento miden las habilidades actuales del niño, mientras que las pruebas dinámicas se esfuerzan por medir directamente los procesos de aprendizaje en lugar de hacerlo a través de los productos del aprendizaje pasado. Los examinadores ayudan al niño cuando es necesario haciendo preguntas o demostraciones, dando ejemplos y ofreciendo retroalimentación, lo que convierte a la prueba en una situación de aprendizaje.

La zona de desarrollo próximo, en combinación con el concepto relacionado de **andamiaje** (“apoyo”), también puede ayudar a padres y maestros a dirigir de manera eficiente el progreso cognoscitivo de los niños. Mientras menos capaz sea un niño de realizar una tarea, más dirección debe darle un adulto. A medida que el niño puede hacer cada vez más, el adulto ayuda cada vez menos. Cuando el niño puede hacer el trabajo por sí solo, el adulto elimina el andamiaje que ya no es necesario.

Los padres pueden ayudar a sus hijos a responsabilizarse de su aprendizaje cuando permiten que tomen conciencia y supervisen sus propios procesos cognoscitivos, y también reconozcan cuándo necesitan ayuda. Los pequeños que reciben andamiaje antes de asistir al jardín de niños regulan mejor su aprendizaje cuando ingresan a él (Neitzel y Stright, 2003). En un estudio longitudinal realizado con 289 familias con bebés, las habilidades que desarrollaron los niños durante las interacciones con sus madres a los dos y a los tres años y medio les permitió regular, a los cuatro años y medio, la solución de problemas dirigida a metas e iniciar interacciones sociales. Además, niños de dos años cuyas madres los ayudaron a mantener el interés en una actividad (por ejemplo, haciendo preguntas, sugerencias o comentarios u ofreciendo opciones) a los tres años y medio y a los cuatro años y medio tendían a mostrar independencia en las habilidades cognoscitivas y sociales, por ejemplo, resolviendo un problema e iniciando una interacción social (Landry, Smith, Swank y Miller-Loncar, 2000).



Vygotsky creía que el juego ofrece a los niños una gran cantidad de andamiaje, lo que les permite trabajar en el extremo más alto de su zona de desarrollo próximo. Si se les pide que simulen ser una estatua, es probable que puedan permanecer inmóviles por más tiempo que si se les pide que se mantengan quietos. Las “reglas” de ser una estatua apoyan sus incipientes habilidades regulatorias.

andamiaje

Apoyo temporal para ayudar al niño a dominar una tarea.

Control ¿Puede...


- ▶ describir dos pruebas individuales de inteligencia para los preescolares?
- ▶ analizar la relación entre posición socioeconómica y CI?
- ▶ explicar en qué difiere la calificación de una prueba basada en la ZDP de la que se obtiene en una prueba psicométrica?

6 de la guía Desarrollo del lenguaje

Pregunta

¿Cómo mejora el lenguaje durante la niñez temprana y qué sucede cuando su desarrollo se retrasa?

Los preescolares están llenos de preguntas: “¿Cuántos sueños hay hasta mañana?” “¿Quién llenó el río de agua?” “¿Los bebés tienen músculos?” “¿Los olores vienen de adentro de mi nariz?” La creciente facilidad de los pequeños con el uso del lenguaje les ayuda a expresar su perspectiva única del mundo. Entre los tres y los seis años, los niños hacen rápidos avances en el vocabulario, la gramática y la sintaxis. El niño que, a los tres años, describe la manera en que papi “hachó” la madera (la cortó con un hacha) o le pide a mami que “pedacée” su comida (que la parta en pedacitos) a los cinco años puede decirle a su madre “¡No seas ridícula!” o señalar con orgullo sus juguetes y decir, “¿Ves cómo lo organicé todo?”



Cuando son expuestos a las rimas, niños de cinco años de familias más acomodadas muestran más localización del lenguaje en el hemisferio izquierdo (igual que los adultos) que los niños de familias más pobres. Esto puede obedecer al hecho de que los niños de los hogares más ricos son expuestos a un vocabulario y sintaxis más complejos.

Raizada, Richards, Meltzoff y Kuhl, 2008.

VOCABULARIO

A los tres años el niño promedio conoce y puede usar entre 900 y 1 000 palabras; a los seis cuenta por lo general con un vocabulario expresivo (del habla) de 2 600 palabras y entiende más de 20 000. Gracias a la educación formal, el vocabulario pasivo o receptivo de un niño (las

palabras que puede entender) se cuadruplicará a 80 000 palabras en el momento en que llegue a la enseñanza secundaria (Owens, 1996).

Esta rápida expansión del vocabulario puede ocurrir por medio del **mapeo rápido**, que permite al niño captar el significado aproximado de una nueva palabra después de escucharla sólo una o dos veces en la conversación. A partir del contexto, el niño parece elaborar una hipótesis rápida acerca del significado de la palabra, que luego perfecciona con la exposición y uso posteriores. Los lingüistas no están seguros de conocer la forma en que opera el mapeo rápido, pero parece probable que los niños recurran a lo que conocen acerca de las reglas para la formación de palabras, de palabras similares, del contexto inmediato y del tema en cuestión. Al parecer, es más fácil hacer un mapeo rápido de los nombres de objetos (sustantivos) que de los nombres de acciones (verbos), que son menos concretos. Sin embargo, un experimento demostró que los niños apenas menores de tres años pueden hacer un mapeo rápido de un verbo nuevo y aplicarlo a otra situación en que se realiza la misma acción (Golinkoff, Jacquet, Hirsh-Pasek y Nandakumar, 1996).

Muchos niños de tres y cuatro años parecen capaces de saber cuándo dos palabras se refieren al mismo objeto o acción (Savage y Au, 1996). Saben que un solo objeto no puede tener dos nombres propios (un perro no puede ser Manchas y Fido); también saben que es posible aplicar más de un adjetivo a un solo sustantivo (“Fido es café y peludo”) y que un adjetivo puede combinarse con un nombre propio (“¡Fido listo!”) (Hall y Graham, 1999).

mapeo rápido

Proceso por medio del cual un niño absorbe el significado de una nueva palabra después de escucharla una o dos veces en una conversación.

GRAMÁTICA Y SINTAXIS

Las formas en que los niños combinan sílabas en palabras y palabras en oraciones incrementan su nivel de complejidad durante la niñez temprana. A los tres años, los niños empiezan a usar plurales, posesivos y el tiempo pretérito, conocen la diferencia entre *yo*, *tú* y *nosotros*. Pueden hacer —y responder— preguntas de *qué* y *dónde*. (Es más difícil entender los *por qué* y los *cómo*.) Sin embargo, sus oraciones por lo regular son cortas, simples y declarativas (“Kitty quiere leche”). A menudo omiten artículos, como *un* y *la*, pero incluyen algunos pronombres, adjetivos y preposiciones.

Entre los cuatro y los cinco años, las oraciones incluyen un promedio de cuatro a cinco palabras y pueden ser declarativas, negativas (“No tengo hambre”), interrogativas (“¿Por qué no podemos salir?”) o imperativas (“¡Cacha la pelota!”). Los niños de cuatro años usan oraciones complejas con cláusulas múltiples (“Estoy comiendo porque tengo hambre”) más a menudo si sus padres las usan con frecuencia (Huttenlocher, Vasilyeva, Cymerman y Levine, 2002); también tienden a hilar oraciones en narrativas que se alargan (“... Y luego... Y entonces...”). En algunos aspectos, la comprensión puede ser inmadura. Por ejemplo, Noah, de cuatro años, puede cumplir una orden que incluye más de un paso (“Recoge tus juguetes y ponlos en el armario”). Sin embargo, si su madre le dice “Puedes ver televisión después de que recojas tus juguetes”, puede procesar las palabras en el orden en que las escuchó y creer que puede ver primero la televisión y luego recoger los juguetes.

Entre los cinco y los siete años, el habla de los niños es más parecida al habla adulta. Sus oraciones son más largas y complicadas; usan más conjunciones, preposiciones y artículos; emplean oraciones compuestas y complejas y pueden manejar todas las partes del habla. Sin embargo, aunque los niños de esta edad hablan con fluidez, de manera comprensible y gramatical, todavía tienen que dominar muchos puntos finos del lenguaje. Rara vez utilizan la voz pasiva (“Fui vestido por el abuelo”), oraciones condicionales (“Si yo fuera grande, podría manejar el autobús”) o el verbo auxiliar *haber* (“He visto a esa señora antes”) (C. S. Chomsky, 1969).

Es común que los niños pequeños cometan errores porque todavía no han aprendido las excepciones a las reglas. Decir “cabo” en lugar de “quepo” o “abrido” en lugar de “abierto” es un signo normal de progreso lingüístico. Cuando los niños pequeños descubren una regla, tienden a sobregeneralizarla, es decir, a usarla incluso con palabras que no se ajustan a ella. A la larga, toman conciencia de que no siempre se usa la terminación “ido” para formar el pretérito de un verbo. El entrenamiento puede ayudar a los niños a dominar esas formas sintácticas (Vasilyeva, Huttenlocher y Waterfall, 2006).

PRAGMÁTICA Y HABLA SOCIAL

pragmática

El conocimiento práctico que se necesita para usar el lenguaje con propósitos de comunicación.

habla social

Habla que se pretende sea entendida por otros.

A medida que los niños aprenden el vocabulario, la gramática y la sintaxis adquieren mayor competencia en la **pragmática**, esto es, el conocimiento práctico de cómo usar el lenguaje para comunicarse. Este avance incluye saber cómo pedir las cosas, cómo contar un cuento o un chiste, cómo empezar y continuar una conversación y cómo ajustar los comentarios a la perspectiva del oyente. Todos esos son aspectos del **habla social**, la cual tiene el propósito de ser entendida por quien escucha.

Con una mejor pronunciación y gramática, se hace más fácil que los otros entiendan lo que dicen los niños. La mayoría de los niños de tres años son bastante locuaces y prestan atención al efecto que tiene su habla en los demás. Si la gente no puede entenderlos, tratan de explicarse con más claridad. Los niños de cuatro años, en especial las niñas, simplifican su lenguaje y emplean un tono más alto cuando hablan con pequeños de dos años (Owens, 1996; Shatz y Gelman, 1973).

La mayoría de los niños de cinco años pueden adaptar lo que dicen a lo que conoce quien escucha. Ahora pueden usar palabras para resolver las disputas y emplean un lenguaje más cortés y dan menos órdenes directas cuando hablan con adultos que con otros niños. Casi la mitad de los niños de cinco años pueden ceñirse a un tema de conversación durante una docena de turnos si se sienten cómodos con el interlocutor y si conocen el tema y les interesa.

HABLA PRIVADA

Anna, de cuatro años, pintaba sola en su cuarto; cuando terminó se le oyó decir en voz alta: “Ahora tengo que poner los dibujos en algún lugar para que se sequen. Los voy a poner cerca de la ventana. Tienen que secarse ahora.”

El **habla privada** (hablar en voz alta con uno mismo sin la intención de comunicarse con otros) es normal y común en la niñez, y representa hasta la mitad de lo que dicen los niños de cuatro a 10 años de edad (Berk, 1986a). Piaget (1962/1923) consideraba al habla privada como un signo de inmadurez cognoscitiva. Sugirió que, dado que los niños pequeños son egocéntricos, no pueden reconocer el punto de vista de los demás y por ende no pueden comunicarse de manera significativa; de ahí que simplemente vocalizan lo que tienen en mente.

Vygotsky (1962/1934) no consideraba que el habla privada fuese egocéntrica; la veía como una forma especial de comunicación: una conversación con el sí mismo. Por lo general la investigación apoya a Vygotsky. En un estudio con niños de tres a cinco años, 86% de sus comentarios *no* eran egocéntricos (Berk, 1986a). Los niños más sociables y los que más practican el habla social también son más propensos a usar el habla privada, lo que apoya la opinión de Vygotsky de que es estimulada por la experiencia social (Berk, 1986a, 1986b, 1992; Berk y Garvin, 1984; Kohlberg, Yaeger y Hjertholm, 1968). También existe evidencia a favor del papel del habla privada en la autorregulación, como hacía Anna (“Ahora tengo que poner los dibujos en algún lugar para que se sequen”), (Berk y Garvin, 1984; Furrow, 1984). El habla privada tiende a incrementarse cuando los niños tratan de resolver problemas o realizan tareas difíciles, sobre todo sin la supervisión adulta (Berk, 1992; Berk y Garvin, 1984).

Vygotsky propuso que el habla privada aumenta durante los años preescolares y luego se desvanece durante la primera parte de la niñez media, a medida que se incrementa la capacidad de los niños para orientar y dominar sus acciones. Sin embargo, el patrón ahora parece ser más complejo. Mientras Vygotsky consideraba la necesidad del habla privada como una etapa universal del desarrollo cognoscitivo, algunos estudios han descubierto una amplia variedad de diferencias individuales, de modo que algunos niños la usan muy poco o nada (Berk, 1992).

DESARROLLO DEMORADO DEL LENGUAJE

El hecho de que Albert Einstein no comenzara a hablar sino hasta casi los dos a tres años de edad (Isaacson, 2007) puede alentar a los padres de otros niños que desarrollan el habla más tarde de lo habitual. Entre 5 y 8% de los preescolares presenta demoras del habla y el lenguaje (U. S. Preventive Services Task Force, 2006).

No está claro por qué algunos niños hablan más tarde que otros. No necesariamente carecen de aportaciones lingüísticas en casa. Los problemas de audición y anomalías craneofaciales pueden asociarse con retrasos en el habla y el lenguaje, igual que el nacimiento prematuro, antecedentes familiares, factores socioeconómicos y otras demoras del desarrollo (Dale *et al.*, 1998; U. S. Preventive Services Task Force, 2006). La herencia parece desempeñar un papel (Kovas *et al.*, 2005; Lyytinen, Poikkeus, Laakso, Eklund y Lyytinen, 2001; Spinath, Price, Dale y Plomin, 2004). Los niños son más propensos que las niñas a hablar tarde (Dale *et al.*, 1998; U. S. Preventive Services Task Force, 2006). Los niños con demoras del lenguaje pueden tener problemas en el mapeo rápido; quizá necesiten escuchar una palabra nueva más a menudo que otros niños antes de poder incorporarla a su vocabulario (M. Rice, Oetting, Marquis, Bode y Pae, 1994).

Muchos niños que hablan tarde (en especial si su comprensión es normal) a la larga se ponen al corriente. Uno de los mayores estudios a la fecha determinó que 80% de los niños que a los dos años presentan demoras en el lenguaje, para los siete años dan alcance a sus pares (Rice, Taylor y Zubrick, 2008). Sin embargo, algunos niños con demoras tempranas del lenguaje, pueden experimentar consecuencias cognoscitivas, sociales y emocionales de gran trascendencia si no reciben tratamiento (U. S. Preventive Services Task Force, 2006).

PREPARACIÓN PARA LA ALFABETIZACIÓN

Para entender lo que está escrito, los niños necesitan primero dominar ciertas capacidades previas a la lectura. La **alfabetización emergente** se refiere al desarrollo de esas capacidades.

Las habilidades previas a la lectura pueden dividirse en dos tipos; 1) capacidades del lenguaje oral, como vocabulario, sintaxis, estructura narrativa y la comprensión de que el lenguaje se utiliza para comunicarse; y 2) capacidades fonológicas específicas (conectar letras con sonidos) que ayudan en la decodificación de la palabra impresa. Cada uno de esos tipos de capacidades parece tener su propio efecto independiente (NICHD Early Child Care Research Network, 2005b; Lonigan *et al.*, 2000; Whitehurst y Lonigan, 1998). En un estudio longitudinal que se realizó durante dos años con 90 escolares ingleses, el desarrollo del reconocimiento de las palabras parecía depender fundamentalmente de las capacidades fonológicas, mientras que las capacidades del lenguaje oral (como el vocabulario y las competencias gramaticales) predecían mejor la comprensión de lectura (Muter, Hulme, Snowling y Stevenson, 2004).

La interacción social es un factor importante en el desarrollo de la alfabetización. Es más probable que los niños se conviertan en buenos lectores y escritores si durante los años preescolares los padres les brindan en la conversación retos para los cuales estén preparados. Por ejemplo, si utilizan un vocabulario rico y centran la conversación de sobremesa en las actividades del día, en sucesos recordados mutuamente o en preguntas acerca de por qué la gente hace cosas y cómo funcionan las cosas (Reese, 1995; Snow, 1990, 1993).

A medida que los niños aprenden las capacidades que necesitarán para traducir las palabras escritas en habla, también aprenden que la escritura puede expresar ideas, pensamientos y sentimientos. En Estados Unidos, los preescolares simulan escribir cuando hacen garabatos y alinean sus marcas de izquierda a derecha (Brenneman, Massey, Machado y Gelman, 1996). Más tarde empiezan a usar letras, números y formas parecidas a letras para representar palabras, sílabas o fonemas. A menudo su ortografía es tan inventiva que ni ellos pueden leerla (Whitehurst y Lonigan, 1998).

Leer para los niños es uno de los caminos más eficientes hacia la alfabetización. Los niños a quienes se lee desde temprana edad no sólo están motivados para aprender a leer, sino que también aprenden que en español se lee y se escribe de izquierda a derecha y de arriba a abajo y que las palabras son separadas por espacios (Siegler, 1998; Whitehurst y Lonigan, 1998).

alfabetización emergente

Desarrollo en los preescolares de las habilidades, el conocimiento y las actitudes que subyacen a la lectura y la escritura.



Los juguetes y los juegos que familiarizan a los niños con el alfabeto y los sonidos de las letras pueden darles una ventaja para aprender a leer.

TABLA 7-7 Uso responsable de los medios de comunicación

- Limite al mínimo posible el tiempo que pasan frente a la pantalla.
- Establezca normas para el consumo apropiado de todos los medios, incluyendo televisión, videos y DVD, películas y juegos.
- Proteja a los niños de los medios inapropiados.
- Exija que los niños pidan permiso antes de encender los medios.
- Saque de los dormitorios los televisores, sistemas de videojuegos y computadoras.
- Comparta con ellos programas y películas y discutan lo que están viendo.
- Utilice los medios de una forma positiva para despertar la imaginación y la creatividad.
- Limite la cantidad de productos relacionados con programas de televisión que compra para su hijo.

Fuente: Teachers Resisting Unhealthy Children's Entertainment (TRUCE), 2008.

Control ¿Puede...


- ▶ detallar el progreso normal en el vocabulario, gramática, sintaxis y habilidades de conversación de los niños de tres a seis años de edad?
- ▶ explicar por qué los niños usan el habla privada?
- ▶ analizar posibles causas, consecuencias y tratamiento del desarrollo demorado del lenguaje?
- ▶ identificar factores que fomenten la preparación para la alfabetización?
- ▶ analizar la relación entre el uso de los medios de comunicación y la cognición?

7 de la guía

Pregunta
¿Qué propósitos cumple la educación en la niñez temprana y cómo viven los pequeños la transición a la educación infantil (jardín de niños)?

MEDIOS DE COMUNICACIÓN Y COGNICIÓN

A diferencia de los bebés y los niños pequeños, los preescolares comprenden la naturaleza simbólica de la televisión y les resulta fácil imitar las conductas que ven (Bandura, Ross y Ross, 1963; Kirkorian, Wartella y Anderson, 2008). Hacia los tres años de edad los niños son *consumidores activos de los medios* y son capaces de prestar mayor atención a los diálogos y narrativas (Huston y Wright, 1983). La exposición a la televisión durante los primeros años de vida puede estar asociada con un desarrollo cognoscitivo más pobre, pero se han encontrado avances cognoscitivos en niños mayores de dos años que son expuestos a programas que siguen un plan educativo (Kirkorian *et al.*, 2008). En un estudio se encontró que entre más tiempo dedicaran niños de tres a cinco años de edad a ver *Plaza Sésamo* más mejoraba su vocabulario (M. L. Rice, Huston, Truglio y Wright, 1990). El contenido del programa es un mediador importante. Los padres que limitan el tiempo que pasan sus hijos frente a la pantalla, seleccionan programas bien diseñados y apropiados para la edad del niño y ven con ellos los programas pueden maximizar los beneficios de los medios de comunicación (vea la tabla 7-7).



Las librerías estadounidenses han advertido una preferencia hacia los libros por capítulos frente a los libros ilustrados para niños, como consecuencia de la preocupación de los padres por la alfabetización. ¿Los libros por capítulos, con menos ilustraciones y más texto, ayudan a desarrollar la imaginación de los niños o ejercen una presión sobre ellos demasiado pronto?

Bosman, 2010.

Educación en la niñez temprana

La asistencia a un centro preescolar es un paso importante que amplía el entorno físico, cognoscitivo y social de un niño. Otro paso de fundamental importancia es la transición al jardín de niños, el inicio de la “escuela real”. Veamos ambas transiciones.

METAS Y TIPOS DE PREESCOLARES

Los centros preescolares varían mucho en sus metas y programas de estudio. Algunos enfatizan el aprovechamiento académico mientras que otros se enfocan en el desarrollo social y emocional. En algunos países, como China, se espera que el preescolar proporcione preparación académica para la escolaridad. En contraste, en Estados Unidos y muchos otros países occidentales, muchas instituciones preescolares han seguido por tradición una filosofía *centrada en el niño* que hace hincapié en el crecimiento social y emocional acorde a las necesidades de desarrollo de los niños pequeños. Dos de los programas de mayor influencia, Montessori y Reggio Emilia, se basaron en premisas filosóficas similares.

El método Montessori. La primera médica italiana, María Montessori, se dedicó a la búsqueda de nuevos y mejores métodos para educar a los niños con discapacidades. Debido a su éxito con esos niños se le pidió que iniciara una escuela para niños pobres que vivían en las barriadas de

Italia. En 1907 Montessori abrió la Casa dei Bambini e inició un movimiento que desde entonces se esparció por todo el mundo.

El método Montessori se basa en la creencia de que la inteligencia natural de los niños involucra aspectos racionales, espirituales y empíricos (Edwards, 2003). Montessori hace hincapié en la importancia de que los niños aprendan de manera independiente y a su propio ritmo mientras trabajan con materiales apropiados para su nivel de desarrollo y en tareas que ellos mismos eligen. Los niños son agrupados en aulas que incluyen a pequeños de diversas edades; la etapa entre la infancia y los tres años se considera la “mente absorbente inconsciente” y la que va de los tres a los seis años se considera la “mente absorbente consciente” (Montessori, 1995). Los maestros sirven como guías y los niños mayores ayudan a los más pequeños. El programa es individualizado, pero tiene un campo definido y una secuencia obligatoria. Los profesores ofrecen un ambiente de productividad tranquila y las aulas están organizadas para ser entornos ordenados y agradables.

El enfoque de Montessori ha demostrado ser efectivo. Una evaluación de la educación Montessori en Milwaukee encontró que estudiantes de cinco años de esta corriente estaban mejor preparados para la lectura y matemáticas de la escuela primaria que los niños que asistían a otros tipos de preescolar (Lillard y Else-Quest, 2006).

El enfoque Reggio Emilia A finales de la década de 1940, un grupo de educadores y padres italianos concibió un plan para revitalizar a la sociedad desintegrada de la postguerra por medio de una nueva aproximación a la educación de los niños. Su meta era mejorar las vidas de niños y familias alentando los diálogos y debates no violentos, el desarrollo de habilidades de solución de problemas y la creación de relaciones estrechas y de largo plazo con maestros y compañeros. Loris Malaguzzi, director y fundador de la escuela, era un constructivista social con una fuerte influencia de Dewey, Piaget, Vygotsky y Montessori. Anticipaba una “educación basada en las relaciones” que apoyara las conexiones del niño con la gente, la sociedad y el ambiente (Malaguzzi, 1993).

El modelo de Reggio Emilia es menos formal que el de Montessori. Los maestros siguen los intereses de los niños y los apoyan en su exploración e investigación de ideas y sentimientos a través de palabras, movimiento, juegos teatrales y música. El aprendizaje tiene un propósito, pero es menos definido que en el programa Montessori. Los maestros formulan preguntas que hacen explícitas las ideas de los niños y luego crean planes flexibles para explorarlas con ellos. Las aulas se construyen con cuidado para ofrecer complejidad, belleza, organización y una sensación de bienestar (Ceppi y Zini, 1998).

PROGRAMAS PREESCOLARES COMPENSATORIOS

Los programas compensatorios de preescolar están diseñados para ayudar a los niños que, de otro modo, ingresarían a la escuela mal preparados para aprender. El programa preescolar compensatorio para niños de familias de bajos ingresos más conocido en Estados Unidos es el Project Head Start, que cuenta con financiamiento federal y se inició en 1965. En congruencia con su enfoque integral del niño, sus metas no son sólo mejorar las capacidades cognitivas sino también la salud física y estimular la autoconfianza y las habilidades sociales. El programa proporciona atención para la salud física, dental y mental, servicios sociales y por lo menos una comida caliente al día. Alrededor de uno de cada tres niños de Head Start provienen de hogares donde no se habla inglés (predominantemente hispanos) y la mayor parte vive en hogares a cargo de madres solteras (Administration for Children and Families (ACF), 2006a).

¿Ha estado Head Start a la altura de su nombre? Los primeros informes sugerían que los beneficios observados en los niños que asistían al programa Head Start no se mantenían. Sin embargo, esto ha sido polémico. Aproximadamente la mitad de los niños que solicitaron pero no obtuvieron su ingreso a Head Start encontraron otras alternativas de cuidado infantil, por lo que el grupo control (conformado por los niños que no participaron en Head Start) no sufrió la carencia de guarderías enriquecidas sino que de hecho experimentó diversas situaciones de cuidado. Algunos investigadores afirman que esto podría ser la razón por la que muchos niños que no participaron en Head Start para el primer grado parecían “alcanzar” a quienes sí lo hicieron. Además, los patrones del efecto podían ser distintos en diferentes grupos de niños. Por ejemplo, los aprendices bilingües y los niños con necesidades especiales que participaron en programas de intervención temprana tendían a demostrar ganancias que eran más grandes y que se mantenían por



El Harlem Children's Zone es un programa moderno de gran éxito que se basa en el modelo bioecológico de Bronfenbrenner (revisese el capítulo 2). Una razón de su extraordinario éxito es la utilización del enfoque de sistemas para abordar las deficiencias de los niños. La atención se concentra tanto en la comunidad como en los niños con la meta de producir un "punto de inflexión" de eventos y ambientes enriquecidos que, es de esperar, en algún momento se autoperpetúen.

Porcentaje de la brecha de otoño en calificaciones estándar reducidas para la primavera

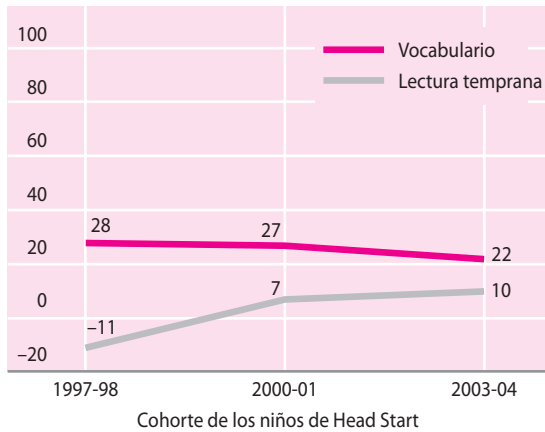


FIGURA 7-5

Reducción de la brecha entre niños de cuatro años de Head Start y las normas nacionales de otoño a primavera de 1997, 2000 y 2003.

Nota: Las calificaciones de vocabulario y lectura que se notifican en este análisis corresponden a niños de cuatro o más años que fueron evaluados en inglés en otoño y en primavera.

Fuente: Administration for Children and Families, 2006a).

periodos más prolongados (National Forum on Early Childhood Policy and Programs, 2010).

Los niños de Head Start hacen progresos en vocabulario, reconocimiento de las letras, habilidades tempranas de escritura, matemáticas y sociales; además, como se muestra en la figura 7-5, la brecha entre sus puntuaciones en vocabulario y lectura temprana con las normas nacionales se ha estrechado de manera significativa desde finales de la década de 1990 (ACF, 2006a). Por otra parte, sus habilidades se siguen en ascenso en el jardín de niños. Las mejoras tienen una estrecha relación con la participación de los padres (ACF, 2006b).

Un análisis de los efectos a largo plazo de Head Start sugiere que los beneficios superan los costos (Ludwig y Phillips, 2007). Los niños de Head Start y de otros programas compensatorios son menos propensos a ser ubicados en programas de educación especial o a repetir un curso, y tienen mayores probabilidades de terminar la enseñanza secundaria que los niños de bajos ingresos que no asistieron a dichos programas (Neisser *et al.*, 1996). Los “graduados” de uno de esos programas, el Perry Preschool Project, tuvieron menores probabilidades de convertirse en delincuentes juveniles o de tener embarazos en la adolescencia (Berrueta-Clement, Schweinhart, Barnett, Epstein y Weikart, 1985; Schweinhart, Barnes y Weikart, 1993; consulte el capítulo 17). Los resultados son mejores con intervenciones más tempranas y de mayor duración por medio de programas de alta calidad basados en un centro (Brooks-Gunn, 2003; Reynolds y Temple, 1998; Zigler y Styfco, 1993, 1994, 2001).

En 1995, Early Head Start empezó a ofrecer servicios para el desarrollo del niño y su familia a hogares de bajos ingresos con infantes y niños pequeños. De acuerdo con estudios aleatorios, a las edades de dos y tres años los participantes obtuvieron calificaciones más altas en pruebas estandarizadas del desarrollo y de vocabulario, y su riesgo de un desarrollo lento fue menor que el de los niños que no participaron en el programa. A los tres años eran menos agresivos, se concentraban más en el juego y tenían una relación más positiva con sus padres. Los padres de Early Head Start brindaban más apoyo emocional, más estimulación para el aprendizaje y el lenguaje, leían más para sus hijos y les pegaban menos. Los programas que ofrecían una mezcla de servicios basados en el centro y visitas domiciliarias arrojaron mejores resultados que los que se concentraron en uno u otro entorno (Commissioner’s Office of Research and Evaluation and Head Start Bureau, 2001; Love *et al.*, 2002, 2005).

Entre los educadores de la niñez temprana cada vez es mayor el consenso de que la forma más eficaz de asegurar que se mantengan el beneficio obtenido en los programas de intervención temprana y de educación compensatoria es un enfoque *PK-3* (un programa sistemático que se extienda desde antes del jardín de niños hasta tercer grado). Dicho programa debería 1) ofrecer educación previa al jardín de niños a todos los pequeños de tres y cuatro años, 2) requerir que el programa del jardín de niños sea de tiempo completo, y 3) coordinar y alinear las experiencias y expectativas educativas desde el jardín de niños hasta el tercer grado a través de un currículo secuenciado que se base en las necesidades y capacidades del desarrollo de los niños y que sea impartido por profesionales capacitados (Bogard y Takanishi, 2005).

El preescolar financiado por el estado se está convirtiendo en una tendencia nacional. La mayor parte de esos programas están dirigidos a niños con desventajas, pero cada vez son más los estados que ofrecen programas de preescolar universal. En la práctica “universal” por lo general quiere decir que el programa está disponible para todos los que quieran cursarlo.

EL NIÑO EN EL JARDÍN DE NIÑOS

En Estados Unidos, el jardín de niños, que en principio era un año de transición entre la relativa libertad del hogar y la estructura de la “escuela real”, en la actualidad es más parecido al primer grado. Los niños pasan menos tiempo en actividades que ellos eligen y dedican más espacio a llenar hojas de ejercicios y a prepararse para leer.

¿Cuál debería ser el propósito principal del centro preescolar? ¿Proporcionar una base académica sólida o fomentar el desarrollo social y emocional?



La mayoría de los niños de cinco años asiste al jardín de niños aunque algunos estados no lo exijan. Desde finales de la década de 1970, son cada vez más los pequeños que pasan todo el día en el jardín de niños en lugar del mediodía tradicional [National Center for Education Statistics (NCES), 2004a]. El impulso práctico de esta tendencia se manifiesta en la cantidad cada vez mayor de padres solteros y de familias con doble ingreso. Además, muchos niños ya tuvieron experiencia en programas de preescolar, prejardín o guarderías de tiempo completo y están listos para el programa más riguroso del jardín de niños (Walston y West, 2004). ¿Aprenden más los niños en un jardín de niños de tiempo completo? Al principio lo hacen. El jardín de niños de tiempo completo ha sido asociado con un mayor desarrollo de las habilidades de lectura y matemáticas de otoño a primavera, pero en general esas ventajas suelen ir de pequeñas a moderadas (Votruba-Drzal, Li-Grining y Maldonado-Carreño, 2008). Hacia el final del tercer grado, no hay mayor diferencia entre los niños que asistieron tiempo completo o medio tiempo al jardín de niños en su desempeño en lectura, matemáticas y ciencias (Rathbun, West y Germino-Hausken, 2004).

Los hallazgos destacan la importancia de la preparación que recibe el pequeño *antes* de asistir al jardín de niños. Los recursos con que llegan los pequeños al jardín de niños (habilidades previas a la alfabetización y la riqueza alfabética del ambiente familiar) predicen el aprovechamiento en lectura en el primer grado, y esas diferencias individuales tienden a persistir o a aumentar a lo largo de los primeros cuatro años de escuela (Denton, West y Walston, 2003; Rathburn *et al.*, 2004). Además, los pequeños con mayor experiencia en el preescolar tienden a ajustarse con más facilidad al jardín de niños que quienes no asistieron al preescolar o lo hicieron por poco tiempo (Ladd, 1996).

El ajuste emocional y social también influye en la disposición para asistir al jardín de niños y es un fuerte predictor del éxito escolar. Los educadores del jardín de niños sostienen que las habilidades para permanecer sentado, seguir instrucciones, esperar el turno y regular el propio aprendizaje son más importantes que conocer el alfabeto o poder contar hasta 20 (Blair, 2002; Brooks-Gunn, 2003; Raver, 2002). Existen diferencias individuales en la capacidad de autorregulación de los niños, pero el ambiente puede facilitar o impedir la actividad regulatoria, lo que indica la importancia del manejo del aula para el aprovechamiento académico (Rimm-Kaufman, Curby, Grimm, Nathansan y Brock, 2009). El ajuste al jardín de niños puede facilitarse si se permite que los pequeños y sus padres lo visiten antes de iniciar el programa, que las jornadas escolares al inicio del año se reduzcan, que los maestros hagan visitas domiciliarias, que los padres reciban sesiones de orientación y se les mantenga informados acerca de lo que sucede en la escuela (Schulting, Malone y Dodge, 2005).

El desarrollo de las habilidades físicas y cognitivas de la niñez temprana repercute en la imagen que el niño tiene de sí mismo, en su ajuste emocional y en las relaciones que establece en casa y con sus compañeros de escuela, como veremos en el capítulo 8.

Control ¿Puede...

- ▶ comparar metas y efectividad de diversos tipos de programas de preescolar?
- ▶ evaluar los beneficios de la educación preescolar compensatoria?
- ▶ analizar los factores que influyen en el ajuste al jardín de niños?

Resumen y términos clave

de la guía

DESARROLLO FÍSICO

Aspectos del desarrollo físico

¿Cómo cambian el cuerpo y el cerebro de los niños entre los tres y los seis años de edad? ¿Qué problemas de sueño y logros motores son comunes?

- El crecimiento físico continúa entre los tres y seis años, pero es más lento que durante la infancia y en los niños pequeños. En promedio, los niños son algo más altos, más pesados y más musculosos que las niñas. Los sistemas corporales internos se encuentran en proceso de maduración.

- Los patrones de sueño cambian durante la niñez temprana y a lo largo de la vida, y son influidos por las expectativas culturales. Son comunes el sonambulismo ocasional, los terrores del sueño y las pesadillas, pero los problemas del sueño persistentes pueden indicar trastornos emocionales.
- Por lo general, la enuresis se supera sin ayuda especial.
- El desarrollo del cerebro se mantiene a un ritmo constante durante la niñez y repercute en el desarrollo motor.
- Los niños progresan con rapidez en la adquisición de habilidades motoras gruesas y finas, a la vez que desarrollan sistemas de acción más complejos.

Pregunta

- La lateralidad suele hacerse evidente a los tres años y refleja el dominio de un hemisferio del cerebro.
- De acuerdo con la investigación de Kellogg, las etapas de producción artística, que reflejan el desarrollo del cerebro y la coordinación motora fina son la etapa del garabateo, de la forma, del diseño y la pictórica.

enuresis (217)

habilidades motoras gruesas (217)

habilidades motoras finas (218)

sistemas de acción (219)

lateralidad (219)

de la guía

Pregunta 2

Salud y seguridad

¿Cuáles son los principales riesgos para la salud y la seguridad de los niños pequeños?

- Si bien, gracias a la vacunación generalizada, en la actualidad es raro que en los países industrializados se presenten las principales enfermedades contagiosas, las enfermedades evitables son todavía un problema importante en el mundo en desarrollo.
- La prevalencia de la obesidad entre los preescolares se ha incrementado.
- La desnutrición puede afectar todos los aspectos del desarrollo.
- En Estados Unidos, la causa principal de muerte en la niñez son los accidentes, con más frecuencia en el hogar.
- Factores ambientales como la exposición a la pobreza, a la falta de vivienda, al tabaquismo, a la contaminación del aire y a los pesticidas incrementa los riesgos de enfermedad o lesión. El envenenamiento por plomo puede tener graves efectos físicos, cognoscitivos y conductuales.

de la guía

Pregunta 3

DESARROLLO COGNOSCITIVO

Enfoque piagetano: el niño preoperacional

¿Cuáles son los avances cognoscitivos y los aspectos inmaduros característicos del pensamiento de los niños en edad preescolar?

- Los niños que están en la etapa preoperacional muestran varios avances importantes así como algunos aspectos inmaduros del pensamiento.
- La función simbólica permite que los niños reflexionen sobre personas, objetos y sucesos que no están físicamente presentes. Se hace evidente en la imitación diferida, el juego de simulación y el lenguaje.
- El desarrollo simbólico ayuda a los niños en etapa preoperacional a hacer juicios más exactos sobre las

relaciones espaciales. En lo que atañe a situaciones familiares pueden relacionar causa y efecto, entienden el concepto de identidad, categorizan, comparan cantidades y comprenden los principios del conteo.

- Los niños en su etapa preoperacional parecen ser menos egocéntricos de lo que Piaget consideraba.
- La centración impide que los niños preoperacionales entiendan los principios de conservación. Su lógica también se ve limitada por la irreversibilidad y por enfocarse en los estados más que en las transformaciones.
- La teoría de la mente, que se desarrolla de manera marcada entre los tres y los cinco años, recoge la adquisición de conocimiento, por parte del niño, de sus procesos de pensamiento, cognición social, comprensión de que la gente puede albergar falsas creencias, habilidad para el engaño, para distinguir la apariencia de la realidad y la fantasía de la realidad.
- Ciertos factores de la maduración y el ambiente influyen en las diferencias individuales con respecto al desarrollo de la teoría de la mente.

etapa preoperacional (227)

función simbólica (228)

juego de simulación (228)

transducción (229)

animismo (229)

centración (230)

descentrarse (230)

egocentrismo (230)

conservación (231)

irreversibilidad (232)

teoría de la mente (232)

de la guía

Pregunta 4

Enfoque del procesamiento de la información

¿Qué capacidades de memoria se amplían en la niñez temprana?

- Los modelos del procesamiento de la información describen tres pasos de la memoria: codificación, almacenamiento y recuperación.
- Si bien la memoria sensorial muestra poco cambio con la edad, la capacidad de la memoria de trabajo experimenta un incremento considerable. El ejecutivo central controla el flujo de información hacia y desde la memoria de largo plazo.
- En todas las edades, el reconocimiento es mejor que el recuerdo, pero ambos mejoran durante la niñez temprana.
- La memoria episódica temprana es sólo temporal, pues se desvanece o se transfiere a la memoria genérica.

- Por lo general, la memoria autobiográfica empieza a funcionar alrededor de los tres o cuatro años; puede estar relacionada con el desarrollo del autorreconocimiento y del lenguaje.
- De acuerdo con el modelo de interacción social, los niños y los adultos construyen en colaboración recuerdos autobiográficos cuando hablan sobre experiencias compartidas.
- Los niños son más propensos a recordar actividades inusuales en las que tienen una participación activa. La manera en que los adultos hablan con los niños acerca de los sucesos influye en la formación de la memoria.

codificación (235)

almacenamiento (235)

recuperación (235)

memoria sensorial (235)

memoria de trabajo (235)

función ejecutiva (236)

ejecutivo central (236)

memoria de largo plazo (236)

reconocimiento (236)

recuerdo (236)

memoria genérica (237)

guión (237)

memoria episódica (237)

memoria autobiográfica (237)

modelo de interacción social (237)

de la guía

Pregunta 5 **Inteligencia: enfoques psicométrico y vygotskiano**

¿Cómo se mide la inteligencia de los niños en edad preescolar y cuáles son algunos factores que influyen en ella?

- Las dos pruebas psicométricas de inteligencia de mayor aplicación a los niños pequeños son las Escalas de Inteligencia de Stanford-Binet y la Escala de Inteligencia de Wechsler para Preescolar y Primaria, revisada (WPPSI-III).
- Las puntuaciones que se obtienen en las pruebas de inteligencia han aumentado en los países industrializados.
- Las puntuaciones que se obtienen en las pruebas de inteligencia pueden ser influidas por diversos factores, entre ellos, el ambiente familiar y la posición socioeconómica.
- Pruebas más recientes basadas en el concepto de Vygotsky de la zona de desarrollo próximo (ZDP) indican el potencial inmediato de logro. Dichas pruebas, combinadas con el andamiaje, pueden ayudar a padres y maestros a guiar el progreso de los niños.

Escalas de Inteligencia de Stanford-Binet (238)

Escala de Inteligencia de Wechsler para

Preescolar y Primaria, revisada (WPPSI-III) (238)

zona de desarrollo próximo (ZDP) (239)

andamiaje (240)

de la guía

Pregunta 6 **Desarrollo del lenguaje**

¿Cómo mejora el lenguaje durante la niñez temprana y qué sucede cuando su desarrollo se retrasa?

- Durante la niñez temprana se observa un aumento considerable del vocabulario y la gramática, a la vez que la sintaxis aumenta su nivel de complejidad. Los niños adquieren mayor competencia en la pragmática.
- El habla privada es normal y común; puede ser de ayuda en el cambio a la autorregulación.
- No están claras las causas del desarrollo demorado del lenguaje. Si no se tratan, los retrasos del lenguaje pueden tener graves consecuencias cognoscitivas, sociales y emocionales.
- La interacción con los adultos puede fomentar la alfabetización emergente.
- La programación bien diseñada y apropiada para la edad se asocia con un mejor desarrollo cognoscitivo.

mapeo rápido (241)

pragmática (242)

habla social (242)

habla privada (242)

alfabetización emergente (243)

de la guía

Pregunta 7 **Educación en la niñez temprana**

¿Qué propósitos cumple la educación en la niñez temprana y cómo viven los pequeños la transición al jardín de niños?

- Las metas de la educación preescolar varían entre las culturas.
- En Estados Unidos se ha incrementado el contenido académico de los programas de educación en la niñez temprana, pero algunos estudios apoyan un enfoque centrado en el niño.
- Los programas compensatorios dirigidos a preescolares han tenido resultados positivos y el desempeño de los participantes se aproxima a las normas nacionales. Los programas compensatorios que empiezan temprano pueden tener mejores resultados.
- En la actualidad, muchos niños permanecen todo el día en el jardín de niños. El éxito en esta institución depende en gran medida del ajuste emocional y social y de la preparación previa.

capítulo

8

Desarrollo psicosocial en la niñez temprana

Sumario

Fundamentos del desarrollo psicosocial
Aspectos del desarrollo en la infancia
Aspectos del desarrollo en los niños pequeños
Contacto con otros niños
Los hijos de padres que trabajan
Maltrato: abuso y negligencia

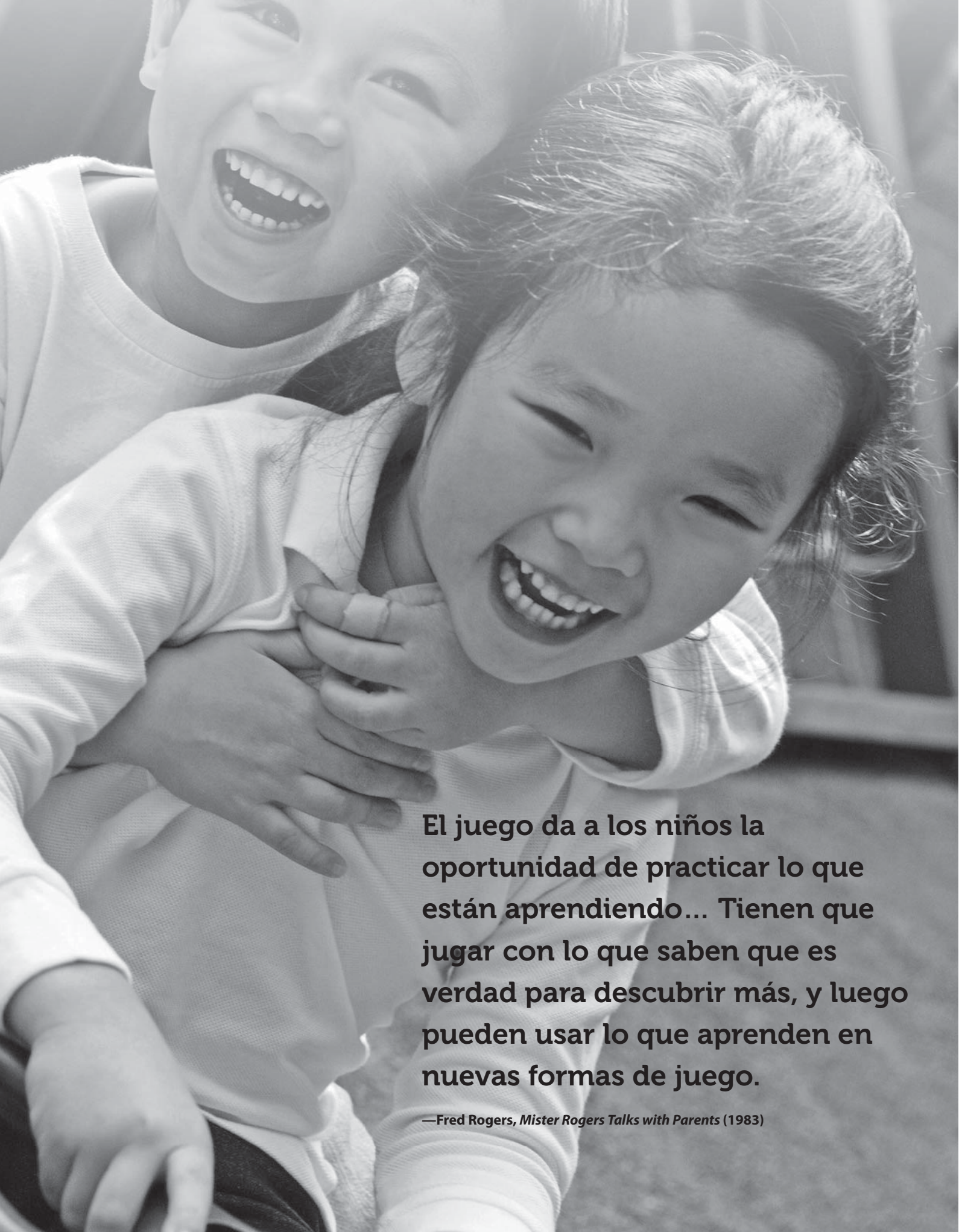
¿Sabía que...

- ▶ a los niños pequeños les resulta difícil entender que pueden tener emociones contradictorias?
- ▶ los niños que juegan solos no necesariamente son menos maduros que los que juegan con otros?
- ▶ el tipo más eficaz de crianza es uno que sea cálido y que muestre aceptación pero que a la vez mantenga con firmeza las normas?

El periodo entre los tres y los seis años es fundamental en el desarrollo psicosocial de los niños. En este capítulo analizaremos la comprensión que tienen los niños preescolares de sí mismos y de sus sentimientos. Veremos cómo surge su sentido de identidad masculina o femenina y cómo repercute en su conducta. Describiremos la actividad a la que se suelen dedicar los niños la mayor parte de su tiempo en los países industrializados: el juego. Estudiaremos la influencia, para bien o para mal, de lo que hacen los padres. Por último, analizaremos las relaciones con los hermanos y otros niños.

¿Sabía que...? Sumario





El juego da a los niños la oportunidad de practicar lo que están aprendiendo... Tienen que jugar con lo que saben que es verdad para descubrir más, y luego pueden usar lo que aprenden en nuevas formas de juego.

—Fred Rogers, *Mister Rogers Talks with Parents* (1983)

1. ¿Cómo se desarrolla el autoconcepto durante la niñez temprana? ¿Cómo muestran los niños autoestima, crecimiento emocional e iniciativa?
2. ¿Cómo toman conciencia los niños y las niñas del significado del género y cómo pueden explicarse las diferencias de conducta entre los sexos?
3. ¿Cómo juegan los preescolares? ¿Cómo contribuye el juego al desarrollo y cómo lo refleja?
4. ¿Cómo influyen las prácticas de crianza en el desarrollo?
5. ¿Por qué los niños pequeños ayudan o lastiman a otros y por qué desarrollan temores?
6. ¿Cómo se comportan los niños pequeños con o sin hermanos, compañeros de juego y amigos?

1 de la guía El desarrollo del yo

Pregunta

¿Cómo se desarrolla el autoconcepto durante la niñez temprana? ¿Cómo muestran los niños autoestima, crecimiento emocional e iniciativa?

autoconcepto

Sentido del yo; imagen mental descriptiva y evaluativa de los propios rasgos y capacidades.

autodefinición

Grupo de características usadas para describirse a uno mismo.



Aunque las descripciones de uno mismo se vuelven más exactas con la edad, hasta los adultos pueden sobreestimar de manera desmedida sus cualidades positivas. Las únicas personas que se describen con precisión son las que presentan depresión clínica.

“¿Quién soy yo en el mundo? Ah, *ése* es el gran misterio”, dijo Alicia en el País de las Maravillas después de que su tamaño cambió abruptamente, una vez más. Resolver el misterio de Alicia es el proceso permanente para llegar a conocerse a uno mismo.

EL AUTOCONCEPTO Y EL DESARROLLO COGNOSCITIVO

El **autoconcepto** es la imagen total de nuestros rasgos y capacidades. Es “una *construcción cognoscitiva*... un sistema de representaciones descriptivas y evaluativas acerca del yo” que determina la manera en que nos sentimos con nosotros mismos y guía nuestras acciones (Harter, 1996, p. 207). El sentido del yo también tiene un aspecto social: los niños incorporan en su autoimagen su comprensión cada vez mayor de cómo los ven los demás.

El autoconcepto comienza a establecerse en los niños pequeños, a medida que desarrollan la conciencia de sí mismos. Se hace más claro conforme la persona adquiere capacidades cognitivas y afronta las tareas del desarrollo de la niñez, la adolescencia y luego de la adultez.

Cambios en la autodefinición: la transición de los cinco a los siete años La **autodefinición** de los niños (la manera en que se describen a sí mismos) por lo general cambia entre los cinco y los siete años, lo que refleja el desarrollo del autoconcepto. A los cuatro años, Jason dice:

Me llamo Jason y vivo en una casa grande con mi mamá, mi papá y mi hermana Lisa. Tengo un gatito que es naranja y una televisión en mi cuarto... Me gusta la pizza y mi maestra es buena. Puedo contar hasta 100, ¿quieres escucharme? Quiero a mi perro, Skipper. Puedo subir hasta lo más alto de las trepadoras. ¡No me asusto! Estoy contento. No puedes estar contento y asustado al mismo tiempo, ¡de ninguna manera! Tengo el pelo castaño y voy al preescolar. Soy muy fuerte. Puedo levantar esta silla, ¡mírame! (Harter, 1996, p. 208).

La forma en que Jason se describe es característica de los niños estadounidenses de esa edad. Sobre todo, habla acerca de conductas observables concretas; de características externas, como los rasgos físicos; de preferencias, posesiones y de los miembros de su familia. Menciona habilidades particulares (correr y trepar) más que generales (ser atlético). Las descripciones que hace de sí mismo son ilusoriamente positivas. No será sino hasta los siete años cuando se describa en términos de rasgos generalizados, como *popular*, *listo* o *tonto*; que reconozca que puede experimentar emociones contradictorias al mismo tiempo y que sea autocrítico a la vez que mantiene un autoconcepto general positivo.

Esto tiene que ver con la razón por la que los niños fallan en las tareas de conservación. Así como a los niños pequeños les resulta difícil considerar al mismo tiempo dos aspectos diferentes del volumen (altura y anchura), también les resulta difícil considerar al mismo tiempo dos aspectos diferentes del sí mismo.



¿Qué cambios específicos ocurren durante esta *transición de los cinco a los siete años*? Un análisis neopiagetiano (Case, 1985, 1992; Fischer, 1980) sostiene que esta transición se lleva a cabo en tres pasos. A los cuatro años Jason se encuentra en el primer paso, **representaciones simples**. Sus declaraciones sobre sí mismo son unidimensionales (“Me gusta la pizza... soy muy fuerte”). Su pensamiento salta de un detalle a otro sin conexiones lógicas. En esta etapa no puede imaginar que pueda expe-

rimentar dos emociones a la vez (“Uno no puede estar contento y asustado”) porque no puede considerar al mismo tiempo aspectos diferentes de sí mismo. La manera en que piensa acerca de sí mismo es de todo o nada. No puede reconocer que su **yo real**, la persona que en realidad es, no es lo mismo que su **yo ideal**, la persona que le gustaría ser. De modo que se describe como un dechado de virtudes y de capacidades.

Alrededor de los cinco o seis años, Jason avanza a la segunda fase, los **mapeos representacionales**. Empieza a hacer conexiones lógicas entre un aspecto de sí mismo y otro. “Puedo correr rápido y trepar alto. También soy fuerte. Puedo lanzar una pelota muy lejos. ¡Algún día voy a estar en el equipo!” (Harter, 1996, p. 215). Sin embargo, la imagen que tiene de sí mismo todavía se expresa en términos completamente positivos de todo o nada. No puede ver que puede ser bueno en algunas cosas pero no en otras.

El tercer paso, de los *sistemas representacionales*, tiene lugar en la niñez media (vea el capítulo 10), cuando los niños empiezan a integrar rasgos específicos del yo en un concepto multidimensional general. A medida que disminuye el pensamiento de todo o nada, la descripción que Jason hace de sí mismo se convierte en una visión más equilibrada y realista (“Soy bueno en *hockey* pero malo en aritmética”).

AUTOESTIMA

La **autoestima** es la parte evaluativa del autoconcepto, el juicio que hacen los niños acerca de su valor general. La autoestima se basa en la capacidad cognoscitiva de los niños, cada vez mayor, para describirse y definirse a sí mismos.

Cambios en el desarrollo de la autoestima Aunque por lo general los niños no hablan acerca de un concepto de autovalía sino hasta los ocho años, los niños menores demuestran con su conducta que lo tienen. En un estudio longitudinal realizado en Bélgica (Verschueren, Buyck y Marcoen, 2001), los investigadores midieron varios aspectos de la autopercepción de niños de cinco años, como apariencia física, competencia escolar y atlética, aceptación social y comportamiento. La autopercepción positiva o negativa que tienen los niños a los cinco años predecía su autopercepción y su funcionamiento socioemocional a los ocho años.

Sin embargo, antes de la transición de los cinco a los siete años, la autoestima de los niños no se basa necesariamente en la realidad. Tienden a aceptar los juicios de los adultos, que por lo general les proporcionan retroalimentación positiva y acrítica, por lo cual pueden sobreestimar sus capacidades (Harter, 1990, 1993, 1996, 1998). Igual que el autoconcepto general, la autoestima en la niñez temprana tiende a ser de todo o nada: “Soy bueno” o “Soy malo” (Harter, 1996, 1998). Sólo hacia la niñez media adquiere mayor realismo, a medida que las evaluaciones personales de competencia basadas en la internalización de los estándares sociales y de los padres empiezan a dar forma y a mantener la autovalía (Harter, 1990, 1996, 1998).

Autoestima contingente: el patrón “indefenso” Cuando la autoestima es alta, un niño se siente motivado para conseguir lo que desea. Sin embargo, si es *contingente* al éxito, los niños pueden ver el fracaso o las críticas como una censura a su valor y sentirse incapaces de hacer mejor las cosas. Entre la tercera parte y la mitad de los alumnos de preescolar, jardín de niños y primer



Jason se describe a sí mismo en términos de su apariencia (cabello castaño) y sus posesiones (su perro Skipper).

representaciones simples

En la terminología neopiagetana, primera etapa del desarrollo de la autodefinición, en la cual los niños se describen en términos de características individuales no relacionadas y de todo o nada.

yo real

El yo que uno es en realidad.

yo ideal

El yo que a uno le gustaría ser.

mapeos representacionales

En la terminología neopiagetana, segunda etapa del desarrollo de la autodefinición, en la cual el niño hace conexiones lógicas entre los aspectos del yo, pero todavía los considera en términos de todo o nada.

autoestima

Juicio que hace una persona acerca de su propia valía.

La aprobación de la madre de la obra de arte de su hijo de tres años contribuye de manera importante a su autoestima. No es sino hasta la niñez media que los niños desarrollan fuertes estándares internos de autovalía.



La investigación original sobre la indefensión aprendida implicó inmovilizar a los perros mientras recibían descargas repetidas. A la larga dejaron de esforzarse por escapar y se rindieron. La investigación con participantes humanos debe cumplir criterios éticos estrictos mientras que en la investigación con animales hay menos restricciones. ¿Qué piensa usted de una investigación como esta? Incluso si nos proporciona información valiosa, ¿es ética?

Control ¿Puede...

- ▶ detallar el desarrollo temprano del autoconcepto y analizar los factores culturales que influyen en él?
- ▶ explicar la importancia de la transición de los cinco a los siete años?
- ▶ decir en qué difiere la autoestima de los niños pequeños de la que muestran los niños mayores y cómo surge el patrón indefenso?

grado muestran elementos de este *patrón indefenso*, referido en ocasiones como “indefensión aprendida”. (Burhans y Dweck, 1995; Ruble y Dweck, 1995).

En lugar de intentar armar un rompecabezas de una forma diferente a la acostumbrada, como lo haría un niño con autoestima incondicional, un niño “indefenso” puede sentirse avergonzado y rendirse; no espera tener éxito y por ende no lo intenta. Mientras los niños mayores que fracasan concluyen que son “tontos”, los preescolares interpretan el fracaso como una indicación de que son “malos”. Este sentido de ser una mala persona puede persistir hasta la adultez.

Los niños cuya autoestima depende del éxito tienden a desmoralizarse cuando fracasan. A menudo atribuyen el mal desempeño o el rechazo social a las deficiencias de su personalidad, que creen que no pueden cambiar. En lugar de intentar otras maneras de obtener aprobación, repiten estrategias infructuosas o simplemente se rinden. En contraste, los niños con autoestima no contingente tienden a atribuir el fracaso o la desilusión a factores externos o a la necesidad de esforzarse más. Si al inicio no tienen éxito o son rechazados, perseveran y prueban nuevas estrategias hasta encontrar una que funcione (Erdley, Cain, Loomis, Dumas-Hines y Dweck, 1997; Harter, 1998; Pomerantz y Saxon, 2001). Los niños con alta autoestima suelen tener padres y maestros que los retroalimentan en lugar de criticarlos (“Mira, la etiqueta de tu camiseta está por delante”, en lugar de “¿No puedes ver que traes la camiseta al revés? ¿Cuándo vas a aprender a vestirtelo solo?”).

Ese armario lleno de trofeos por participación puede no ser lo mejor para su hijo pequeño. La investigación sobre la autoestima sugiere que cuando se elogia y recompensa a los niños por cualquier cosa que hacen, independientemente del desempeño, creen en ese elogio de manera acrítica. Cuando inevitablemente fallan en una tarea, lo toman como una indicación de que son deficientes.

Dweck, 2008.

COMPRENSIÓN Y REGULACIÓN DE LAS EMOCIONES

“¡Te odio!” le grita Maya, de cinco años, a su madre. “¡Eres una mami mala!” Enfadada porque su madre la envió a su cuarto por pellizcar a su hermanito, Maya no puede imaginar que pueda volver a querer a su madre. “¿No te da vergüenza haber hecho llorar al bebé?”, le pregunta su

padre un poco después. Maya asiente, pero sólo porque sabe que ésa es la respuesta que él quiere. En realidad, siente una mezcla de emociones, entre las cuales destaca la pena por sí misma.

La capacidad para entender y regular, o controlar, los sentimientos es uno de los avances principales de la niñez temprana (Dennis, 2006). Los niños que pueden entender sus emociones pueden controlar mejor la manera en que las muestran y ser sensibles a lo que los otros sienten (Garner y Power, 1996). La autorregulación emocional ayuda a los niños a guiar su conducta (Laible y Thompson, 1998) y contribuye a su habilidad para llevarse bien con otros (Denham *et al.*, 2003).

Los preescolares pueden hablar sobre sus sentimientos y a menudo logran distinguir los sentimientos de otros y entender que las emociones están relacionadas con experiencias y deseos (Saarni, Mumme y Campos, 1998). Comprenden que cuando alguien obtiene lo que desea se siente feliz, pero si no lo hace se pondrá triste (Lagattuta, 2005).

La comprensión emocional aumenta su nivel de complejidad con la edad. En un estudio se pidió a 32 niños de cuatro a ocho años y a 32 adultos que imaginaran cómo se sentiría un niño si su pelota rodara a la calle y se le prohibiera recuperarla. Los resultados revelaron una transición de los cinco a los siete años en la comprensión emocional muy parecida a la que se encontró para el desarrollo del autoconcepto. Los niños de cuatro a cinco años tendían a creer que el niño se sentiría feliz si lograba recuperar la pelota (aunque hubiese desobedecido una regla) y desdichado en caso contrario. Los niños mayores, igual que los adultos, se inclinaban más a creer que la obediencia de la regla haría que el niño se sintiera bien y que la desobediencia le haría sentirse mal (Lagattuta, 2005).

Se ha realizado un profundo análisis científico del impacto de los medios electrónicos en el desarrollo emocional de los niños. La investigación ha demostrado que los medios pueden tener efectos positivos y negativos dependiendo del contenido (Wilson, 2008). Un estudio encontró que ver *Plaza Sésamo* con regularidad ayudaba a los preescolares a aprender a reconocer emociones y situaciones emocionales, lo que dio lugar a que el programa incluyera las emociones y el afrontamiento emocional en sus objetivos curriculares (Bogatz y Ball, 1971).

Comprensión de emociones contradictorias Una razón para la confusión de los niños pequeños es que ellos no comprenden que pueden experimentar reacciones emocionales contrarias simultáneamente. Las diferencias individuales en la comprensión de las emociones contradictorias son evidentes a los tres años. En un estudio longitudinal, niños de tres años que podían identificar si una cara parecía contenta o triste y decir cómo se sentía una marioneta al representar una situación que involucraba felicidad, tristeza, irritación o miedo al finalizar el jardín de niños podían explicar mejor las emociones conflictivas del personaje de un cuento. Esos niños solían provenir de familias que hablaban a menudo sobre las causas por las cuales la gente se comporta como lo hace (J. R. Brown y Dunn, 1996). La mayoría de los niños adquiere una comprensión más compleja de las emociones contradictorias durante la niñez media (Harter, 1996; vea el capítulo 10).

Comprensión de las emociones dirigidas hacia el yo Las emociones dirigidas hacia el yo, como la culpa, la vergüenza y el orgullo, por lo general se desarrollan hacia el final del tercer año, una vez que los niños han adquirido conciencia de sí mismos y aceptan las normas de conducta establecidas por sus padres. Sin embargo, a menudo, incluso los niños un poco mayores carecen de la complejidad cognoscitiva necesaria para *reconocer* esas emociones y qué las produce (Kestenbaum y Gelman, 1995).

En un estudio (Harter, 1993) se contaron dos relatos a niños de cuatro a ocho años de edad. En el primero, un niño toma unas monedas de un tarro después de que se le dijo que no lo hiciese; en el segundo, un niño realiza una hazaña gimnástica difícil, una vuelta en las barras. Cada historia se presentó en dos versiones; en una, uno de los padres observa al niño realizar la acción y en la otra, nadie lo ve. Se preguntó a los niños cómo se sentirían ellos y el padre en cada circunstancia.



Los niños pequeños pueden interpretar sus emociones mejor de lo que se piensa. La investigación reciente sugiere que niños incluso de seis años pueden identificar la diferencia entre una sonrisa verdadera y una sonrisa fingida. Pero no son muy buenos para ello, sólo aciertan alrededor de 60% de las veces.

Gosselin, Perron y Maassarani, 2009.



Niños de apenas dos o tres años pueden experimentar una verdadera depresión clínica, aunque no son capaces de expresar lo que les sucede.



Temple Grandin, quien tiene autismo y habla mucho acerca de sus experiencias, afirma que a las personas con este trastorno también les resulta difícil experimentar emociones complejas. Les resulta fácil entender las sensaciones de tristeza o de felicidad, pero tienen dificultades para comprender cómo puede amarse a alguien y sentir enojo hacia esa persona al mismo tiempo.

Una vez más, las respuestas revelaron una progresión gradual en la comprensión de los sentimientos acerca del yo, que reflejaba la transición de los cinco a los siete años (Harter, 1996). Entre los cuatro y cinco años los niños no decían que ellos o sus padres sentirían orgullo o vergüenza. Usaban más bien términos como “preocupados” o “asustados” (por el incidente del dinero del tarro) y “entusiasmados” o “felices” (por el logro gimnástico). A los cinco o seis años, los niños creían que sus padres estarían avergonzados u orgullosos de ellos, pero no reconocían sentir ellos esas emociones. A los seis o siete años, los niños decían que se sentirían orgullosos o avergonzados, pero sólo si eran observados. Sólo entre los siete y ocho años los niños decían que se sentirían avergonzados y orgullosos de sí mismos aunque nadie los viera.

iniciativa frente a culpa

Tercera etapa del desarrollo psicossocial propuesto por Erikson, en la cual los niños equilibran el impulso por perseguir metas con las reservas acerca de hacerlo.

Control ¿Puede...

- ▶ detallar dos desarrollos típicos en la comprensión de las emociones?
- ▶ explicar la importancia de la tercera etapa del desarrollo de la personalidad propuesta por Erikson?

ERIKSON: INICIATIVA FRENTE A CULPA

La necesidad de lidiar con sentimientos contradictorios acerca del yo está en el centro de la tercera etapa del desarrollo de la personalidad identificada por Erikson (1950): **iniciativa frente a culpa**. El conflicto surge del deseo cada vez mayor de planear y realizar actividades y de los crecientes remordimientos de conciencia ante ese deseo.

Los niños de edad preescolar pueden —y quieren—, hacer cada vez más cosas. Al mismo tiempo están aprendiendo que algunas de esas cosas obtienen aprobación social pero otras no. ¿Cómo concilian su deseo de *hacer* con su deseo de aprobación?

Este conflicto marca una división entre dos partes de la personalidad: aquella en la que se sigue siendo un niño, llena de exuberancia y de deseo de intentar cosas nuevas y probar diferentes competencias, y la parte que se está convirtiendo en adulto, que examina de manera constante lo adecuado de los motivos y acciones. Los niños que aprenden cómo regular esas pulsiones contrarias desarrollan la virtud del *propósito*, el valor de prever y perseguir metas sin inhibirse demasiado por la culpa o el temor al castigo (Erikson, 1982).

2 de la guía Género

Pregunta

¿Cómo toman conciencia los niños y las niñas del significado del género y cómo pueden explicarse las diferencias de conducta entre los sexos?

identidad de género

Conciencia, desarrollada en la niñez temprana, de que uno es hombre o mujer.

La **identidad de género**, es decir, la conciencia de la feminidad o masculinidad y sus implicaciones en la sociedad, constituye un aspecto importante del desarrollo del autoconcepto. ¿Qué tan diferentes son las niñas y los niños pequeños? ¿Qué ocasiona esas diferencias? ¿Cómo desarrollan los niños la identidad de género y qué efecto tiene en sus actitudes y su comportamiento?

DIFERENCIAS DE GÉNERO

Las *diferencias de género* implican diversidades psicológicas o conductuales entre hombres y mujeres. Como vimos en el capítulo 6, las diferencias mensurables entre los bebés de ambos sexos son pocas. Aunque algunas diferencias de género adquieren mayor notoriedad después de los tres años, niños y niñas siguen siendo, en promedio, más parecidos que diferentes. Una vasta evidencia proveniente de muchos estudios sustenta esta *hipótesis de las semejanzas de género*. Por lo menos 78% de las diferencias de género son pequeñas o insignificantes, y algunas, como en la autoestima, cambian con la edad (Hyde, 2005).

Entre las principales diferencias destacan el mejor desempeño motriz de los niños, en especial después de la pubertad y su propensión, moderadamente mayor, a la agresión física (Hyde, 2005) a partir de los dos años (Archer, 2004; Baillargeon *et al.*, 2007; Pellegrini y Archer, 2005). (Más adelante en el capítulo veremos el tema de la agresión.) A pesar del traslape conductual entre niñas y niños pequeños, las investigaciones realizadas con niños de dos y medio a ocho años han identificado de manera sistemática diferencias sorprendentes en las preferencias de tiempo y estilo de juego. Las preferencias tipificadas por el sexo aumentan entre la niñez temprana y media, y el grado de conducta tipificada por el sexo que se exhibe el inicio de la vida es un indicador importante de la conducta posterior basada en el género (Golombok *et al.*, 2008).

Las diferencias cognoscitivas de género son pocas y pequeñas (Spelke, 2005). En general, las calificaciones que obtienen en pruebas de inteligencia no muestran diferencias con respecto al género (Keenan y Shaw, 1997), tal vez porque las pruebas de mayor uso están diseñadas para eliminar ese sesgo. Los niños y niñas tienen un desempeño igual en tareas que implican habili-



Ya desde el útero, los fetos masculinos son más activos que los fetos femeninos.

dades matemáticas básicas y su capacidad de aprender matemáticas es similar. Sin embargo, existen pequeñas diferencias en capacidades específicas. El desempeño de las niñas suele ser mejor en pruebas de fluidez verbal, cálculo matemático y memoria de ubicación de objetos. Los niños suelen desempeñarse mejor en analogías verbales, problemas matemáticos en palabras y memoria de configuraciones espaciales. En la mayor parte de los estudios, esas diferencias no surgen sino hasta la escuela primaria o después (Spelke, 2005). Además, las capacidades matemáticas de los niños varían más que las de las niñas, y son más los niños en los extremos superior e inferior del rango de capacidad (Halpern *et al.*, 2007). En la niñez temprana y de nuevo durante la preadolescencia y la adolescencia, las niñas suelen usar un lenguaje más sensible, tal como orgullo, acuerdo, reconocimiento y elaboración de lo que otra persona dijo (Leaper y Smith, 2004).

Por supuesto, es necesario recordar que las diferencias de género son válidas para grandes grupos de niños y niñas, pero no necesariamente para los individuos. Conocer el sexo de una criatura no nos permite predecir si ésta *en particular* será más veloz, más fuerte, más inteligente, más obediente o más asertiva que otra.

PERSPECTIVAS SOBRE EL DESARROLLO DEL GÉNERO

¿Cómo pueden explicarse las diferencias de género y por qué algunas de ellas aparecen con la edad? Hasta hace poco, las explicaciones más aceptadas se centraban en las diversas experiencias y expectativas sociales que niños y niñas encuentran casi desde que nacen (Halpern, 1997; Neisser *et al.*, 1996). Esas experiencias y expectativas atañen a tres aspectos relacionados de la identidad de género: *roles de género, tipificación de género y estereotipos de género*.

Los **roles de género** son las conductas, intereses, actitudes, habilidades y rasgos de personalidad que una cultura considera apropiados para los hombres o las mujeres. Todas las sociedades tienen roles de género. Desde una perspectiva histórica, en la mayoría de las culturas se esperaba que las mujeres dedicaran casi todo su tiempo al cuidado del hogar y de los niños, y que los hombres fueran los proveedores y protectores. También que fueran dóciles y cariñosas y que los hombres fueran activos, agresivos y competitivos. En la actualidad, los roles de género, sobre todo en las culturas occidentales, han alcanzado mayores grados de diversidad y flexibilidad.

La **tipificación de género**, es decir, la adquisición de un rol de género (consulte el capítulo 6), ocurre al inicio de la niñez, pero los niños varían mucho en el grado en que se tipifican según el género (Iervolino, Hines, Golombok, Rust y Plomin, 2005). Los **estereotipos de género** son generalizaciones preconcebidas acerca de la conducta masculina o femenina (“Todas las mujeres son pasivas y dependientes; todos los hombres son agresivos e independientes”). Los estereotipos de género son dominantes en muchas culturas. Aparecen en cierto grado en niños desde los dos o tres años, aumentan durante los años preescolares y llegan al punto más alto a los cinco años de edad (Campbell, Shirley y Candy, 2004; Ruble y Martin, 1998).

¿Cómo adquieren los niños los roles de género y por qué adoptan estereotipos de género? ¿Se trata de constructos puramente sociales o reflejan diferencias innatas entre hombres y mujeres? Vamos a examinar cinco perspectivas teóricas sobre el desarrollo del género (que se resumen en la tabla 8-1): *biológica, evolutiva, psicoanalítica, cognoscitiva y del aprendizaje social*. Cada una de esas perspectivas puede contribuir a nuestra comprensión, pero ninguna explica del todo por qué niños y niñas difieren en algunos aspectos pero no en otros.



Este niño en edad preescolar vestido de vaquero ha desarrollado un fuerte sentido de los roles de género. La diferencia conductual más clara entre las niñas y niños pequeños es la mayor agresividad de los varones.

Control ¿Puede...

► resumir las principales diferencias, conductuales y cognoscitivas, entre niños y niñas?

roles de género

Conductas, intereses, actitudes, habilidades y rasgos que una cultura considera apropiados para cada sexo; son diferentes para hombres y mujeres.

tipificación de género

Proceso de socialización por medio del cual los niños aprenden a temprana edad los roles de género apropiados.

estereotipos de género

Generalizaciones preconcebidas acerca de la conducta masculina o femenina.

Incluso Disney, criticado durante mucho tiempo por las descripciones estereotipadas de las mujeres que presentaba en sus películas, se mostró de acuerdo con esto. Mulan y Tiana (personaje de The Princess and the Frog) son dos intentos por ofrecer a las niñas modelos femeninos fuertes.

TABLA 8-1 Cinco perspectivas sobre el desarrollo de género

Teorías	Principales teóricos	Procesos clave	Creencias básicas
Enfoque biológico		Genéticos, neurológicos y actividad hormonal	Muchas de las diferencias conductuales entre los sexos pueden explicarse con base en diferencias biológicas.
Enfoque evolutivo	Charles Darwin	Selección sexual natural	Los niños desarrollan roles de género en preparación para el apareamiento y la conducta reproductiva adulta.
Enfoque psicoanalítico	Sigmund Freud	Solución de conflictos emocionales inconscientes	La identidad de género ocurre cuando el niño se identifica con el padre del mismo sexo.
Enfoque cognoscitivo Teoría del desarrollo cognoscitivo	Lawrence Kohlberg	Autocategorización	Una vez que una criatura aprende que es niño o niña, clasifica por género la información sobre la conducta y actúa en consecuencia.
Teoría del esquema de género	Sandra Bem, Carol Lynn Martin y Charles F. Halverson	Autocategorización basada en el procesamiento de la información cultural	El niño organiza la información acerca de lo que se considera apropiado para un niño o una niña sobre la base de lo que una cultura particular establece y se comporta de acuerdo a ello. El niño clasifica por género porque la cultura establece que éste es un esquema importante.
Enfoque del aprendizaje social Teoría cognoscitiva social	Albert Bandura	Observación de modelos, reforzamiento	El niño combina mentalmente observaciones de conductas de género y crea sus propias variaciones conductuales.


Enfoque biológico La existencia de roles de género similares en muchas culturas sugiere que algunas de las diferencias de género pueden tener una base biológica. Los investigadores han descubierto evidencia que favorece explicaciones genéticas, hormonales y neurológicas de algunas de las diferencias de género.

A los cinco años, un momento en que el cerebro alcanza el tamaño aproximado del adulto, el de los niños es alrededor de 10% más grande que el de las niñas, esto debido a que ellos concentran mayor proporción de materia gris en la corteza cerebral, mientras que ellas presentan mayor densidad neuronal (Halpern *et al.*, 2007; Reiss, Abrams, Singer, Ross y Denckla, 1996). Las hormonas presentes en el torrente sanguíneo antes o alrededor del momento del nacimiento pueden influir en el cerebro en desarrollo. Aunque los niveles de testosterona (hormona masculina) no parecen estar relacionados con la agresividad en los niños (Constantino *et al.*, 1993) un análisis de los niveles fetales de testosterona y el desarrollo del juego tipificado por el género ha demostrado una relación entre los niveles elevados de esta hormona y el juego masculino típico en los varones (Auyeng *et al.*, 2009).

Algunas investigaciones se enfocan en niños con historias hormonales prenatales poco comunes. Las niñas que padecen el trastorno llamado *hiperplasia adrenal congénita* (HAC) tienen altos niveles prenatales de *andrógenos* (las hormonas sexuales masculinas). Aunque se les cría como niñas, tienden a convertirse en marimachas y mostrar preferencia por los juguetes masculinos, el juego rudo y a buscar varones como compañeros de juego, además de poseer acentuadas habilidades espaciales. Por otro lado, los *estrógenos* (las hormonas sexuales femeninas) parecen tener menos influencia en la conducta tipificada de género de los varones. No obstante, esos estudios son experimentos naturales y no permiten establecer causalidad. Es posible que otros factores, aparte de los hormonales, tengan alguna influencia (Ruble y Martin, 1998).

Tal vez los ejemplos más sorprendentes de la investigación de las bases biológicas se refieren a bebés que nacen con estructuras sexuales ambiguas que parecen ser en parte masculinas y en parte femeninas. John Money y sus colegas (Money, Hampson y Hampson, 1955) desarrollaron directrices para los infantes nacidos con dichos trastornos. Recomendaba asignar al niño lo más pronto posible al género que tuviese el potencial para el funcionamiento más próximo a lo normal.

Sin embargo, los estudios demuestran la dificultad de predecir el resultado de la asignación sexual en el momento de nacer. En un estudio, 14 niños genéticamente varones que nacieron sin pene normal pero con testículos fueron asignados (legal y quirúrgicamente) al sexo femenino durante el primer mes de vida y se les crió como niñas. Entre los cinco y los 16 años, ocho de ellos se declararon hombres (aunque dos vivían de manera ambigua). Cinco declararon una identidad femenina inquebrantable, pero expresaron dificultades para integrarse con otras niñas; y una, después de enterarse de que había nacido varón se negó a hablar del tema con nadie. Mientras tanto, dos niños cuyos padres rechazaron la asignación sexual inicial se mantuvieron como hombres (Gearhart, 2004). En otro estudio, 25 de 27 niños genéticamente varones que nacieron sin pene fueron criados como niñas pero se consideraban a sí mismos varones y, en la niñez, participaban en juegos rudos (Reiner, 2000). Esos casos sugieren que la identidad de género puede estar arraigada en la estructura cromosómica y no es fácil cambiarla (Diamond y Sigmundson, 1997).



Durante años, John Money promovió el estudio de gemelos como un éxito y ocultó la evidencia en contra. Más tarde resultó que el niño jamás se adaptó con éxito a su vida como niña, que fue infeliz toda su niñez y que en su juventud cometió varios intentos suicidas que al final tuvieron éxito en la adultez. Debido a la investigación de Money se realizaron miles de cirugías de reasignación de género en bebés por la suposición de que el género es un constructo social maleable. Esta serie de hechos ilustra una de las razones principales por las que la ciencia debe ser transparente y honesta: puede tener repercusiones profundas en el mundo real.


Enfoque evolutivo Esta perspectiva considera que la conducta de género tiene una base biológica y un propósito. Desde este punto de vista polémico, las estrategias de apareamiento y crianza de los hombres y mujeres adultos subyacen a los roles de género de los niños.

De acuerdo con la **teoría de la selección sexual** de Darwin (1871), la elección de las parejas sexuales es una respuesta a las diferentes presiones reproductivas que los primeros hombres y mujeres enfrentaron en la lucha por la supervivencia de la especie (Wood y Eagly, 2002). Entre más pueda un hombre “esparcir su simiente”, mayores serán sus posibilidades de transmitir su herencia genética. En consecuencia, los hombres tienden a buscar tantas parejas como les sea posible. Valoran las proezas físicas porque les permiten competir por las parejas y por el control de recursos y el estatus social, que son valorados por las mujeres. Como una mujer invierte más tiempo y energía en el embarazo y sólo puede dar a luz a un número limitado de hijos, la supervivencia de cada hijo es de suma importancia para ella, por lo que busca una pareja que permanezca a su lado y sostenga a sus descendientes. La necesidad de criar a cada hijo hasta la madurez reproductiva también explica por qué las mujeres suelen ser más solícitas y cariñosas que los hombres (Bjorklund y Pellegrini, 2000; Wood y Eagly, 2002).

De acuerdo con la teoría evolutiva, la competitividad y agresividad masculina así como el afecto femenino se desarrollan durante la niñez como preparación para esos roles adultos (Pellegrini y Archer, 2005). Los niños juegan a pelear; las niñas juegan a la mamá. A menudo, cuando cuidan de los niños, las mujeres deben anteponer las necesidades y sentimientos del niño a las suyas. De este modo, las niñas suelen ser mejores que los niños para controlar e inhibir sus emociones y para evitar la conducta impulsiva (Bjorklund y Pellegrini, 2000).

Si esta teoría es correcta, los roles de género deberían ser universales y resistentes al cambio. La evidencia en apoyo de esta teoría es que, en todas las culturas, las mujeres suelen ser las cuidadoras principales de los niños, aunque en algunas sociedades esta responsabilidad es compartida por el padre o por otros (Wood y Eagly, 2002).

Los críticos de la teoría evolutiva sugieren que la sociedad y la cultura son tan importantes como la biología para determinar los roles de género. La teoría evolutiva afirma que el papel principal de los hombres es proveer para la subsistencia mientras que el de las mujeres es el cuidado de los niños, pero en algunas sociedades no



¿Le preocupa el muchachito de su calle cuyo juego es siempre demasiado agresivo? Lo más probable es que no haya razón para su preocupación. Las investigaciones no sugieren una relación entre el juego agresivo temprano y la criminalidad posterior

Parry, 2010.

teoría de la selección sexual

Teoría de Darwin que sostiene que los roles de género se desarrollaron en respuesta a las distintas necesidades reproductivas de hombres y mujeres.



Este enfoque no implica que hombres y mujeres realicen un esfuerzo consciente por tener muchos hijos y transmitirles sus genes. Más bien, se afirma que hombres y mujeres hacen cosas (como tener relaciones sexuales) que hacen más probable que dejen descendientes.

industrializadas las mujeres son las principales proveedoras o su papel es igual al de los hombres. En un análisis de las preferencias de apareamiento en 37 culturas, las mujeres de las sociedades tradicionales tendían a preferir a los hombres mayores con recursos financieros mientras que los hombres preferían a mujeres más jóvenes con habilidades para las tareas domésticas; pero esas preferencias eran menos pronunciadas en sociedades más igualitarias donde las mujeres tenían libertad reproductiva y oportunidades educativas (Wood y Eagly, 2002).

Por lo tanto, algunos teóricos evolutivos consideran que la evolución de los roles de género es un proceso dinámico y reconocen que estos roles (como la participación de los hombres en la crianza infantil) pueden cambiar en un ambiente distinto de aquel en el que esos roles evolucionaron en principio (Crawford, 1998).

Enfoque psicoanalítico “Papi, ¿dónde vas a vivir cuando yo crezca y me case con mi mamá?”, pregunta Mario, de cuatro años. Según la perspectiva psicoanalítica, la pregunta de Mario forma parte de su adquisición de la identidad de género. Ese proceso, de acuerdo con Freud, es el de **identificación**, la adopción de las características, creencias, actitudes, valores y conductas del padre del mismo sexo. Freud consideraba que la identificación es una etapa muy importante para el desarrollo de la personalidad de la niñez temprana. Algunos teóricos del aprendizaje social también han empleado este término.

De acuerdo con Freud, la identificación de Mario ocurrirá cuando reprima o desista del deseo de poseer al progenitor del sexo opuesto (su madre) y se identifique con el progenitor del mismo sexo (su padre). Aunque esta explicación del desarrollo del género es relevante, ha sido difícil someterla a prueba y es poca la investigación que la sustenta. A pesar de cierta evidencia de que los preescolares tienden a actuar de manera más afectuosa hacia el progenitor del sexo opuesto y más agresiva hacia el progenitor del mismo sexo (Westen, 1998), la mayoría de los psicólogos del desarrollo recurren a otras explicaciones.

Enfoque cognoscitivo Sarah entiende que es una niña porque la gente se lo dice. Mientras más observa y piensa en su mundo, concluye que siempre será mujer. Llega a entender el género al pensar y construir activamente su propia tipificación de género. Éste es el meollo de la teoría del desarrollo cognoscitivo de Lawrence Kohlberg (1966).

La teoría del desarrollo cognoscitivo de Kohlberg Según la teoría de Kohlberg *el conocimiento de género precede a la conducta de género* (“Soy un niño, de modo que me gusta hacer cosas de niño”). Los niños buscan de manera activa en su mundo social claves acerca del género. A medida que se dan cuenta del género al que pertenecen, adoptan las conductas que perciben como coherentes con ser hombre o mujer. En consecuencia, Sarah, de tres años, prefiere las muñecas a los camiones porque ve que las niñas juegan con muñecas y por ende considera que eso es congruente con el hecho de ser niña. También juega sobre todo con otras niñas, pues supone que compartirán sus intereses (Martin y Ruble, 2004; Ruble y Martin, 1998).

La adquisición de los roles de género, dice Kohlberg, depende de la **constancia de género**, llamada también *constancia de la categoría sexual*: la comprensión de un niño de que su género será siempre el mismo. Una vez que los niños logran comprender esto, se sienten motivados para adoptar las conductas apropiadas a su género. Al parecer, la constancia de género se desarrolla en tres etapas: *identidad de género*, *estabilidad de género* y *consistencia de género* (Martin *et al.*, 2002; Ruble y Martin, 1998; Szkrybalo y Ruble, 1999):

- *Identidad de género* (la conciencia del género propio y del de los otros) ocurre entre los dos y tres años.
- *Estabilidad de género* la conciencia de que el género no cambia. Sin embargo, en esta etapa los niños pueden basar sus juicios sobre el género en apariencias superficiales (ropa o peinado) y conductas estereotipadas.
- *Consistencia de género*: la comprensión de que una niña sigue siéndolo incluso si lleva el cabello corto y juega con camiones, y de que un niño sigue siéndolo aunque lleve el cabello largo y aretes ocurre entre los tres y siete años o incluso más tarde. Una vez que los niños se percatan de que ni su conducta ni su ropa afectarán su género, pueden perder rigidez en su adhesión a las normas de género (Martin *et al.*, 2002).

identificación

En la teoría freudiana, proceso mediante el cual un niño pequeño adopta las creencias, actitudes, valores y conductas características del padre del mismo sexo.

constancia de género

Conciencia de que uno siempre será hombre o mujer; también se le llama *constancia de categoría del sexo*.

Muchas investigaciones cuestionan la opinión de Kohlberg de que la tipificación de género depende de la constancia de género. Los niños muestran preferencias tipificadas por el género mucho antes de que alcancen la etapa final de la constancia de género (Bussey y Bandura, 1992; Martin y Ruble, 2004; Ruble y Martin, 1998). Por ejemplo, las preferencias de género por juguetes y compañeros de juego aparecen desde los 12 a 24 meses. Sin embargo, esos hallazgos no cuestionan la idea básica de Kohlberg de que los conceptos de género influyen en la conducta (Martin *et al.*, 2002).

En la actualidad, los teóricos del desarrollo cognoscitivo ya no sostienen que la constancia de género debe preceder a la tipificación de género (Martin *et al.*, 2002). Sugieren más bien que la tipificación de género puede ser acentuada por la comprensión más compleja que trae la constancia de género (Martin y Ruble, 2004). Cada etapa de ésta incrementa la receptividad de los niños a la información relevante al género. La consecución de la identidad de género puede motivar a los niños a aprender más sobre el género; la estabilidad y la consistencia del género pueden motivarlos a asegurarse de que actúan “como un niño” o “como una niña”. Algunos estudios han detectado una importante conexión entre los niveles de constancia de género y varios aspectos del desarrollo de género (Martin *et al.*, 2002).

Teoría del esquema de género Otro enfoque cognoscitivo es la **teoría del esquema de género**. Igual que la teoría del desarrollo cognoscitivo, considera que los niños extraen activamente de su ambiente conocimiento sobre el género *antes* de presentar conducta tipificada por el género. Una vez que los niños saben cuál es su sexo, desarrollan un concepto de lo que significa ser hombre o mujer *en su cultura*. Los niños armonizan luego su conducta a la visión de su cultura de lo que “se supone” deben ser y hacer niños y niñas. Entre sus principales partidarios están Sandra Bem (1983, 1985, 1993), Carol Lynn Martin y Charles F. Halverson (Martin y Halverson, 1981; Martin *et al.*, 2002).

De acuerdo con esta teoría, los esquemas de género promueven los estereotipos de género pues influyen en los juicios sobre la conducta. Cuando un niño de su edad se muda a la casa vecina, Brandon, de cuatro años, toca a su puerta llevando consigo un camión de juguete, pues supone, al parecer, que al nuevo vecino le gustarán los mismos juguetes que a él. Bem sugiere que los niños que muestran esa conducta estereotipada pueden experimentar presiones para conformarse con el género, lo que inhibe una autoexploración saludable. No obstante, existe poca evidencia de que los esquemas de género estén en la raíz de la conducta estereotipada o que los niños con una elevada tipificación de género por fuerza sientan presión para conformarse (Yunger, Carver y Perry, 2004).

Otro problema con la teoría del esquema de género y la teoría de Kohlberg es que los estereotipos de género no siempre se fortalecen con el mayor conocimiento de género; de hecho suele suceder lo contrario (Bussey y Bandura, 1999). Otra opinión, que cuenta con apoyo empírico, es que los estereotipos de género aumentan y luego disminuyen en un patrón de desarrollo (Ruble y Martin, 1998; Welch-Ross y Schmidt, 1996). Según la teoría del esquema de género, entre los cuatro y seis años, cuando los niños están en proceso de construir y consolidar sus esquemas de género, sólo advierten y recuerdan la información que es congruente con esos esquemas e incluso la exageran. En realidad, tienden a recordar *mal* la información que cuestiona los estereotipos de género, como las fotografías de una niña que corta madera o de un niño que cocina, e insisten en que los géneros de las fotografías eran los contrarios. Los niños pequeños son rápidos para aceptar las etiquetas de género; cuando se les dice que un juguete desconocido es para el otro sexo, lo dejan caer como si fuera una papa caliente y esperan que otros hagan lo mismo (C. L. Martin, Eisenbud y Rose, 1995; Martin y Ruble, 2004; Ruble y Martin, 1998).

Entre los cinco y seis años, los niños desarrollan un repertorio de estereotipos rígidos acerca del género que se aplican a sí mismos y a los demás. Un niño prestará más atención a lo que considera juguetes de niño y una niña a los juguetes de niña. Un niño esperará desempeñarse mejor en cosas masculinas que en cosas femeninas y si intenta, digamos, vestir una muñeca, lo hará de manera muy torpe. Luego, entre los siete y ocho años, los esquemas aumentan su nivel de complejidad a medida que los niños empiezan a asimilar e integrar información contradictoria, como el hecho de que muchas niñas tienen cabello corto. Los niños desarrollan creencias más complejas acerca del género y se vuelven más flexibles en sus opiniones referentes a los roles de género (Martin y Ruble, 2004; Ruble y Martin, 1998; M. G. Taylor, 1996; Trautner *et al.*, 2005).

Los enfoques cognoscitivos del desarrollo del género han contribuido de manera importante con hallazgos sobre las ideas de los niños con respecto al género y lo que saben en distintas

teoría del esquema de género

Teoría, propuesta por Bem, de que los niños se socializan en sus roles de género cuando desarrollan una red de información, mentalmente organizada, acerca de lo que significa ser hombre o mujer en una determinada cultura.



Los libros para colorear y los personajes de las cajas de cereal no son inmutables a los estereotipos de género. Es más probable que se describa a las mujeres como niñas o seres humanos y que a los varones se les presente como animales, adultos y superhéroes.

teoría cognoscitiva social

Ampliación que llevó a cabo Albert Bandura de la teoría del aprendizaje social; sostiene que los niños aprenden los roles de género a través de la socialización.

edades. Sin embargo, esos enfoques no explican por completo la relación entre conocimiento y conducta. Existe un desacuerdo acerca del mecanismo preciso que permite que los niños representen los roles de género y sobre los motivos por los cuales algunos niños desarrollan una tipificación de género más fuerte que otros (Bussey y Bandura, 1992, 1999; Martin y Ruble, 2004; Ruble y Martin, 1998). Algunos investigadores señalan a la socialización.

Enfoque del aprendizaje social De acuerdo con Walter Mischel (1966), un teórico tradicional del aprendizaje social, los niños adquieren roles de género al imitar a los modelos y obtener recompensas por las conductas apropiadas para el género. Por lo general, los niños eligen modelos que consideran poderosos o afectuosos. Es común que el modelo sea un padre, a menudo del mismo sexo, pero los niños también toman como modelo de conducta a otros adultos o pares. La retroalimentación conductual junto con la enseñanza directa de padres, maestros y otros adultos refuerza la tipificación de género. Un niño que toma como modelo a su padre o a otros niños recibe elogios por actuar “como un niño”. Una niña recibe halagos por un vestido o peinado bonitos. Según este enfoque, la conducta de género precede al conocimiento de género (“Soy recompensado por hacer cosas de niño, de modo que debo ser un niño”).

Sin embargo, desde la década de 1970 los estudios han arrojado dudas sobre el poder del modelamiento con el mismo sexo como única explicación de las diferencias de género. La teoría tradicional del aprendizaje social ha perdido favor a medida que han aparecido las explicaciones cognoscitivas (Martin *et al.*, 2002). La más reciente **teoría cognoscitiva social** de Albert Bandura (1986; Bussey y Bandura, 1999), una ampliación de la teoría del aprendizaje social, incorpora algunos elementos cognoscitivos.

De acuerdo con la teoría cognoscitiva social, la observación permite a los niños aprender mucho acerca de las conductas tipificadas de género antes de adoptarlas. Pueden combinar mentalmente observaciones de múltiples modelos y generar sus propias variaciones conductuales. En lugar de considerar el ambiente como algo dado, la teoría cognoscitiva social reconoce que los niños deciden o incluso crean sus ambientes a través de su elección de ciertas actividades y compañeros de juego. No obstante, los críticos afirman que la teoría cognoscitiva social no explica cómo distinguen entre niños y niñas antes de tener el concepto de género, qué los motiva en principio a adquirir el conocimiento de género, o cómo se internalizan las normas de género, preguntas que otras teorías cognoscitivas tratan de responder (Martin *et al.*, 2002).

Para los teóricos cognoscitivo-sociales, la socialización (la manera en que un niño interpreta e internaliza las experiencias con los padres, maestros, pares e instituciones culturales) desempeña un papel central en el desarrollo del género; este proceso empieza en la infancia, mucho antes de que empiece a formarse una comprensión consciente del género. Las normas de conducta se internalizan de manera gradual, a medida que los niños comienzan a regular sus actividades. Los niños ya no necesitan elogios, reprimendas o la presencia de un modelo para actuar de maneras socialmente apropiadas, se sienten bien consigo mismos cuando están a la altura de sus normas internas y se sienten mal en caso contrario. Una parte importante de la transición del control guiado socialmente a la autorregulación de la conducta relacionada con el género puede tener lugar entre los tres y cuatro años (Bussey y Bandura, 1992). ¿Cómo influyen en este desarrollo los padres, los pares y los medios de comunicación?

Influencias de la familia Cuando se le preguntó a David, el nieto de Kathleen Blanco, gobernadora de Louisiana, qué quería ser de grande, no estaba seguro. Ignoró todas las sugerencias de su madre: bombero, soldado, policía, piloto. Por último, la madre le preguntó si le gustaría ser gobernador: “Mamá”, contestó, “¡Soy un niño!” (Associated Press, 2004).

La respuesta de David ilustra la fuerte influencia que puede ejercer el contexto familiar, incluso para estimular preferencias contrarias a los estereotipos. Por lo regular, las experiencias en la familia parecen reforzar las preferencias y actitudes típicas del género. Decimos “parecen” porque es difícil separar la influencia genética de los padres de la influencia del ambiente que éstos crean. Además, los padres pueden estar respondiendo a la conducta tipificada por el género de los niños en lugar de estar alentándola (Iervolino *et al.*, 2005).

Los niños tienden a mostrar una socialización de género más fuerte que las niñas en lo que concierne a las preferencias de juego. Los progenitores, en especial los padres, suelen sentirse más incómodos si un niño juega con una muñeca que si una niña juega con un camión (Lytton y Rom-

ney, 1991; Ruble y Martin, 1998; Sandnabba y Ahlberg, 1999). Las niñas disfrutaban de más libertad que los niños en su vestimenta, juegos y elección de compañeros de juego (Miedzian, 1991).

En los hogares igualitarios, el papel del padre en la socialización de género tiene especial importancia (Fagot y Leinbach, 1995). En un estudio observacional de niños de cuatro años realizado en ciudades de Inglaterra y Hungría, niños y niñas cuyo padre participaba más en las tareas domésticas y el cuidado de los hijos tenían menos conciencia de los estereotipos de género y participaban menos en juegos tipificados por éste que sus pares de familias más tipificadas por el género (Turner y Gervai, 1995).

Los niños pequeños con un hermano mayor del mismo sexo suelen mostrar más tipificación de género que aquéllos cuyo hermano mayor es del sexo opuesto (Iervolino *et al.*, 2005).

Influencias de los pares Anna, de cinco años, insistía en vestirse de una forma distinta. Quería usar mallas con una camiseta encima y botas, dentro y fuera de casa. Cuando su madre le preguntó por qué, Anna contestó: “Porque Katie se viste así, y Katie es el rey de las niñas”.


Incluso en la niñez temprana, el grupo de pares es una influencia importante en la tipificación de género. A los tres años, los preescolares por lo general juegan en grupos segregados por el sexo que refuerzan la conducta tipificada por el género, y la influencia del grupo de pares aumenta con la edad (Martin *et al.*, 2002; Ruble y Martin, 1998). Los niños que juegan en grupos del mismo sexo suelen mostrar mayor tipificación de género que los que no lo hacen (Maccoby, 2002; Martin y Fabes, 2001). Los grupos de pares muestran mayor reprobación por los niños que actúan como niñas que por las niñas que son marimachas (Ruble y Martin, 1998). En realidad, a esta edad las elecciones de juego pueden recibir una influencia mayor de los pares y los medios de comunicación que de los modelos que los niños ven en casa (Turner y Gervai, 1995). Sin embargo, por lo general las actitudes de los pares y las de los padres se refuerzan entre sí (Bussey y Bandura, 1999).

Influencias culturales Cuando una niña en Nepal tocó el arado que su hermano utilizaba en ese momento, fue regañada. Así aprendió que como mujer tenía que abstenerse de realizar las acciones que se esperaban de su hermano (D. Skinner, 1989).

En Estados Unidos, la televisión es el formato principal para la transmisión de actitudes culturales hacia el género. La teoría del aprendizaje social predice que los niños que ven mucha televisión mostrarán mayor tipificación de género por la imitación de los modelos que ven en la pantalla. Esa predicción recibió apoyo considerable de la evidencia surgida de un experimento natural en varias ciudades canadienses que tuvieron acceso por vez primera a las transmisiones televisivas. Los niños que habían presentado actitudes relativamente no estereotipadas, dos años después exhibieron incrementos notables en las visiones tradicionales (Kimball, 1986).

Durante mucho tiempo, los libros para niños, en especial los ilustrados, habían sido una fuente de estereotipos de género. Un análisis de 200 de los libros infantiles más vendidos y más premiados descubrió que los personajes principales masculinos casi duplicaban a los personajes principales femeninos así como un fuerte estereotipo de género. Los personajes principales femeninos eran más afectuosos, se les describía en escenarios interiores y al parecer no tenían ocupaciones remuneradas (Hamilton, Anderson, Broadus y Young, 2006). En realidad, los padres suelen estar ausentes y cuando aparecen se les presenta como retraídos e inútiles (Anderson y Hamilton, 2005).

Entre las principales virtudes del enfoque de socialización se destacan la amplitud y multiplicidad de los procesos que examina y el alcance de las diferencias individuales que revela. Sin embargo, esta misma complejidad dificulta establecer relaciones causales claras entre la manera en que se cría a los niños y la forma en que éstos piensan y actúan. ¿Qué aspectos del ambiente familiar y de la cultura de los pares favorecen la tipificación de género? ¿Los padres y los pares tratan a niños y niñas de manera diferente porque *son* diferentes o porque la cultura dice que *deben* serlo? Las diferencias en el trato, ¿*producen* o *reflejan* las diferencias de género? ¿Existe una relación bidireccional como sugiere la teoría cognoscitiva social? Investigación más exhaustiva puede ayudarnos a ver cómo se combinan los agentes de socialización con las tendencias biológicas y las comprensiones cognoscitivas de los niños en lo concerniente a las actitudes y conductas relacionadas con el género.



¿Sabía que el rosa se consideraba masculino y el azul femenino? Se pensaba que el azul era relajante y por ende más apropiado para las niñas. El rosa es una variante del rojo, un color fuerte y activo, por lo que se creía que era más apropiado para los niños.

Control ¿Puede...

- ▶ comparar cinco enfoques del estudio del desarrollo de género?
- ▶ evaluar la evidencia a favor de las explicaciones biológicas de las diferencias de género?
- ▶ examinar cómo explican diversas teorías la adquisición de los roles de género y evaluar el apoyo para cada una de ellas?

3 de la guía

Pregunta

¿Cómo juegan los preescolares? ¿Cómo contribuye el juego al desarrollo y cómo lo refleja?



En muchas especies animales, el juego es la práctica de las habilidades que se necesitan en la adultez. Los jóvenes animales de presa corren y saltan juntos, los predadores acechan y atacan a sus compañeros de camada. ¿Cómo contribuye el juego de los niños a su preparación para la adultez? ¿Qué habilidades sociales se practican en el juego?

Juego: el trabajo de la niñez temprana

Carmen, de tres años, finge que los trozos de cereal que flotan en su tazón son “pececitos” que nadan en la leche y los “pesca” cucharada a cucharada. Después del desayuno, se pone el sombrero de su madre, recoge un maletín y es “mami” de camino al trabajo. Pasea en su triciclo por los charcos, entra a recibir una llamada telefónica imaginaria, convierte un trozo de madera en un camión y dice “¡RRRrrrun, RRRrrrun!”. El día de Carmen transcurre de un juego a otro.

Sería un error desestimar las actividades de Carmen como “pura diversión”. Aunque el juego no parece cumplir ningún propósito evidente, tiene importantes funciones en el presente y a largo plazo (Bjorklund y Pellegrini, 2002; P. K. Smith, 2005b). El juego es importante para el sano desarrollo del cuerpo y el cerebro. Permite a los niños involucrarse con el mundo que los rodea; usar su imaginación, descubrir formas flexibles de usar los objetos y resolver los problemas, y prepararse para los roles que desempeñarán de adultos.

El juego contribuye a consolidar todos los dominios del desarrollo. Por medio del juego los niños estimulan los sentidos, ejercitan sus músculos, coordinan la visión con el movimiento, obtienen dominio sobre su cuerpo, toman decisiones y adquieren nuevas habilidades. Es el cimiento de los conceptos matemáticos a medida que clasifican bloques de formas diferentes, cuentan cuántos pueden apilar uno sobre otro, o anuncian que “mi torre es más grande que la tuya”. Cuando cooperan para construir castillos de arena o túneles en la playa, los niños aprenden habilidades de negociación y solución de conflictos (Ginsburg, y Committee on Communications and Committee on Psychosocial Aspects of Child and Family Health, 2007). El juego es tan importante para el desarrollo que el Alto Comisionado de las Naciones Unidas para los Derechos Humanos (1989) ha reconocido que éste constituye un derecho de todos los niños. Por desgracia, la tendencia al jardín de niños de tiempo completo redujo considerablemente el tiempo disponible para el juego libre (Ginsburg *et al.*, 2007).

Los niños necesitan mucho tiempo para el juego exploratorio libre. En la actualidad, muchos padres exponen a los niños pequeños a videos de enriquecimiento y a juguetes con orientación académica. Esas actividades pueden ser, o no, valiosas por sí mismas, pero no lo serán si interfieren con el juego dirigido por el niño (Ginsburg *et al.*, 2007).

Los niños de diferentes edades tienen estilos de juego distintos, juegan a cosas diferentes y dedican cantidades diferentes de tiempo a diversos tipos de juego (Bjorklund y Pellegrini, 2002). Por ejemplo, el juego físico empieza en la infancia, con movimientos rítmicos sin propósito aparente. A medida que mejoran las habilidades motoras gruesas, los preescolares ejercitan sus músculos cuando corren, saltan, brincan, retozan y lanzan. Hacia el final de este periodo y al inicio de la niñez media, el *juego rudo*, que incluye luchas, patadas y persecuciones, se vuelve más común, sobre todo entre los niños (vea el capítulo 9).

Los investigadores categorizan el juego de los niños de varias maneras. Un sistema común de clasificación es la *complejidad cognoscitiva*. Otro se basa en la *dimensión social* del juego.

NIVELES COGNOSCITIVOS DEL JUEGO

Courtney, de tres años, hablaba por una muñeca usando una voz más grave que la suya. Miguel, de cuatro, llevaba una toalla de cocina como capa y revoloteaba alrededor como Batman. Esos niños participaban en un juego que implicaba personas o situaciones inventadas; ésta es una de las cuatro categorías de juego que, según la identificación de Smilansky (1968), muestran niveles de complejidad cognoscitiva cada vez mayores. Las categorías son *juego funcional*, *juego constructivo*, *juego dramático* y *juegos con reglas*. Si bien ciertos tipos de juego son más comunes en determinadas edades, los tipos de juego pueden ocurrir en cualquier momento.

La categoría más simple, que empieza durante la infancia, es el **juego funcional** (llamado también *juego locomotor*), que consiste en la práctica repetida de movimientos de los músculos largos, como hacer rodar una pelota (Bjorklund y Pellegrini, 2002).

La segunda categoría, el **juego constructivo** (al que también se le llama *juego con objetos*), es el uso de objetos o materiales para construir algo, como una casa de cubos o hacer un dibujo

juego funcional

Juego que implica movimientos repetitivos de los músculos largos.

juego constructivo

Juego que implica el uso de objetos o materiales para hacer algo.

¿TIENE EL JUEGO UNA BASE EVOLUTIVA?

Los niños juegan por el puro placer que eso les produce. Pero, desde un punto de vista evolutivo, el juego cumple un propósito mayor. Esta actividad que 1) insume considerable tiempo y energía, 2) muestra una progresión de edad característica, llega a su punto máximo en la niñez y disminuye con la madurez sexual, 3) es alentada por los padres y 4) ocurre en todas las culturas, parece haber sido seleccionada de manera natural por sus importantes beneficios para los niños (Bjorklund y Pellegrini, 2000; P. K. Smith, 2005b).

Muchos psicólogos y educadores consideran el juego como una actividad adaptativa característica del largo periodo de inmadurez y dependencia durante el cual los niños adquieren los atributos físicos y cognoscitivos así como el aprendizaje social necesario para la vida adulta. El juego agrega hueso y músculo al desarrollo y da a los niños la oportunidad de dominar actividades y desarrollar un sentido de sus capacidades (Bjorklund y Pellegrini, 2000). Por medio del juego, los niños practican, en un ambiente libre de riesgos, las conductas y habilidades que necesitarán como adultos (Hawes, 1996). Estudios con animales sugieren que la evolución del juego puede estar vinculada con la evolución de la inteligencia. Los animales más inteligentes (aves y mamíferos) juegan, cosa que no hacen las especies menos inteligentes (peces, reptiles y anfibios), por lo menos hasta donde sabemos (Hawes, 1996).

De acuerdo con la teoría evolutiva, los padres alientan el juego porque los futuros beneficios que implica la adquisición de habilidades superan cualquier beneficio de la actividad productiva actual en que podrían participar los niños con sus niveles relativamente bajos de competencia (P. K. Smith, 2005b). Las diferencias de género en el juego permiten que niños y niñas practiquen conductas adultas importantes para la reproducción y la supervivencia (Bjorklund y Pellegrini, 2002; Geary, 1999).

Diferentes tipos de juego cumplen funciones adaptativas distintas. El *juego locomotor* temprano es más común entre todos los mamíferos y puede apoyar el desarrollo del cerebro. Más tarde, el *juego de ejercicio* ayuda al desarrollo de la fuerza muscular, la resistencia, las habilidades físicas y la eficiencia del movimiento (P. K. Smith, 2005b). El *juego con objetos*, que realizan sobre todo los primates —seres humanos, monos y simios—, puede haber cumplido un propósito evolutivo en el desarrollo de

herramientas, pues permite a la gente aprender las propiedades de los objetos y lo que puede hacerse con ellos (Bjorklund y Pellegrini, 2002). En las sociedades premodernas, el juego con objetos tiende a enfocarse en el desarrollo de habilidades útiles, como hacer canastas y machacar grano (P. K. Smith, 2005b). Los jóvenes mamíferos, como los niños humanos, participan en el *juego social*, como luchar y perseguirse unos a otros, el cual fortalece los vínculos sociales, facilita la cooperación y disminuye la agresión (Hawes, 1996).

Al parecer, el *juego dramático* es una actividad casi exclusivamente humana y universal, pero es menos frecuente en las sociedades en que se espera que los niños participen en el trabajo adulto (P. K. Smith, 2005a). En las sociedades tradicionales de cazadores y recolectores, los niños imitan las actividades de subsistencia de los adultos, como la cacería, la pesca y la preparación de alimentos. Esas rutinas altamente repetitivas parecen servir sobre todo como práctica para las actividades adultas (P. K. Smith, 2005b). A medida que los seres humanos empezaron a asentarse en comunidades permanentes, el juego dramático pudo haber evolucionado para practicar las habilidades cambiantes que se necesitaban para las nuevas formas de vida. En las modernas sociedades urbanas industrializadas, los temas del juego dramático reciben una gran influencia de los medios de comunicación. Al menos en las familias de posición socioeconómica alta, el juego dramático es alentado con muchos juguetes, ausencia de exigencias de que los niños colaboren en actividades de subsistencia, participación activa de los padres en el juego y los programas de preescolar basados en el juego (P. K. Smith, 2005a).

Los investigadores tienen todavía mucho que aprender acerca de las funciones y los beneficios del juego, pero una cosa parece clara: el tiempo que los niños pasen jugando es tiempo bien invertido.



A partir de sus observaciones del juego de los niños ¿qué propósitos, inmediatos y a largo plazo, parece cumplir?

con crayones. Se estima que los niños juegan con objetos entre 10 y 15% de su tiempo (Bjorklund y Pellegrini, 2002).

La tercera categoría, el **juego dramático** (al que también se le denomina *juego de simulación*, *juego de fantasía* o *juego imaginativo*), implica objetos, acciones o papeles imaginarios; se basa en la función simbólica, que surge durante la última parte del segundo año (Piaget, 1962). El juego dramático implica una combinación de cognición, emoción, lenguaje y conducta sensoriomotora. Puede fortalecer el desarrollo de las conexiones densas en el cerebro así como la capacidad posterior para el pensamiento abstracto. Algunos estudios han descubierto que la calidad del juego dramático se asocia con la competencia social y lingüística (Bergen, 2002). Los niños construyen habilidades emergentes para la alfabetización cuando hacen boletos para un viaje imaginario en tren o simulan que leen las gráficas optométricas en el consultorio médico (Christie, 1991, 1998). El juego simu-

juego dramático

Juego que implica personas o situaciones imaginarias; se conoce también como *juego de simulación*, *juego de fantasía* o *juego imaginativo*.



Estos jóvenes “veterinarios” que examinan a su paciente participan en el juego dramático, el cual se basa en la capacidad para usar símbolos que representan a personas o cosas.

juegos formales con reglas

Juegos organizados con procedimientos y penalizaciones conocidas.

LA DIMENSIÓN SOCIAL DEL JUEGO

En un estudio clásico realizado en la década de 1920, Mildred B. Parten (1932) identificó seis tipos de juego que iban del menos al más social (tabla 8-2). Descubrió que a medida que los niños crecen, su juego se torna más social, es decir, más interactivo y más cooperativo. Al principio los niños juegan solos, luego al lado de otros niños y por último juegan juntos. Sin embargo, muchos investigadores consideran hoy muy simplista la caracterización que hizo Parten del desarrollo del juego de los niños. Niños de todas las edades participaban en todas las categorías de juego de Parten (K. H. Rubin, Bukowski y Parker, 1998).

Al parecer, Parten consideraba que el juego no social es menos maduro que el juego social. Sugirió que los niños pequeños que siguen jugando solos pueden desarrollar problemas sociales, psicológicos o educativos. Sin embargo, ciertos tipos de juego no social, en particular el juego

lado también puede favorecer el desarrollo de las habilidades de la teoría de la mente (vea el capítulo 7).

El juego dramático alcanza su punto más alto durante los años preescolares, incrementa su frecuencia y complejidad (Bjorklund y Pellegrini, 2002; Smith, 2005a) y luego disminuye a medida que aumenta la participación de los niños de edad escolar en los **juegos formales con reglas**, organizados con procedimientos y penalizaciones conocidas, como las canicas y la rayuela. Sin embargo, muchos niños siguen practicando el juego de simulación mucho después de los años de la primaria. Se estima que los preescolares dedican entre 12 y 15% de su tiempo a los juegos de simulación (Bjorklund y Pellegrini, 2002), pero la tendencia de los jardines de niños a adoptar programas con orientación académica puede limitar la cantidad de tiempo que los niños pueden dedicar a ellos (Bergen, 2002; Ginsburg *et al.*, 2007).

TABLA 8-2 Categorías de Parten de juego social y no social

Categoría	Descripción
Conducta desocupada	El niño no parece estar jugando, pero observa cualquier cosa de interés momentáneo.
Conducta espectadora	Pasa la mayor parte del tiempo observando jugar a otros niños. Les habla, les hace preguntas o sugerencias, pero no entra al juego. En definitiva, observa grupos particulares de niños en lugar de cualquier cosa que resulte ser emocionante.
Juego solitario independiente	Se entretiene solo con juguetes que son diferentes a los usados por los niños cercanos y no hace esfuerzos por acercarse a ellos.
Juego paralelo	Juega de manera independiente pero entre los otros niños, se entretiene con juguetes parecidos a los que usan los otros niños, pero no necesariamente juega con ellos de la misma manera. El jugador paralelo, que juega <i>al lado</i> y no <i>con</i> los otros, no trata de influir en el juego de otros niños.
Juego asociativo	Juega con otros niños. Hablan respecto del juego, toman y se prestan juguetes, se siguen y tratan de controlar quién puede jugar en el grupo. Todos los niños juegan de manera similar si no es que idéntica; no existe división del trabajo ni organización alrededor de alguna meta. Cada niño actúa como desea y se interesa más en estar con los otros niños que en la actividad en sí.
Juego cooperativo o complementario organizado	El niño juega en un grupo organizado por alguna meta (hacer algo, participar en un juego formal o dramatizar una situación). Uno o dos niños controlan quién pertenece al grupo y dirigen las actividades. Mediante una división del trabajo los niños adoptan roles diferentes y complementan sus esfuerzos.

Fuente: Adaptado de Parten, 1932, pp. 249-251.

paralelo y el juego independiente solitario, pueden constar de actividades que *favorecen* el desarrollo cognoscitivo, físico y social. En un estudio con niños de cuatro años, el *juego paralelo constructivo* (por ejemplo, armar rompecabezas cerca de otro niño que hacía lo mismo) era más común entre niños con elevada capacidad para solucionar problemas, que eran populares con otros niños y que eran considerados por sus maestros como socialmente hábiles (K. Rubin, 1982).

En la actualidad, los investigadores no sólo ven *si* un niño juega solo, sino que tratan de elucidar las causas de ello. Entre 567 alumnos del jardín de niños, maestros, observadores y compañeros clasificaron casi a dos de cada tres niños que jugaban solos como competentes en los ámbitos social y cognoscitivo: sencillamente, preferían jugar de esa manera (Harrist, Zain, Bates, Dodge y Pettit, 1997). Por otro lado, el juego solitario a veces puede ser señal de timidez, ansiedad, temor o rechazo social (Coplan *et al.*, 2004; Henderson, Marshall, Fox y Rubin, 2004; Spinrad *et al.*, 2004).

El *juego reticente*, una combinación de las categorías desocupada y espectadora de Parten, a menudo es una manifestación de timidez (Coplan *et al.*, 2004). Sin embargo, esas conductas reticentes que dificulta jugar cerca de otros niños, ver lo que hacen o deambular sin rumbo en ocasiones pueden ser un preludio para unirse al juego de otros (K. H. Rubin *et al.*, 1998; Spinrad *et al.*, 2004). En un estudio longitudinal de corto plazo, los niños reticentes eran niños queridos y mostraban pocos problemas de conducta (Spinrad *et al.*, 2004). En consecuencia, el juego no social parece ser mucho más complejo de lo que Parten imaginaba.

Un tipo de juego que se vuelve más social durante los años preescolares es el juego dramático (K. H. Rubin *et al.*, 1998; d. G. Singer y J. L. Singer, 1990). Por lo general, los niños participan en más juego dramático cuando juegan con alguien que cuando lo hacen solos (Bjorklund y Pellegrini, 2002). A medida que el juego dramático se hace más colaborativo, los argumentos se hacen más complejos e innovadores y ofrecen más oportunidades para practicar las habilidades interpersonales y de lenguaje y para explorar los roles y convenciones sociales. Cuando simulan juntos, los niños desarrollan habilidades conjuntas de solución de problemas, planeación y búsqueda de metas; pueden comprender el punto de vista de otras personas y construyen una imagen del mundo social (Bergen, 2002; Bodrova y Leong, 1998; Bjorklund y Pellegrini, 2002; J. I. F. Davidson, 1998; J. E. Johnson, 1998; Nourot, 1998; P. K. Smith, 2005a).

Un tipo común de juego dramático implica la presencia de compañeros imaginarios. Este fenómeno normal de la niñez se observa más a menudo en los primogénitos y los hijos únicos que carecen de la compañía cercana de hermanos. Las niñas son más propensas que los niños a tener amigos imaginarios, o al menos a reconocerlos; los niños son más proclives a personificar a personajes imaginarios (Carlson y Taylor, 2005).

Los niños que tienen compañeros imaginarios pueden distinguir la fantasía de la realidad (M. Taylor, Cartwright y Carlson, 1993). Su juego es más imaginativo y cooperativo que el de otros niños (D. G. Singer y J. L. Singer, 1990; J. L. Singer y D. G. Singer, 1981), y no carecen de amigos (Gleason *et al.*, 2000). En un estudio con 152 niños en edad preescolar, los de cuatro años que indicaban tener compañeros imaginarios se desempeñaban mejor en tareas de la teoría de la mente (como diferenciar la fantasía de la realidad y reconocimiento de las creencias falsas) que los niños que no creaban dichas compañías (M. Taylor y Carlson, 1997), y mostraban mayor comprensión emocional tres años más tarde. Las asociaciones positivas con los compañeros imaginarios se mantienen durante el preescolar. Si bien el vocabulario de los niños de cinco años y medio con amigos imaginarios no es mayor al de los niños sin estos compañeros, los relatos de los primeros acerca de sus experiencias personales y de los libros de cuentos son más complejos (Trionfi y Reese, 2009). En general, ese tipo de resultados apunta al papel del juego y la imaginación en el desarrollo de habilidades cognoscitivas y socioemocionales esenciales.

CÓMO INFLUYE EL GÉNERO EN EL JUEGO

Como hemos mencionado, la segregación por sexo es común entre los niños en edad preescolar y se vuelve más común en la niñez media; una tendencia que aparentemente es universal entre las culturas (P. K. Smith, 2005a). Aunque al parecer la biología (hormonas sexuales), la identificación de género y el reforzamiento adulto influyen en las diferencias de género en el juego, la influencia del grupo de pares puede ser más poderosa (Smith, 2005a). Para los tres años de edad,



¿Qué pasaría si nuestros compañeros imaginarios se cansaran de ser culpados por nuestras maldades? Éste es el tema de una película que incluye acción en vivo y animación que actualmente desarrolla DreamWorks.

DreamWorks animation exploring the dark side of imaginary friends, 2010.



¿Cómo cree que puede influir en el tiempo de juego de los preescolares el uso creciente de computadoras para actividades lúdicas y educativas?

Las niñas y los niños en edad preescolar no suelen jugar juntos. Cuando lo hacen, con frecuencia se entretienen con juguetes "masculinos" como carros y camiones o cubos.



segregación por género

Tendencia a elegir compañeros de juego del mismo género que el del niño.

es mucho más probable que las niñas jueguen con muñecas y juegos de té y que los niños prefieran pistolas y camiones (Dunn y Hugues, 2001; O'Brien y Huston, 1985; Servin, Bohlin y Berlin, 1999). Las niñas suelen elegir a otras niñas como compañeras de juego mientras que los niños prefieren a otros niños (Maccoby y Jacklin, 1987), un fenómeno que se conoce como **segregación por género**. Es probable que a esta segregación por género contribuyan tanto la tendencia de los niños a una mayor actividad y agresividad física como los estilos de juego más maternales de las niñas. Mientras que los varones juegan de manera espontánea en las aceras, calles o terrenos baldíos, las niñas suelen elegir actividades más estructuradas supervisadas por un adulto (Benenson, 1993; Bjorklund y Pellegrini, 2002; Fabes, Martin y Hanish, 2003; Serbin, Moller, Gulko, Powlishta y Colburne, 1994; P. K. Smith, 2005a). Además, esto no parece ser impulsado por influencias sociales. Sin importar el grupo cultural del que provengan, los varones tienden a involucrarse en un juego más exploratorio mientras que las niñas disfrutan del juego más simbólico y de simulación (Cote y Bornstein, 2009).

Las historias simuladas de las niñas por lo general se enfocan en las relaciones sociales y en roles domésticos y de crianza, como cuando juegan a la casita (Bjorklund y Pellegrini, 2002; Pellegrini y Archer, 2005; P. K. Smith, 2005a). El juego de simulación de los varones a menudo implica peligro o discordia y roles competitivos y dominantes, como en las batallas simuladas. Además, el juego de los niños es mucho más estereotipado por el género que el de las niñas (Bjorklund y Pellegrini, 2002). En consecuencia, en los grupos mixtos el juego tiende a girar alrededor de actividades masculinas tradicionales (Fabes *et al.*, 2003).

Control ¿Puede...

- ▶ identificar cuatro niveles cognoscitivos del juego y seis categorías de juego social y no social?
- ▶ explicar cómo se relacionan las dimensiones cognoscitivas y sociales del juego?
- ▶ decir cómo influyen el género y la cultura en la forma en que juegan los niños y dar ejemplos?

CÓMO INFLUYE LA CULTURA EN EL JUEGO

Los valores culturales influyen en los ambientes de juego que los adultos disponen para los niños, ambientes que repercuten a su vez en la frecuencia de formas específicas de juego entre las culturas (Bodrova y Leong, 1998). Un estudio observacional en Estados Unidos comparó a 48 niños de origen coreano y 48 angloamericanos, todos de clase media, que asistían a diferentes institutos preescolares (Farver, Kim y Lee, 1995). Los preescolares angloamericanos alentaban el pensamiento independiente, la participación activa en el aprendizaje, los intercambios sociales entre los niños y las actividades colaborativas con los maestros. No sorprende que los niños angloamericanos participaran en más juego social mientras que los niños de origen coreano se involucraban en mayor medida en el juego desocupado o paralelo. Al mismo tiempo, el juego de los niños de origen coreano era más cooperativo y con frecuencia ofrecían juguetes a otros niños, lo cual probablemente sea un reflejo del interés de su cultura por la armonía del grupo. Los niños

angloamericanos eran más agresivos y a menudo respondían de manera negativa a las sugerencias de otros niños, lo que reflejaba la competitividad de la cultura estadounidense.

Crianza

A medida que los niños logran mayor independencia, su crianza puede convertirse en un desafío. Los padres deben lidiar con personitas que poseen mentes y voluntades independientes, pero que todavía tienen mucho que aprender acerca de las conductas que la sociedad considera deseables.

FORMAS DE DISCIPLINA

En el campo del desarrollo humano, la **disciplina** se refiere a los métodos para moldear el carácter y para la enseñanza de autocontrol y de la conducta aceptable. Puede ser una herramienta poderosa para lograr la socialización con la meta de desarrollar la autodisciplina. ¿Qué formas de disciplina funcionan mejor? Los investigadores han examinado una amplia variedad de técnicas.


Reforzamiento y castigo “¡Eres un magnífico ayudante Nick! Muchas gracias por guardar tus juguetes.” La madre de Nick sonríe con calidez a su hijo mientras el niño deja caer su camión de volteo en la caja de juguetes. Las palabras y acciones de la madre ofrecen al niño una disciplina suave y le enseñan que guardar sus juguetes es una conducta positiva que debe repetirse.

A veces los padres castigan a sus hijos para erradicar la conducta indeseable, pero los niños por lo general aprenden más cuando su buena conducta es reforzada. Los refuerzos *externos* pueden ser tangibles (dulces, más tiempo de juego) o intangibles (una sonrisa, una palabra de elogio, un abrazo, mayor atención o un privilegio especial). Cualquier cosa que sea el reforzador, el niño debe verlo como una recompensa y recibirlo de manera sistemática después de mostrar la conducta deseada. Con el tiempo, la conducta debe proporcionar un reforzador *interno*: la sensación de placer o de logro.

Sin embargo, en ocasiones es necesario el castigo, como aislamiento o negación de privilegios. No puede permitirse que los niños salgan corriendo a la avenida o que golpeen a otro pequeño. En ocasiones un chiquillo se muestra deliberadamente desafiante. En dichas situaciones puede ser eficaz el castigo siempre que se aplique de manera sistemática, inmediata y claramente relacionada con la falta. Debe aplicarse con tranquilidad, en privado y con el propósito de suscitar conformidad, no culpa. Es más eficiente cuando se acompaña con una explicación simple y breve (AAP Committee on Psychosocial Aspects of Child and Family Health, 1998; Baumrind, 1996a, 1996b).

El castigo demasiado severo puede ser dañino. A los niños que son castigados con severidad y frecuencia puede resultarles difícil interpretar las acciones y las palabras de otras personas, y atribuir intenciones hostiles donde no las hay (B. Weiss, Dodge, Bates y Pettit, 1992). Los niños pequeños que han sido castigados con severidad pueden actuar de manera agresiva (Nix *et al.*, 1999) o incrementar su pasividad porque se sienten indefensos. Pueden atemorizarse si los padres pierden el control y a la larga tratarán de evitar al progenitor punitivo, lo cual debilitará la capacidad de éste para influir en su conducta (Grusec y Goodnow, 1994).

El **castigo corporal** ha sido definido como “el uso de la fuerza física con la intención de ocasionar que el niño experimente dolor, pero no lastimarlo, para corregir o controlar su conducta” (Strauss, 1994a, p. 4). Puede incluir nalgadas, golpes, pellizcos, sacudidas (que pueden ser fatales para los bebés) y otras acciones físicas. Existe la creencia popular de que el castigo corporal es más eficaz que otros métodos para inculcar respeto a la autoridad paterna y que es inofensivo si se usa con moderación por padres cariñosos (Kazdin y Benjet, 2003; McCloyd y Smith, 2002). Sin embargo,



El apego seguro con los padres o con un maestro en la niñez temprana se ha relacionado con el hecho de que los niños vean o no a Dios como “un amigo cariñoso”, alguien agradable, que te ama y te hace feliz. Si usted es religioso ¿considera que su relación con sus padres influye en sus creencias religiosas?

De Roos, 2006.

4 de la guía

Pregunta


¿Cómo influyen las prácticas de crianza en el desarrollo?

disciplina

Métodos para moldear el carácter de los niños, enseñarles a ejercer autocontrol y presentar conducta aceptable.

castigo corporal

Uso de la fuerza física con la intención de causar dolor, pero no daño, para corregir o controlar la conducta.



La probabilidad de recibir azotes es mayor en los niños que provienen de hogares donde existe maltrato doméstico, físico o emocional.

Taylor, Lee, Gutterman y Rice, 2010.



Dante Cicchetti, de la Universidad de Minnesota, encontró que los niños provenientes de hogares abusivos eran más propensos a responder con agresión o dejamiento ante el llanto de sus compañeros que los niños que venían de hogares cariñosos, quienes eran más proclives a tratar de consolar a su compañero o a buscar a un maestro. ¿A qué puede deberse el desarrollo de esta tendencia en los niños maltratados? ¿Cómo podría haber sido moldeada por las respuestas de sus padres ante su aflicción?

técnicas inductivas

Técnicas disciplinarias diseñadas para inducir conducta deseable apelando al sentido de razón y justicia del niño.

afirmación del poder

Estrategia disciplinaria diseñada para desalentar la conducta indeseable haciendo respetar el control paterno de manera física o verbal.

retiro del amor

Estrategia disciplinaria que implica ignorar, aislar y mostrar desagrado por un niño.

cada vez es más la evidencia que muestran estudios transversales y longitudinales que sugieren que a menudo es contraproducente y debe evitarse (Straus, 1999; Straus y Stewart, 1999). En Estados Unidos continúa el debate sobre lo apropiado del uso del castigo corporal en las escuelas. Veintiún estados permiten el uso del castigo corporal en las escuelas. Algunos educadores creen que es un disuasivo eficaz de conductas dañinas como las peleas, pero otros afirman que el castigo corporal degrada al ambiente educativo (Human Rights Watch, 2008).

Aun así, la mayor parte de la investigación sugiere de manera contundente que el castigo corporal frecuente o severo es potencialmente dañino para los niños. Aparte del riesgo de lesiones, los niños que experimentan el castigo corporal pueden no internalizar los mensajes morales, desarrollar malas relaciones con sus progenitores y mostrar mayor agresividad física o conducta antisocial (Berlin *et al.*, 2009; Gershoff, 2002; MacMillan *et al.*, 1999; Strassberg, Dodge, Pettit y Bates, 1994), incluso en la adultez (Straus y Stewart, 1999). Además, las palizas se han asociado negativamente con el desarrollo cognoscitivo. En un estudio realizado con alrededor de 2 500 niños, los que recibieron palizas al año de edad obtuvieron puntuaciones más bajas del desarrollo cognoscitivo en una prueba aplicada a los tres años (Berlin *et al.*, 2009). Además, no existe una línea clara entre las nalgadas suaves y severas y es común que una conduzca a la otra (Kazdin y Benjet, 2003). En consecuencia, aunque no se ha establecido que las nalgadas muy suaves ocasionen daño (Larzalere, 2000), parece prudente elegir otros medios menos riesgosos de disciplina (Kazdin y Benjet, 2003). La American Academy of Pediatrics Committee on Psychosocial Aspects of Child and Family Health (1998) recomienda usar el reforzamiento positivo para favorecer la conducta deseada y reprimendas verbales, tiempo fuera (aislamiento breve para dar al niño la oportunidad de tranquilizarse) o supresión de privilegios para desalentar las conductas no deseadas, todo esto en el marco de una relación positiva, cariñosa y de apoyo entre padre e hijo.

Razonamiento inductivo, afirmación del poder y retiro del amor Cuando Sara robó un dulce de una tienda, su padre no le dio un sermón sobre la honestidad, no le pegó ni le dijo que había sido una mala niña. En lugar de eso le explicó cómo se vería afectado el dueño de la tienda por el hecho de que no había pagado por el dulce, le preguntó cómo creía que podría sentirse el propietario y luego la llevó a la tienda a que regresara la golosina.

Las **técnicas inductivas**, como las que utilizó el padre de Sara, son diseñadas para alentar la conducta deseable o desalentar la que no lo son por medio del razonamiento con el niño. Incluyen fijación de límites, demostración de las consecuencias lógicas de una acción, explicaciones, análisis, negociaciones y obtener del niño ideas acerca de lo que es justo. Por lo general, las técnicas inductivas son el método más eficaz para hacer que los niños acepten las normas de los padres (M. L. Hoffman, 1970a, 1970b; Jagers, Bingham y Hans, 1996; McCord, 1996).

El razonamiento inductivo suele activar la empatía por la víctima de una fechoría y la culpa por parte del malhechor (Krevans y Gibbs, 1996). Los alumnos del jardín de niños cuyas madres informaron el uso de razonamiento eran más propensos a ver la maldad moral de la conducta que lastima a otra persona (en comparación con la mera ruptura de reglas) que los niños cuyas madres suprimían privilegios (Jagers *et al.*, 1996).

Otras dos categorías de disciplina son la **afirmación del poder** y el **retiro temporal del amor**. Se pretende que la **afirmación del poder** detenga o desaliente la conducta indeseable haciendo respetar el control paterno por medios físicos o verbales; incluye exigencias, amenazas, retiro de privilegios, zurras y otros tipos de castigo. El **retiro del amor** incluye ignorar, aislar o mostrar desagrado por el niño. En la mayoría de los casos, ninguna de ellas es tan eficaz como el razonamiento inductivo y ambas pueden ser dañinas (M. L. Hoffman, 1970 a, 1970b; Jagers *et al.*, 1996; McCord, 1996).

La eficacia de la disciplina de los padres puede depender de qué tan bien entiende y acepta el niño, a nivel cognoscitivo y emocional, su mensaje. Para que el niño acepte el mensaje, tiene que reconocerlo como apropiado, por lo que es necesario que los padres sean justos y precisos, y con expectativas claras y congruentes. Es preciso que la disciplina sea proporcional a la falta y congruente con el temperamento y el nivel cognoscitivo y emocional del niño. Un niño puede sentirse más motivado a aceptar el mensaje si los padres son cálidos y sensibles y lo hacen sentir empatía por alguien a quien haya causado algún daño (Grusec y Goodnow, 1994). El mayor o menor grado en que los niños acepten un método disciplinario también depende de que el tipo de disciplina usado sea aceptado en la cultura de la familia (Lansford *et al.*, 2005).

Un punto en que muchos expertos coinciden es en que el niño interpreta y responde a la disciplina en el contexto de la relación actual con el padre. En consecuencia, algunos investigadores ven más allá de las prácticas parentales específicas en búsqueda de estilos o patrones generales de crianza.

ESTILOS DE CRIANZA

¿A qué se debe que Stacey permanezca sentada en la alfombra para escuchar tranquilamente un cuento mientras que Cameron brinca de un lado para otro y molesta a sus compañeros? ¿Por qué Consuelo trabaja en un rompecabezas durante 20 minutos mientras David arroja las piezas cuando no puede armarlo? ¿Por qué las respuestas de los niños son tan diferentes ante la misma situación? El temperamento es un factor importante, por supuesto; pero algunas investigaciones sugieren que los estilos de crianza pueden influir en la competencia de los niños para lidiar con su mundo.

Diana Baumrind y la eficacia de la crianza autoritativa En una investigación pionera, Diana Baumrind (1971, 1996b; Baumrind y Black, 1967) estudió a 103 niños de edad preescolar de 95 familias. Por medio de entrevistas, pruebas y estudios en el hogar midió el desempeño de los niños, identificó tres estilos de crianza y describió los patrones de conducta característicos de los criados de acuerdo a cada estilo. El trabajo de Baumrind y la gran cantidad de investigaciones que inspiró establecieron fuertes asociaciones entre cada estilo de crianza y un conjunto particular de conductas de los niños (Baumrind, 1989; Darling y Steinberg, 1993; Pettit, Bates y Dodge, 1997).

De acuerdo con Baumrind, la **crianza autoritaria** hace hincapié en el control y la obediencia incondicional. Los padres autoritarios tratan de lograr que los niños se conformen a un conjunto de normas de conducta y los castigan de manera arbitraria y enérgica por violarlas. Son más distantes y menos cálidos que otros padres, y sus hijos suelen estar más descontentos, ser más retraídos y desconfiados.

La **crianza permisiva** otorga prioridad a la autoexpresión y la autorregulación. Los padres permisivos exigen poco y permiten que los niños supervisen sus propias actividades tanto como sea posible. Cuando tienen que establecer reglas, explican las razones para hacerlo. Consultan con sus hijos acerca de la conveniencia de tomar ciertas decisiones y rara vez los castigan. Son cálidos, no controladores ni exigentes. Sus hijos en edad preescolar tienden a ser inmaduros y son los que muestran menos autocontrol y menos exploración.

La **crianza autoritativa** pone de relieve la individualidad del niño, pero también subraya las restricciones sociales. Los padres autoritativos tienen confianza en su habilidad para orientar a los niños, pero también respetan sus decisiones independientes, sus intereses, opiniones y personalidades. Son cariñosos y muestran aceptación, pero también exigen buena conducta y son firmes en mantener las normas. Imponen castigos sensatos y limitados cuando es necesario, en el contexto de una relación cálida y de apoyo. Favorecen la disciplina inductiva, explican el razonamiento detrás de sus posturas y alientan el intercambio verbal. Al parecer sus hijos se sienten seguros por saber que son queridos y lo que se espera de ellos. Los niños en edad preescolar con padres autoritativos suelen tener más confianza en sí mismos y más autocontrol, son más asertivos, curiosos y felices.

Eleanor Maccoby y John Martin (1983) agregaron un cuarto estilo de crianza —*negligente o no involucrado*— para describir a los padres que, debido en ocasiones al estrés o la depresión, se concentran en sus necesidades más que en las del niño. La crianza negligente ha sido relacionada con diversos trastornos de conducta en la niñez y la adolescencia (Baumrind, 1991; Parke y Buriel, 1998; R. A. Thompson, 1998).

¿A qué se debe que la crianza autoritativa parezca mejorar la competencia social de los niños? Puede ser porque los padres autoritativos establecen expectativas sensatas y estándares realistas. Debido a que plantean reglas claras y consistentes permiten que los niños sepan lo que se espera de ellos. En los hogares autoritarios los niños son controlados de una manera tan estricta que muchas veces no pueden tomar decisiones independientes acerca de su propia conducta. En los hogares permisivos los niños reciben tan poca orientación que pueden sentirse inseguros y ansiosos, pues no saben si están haciendo lo correcto. En los hogares autoritativos los niños saben si

crianza autoritaria

En la terminología de Baumrind, estilo de crianza que hace hincapié en el control y la obediencia.

crianza permisiva

En la terminología de Baumrind, estilo de crianza que otorga prioridad a la autoexpresión y autorregulación.

crianza autoritativa

En la terminología de Baumrind, estilo de crianza que mezcla el respeto por la individualidad del niño con el esfuerzo por inculcar valores sociales.



están cumpliendo las expectativas y pueden decidir si vale la pena arriesgarse al disgusto de los padres por perseguir una meta. Se espera que estos niños tengan un buen desempeño, cumplan los compromisos y participen activamente en las tareas familiares, pero también en la diversión. Conocen la satisfacción de aceptar las responsabilidades y de lograr el éxito.

Cuando surge un conflicto, un padre autoritativo puede enseñar al niño formas positivas de comunicar su punto de vista y negociar alternativas aceptables (“Si no quieres tirar esas piedras que encontraste, ¿dónde crees que debemos guardarlas?”). La internalización de este conjunto más amplio de habilidades, y no sólo de exigencias conductuales específicas, bien puede ser la clave para el éxito de la crianza autoritativa (Grusec y Goodnow, 1994).

Como padre, ¿qué forma de disciplina elegiría si su hijo de tres años tomara una galleta del tarro de galletas? ¿Si se negara a dormir la siesta? ¿Si le pegara a su hermanita? Justifique su respuesta.

Apoyo y críticas al modelo de Baumrind En la investigación basada en el trabajo de Baumrind, la superioridad de la crianza autoritativa (o de conceptos similares del estilo de crianza) ha recibido apoyo reiterado. Para prevenir los problemas conductuales de inicio temprano resulta fundamental la identificación y promoción de prácticas de crianza positiva (Dishion y Stormshak, 2007). Un estudio longitudinal de 585 familias étnica y socioeconómicamente diversas radicadas en Tennessee e Indiana con hijos del nivel maternal a sexto grado, descubrió que cuatro aspectos de la crianza inicial que brindaba apoyo (calidez, uso de disciplina inductiva, interés y participación en los contactos de los niños con los pares, y enseñanza proactiva de habilidades sociales) predecían los resultados conductuales, sociales y académicos del niño (Pettit et al., 1997). Familias con alto riesgo de que sus niños presentaran problemas de conducta que participaron en un programa de “supervisión familiar” que proporcionaba servicios cruciales de apoyo a la crianza pudieron mejorar los resultados en la niñez por medio de un enfoque temprano en las prácticas de crianza positivas y proactivas (Dishion et al., 2008).

Aun así, el modelo de Baumrind ha provocado controversia porque parece sugerir que hay una forma “correcta” de criar a los niños. Además, dado que sus descubrimientos son correlacionales, sólo establecen asociaciones entre cada estilo de crianza y un conjunto particular de conductas del niño, pero no demuestran que los distintos estilos de crianza infantil *ocasionen* que los niños sean más o menos competentes. También es imposible saber si los niños estudiados por Baumrind fueron, en efecto, criados con un estilo particular. Es posible que algunos de los niños mejor ajustados fueran criados de manera inconsistente, pero que en el momento del estudio sus padres hubieran adoptado el patrón autoritativo (Holden y Millar, 1999). Además, Baumrind no consideró factores innatos, como el temperamento, que podrían haber afectado la competencia de los niños e influido en los padres.

Diferencias culturales entre los estilos de crianza Otra preocupación es que las categorías de Baumrind reflejan la visión estadounidense dominante del desarrollo infantil y tal vez no se apliquen a algunas culturas o grupos socioeconómicos. Entre los estadounidenses de origen asiático, la obediencia y la severidad no se asocian con la dureza y el dominio, sino más bien con el cariño, el interés, la relación y la conservación de la armonía familiar. La cultura china tradicional, con su hincapié en el respeto a los mayores, destaca la responsabilidad de los adultos para mantener el orden social enseñando a los niños conductas socialmente apropiadas. Dicha responsabilidad se cumple con un control firme y justo, y también, de ser necesario, por medio del castigo físico (Zhao, 2002). Aunque es común describir como autoritaria a la crianza de los asiáticos, la calidez y el apoyo que caracterizan las relaciones de las familias de origen chino pueden parecerse más a la crianza autoritativa de Baumrind pero sin



La cultura china tradicional hace hincapié en la responsabilidad de los adultos para mantener el orden social enseñando a los niños a comportarse de acuerdo con lo que se considera socialmente apropiado.

destacar los valores occidentales de individualidad, elección y libertad (Chao, 1994) y con un control más estricto de los padres (Chao, 2001).

En realidad, la dicotomía entre los valores individualistas de la crianza occidental y los valores colectivistas de la crianza asiática puede ser demasiado simplista. En entrevistas con 64 madres japonesas de niños de tres a seis años (Yamada, 2004), las descripciones de las madres de sus prácticas de crianza reflejaban la búsqueda de un equilibrio entre otorgar la autonomía apropiada y ejercer control disciplinario. Las madres permitían a los niños tomar sus propias decisiones en contextos que consideraban como su dominio personal (por ejemplo, las actividades de juego, los compañeros y la ropa), dominio que aumentaba con la edad del niño. Cuando estaban involucradas cuestiones de salud, seguridad, moral o reglas sociales convencionales, las madres establecían límites o ejercían control. Cuando surgían conflictos, usaban el razonamiento en lugar de métodos de afirmación del poder y a veces cedían ante el niño, al parecer porque pensaban que no valía la pena pelear por la cuestión o que, después de todo, el niño podía tener razón.

INTERESES CONDUCTUALES ESPECIALES

Tres temas de especial interés para los padres, los cuidadores y los maestros de los preescolares son la manera de fomentar el altruismo, poner freno a la agresión y lidiar con los temores que suelen surgir a esta edad.

Conducta prosocial Alex, de tres años y medio, respondió a las quejas de dos compañeros de que no tenían suficiente plastilina, su juguete favorito, dándoles la mitad de la suya. Alex demostraba su **altruismo**: la motivación para ayudar a otra persona sin esperar recompensa. Los actos altruistas, como el de Alex, a menudo implican costos, autosacrificios o riesgos. El altruismo es el centro de la **conducta prosocial**, la actividad voluntaria con el propósito de beneficiar a otro.

Incluso antes de su segundo cumpleaños, los niños suelen ayudar a otros, compartir pertenencias y comida, y ofrecer consuelo. El análisis de la conducta cooperativa reveló tres preferencias para compartir los recursos: la preferencia por compartir con las personas con quienes se tienen relaciones estrechas, reciprocidad (la preferencia por compartir con personas que han compartido con uno), y reciprocidad indirecta (la preferencia por compartir con personas que han compartido con otros). En una serie de experimentos realizados con niños de tres años y medio, los investigadores pudieron demostrar la presencia y funcionalidad de esas preferencias en niños pequeños (Olson y Spelke, 2008).

¿Existe una personalidad o disposición prosocial? Un estudio longitudinal que siguió a niños de cuatro y cinco años hasta la adultez temprana sugiere que sí existe, que surge de manera temprana y se mantiene de manera constante a lo largo de la vida. Los preescolares que eran compasivos y compartían de manera espontánea con sus compañeros solían demostrar comprensión prosocial y conducta empática hasta 17 años más tarde (Coplan *et al.*, 2004).

Los genes y el ambiente contribuyen a profundizar las diferencias individuales en la conducta prosocial, un ejemplo de correlación entre genes y ambiente. Este hallazgo proviene de un estudio de 9 319 parejas de gemelos cuya conducta prosocial fue calificada por padres y maestros a los tres, cuatro y siete años. Los padres que mostraban afecto y utilizaban estrategias disciplinarias positivas solían alentar la tendencia natural de sus hijos a la conducta prosocial (Knafo y Plomin, 2006). Por lo general, los niños prosociales tienen padres que también lo son. Señalan

¿Recuerda la "armonización" con sus compañeros en los círculos musicales del preescolar? Investigaciones realizadas en Alemania sugieren que cuando los niños hacen música juntos es más probable que cooperen y se ayuden entre sí.

Kirschner y Tomasello, 2010.

A los bebés de aproximadamente un año de edad les encantan los juegos de toma y daca en que dos personas se pasan una y otra vez un juguete. Los investigadores han sugerido que esos juegos ayudan a alentar las conductas posteriores de compartir.

Hay, 1994.

Control ¿Puede...

- ▶ resumir el modelo de Baumrind de estilos de crianza?
- ▶ explicar cómo contribuye la manera de los padres de resolver los conflictos con los niños pequeños al éxito de la crianza autoritativa?
- ▶ analizar las críticas al modelo de Baumrind y las variaciones culturales en los estilos de crianza?

5 de la guía

Pregunta ¿Por qué los niños pequeños ayudan o agreden a otros y por qué desarrollan temores?

altruismo

Conducta que pretende ayudar a otros de manera desinteresada y sin expectativa de recompensa externa; puede implicar autonegación y autosacrificio.

conducta prosocial

Cualquier conducta voluntaria que pretenda ayudar a otros.



Los niños piensan en términos concretos. Cuando se pretende alentar a los niños pequeños a compartir es mejor animarlos a que tomen turnos (una conducta concreta) que a que compartan (un concepto abstracto).



La agresión instrumental es el tipo de violencia involucrada en las peleas por un juguete, sin intención de lastimar o dominar al otro niño. Aflora sobre todo durante el juego social y por lo regular disminuye a medida que los niños aprenden a pedir lo que quieren.

agresión instrumental

Conducta agresiva usada como medio para alcanzar una meta.

agresión abierta (directa)

Agresión que se dirige explícitamente a su objetivo.

agresión relacional (social o indirecta)

Agresión que tiene el propósito de dañar o interferir en las relaciones de otra persona, su reputación o su bienestar psicológico.

modelos de conducta prosocial y proporcionan cuentos, películas y programas de televisión que muestren cooperación, colaboración y empatía y que fomenten la compasión, la generosidad y la amabilidad (J. L. Singer y D. G. Singer, 1998). Se ha demostrado que la exposición en los medios a programas educativos y orientados a los jóvenes tiene efectos prosociales al aumentar el altruismo y la cooperación de los niños, e incluso su tolerancia hacia los demás (Wilson, 2008). Las relaciones con los hermanos proporcionan un importante escenario para ensayar la generosidad y aprender a considerar el punto de vista de otra persona. Los compañeros y los maestros también pueden modelar y reforzar la conducta prosocial (Eisenberg, 1992; Eisenberg y Fabes, 1998).

Las culturas varían en el grado en que favorecen la conducta prosocial. Las culturas tradicionales en que las personas viven en grupos familiares extensos y comparten el trabajo parecen inculcar más valores prosociales que las culturas donde se pone de relieve el logro individual (Eisenberg y Fabes, 1998).

Agresión Cuando Noah le arrebató a Jake una pelota con violencia, sólo está interesado en obtener el juguete y no en lastimarlo o dominarlo. Esto es una **agresión instrumental**, la forma más común de violencia en la niñez temprana en que se utiliza la agresión como instrumento para alcanzar una meta. Entre los dos y medio y los cinco años, es frecuente que los niños peleen por juguetes y el control

del espacio. La agresión aflora sobre todo durante el juego social: los niños que más pelean también suelen ser los más sociables y competentes. En realidad, la capacidad de demostrar cierto grado de agresión instrumental puede ser un paso necesario en el desarrollo social.

A medida que los niños desarrollan más autocontrol y mayor capacidad de expresarse vía verbal, por lo general pasan de mostrar agresión con golpes a hacerlo con palabras (Coie y Dodge, 1998). Sin embargo, permanecen las diferencias individuales. En un estudio longitudinal de 383 preescolares, 11% de las niñas y 9% de los niños mostraron altos niveles de agresión entre las edades de dos y cinco años. Niños y niñas que a los dos años eran distraídos, o niñas que mostraban poca regulación emocional a esa edad, tendían a presentar problemas de conducta a los cinco años (Hill, Degnan, Calkins y Keane, 2006). Los niños que, cuando preescolares, participan a menudo en juegos de fantasía violentos, a los seis años pueden ser propensos a demostraciones violentas de irritación (Dunn y Hughes, 2001).

Diferencias de género en la agresión La agresión es una excepción a la generalización de que niños y niñas son más similares que diferentes (Hyde, 2005). En todas las culturas estudiadas, así como en la mayoría de los mamíferos, los niños son más agresivos que las niñas, a niveles físico y verbal. Esta diferencia de género se hace patente a los dos años (Archer, 2004; Baillargeon *et al.*, 2007; Pellegrini y Archer, 2005). La investigación con ratones modificados mediante ingeniería genética sugiere que el gen SRY en el cromosoma Y puede tener alguna participación (Gatewood *et al.*, 2006).

Sin embargo, las niñas pueden ser más agresivas de lo que parecen (McNeilly-Choque, Hart, Robinson, Nelson y Olsen, 1996; Putallaz y Bierman, 2004). Mientras los varones manifiestan más **agresión abierta (directa)** (agresión física o verbal dirigida explícitamente a su objetivo), es más probable que las niñas, en especial las mayores, practiquen la **agresión relacional (social o indirecta)**. Este tipo más sutil de agresión consiste en dañar o interferir en las relaciones, reputación o bienestar psicológico, a menudo por medio de burlas, manipulación, ostracismo u ofertas por el poder. Puede incluir la difusión de rumores, insultos, desprecios o excluir a alguien de un grupo. Puede ser abierta o *encubierta (indirecta)*, por ejemplo, hacer mala cara o ignorar a alguien. Entre los preescolares tiende a ser directa y cara a cara (“Tu no puedes venir a mi fiesta si no me das ese juguete”) (Archer, 2004; Brendgen *et al.*, 2005; Crick, Casas y Nelson, 2002).

Influencias sobre la agresión ¿Por qué algunos niños son más agresivos que otros? El temperamento juega un papel. Los niños que son muy sentimentales y que tienen poco autocontrol tienden a expresar su irritación de manera agresiva (Eisenberg, Fabes, Nyman, Bernzweig y Pinuelas, 1994).

Tanto la agresión física como la social tienen fuentes genéticas y ambientales, pero su influencia relativa difiere. Entre 234 gemelos de seis años, la agresión física era heredable entre 50 y 60% de los casos; el resto de la varianza podía atribuirse a influencias ambientales no compartidas (experiencias únicas). La agresión social recibe una influencia mucho mayor del ambiente; sólo 20% de la varianza era explicada por la genética, 20% por influencias ambientales compartidas y 60% por experiencias no compartidas (Brendgen *et al.*, 2005).

Las conductas de los padres ejercen una poderosa influencia en la agresividad. En un estudio, niños de cinco años que habían sido expuestos antes del nacimiento a cocaína y que vivían con madres solteras en ambientes pobres, inestables o estresantes tendían a mostrar una elevada conducta agresiva, como peleas e intimidaciones (Bendersky, Bennett y Lewis, 2006). En varios estudios longitudinales, el apego inseguro y la falta de calidez y afecto materno en la infancia predecían la agresividad en la niñez temprana (Coie y Dodge, 1998; MacKinnon-Lewis, Starnes, Volling y Johnson, 1997). Las conductas manipuladoras como el retiro del amor, hacer sentir culpable al niño o avergonzarlo pueden favorecer la aparición de la agresión social (Brendgen *et al.*, 2005).

La agresividad puede ser resultado de una combinación de una atmósfera familiar estresante y poco estimulante, disciplina severa, falta de calidez materna y de apoyo social, exposición a adultos agresivos y a vecindarios violentos, así como la fugacidad de los grupos de pares, lo cual puede impedir las amistades estables (Dodge, Pettit y Bates, 1994; Grusec y Goodnow, 1994). En un estudio con 431 participantes de Head Start en un vecindario pobre, los padres informaron que más de la mitad habían atestiguado actividad de pandillas, tráfico de drogas, persecuciones y arrestos policíacos, o a personas que portaban armas, y que algunos de los niños y las familias habían sido victimizados. Esos niños mostraban síntomas de angustia en el hogar y conducta agresiva en la escuela (Farver, Xu, Eppe, Fernandez y Schwartz, 2005).

La cultura puede influir qué cantidad de conducta agresiva se muestra a un niño. Por ejemplo, en Japón, la irritación y la agresión contradicen la prioridad cultural que se otorga a la armonía. Las madres japonesas son más proclives que las estadounidenses a usar disciplina inductiva, esto es, señalar la manera en que la conducta agresiva lastima a los demás. Las madres japonesas también muestran decepción cuando los niños no logran cumplir los estándares de conducta (Zahn-Waxler *et al.*, 1996).

¿Por qué afirmar que la violencia conduce a la agresión? En un experimento clásico de aprendizaje social (Bandura, Ross y Ross, 1961), niños de tres a seis años observaron de manera individual a modelos adultos que se entretenían con juguetes. Los niños de un grupo experimental observaron al modelo adulto jugar con tranquilidad. El modelo del otro grupo experimental pasó la mayor parte de la sesión de 10 minutos golpeando, lanzando y pateando a un muñeco inflado de tamaño natural. Un grupo de control no vio ningún modelo. Después de las sesiones, los niños, a quienes se provocó una frustración ligera presentándoles juguetes con los que no se les permitía jugar, entraron a otro cuarto de juegos. Los que habían visto al modelo agresivo actuaron con mucha más agresividad que los de los otros grupos, pues imitaban muchas de las cosas que habían visto decir y hacer al modelo. Los niños que habían visto al modelo tranquilo eran menos agresivos que los del grupo de control. Este hallazgo sugiere que los padres pueden moderar los efectos de la frustración mediante la modelación de conductas no agresivas.

La televisión tiene un enorme poder para modelar ya sea la conducta prosocial o agresiva. En el capítulo 10 examinaremos la influencia de la violencia televisiva en la conducta agresiva.

Miedo Los temores pasajeros son comunes en la niñez temprana. Muchos niños de dos a cuatro años temen a los animales, en especial a los perros. A los seis años es más probable que tengan miedo a la oscuridad. Otros miedos comunes son a las tormentas, a los médicos y a criaturas imaginarias (DuPont, 1983; Stevenson-Hinde y Shouldice, 1996).

Los temores de los niños pequeños surgen en buena medida de su intensa vida de fantasía y de su tendencia a confundir apariencia con realidad. En ocasiones su imaginación puede des-



Una pequeña tiene el valor de tocar una tarántula mientras su nerviosa prima observa. La desensibilización sistemática puede ayudar a los niños a superar los temores.

carrilarse y los hace preocuparse por la posibilidad de ser atacados por un león o de ser abandonados. Es más probable que los pequeños sean asustados por algo que parece dar miedo, como los monstruos de las caricaturas, que por algo que puede causarles gran daño, como una explosión nuclear (Cantor, 1994). Por lo general, los temores de los niños mayores son más realistas y autoevaluativos (por ejemplo, temor a reprobado un examen) porque saben que serán evaluados por otros (Stevenson, Hinde y Shouldice, 1996).

Los temores pueden provenir de la experiencia personal o de lo que escuchan acerca de las experiencias de otros (Muris, Merckelbach y Collaris, 1997). Un niño en edad preescolar cuya madre está enferma en cama puede alterarse por una historia acerca de la muerte de una madre, incluso si se trata de una madre animal. A menudo los miedos surgen de las valoraciones de peligro, como la probabilidad de ser mordido por un perro, o son desencadenados por sucesos, como cuando un niño que fue atropellado por un auto llega a tener miedo de cruzar la calle. Los que han pasado por un terremoto, un secuestro, una guerra o algún otro evento aterrador pueden temer que suceda de nuevo (Kolbert, 1994).

Es normal y apropiado que los niños pequeños tengan miedos. También es normal que esos temores se desvanezcan a medida que los niños crecen. En parte, muchos temores son superados porque los pequeños son mejores para distinguir lo real y lo imaginario. Además, a medida que los niños dominan nuevas habilidades, desarrollan un sentido incipiente de autonomía. Cuando éste es emparejado con su mayor capacidad para entender y predecir los sucesos de su entorno, los niños sienten que tienen mayor control y, por consiguiente, se sienten menos atemorizados (National Scientific Council on the Developing Child, 2010).

Para ayudar a prevenir los temores de los niños los padres pueden inculcarles un sentido de confianza y cautela normales, no ser sobreprotectores y superar sus propios miedos infundados. Pueden apoyar a un niño miedoso tranquilizándolo y alentando la expresión abierta de los sentimientos (“Yo sé que da miedo, pero el trueno no puede lastimarte”). El ridículo (“¡No seas tan infantil!”), la coerción (“Toca al perrito, no va a lastimarte”), y la persuasión lógica (“¡El oso más cercano está a 20 kilómetros de distancia, encerrado en un zoológico!”) no ayudan. No es sino hasta la escuela primaria que los niños comprenden que sus temores se fundan en situaciones que no son reales (Cantor, 1994).



Cuando los niños son pequeños, sus miedos tienen que ver con la oscuridad, monstruos aterradores y amenazas imaginarias. Conforme se hacen mayores, sus temores son cada vez más realistas. ¿A qué cree que se debe esto?

Control ¿Puede...

► exponer las influencias sobre el altruismo, la agresión y el temor?

6 de la guía

Pregunta

¿Cómo se llevan los niños pequeños con sus hermanos, compañeros de juego y amigos?

Relaciones con otros niños

Aunque las personas más importantes en el mundo de los niños pequeños son los adultos que los cuidan, las relaciones con los hermanos y con los compañeros de juegos adquieren gran importancia en la niñez temprana. Casi cada actividad característica y tema de personalidad de esta edad, del desarrollo de género a la conducta prosocial o agresiva, implican a otros niños. Veamos primero las relaciones con los hermanos y luego las que establecen los niños que no tienen hermanos. Después, exploraremos las relaciones con los pares y los amigos.

RELACIONES ENTRE HERMANOS

“¡Es mío!”

“¡No, es mío!”

“¡Bueno, pero yo estaba jugando con él primero!”



Los hermanos menores son más propensos a correr riesgos que los hermanos mayores. En un estudio sobre estadísticas del béisbol, 90% de los hermanos menores que jugaban en las grandes ligas robaban más bases que sus contrapartes mayores.

Zulkaway y Zweigenhalt, 2010.

Las primeras, las más frecuentes y las más intensas disputas entre hermanos se relacionan con los derechos de propiedad: quién es el dueño de un juguete o quién tiene derecho a jugar con él. Aunque los adultos exasperados no siempre lo ven de esa manera, las disputas entre hermanos y su solución pueden ser oportunidades de socialización para que los niños aprenden a defender los principios y a negociar los desacuerdos (Ross, 1996). Otro ámbito para la socialización es el juego dramático conjunto. Los hermanos que con frecuencia juegan a “vamos a simular” desarrollan una historia de comprensiones compartidas que les permite resolver con más facilidad los problemas y edificar a partir de las ideas del otro (Howe *et al.*, 2005).

A pesar de la frecuencia del conflicto, la rivalidad entre hermanos *no* es el patrón principal entre ellos al inicio de la vida. El afecto, el interés, la compañía y la influencia también son comunes en esas relaciones. Observaciones a lo largo de tres años y medio que empezaron cuando los hermanos menores tenían alrededor de año y medio y los mayores entre tres y cuatro años y medio descubrieron que las conductas prosociales y orientadas al juego eran más comunes que la rivalidad, hostilidad y competencia (Abramovitch, Corter y Lando, 1979; Abramovitch, Corter, Pepler y Stanhope, 1986; Abramovitch, Pepler y Corter, 1982). Los hermanos mayores mostraban más iniciativa (amistosa y no amistosa), mientras que los menores tendían a imitarlos. A medida que los menores llegaban a los cinco años, las muestras de agresión, cariño y afecto entre hermanos adquirían características menos físicas y más verbales.

Al menos un hallazgo de esta investigación ha sido replicado en muchos estudios: los hermanos del mismo sexo, en particular las niñas, tienen más cercanía y juegan de manera más apacible que las parejas niño-niña (Kier y Lewis, 1998). Debido a que los hermanos mayores suelen dominar a los más chicos, la calidad de la relación se ve más afectada por el ajuste emocional y social del niño mayor que por el del más joven (Pike, Coldwell y Dunn, 2005).

La calidad de las relaciones entre hermanos tiende a transferirse a las relaciones con otros niños. Es probable que un niño que es agresivo con sus hermanos lo sea también con sus amigos (Abramovitch *et al.*, 1986). Los hermanos que suelen jugar de manera amigable tienden a desarrollar conductas prosociales (Pike *et al.*, 2005).

De igual manera, las amistades pueden influir en las relaciones con los hermanos. Los niños que antes del nacimiento de un hermano experimentaron una buena relación con un amigo son más propensos a tratar mejor a sus hermanos menores y menos proclives a desarrollar conducta antisocial en la adolescencia (Kramer y Kowal, 2005). En el caso de un pequeño en riesgo de desarrollar problemas de conducta, establecer una relación positiva con un hermano o un amigo puede amortiguar los efectos de una relación negativa con el otro (McElwain y Volling, 2005).

EL HIJO ÚNICO

El conocido estereotipo de los hijos únicos afirma que son malcriados, egoístas, solitarios o inadaptados. Un análisis de 115 estudios contradice ese estereotipo. En logros ocupacionales y educativos, así como en inteligencia verbal, el desempeño de los hijos únicos es ligeramente mejor que el de los niños con hermanos. Además, suelen tener mayor motivación de logro y una autoestima algo más alta; no difieren en el ajuste emocional, sociabilidad o popularidad. Tal vez a esos niños les va mejor porque, en congruencia con la teoría evolutiva, los padres que disponen de tiempo y recursos limitados concentran más atención en los hijos únicos, les hablan más, hacen más cosas con ellos y esperan más de ellos que los padres con más de un hijo (Falbo, 2006; Falbo y Polit, 1986; Polit y Falbo, 1987). Además, debido a que en la actualidad la mayoría de los niños pasa mucho tiempo en grupos de juego, guarderías y preescolares, los hijos únicos no carecen de oportunidades de interacción social con sus pares (Falbo, 2006).

La investigación en China también ha producido hallazgos muy alentadores en relación con los hijos únicos. En 1979, para controlar la explosión poblacional, la República Popular China estableció una política oficial que obligaba a las familias a tener un solo hijo. Aunque desde entonces dicha política se ha relajado un poco, la mayoría de las familias urbanas tienen sólo un hijo y la mayoría de las familias rurales no tienen más de dos (Hesketh, Lu y Xing, 2005). De este modo, en muchas ciudades chinas las aulas están llenas casi por completo de niños que no tienen hermanos o hermanas. Esta situación ofreció a los investigadores un experimento natural: la oportunidad de estudiar el ajuste de grandes cantidades de hijos únicos.



Los niños pequeños aprenden la importancia de ser amigo para tener un amigo. Esta niña vidente (a la derecha) se comporta como una amiga al ayudar a su compañera ciega a disfrutar de la playa.

Una revisión de la literatura no encontró diferencias significativas entre los problemas conductuales (Tao, 1998). En realidad, los hijos únicos parecían tener una clara ventaja psicológica en una sociedad que los favorece y recompensa. Entre 731 niños y adolescentes urbanos, quienes tenían hermanos indicaron niveles más altos de temor, ansiedad y depresión que los hijos únicos, sin que importase el sexo o la edad (Yang, Ollendick, Dong, Xia y Lin, 1995).

Entre 4 000 alumnos de tercero y sexto grados, había pocas diferencias de personalidad entre los hijos únicos y los niños con hermanos (según la calificación de padres, maestros, pares y los propios niños). El logro académico y el crecimiento físico de los hijos únicos eran más o menos iguales o mejores que los de los niños con hermanos (Falbo y Poston, 1993). En un estudio aleatorio realizado en aulas de primer grado de Beijing (Jiao, Ji y Jing, 1996), los hijos únicos superaron a sus compañeros con hermanos en habilidades de memoria, lenguaje y matemáticas. Este descubrimiento puede reflejar la mayor

atención, estimulación, esperanzas y expectativas con que colman los padres a un bebé que saben que será el primero y el último.

COMPAÑEROS DE JUEGO Y AMIGOS

Las amistades se forman a medida que la gente se desarrolla. Los niños pequeños juegan al lado o cerca uno del otro, pero sólo empiezan a tener amigos a los tres años. Los niños pequeños aprenden a llevarse bien con otros por medio de las amistades e interacciones con compañeros casuales de juego. Entienden que para tener amigos hay que ser un amigo. Aprenden a resolver problemas en las relaciones y a ponerse en el lugar de otra persona, y ven modelos de varios tipos de conducta. Aprenden valores morales y normas de los roles de género y, además, practican roles adultos.

A los niños en edad preescolar por lo regular les gusta jugar con niños del mismo sexo y edad. Los que tienen experiencias positivas frecuentes entre sí tienen más probabilidad de hacerse amigos (Rubin *et al.*, 1998; Snyder *et al.*, 1996). Cerca de tres de cada cuatro preescolares tienen esas amistades mutuas (Hartup y Stevens, 1999).

Los rasgos que los niños pequeños buscan en un compañero de juego son similares a los que buscan en un amigo (C. H. Hart, DeWolf, Wosniak y Burts, 1992). En un estudio, niños de cuatro a siete años consideraron que las características más importantes de las amistades eran hacer cosas juntos, agradarse y sentir cariño mutuo, compartir y ayudarse uno al otro y, en menor grado, vivir cerca o ir a la misma escuela. Los niños más pequeños dieron mayor calificación que los mayores a rasgos físicos como la apariencia y el tamaño, y una calificación menor al afecto y el apoyo (Furman y Bierman, 1983). Los niños preescolares prefieren compañeros de juego prosociales (C. H. Hart *et al.*, 1992) y rechazan a los revoltosos, exigentes, impertinentes o agresivos (Ramsey y Lasquade, 1996; Roopnarine y Honig, 1985).

Los alumnos de preescolar y jardín de niños que son queridos y calificados por los padres y maestros como socialmente competentes por lo general manejan bien la irritación. Evitan los insultos y amenazas. En lugar de ello, responden de manera directa, de formas que minimizan un conflicto mayor y permiten conservar las relaciones. Los niños menos queridos tienden a devolver el golpe o a acusar (Fabes y Eisenberg, 1992).

Las relaciones con los compañeros adquieren todavía mayor importancia durante la niñez media, tema que examinaremos en los capítulos 9 y 10.

Control ¿Puede...

- ▶ explicar cómo contribuye a la socialización la solución de disputas entre hermanos?
- ▶ decir cómo influyen el orden de nacimiento y el género en los patrones típicos de interacción entre hermanos?
- ▶ comparar el desarrollo de los hijos únicos con el de los niños con hermanos?
- ▶ examinar cómo eligen los niños en edad preescolar sus compañeros de juego y amigos, cómo se comportan con los amigos y cómo se benefician de las amistades?

Resumen y términos clave

de la guía

Pregunta

El desarrollo del yo

¿Cómo se desarrolla el autoconcepto durante la niñez temprana? ¿Cómo muestran los niños autoestima, crecimiento emocional e iniciativa?

- El autoconcepto sufre un cambio importante en la niñez temprana. De acuerdo con el modelo neopiagetano, la autodefinition cambia de las representaciones simples a los mapeos representacionales. Los niños pequeños no ven la diferencia entre el yo real y el yo ideal.
- En la niñez temprana la autoestima tiende a ser global y poco realista, lo que refleja la aprobación de los adultos.
- La comprensión de las emociones dirigidas al yo y de las emociones simultáneas se desarrolla de manera gradual.
- De acuerdo con Erikson, el conflicto del desarrollo en la niñez temprana es de iniciativa frente a culpa. La solución exitosa de este conflicto da por resultado la virtud del *propósito*.

autoconcepto (252)

autodefinition (252)

representaciones simples (253)

yo real (253)

yo ideal (253)

mapeos representacionales (253)

autoestima (253)

iniciativa frente a culpa (256)

de la guía

Pregunta

Género

¿Cómo toman conciencia los niños y las niñas del significado del género y cómo pueden explicarse las diferencias de conducta entre los sexos?

- La identidad de género es un aspecto del autoconcepto en desarrollo.
- La principal diferencia de género en la niñez temprana es la mayor agresividad de los varones. Las niñas

tienden a ser más empáticas y prosociales y menos proclives a problemas de conducta. Algunas diferencias cognoscitivas aparecen temprano, otras sólo aparecen en la preadolescencia o más tarde.

- Los niños aprenden los roles de género a una edad temprana por medio de la tipificación de género. Los estereotipos de género alcanzan su punto más alto durante los años preescolares.
- Cinco perspectivas importantes del desarrollo de género son la biológica, la evolutiva, la psicoanalítica, la cognoscitiva y la del aprendizaje social.
- La evidencia sugiere que algunas diferencias de género pueden tener una base biológica.
- La teoría evolutiva considera que los roles de género de los niños son una preparación para la conducta adulta de apareamiento.
- Según la teoría freudiana, un niño se identifica con el padre del mismo sexo después de renunciar al deseo de poseer al otro padre.
- La teoría del desarrollo cognoscitivo sostiene que la identidad de género se desarrolla a partir de que se piensa en el propio género. De acuerdo con Kohlberg, la constancia de género conduce a la adquisición de los roles de género. La teoría del esquema de género afirma que los niños categorizan la información relacionada con el género mediante la observación de lo que hacen en su cultura los hombres y las mujeres.
- De acuerdo con la teoría cognoscitiva social, los niños aprenden los roles de género por medio de la socialización. Los padres, los pares, los medios de comunicación y la cultura influyen en la tipificación de género.

identidad de género (256)

roles de género (257)

tipificación de género (257)

estereotipos de género (257)

teoría de la selección sexual (259)

identificación (260)

constancia de género (260)

teoría del esquema de género (261)

teoría cognoscitiva social (262)

de la guía

Pregunta 3

Juego: el trabajo de la niñez temprana

¿Cómo juegan los preescolares? ¿Cómo contribuye el juego al desarrollo y cómo lo refleja?

- El juego genera beneficios físicos, cognoscitivos y psicosociales. Los cambios en los tipos de juego que practican los niños reflejan el desarrollo cognoscitivo y social.
- De acuerdo con Smilansky, los niños progresan cognoscitivamente del juego funcional al juego constructivo, al juego dramático y luego a los juegos formales con reglas. El juego dramático se vuelve cada vez más común durante la niñez temprana y ayuda a los niños a desarrollar habilidades sociales y cognoscitivas. El juego rudo también empieza en la niñez temprana.
- De acuerdo con Parten, el juego incrementa su grado de sociabilidad durante la niñez temprana. Sin embargo, la investigación posterior descubrió que el juego no social no necesariamente es inmaduro.
- Los niños prefieren jugar con otros niños de su sexo, y lo hacen de manera más social.
- Los aspectos cognoscitivos y sociales del juego son influidos por los ambientes aprobados por la cultura que los adultos crean para los niños.

juego funcional (264)

juego constructivo (264)

juego dramático (265)

juegos formales con reglas (266)

segregación por género (268)

de la guía

Pregunta 4

Crianza

¿Cómo influyen las prácticas de crianza en el desarrollo?

- La disciplina puede ser una herramienta poderosa para la socialización.
- Tanto el reforzamiento positivo como el castigo aplicado con prudencia pueden ser herramientas apropiadas de disciplina en el contexto de una relación positiva entre padre e hijo.
- La afirmación del poder, las técnicas inductivas y el retiro del amor son tres categorías de disciplina. La más eficaz suele ser el razonamiento mientras que la afirmación del poder es la menos eficiente para promover la internalización de las normas paternas. Las nalgadas y otras formas de castigo corporal pueden tener consecuencias negativas.
- Baumrind identificó tres estilos de crianza: autoritario, permisivo y autoritativo. Más tarde se identificó un cuarto estilo, negligente o no involucrado. Los padres autoritativos tienden a criar niños más competentes. Sin embargo, los hallazgos de Baumrind pueden ser engañosos cuando se aplican en determinadas culturas.

disciplina (269)

castigo corporal (269)

técnicas inductivas (270)

afirmación del poder (270)

retiro del amor (270)

crianza autoritaria (271)

crianza permisiva (271)

crianza autoritativa (271)

de la guía

Pregunta 5

¿Por qué los niños pequeños ayudan o agreden a otros y por qué desarrollan temores?

- Las raíces del altruismo y la conducta prosocial aparecen temprano. Ésta es una disposición innata que puede ser cultivada con ayuda y aliento de los padres.
- La agresión instrumental (primero física, luego verbal) es más común en la niñez temprana.
- Los niños tienden a practicar la agresión abierta, mientras que, a menudo, las niñas se involucran en la agresión relacional.
- Los niños en edad preescolar muestran temores temporales de objetos y sucesos reales e imaginarios; los temores de los niños mayores suelen ser más realistas.

altruismo (273)

conducta prosocial (273)

agresión instrumental (274)

agresión abierta (directa) 274

agresión relacional (social e indirecta) 274

de la guía

Pregunta 6

Relaciones con otros niños

¿Cómo se llevan los niños pequeños con sus hermanos, compañeros de juego y amigos?

- La mayoría de las interacciones entre hermanos son positivas. Los hermanos mayores tienden a iniciar las actividades y los menores a imitarlas. Los hermanos del mismo sexo, en especial las niñas, se llevan mejor.
- Los hermanos tienden a resolver las disputas con base en principios morales.
- A menudo, el tipo de relación que los niños tienen con sus hermanos se transfiere a las relaciones con los pares.
- El desarrollo de los hijos únicos parece ser al menos tan bueno como el de los niños con hermanos.
- Los niños en edad preescolar eligen compañeros de juego y amigos parecidos a ellos y con los que tienen experiencias positivas.
- Los niños agresivos son menos populares que los niños prosociales.

capítulo

9

Desarrollo físico y cognoscitivo en la niñez media

Sumario

DESARROLLO FÍSICO

Aspectos del desarrollo físico

Salud, condición física y seguridad

DESARROLLO COGNOSCITIVO

Enfoque piagetiano: el niño de las operaciones concretas

Enfoque del procesamiento de información: planificación, atención y memoria

Enfoque psicométrico: evaluación de la inteligencia

Lenguaje y alfabetismo

El niño en la escuela

Educación de los niños con necesidades especiales

¿Sabía que...

- ▶ el neuropsicólogo Howard Gardner identificó ocho tipos diferenciados de inteligencia?
- ▶ los niños que creen que pueden llevar a cabo el trabajo escolar tienen mayores probabilidades de hacerlo?
- ▶ los hallazgos de las investigaciones sustentan el valor de la educación bilingüe de alta calidad?

En este capítulo analizamos la fuerza, resistencia, competencia motriz y otros desarrollos físicos. A nivel cognoscitivo examinamos las operaciones concretas, memoria, solución de problemas, evaluación de la inteligencia y el alfabetismo. Vemos el aprovechamiento escolar, los métodos para enseñar la lectura y la educación en una segunda lengua. Por último, revisamos las necesidades de educación especial.



Sumario

¿Sabía que...

Cuando educamos a nuestros hijos siempre debemos recordar que es necesario inculcarles la convicción de que su amor por la vida nunca debe debilitarse.

—Natalia Ginzburg, *The Little Virtues*, 1985



1. ¿Qué progresos en el crecimiento, desarrollo del cerebro y desarrollo motor ocurren en los niños de edad escolar? ¿Cuáles son sus necesidades nutricionales y de sueño?
2. ¿Cuáles son las principales preocupaciones relacionadas con la salud y condición física de los escolares y qué puede hacerse para que esos años sean más saludables y seguros?
3. ¿En qué difieren el pensamiento y el razonamiento moral entre los niños de edad escolar y los niños pequeños?
4. ¿Qué avances en la memoria y otras habilidades del procesamiento de información ocurren durante la niñez media?
5. ¿Con qué precisión puede medirse la inteligencia de los escolares?
6. ¿Cómo se amplían las habilidades de comunicación durante la niñez media y cómo aprenden mejor los niños un segundo idioma?
7. ¿Cómo se ajustan los niños a la escuela y qué influye en el logro escolar?
8. ¿Cómo satisfacen las escuelas las necesidades especiales?

DESARROLLO FÍSICO

1 de la guía Aspectos del desarrollo físico

Pregunta

¿Qué progresos en el crecimiento, desarrollo del cerebro y desarrollo motor ocurren en los niños de edad escolar? ¿Cuáles son sus necesidades nutricionales y de sueño?

Durante la niñez media, la velocidad del crecimiento se reduce de manera considerable. Sin embargo, si bien los cambios que ocurren día tras día no son tan evidentes, su suma establece una diferencia sorprendente entre los niños de seis años, que todavía son pequeños, y los de 11, muchos de los cuales empiezan a parecerse a los adultos.

ESTATURA Y PESO

Entre los seis y los 11 años los niños crecen entre cinco y siete centímetros y medio y casi duplican su peso (McDowell, Fryar, Odgen y Flegal, 2008, tabla 9-1). Las niñas conservan algo más de tejido adiposo que los niños, una característica que persistirá hasta la adultez. Los niños de 10 años pesan, en promedio, alrededor de cinco kilos más que los de hace 40 años, casi 30.6 kilos los niños y 33.2 kilos las niñas (McDowell *et al.*, 2004). El crecimiento de los niños y las niñas afroamericanos suele ser más rápido que el de los niños y niñas blancos. Alrededor de los seis años, las niñas afroamericanas tienen más músculo y masa ósea que las de origen europeo (blancas) o las de origen mexicano, a la vez que estas últimas tienen mayor porcentaje de grasa corporal que las niñas blancas del mismo tamaño (Ellis, Abrams y Wong, 1997).

NUTRICIÓN Y SUEÑO

Para sostener su crecimiento continuo y esfuerzo constante, los escolares necesitan consumir, en promedio, 2 400 calorías cada día, más en el caso de los niños mayores y menos en el de los más chicos. Los nutriólogos recomiendan una dieta variada que incluya muchos granos (cereales), frutas y vegetales, así como altos niveles de carbohidratos complejos que se encuentran en las papas, la pasta, el pan y los cereales.

TABLA 9-1 Crecimiento físico de los 6 a los 11 años (percentil 50*)

Edad	ESTATURA (CENTÍMETROS)		PESO (KILOGRAMOS)	
	Niñas	Niños	Niñas	Niños
6	118	120	22.1	23.6
7	125.7	125.2	25.6	25.5
8	130.5	130.3	28.1	29
9	138.4	137.1	34	32.2
10	143.7	141.4	40.4	37.2
11	151.3	149.3	47.3	44.1

* Cincuenta por ciento de los niños en cada categoría están por arriba de este nivel de estatura o peso y 50% están por debajo.

Fuente: McDowell, Fryar, Odgen y Flegal, 2008.

La necesidad de sueño disminuye de aproximadamente 11 horas al día a los cinco años a poco más de 10 horas a los nueve y a unas nueve horas a los 13 años de edad. En Estados Unidos durante esos años son comunes problemas del sueño como la resistencia a ir a la cama, el insomnio y la somnolencia diurna, lo que en parte se debe a que a muchos niños se les permite, conforme se hacen mayores, establecer sus propios horarios para ir a la cama (Hoban, 2004) y tener televisión en su habitación (National Sleep Foundation, 2004). Por desgracia, esta incapacidad para dormir el tiempo adecuado tiene repercusiones negativas para los niños pequeños. El sueño insuficiente se asocia con diversos problemas de ajuste y este efecto es particularmente marcado en el caso de los niños afroamericanos o provenientes de hogares con bajo nivel socioeconómico. Para decirlo claramente, el sueño es necesario para obtener resultados óptimos (El-Sheikh, Kelly, Buchhalt y Hinnant, 2010).



Casi la mitad de los chicos estadounidenses de seis a 17 años de edad tienen un televisor en su habitación.

Sisson, Broyles, Newton, Baker y Onemausek, 2011.

DESARROLLO DEL CEREBRO

Los cambios en la estructura y funcionamiento del cerebro sustentan los avances cognoscitivos que veremos más adelante en el capítulo. La maduración y el aprendizaje durante y después de la niñez media dependen de la sintonización fina de las conexiones cerebrales, junto con la selección más eficiente de las regiones del cerebro apropiadas para tareas particulares. En conjunto, esos cambios incrementan la velocidad y eficiencia de los procesos cerebrales y mejoran la capacidad para descartar la información irrelevante (Amso y Casey, 2006).

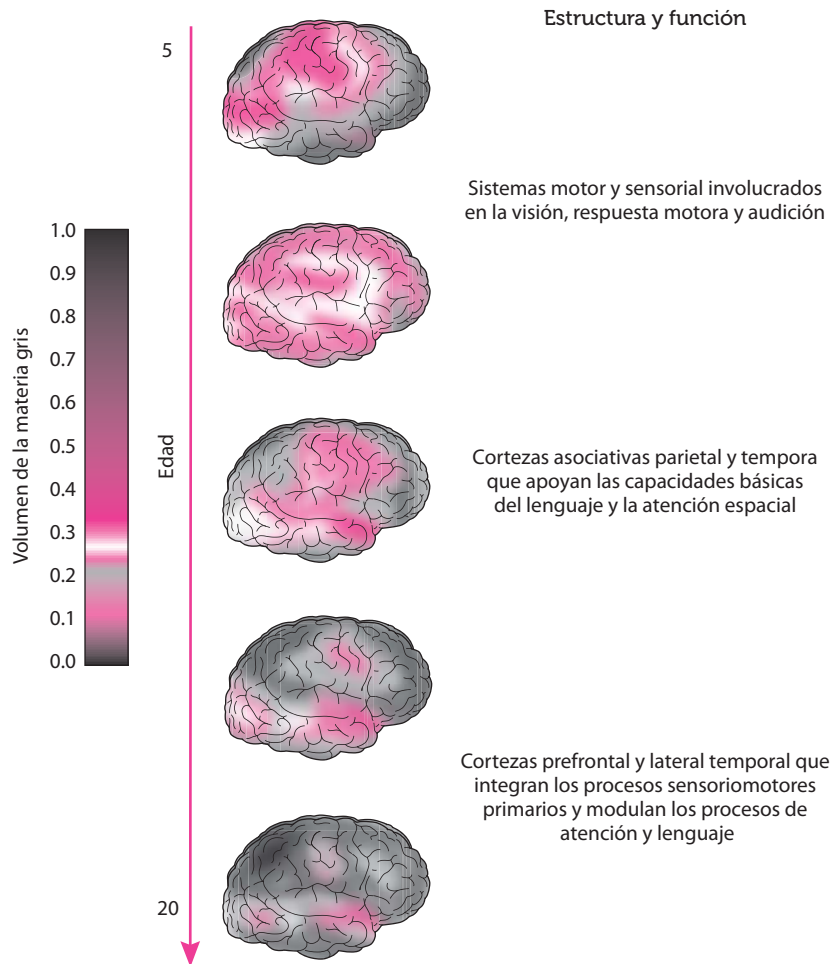
El estudio de la estructura del cerebro es complejo. En cualquier momento es el producto de la interacción entre factores genéticos, epigenéticos y ambientales.

Un cambio maduracional importante que se aprecia con claridad en los estudios de neuroimagen es la *pérdida en la densidad de la materia gris* (cuerpos neuronales en paquetes muy apretados) en ciertas regiones de la corteza cerebral (figura 9-1). Este proceso refleja la poda de las dendritas que no se utilizan. El volumen de la materia gris en la corteza forma una “U” invertida y alcanza su punto más alto en momentos distintos en diferentes lóbulos. En los lóbulos parietales, que manejan la comprensión espacial, la materia gris alcanza su volumen máximo, en promedio, en las niñas alrededor de los 10 años y de los 11 años y medio en los niños; en los lóbulos frontales, que manejan funciones de orden superior como el pensamiento, lo alcanza a los 11 años en las niñas y a los 12 en los niños; y en los lóbulos temporales, que ayudan en el lenguaje, más o menos a los 16 años en adolescentes de ambos sexos. Debajo de la corteza, el volumen de la materia gris en el caudado (una parte de los ganglios basales, que participan en el control del movimiento y el tono muscular y en la mediación de funciones cognoscitivas superiores, atención y estados emocionales) alcanza su punto más alto a los siete años y medio en las niñas y a los 10 en los niños (Lenroot y Giedd, 2006).

FIGURA 9-1

Maduración de la materia gris de la corteza cerebral de los cinco a los 20 años.

Las pérdidas de densidad de la materia gris reflejan la maduración de varias regiones de la corteza, lo que permite un funcionamiento más eficiente. Las áreas oscuras corresponden a partes específicas de la corteza que sufren pérdida de la materia gris a una edad determinada. Esas estructuras y su importancia funcional se describen a la derecha.



Fuente: Amso y Casey, 2006; adaptado de Gogtay *et al.*, 2004.

Control ¿Puede...

- ▶ resumir los patrones de crecimiento típicos de niños y niñas en la niñez media, que incluya las variaciones étnicas?
- ▶ resumir las necesidades nutricionales y de sueño de los niños de edad escolar?
- ▶ examinar los cambios en el cerebro en esta edad y sus efectos?

Esta pérdida de densidad de la materia gris es equilibrada por un *incremento constante de la materia blanca*, los axones o fibras nerviosas que transmiten información entre neuronas a regiones distantes del cerebro. Esas conexiones, más gruesas y mielinizadas, empiezan en los lóbulos frontales y avanzan hacia la parte posterior del cerebro. Entre los seis y los 13 años, tiene lugar un sorprendente crecimiento de las conexiones entre los lóbulos temporal y parietal. El crecimiento de la materia blanca puede dejar de progresar hasta bien entrada la adultez (Giedd *et al.*, 1999; Kuhn, 2006; Lenroot y Giedd, 2006; NIMH, 2001b; Paus *et al.*, 1999).

Otra forma en que los neurocientíficos miden el desarrollo del cerebro es a través de los cambios en el *grosor* de la corteza. Los investigadores han observado un engrosamiento de la corteza entre los cinco y 11 años de regiones de los lóbulos temporal y frontal. Al mismo tiempo, ocurre un adelgazamiento de la parte posterior de la corteza frontal y parietal del hemisferio izquierdo del cerebro. Este cambio se correlaciona con un mejor desempeño de la parte de vocabulario de las pruebas de inteligencia (Toga *et al.*, 2006).

DESARROLLO MOTOR Y JUEGO FÍSICO

Durante la niñez media continúa el progreso de las habilidades motoras (tabla 9-2). Sin embargo, en Estados Unidos un estudio nacional representativo basado en diarios donde se registraban las actividades, su periodicidad y sus tiempos de duración descubrió que los niños de edad escolar dedican menos tiempo cada semana a los deportes y otras actividades al aire libre en comparación

TABLA 9-2 Desarrollo motor en la niñez media

Edad	Conductas seleccionadas
6	Las niñas se desempeñan mejor en la precisión del movimiento; los niños, en acciones enérgicas menos complejas. Tanto los niños como las niñas pueden saltar. Pueden lanzar, cambiando adecuadamente el peso y el paso.
7	Se equilibran en un solo pie sin mirar. Caminan sobre barras de equilibrio de cinco centímetros de ancho. Brincan sobre un solo pie y saltan con precisión en cuadrados pequeños. Llevan a cabo con precisión ejercicios que incluyen saltos de tijera.
8	Ejercen una presión de 5.4 kilos en fuerza de agarre. A esta edad es mayor el número de juegos en que participan ambos sexos. Los niños pueden realizar saltos rítmicos alternados en un solo pie en un patrón de 2-2, 2-3 o 3-3. Las niñas pueden lanzar una pelota pequeña a 12 metros.
9	Los niños pueden correr cinco metros por segundo Los niños pueden lanzar una pelota pequeña a 21 metros.
10	Los niños pueden anticipar e interceptar trayectorias de pelotas pequeñas lanzadas de cierta distancia. Las niñas pueden correr cinco metros por segundo.
11	Los niños pueden realizar saltos de longitud sin impulso de metro y medio; las niñas, de un metro con treinta centímetros

Fuente: Adaptado de Bryant J. Cratty, *Perceptual and Motor Development in Infants and Children*, 3a. ed., Englewood Cliffs, NJ, Prentice Hall, 1986.

con lo que sucedía a principios de la década de 1980 y más horas a la escuela y las tareas, además del tiempo que pasan viendo televisión (un promedio de 12 a 14 horas a la semana) y que ocupan en actividades relacionadas con la computadora, que apenas existían hace 20 años (Juster, Ono y Stafford, 2004).

Juego durante el recreo Los juegos que los niños practican durante el recreo suelen ser informales y de organización espontánea. Los niños participan en juegos con mayor actividad física mientras las niñas prefieren los que incluyen expresión verbal y conteo en voz alta, como la rayuela y saltar la cuerda. Esas actividades ayudan a mejorar la agilidad y la competencia social y favorecen el ajuste a la escuela (Pellegrini, Kato, Blatchford y Baines, 2002).

Alrededor de 10% del juego libre de los escolares en los primeros grados consta de **juego rudo**: luchas, patadas, volteretas, forcejeos y persecuciones que se acompañan a menudo por risas y gritos (Bjorklund y Pellegrini, 2002). Este tipo de juego puede parecerse a las peleas, pero se realiza de manera más juguetona entre amigos (P. K. Smith, 2005a).

El juego rudo alcanza su punto más alto en la niñez media; la proporción por lo general disminuye a cerca de 5% a los 11 años, lo mismo que en la niñez temprana (Bjorklund y Pellegrini, 2002). El juego rudo, parece ser universal (Bjorklund y Pellegrini, 2002; Humphreys y Smith, 1984). En todo el mundo, los niños participan más que las niñas en el juego rudo, debido tal vez a las diferencias hormonales y de socialización, y ésta puede ser una razón de la segregación por género durante el juego (Bjorklund y Pellegrini, 2002; Pellegrini *et al.*, 2002; P. K. Smith, 2005a). Desde un punto de vista evolutivo, el juego rudo genera beneficios adaptativos importantes: perfecciona el desarrollo esquelético y muscular, ofrece una práctica segura de las habilidades para la caza y la lucha, y canaliza la agresión y la competencia. A los 11 años suele convertirse en una forma de establecer el dominio dentro del grupo de pares (Bjorklund y Pellegrini, 2000, 2002; P. K. Smith, 2005b).

juego rudo

Juego vigoroso que involucra luchas, golpes y persecuciones, acompañadas a menudo por risas y gritos.



Los juegos en el recreo, como saltar la cuerda, suelen ser informales. Facilitan la agilidad y la competencia social.

Control ¿Puede...

- ▶ comparar las actividades de niños y niñas durante el recreo?
- ▶ explicar la importancia del juego rudo?
- ▶ decir en qué tipos de juego físico participan los niños a medida que crecen?

2 de la guía

Pregunta **¿Cuáles son las principales preocupaciones relacionadas con la salud y condición física de los escolares y qué puede hacerse para que esos años sean más saludables y seguros?**

imagen corporal

Creencias descriptivas y evaluativas acerca de la apariencia personal.



¿Qué llevan los niños en sus mochilas? Por lo general un sándwich, una fruta y 1.5 "extras". La cantidad de extras, que muy probablemente sean alimentos procesados y de bajo nivel nutritivo, alcanza su punto más alto los miércoles.

Miles, Matthews, Brennan y Mitchell, 2010.

Deportes y otras actividades físicas En una encuesta nacional representativa de niños de nueve a 13 años y sus padres realizada en Estados Unidos, 38.5% informó de la participación en deportes organizados fuera del horario escolar, sobre todo en beisbol, softbol, futbol o baloncesto. Casi el doble de los niños (77.4%) llevaba a cabo actividades físicas no organizadas, como montar en bicicleta y anotar canastas (Duke, Huhman y Heitzler, 2003). Además de mejorar las habilidades motoras, la actividad física regular genera beneficios inmediatos y a largo plazo para la salud: controla el peso, reduce la presión sanguínea, mejora el funcionamiento cardiorrespiratorio y la autoestima y el bienestar. Los niños activos suelen convertirse en adultos activos; por ello los programas deportivos organizados deberían incluir a tantos niños como fuera posible y enfocarse más en construir habilidades que en ganar competencias (AAP Committee on Sports Medicine and Fitness, 1997; Council on Sports Medicine and Fitness y Council on School Health, 2006).

Salud, condición física y seguridad

El desarrollo de vacunas para las principales enfermedades ha convertido a la niñez media en una época de la vida relativamente segura en la mayor parte del mundo. La tasa de mortalidad de esos años es la más baja del ciclo de vida. Sin embargo, cada vez son más los niños con sobrepeso y algunos sufren enfermedades crónicas, lesiones accidentales o falta de acceso a la atención médica.

OBESIDAD E IMAGEN CORPORAL

La obesidad de los niños se ha convertido en un importante problema de salud en todo el mundo. En Estados Unidos, alrededor de 17% de los niños de entre dos y 19 años son obesos y otro 16.5% tiene sobrepeso (Gundersen, Lohman, Garasky, Stewart y Eisenmann, 2008). La probabilidad de sobrepeso es mayor en los varones que en las niñas (Ogden *et al.*, 2006). Aunque el sobrepeso ha aumentado en todos los grupos étnicos (Center for Weight and Health, 2001), prevalece más entre los varones méxico-estadounidenses (más de 25%) y entre las niñas negras no hispanas (26.5%) (Ogden *et al.*, 2006).

Desafortunadamente, los niños que tratan de perder peso no siempre son los que necesitan hacerlo. La preocupación por la **imagen corporal** (cómo cree uno que luce) se vuelve un aspecto importante al inicio de la niñez media, en especial para las niñas, y puede convertirse en un trastorno alimentario en la adolescencia (vea el capítulo 11). En un estudio reciente sobre el desarrollo de la imagen corporal de niñas de nueve a 12 años, entre 49 y 55% manifestó insatisfacción con su peso, siendo las niñas de mayor peso las que experimentaban la insatisfacción general más grande (Clark y Tiggeman, 2008). Jugar con muñecas físicamente poco realistas, como Barbie, puede ser una influencia en esa dirección (vea Investigación en acción).

Causas de la obesidad Como se mencionó en capítulos anteriores, a menudo la obesidad es resultado de una tendencia heredada que se agrava por la falta de ejercicio y el exceso de alimentos del tipo inadecuado (AAP Committee on Nutrition, 2003; Chen *et al.*, 2004). Es mucho más probable que los niños tengan sobrepeso si sus padres u otros familiares también lo tienen. Otro factor que contribuye es la mala nutrición (Council on Sports Medicine and Fitness y Council on School Health, 2006). Otro culpable son las comidas fuera de casa; se estima que los niños que comen fuera de su hogar consumen 200 calorías más al día que cuando consumen los mismos alimentos en su casa (French, Story y Jeffery, 2001). Más de 30% de una muestra nacionalmente representativa de niños y adolescentes informó que en un día común consumía comida rápida alta en grasa, carbohidratos y azúcares (Bowman, Gortmaker, Ebbeling, Pereira y Ludwig, 2004). A menudo, los niños con sobrepeso muestran sufrimiento emocional y para compensar se permiten golosinas, lo que empeora todavía más sus problemas físicos y sociales.

La inactividad es un factor importante en el marcado aumento del sobrepeso. Incluso con el incremento en los deportes organizados, en la actualidad los niños dedican menos tiempo que los de hace 20 años a deportes y juego al aire libre (Juster *et al.*, 2004). Los niveles de actividad disminuyen de manera significativa a medida que los niños se hacen mayores, de un nivel promedio de alrededor de 180 minutos de actividad diaria para los niños de nueve años a 40 minutos al día para los de 15 años (Nader, Bradley, Houts, McRitchie y O'Brien, 2008).

¿LAS MUÑECAS BARBIE AFECTAN LA IMAGEN CORPORAL DE LAS NIÑAS?

Barbie es la muñeca de moda más vendida en el mundo. Aunque se vende como una “chica común”, Barbie está lejos del promedio. Sus proporciones corporales son “poco realistas, inalcanzables y poco saludables” (Dittmar, Halliwell e Ives, 2006, p. 284). “De estar viva, Barbie sería una mujer con una estatura de 2.13 metros, un talle de 45 centímetros y un busto entre 96.5 y 101 centímetros”, escribió la psicoterapeuta Abigail Natenshon (2006). Las muñecas Barbie son todavía modelos para las niñas pequeñas, a quienes transmiten un ideal cultural de belleza. Las niñas que no dan la talla pueden experimentar *insatisfacción corporal* (pensamientos negativos acerca de su cuerpo), lo que conduce a una baja autoestima. Algunos estudios demuestran que, para los seis años, muchas niñas desean ser más delgadas de lo que son.

Para evaluar el efecto de Barbie en la imagen corporal de las niñas, los investigadores leyeron libros ilustrados a niñas de cinco y medio a ocho y medio años. Un grupo vio historias ilustradas sobre Barbie, los grupos de control vieron historias acerca de una muñeca de talla grande llamada Emme o historias que no tenían que ver con muñecas (Dittmar *et al.*, 2006). Poco después las niñas respondieron cuestionarios en que se les preguntó si estaban de acuerdo o en desacuerdo con afirmaciones como “Estoy muy contenta con mi aspecto” y “De verdad me gusta lo que peso”.

Los hallazgos fueron sorprendentes. Entre las niñas más pequeñas (de cinco y medio a seis y medio años), una sola exposición al libro ilustrado de Barbie disminuyó de manera significativa la estima corporal e incrementó la discrepancia entre el tamaño corporal real e ideal. Esto no sucedió con las niñas de los dos grupos de control. El efecto de Barbie en la imagen corporal fue todavía más grande en las niñas de seis y medio a siete y medio años. Sin embargo, los hallazgos fueron totalmente distintos en el caso del grupo mayor, de

siete y medio a ocho y medio años: a esta edad las ilustraciones de Barbie no tuvieron efecto directo en la imagen corporal.

¿Cómo se explica esta diferencia? Las niñas mayores de siete años pueden estar en un periodo sensible en el que adquieren imágenes idealizadas de la belleza. A medida que crecen, pueden internalizar el ideal de delgadez como parte de su identidad incipiente. Una vez que el ideal se ha internalizado, su poder ya no depende de la exposición directa al modelo original (Dittmar *et al.*, 2006).

O puede ser simplemente que las niñas dejan atrás a Barbie. En otro estudio (Kutner y McDonald, 2004) se preguntó a niñas de sexto a octavo grados acerca de sus experiencias con Barbie. Todas ellas habían tenido al menos dos muñecas Barbie, pero dijeron que ya no jugaban con ellas. En retrospectiva, algunas de las niñas veían a Barbie como una influencia positiva: “Es como la persona perfecta... como todos quieren ser”. Pero la mayoría de las niñas la veía como un modelo poco realista: “Las muñecas Barbie proporcionan un estereotipo falso... ya que es físicamente imposible conseguir el mismo tamaño corporal... No habría espacio suficiente para los órganos y otras cosas necesarias... Barbie tiene este cuerpo perfecto y ahora todas las niñas tratan de tenerlo porque se sienten insatisfechas consigo mismas”.

La investigación longitudinal ayudará a determinar si las muñecas de moda como Barbie y Bratz tienen un efecto duradero sobre la imagen corporal.

9.1

¿
Qué
opina

Si tuviera una hija pequeña, ¿le permitiría jugar con las muñecas Barbie y Bratz? Explique su respuesta.

La obesidad en la niñez es una preocupación importante Los efectos adversos de la obesidad para la salud de los niños son similares a los que enfrentan los adultos. Esos niños están en riesgo de desarrollar problemas de conducta, depresión y baja autoestima (AAP Committee on Nutrition, 2003; Datar y Sturm, 2004a; Mustillo *et al.*, 2003). Por lo general desarrollan problemas de salud entre los que se incluyen alta presión sanguínea (que se revisa en la siguiente sección) y niveles elevados de colesterol e insulina (AAP Committee on Nutrition, 2003; NCHS, 2004; Soroff *et al.*, 2004). La diabetes infantil, que se revisa más adelante en este capítulo, es uno de los principales resultados del incremento en las tasas de obesidad (Perrin, Finkle y Benjamin, 2007). A menudo, los niños con sobrepeso muestran sufrimiento emocional y para compensar se permiten golosinas, lo que empeora todavía más sus problemas físicos y sociales.

La Asociación Nacional de Consejos Estatales de Educación (National Association of State Boards of Education, 2000) recomienda 150 minutos semanales de educación física para los alumnos de primaria, pero la escuela promedio sólo ofrece de 85 a 98 minutos cada semana (National Center for Education Statistics [NCES], 2006a). Sesenta minutos adicionales de educación física a la semana en el jardín de niños y primer grado podrían reducir a la mitad la cantidad de niñas con sobrepeso a esa edad (Datar y Sturm, 2004b). En un estudio longitudinal realizado con 1 456 alumnos de primaria de Victoria, Australia, se encontró que a los 10 años el funcionamiento físico y social de los niños clasificados como obesos o con sobrepeso estaba rezagado en relación al de sus compañeros (Williams, Wake, Hesketh, Maher y Waters, 2005).



En la actualidad, cada vez es más común que los niños consuman calorías a través de refrigerios que de comidas. El niño promedio toma alrededor de tres refrigerios al día, los cuales representan 600 calorías al día.

Pernas y Popkin, 2010.



Fomentar un estilo de vida activo a través de deportes informales y organizados es una buena manera de combatir el problema de la obesidad en la niñez.

hipertensión

Presión sanguínea crónicamente alta.

y actividad de sus hijos y abordar el aumento excesivo de peso *antes* de que el niño adquiriera un sobrepeso severo (AAP Committee on Nutrition, 2003). La Fuerza de Tarea de Servicios Preventivos de Estados Unidos (United States Preventive Services Task Force [USPSTF], 2010) recomienda que la detección de sobrepeso y obesidad en los niños se inicie a partir de los seis años.

Para evitar el sobrepeso y prevenir problemas cardíacos, los niños (igual que los adultos) deberían obtener sólo alrededor de 30% del total de sus calorías de la grasa y menos de 10% del total de grasas saturadas (AAP Committee on Nutrition, 1992; U. S. Department of Agriculture y USDHHS, 2000). Los estudios no han encontrado señales de que una dieta moderadamente baja en grasas a esta edad tenga efectos negativos sobre la estatura, peso, masa corporal o desarrollo neurológico (Rask-Nissilä *et al.*, 2000; Shea *et al.*, 1993).

Los programas eficaces de control de peso deberían incluir el esfuerzo de los padres, las escuelas, los médicos, las comunidades y la cultura en general (Krishnamoorthy, Hart y Jelalian, 2006). El tratamiento debería empezar pronto y promover no sólo la pérdida de peso, sino cambios permanentes en el estilo de vida (Kitzmann y Beech, 2006; Miller-Kovach, 2003). Sería de ayuda que los niños pasaran menos tiempo frente a la televisión y la computadora, que se hicieran cambios en las etiquetas y la publicidad de alimentos, que las escuelas ofrecieran comidas más sanas, que se enseñara a los niños a elegir mejor los alimentos y que se dedicara más tiempo a la educación física y al ejercicio informal con familiares y amigos, como en paseos y deportes no organizados (AAP, 2004). Por lo general, la investigación apoya los esfuerzos enfocados en cambios generales en el estilo de vida más que en dietas o programas de ejercicios estrictos. Sin embargo, un factor crucial es la participación de los padres. Las intervenciones más eficaces son aquellas en que se ayuda a los padres a modificar su conducta y la de sus hijos (Kitzmann *et al.*, 2010).

La galleta favorita del Monstruo Come-Galletas es la de chispas de chocolate, seguida por la de avena. Sin embargo, desde 2006 el monstruo galletero admite que es mejor consumir galletas como "refrigerio ocasional".



Control ¿Puede...

► examinar el grado de la obesidad en la niñez, la manera en que afecta la salud y la forma en que puede tratarse?

condiciones médicas agudas

Enfermedades que duran poco tiempo.

condiciones médicas crónicas

Enfermedades o problemas que persisten al menos durante tres meses.

OTRAS CONDICIONES MÉDICAS

En la niñez media, las enfermedades suelen ser breves. Las **condiciones médicas agudas** (condiciones ocasionales de corto plazo como infecciones y exantemas) son frecuentes. Es común que al año se presenten seis o siete episodios de catarros, gripe o enfermedades virales ya que los niños se transmiten los gérmenes en la escuela o el juego (Behrman, 1992).

De acuerdo con una encuesta nacional representativa aplicada en más de 200 000 hogares, se estimó que 12.8% de los niños estadounidenses tienen o están en riesgo de sufrir **condiciones médicas crónicas**: condiciones físicas, del desarrollo, conductuales o emocionales que persisten tres meses o más (Kogan, Newacheck, Honberg y Strickland, 2005). Sin embargo, a pesar del aumento



Aunque no es un problema en Estados Unidos ni en la mayoría de los países industrializados, los niños de países tropicales están en riesgo de contraer enfermedades que causan letargo y problemas de atención. La causa son los parásitos tropicales como helmintos o esquistosomiasis.

Out of sight, out of mind: Hidden cost of neglected tropical diseases, 2010.

en las tasas de enfermedades crónicas en los niños actuales, hay esperanza. En un estudio que siguió a niños por un periodo de seis años, sólo alrededor de 7% de quienes presentaban una enfermedad crónica al inicio del estudio la seguían presentando al concluir el estudio, aunque el riesgo era mayor para los niños que eran varones, negros o cuya madre tenía sobrepeso (Van Cleave, Gortmaker y Perrin, 2010). El asma y la diabetes son dos enfermedades crónicas cada vez más comunes.

El asma es una enfermedad respiratoria crónica, que al parecer es ocasionada por una alergia y que se caracteriza por ataques repentinos de tos, silbidos y dificultades para respirar. Su incidencia ha aumentado en todo el mundo (Asher *et al.*, 2006), aunque al parecer se ha estabilizado en algunas partes del mundo occidental (Eder, Ege y von Mutius, 2006). Su prevalencia en Estados Unidos se ha más que duplicado entre 1980 y 1995, y desde entonces ha permanecido en este nivel históricamente alto (Akinbami, 2006). En Estados Unidos se ha diagnosticado asma en algún momento a casi 13% de los niños y adolescentes de hasta 17 años, y 8.9% tiene asma en la actualidad (Federal Interagency Forum on Child and Family Statistics, 2007). La probabilidad de un diagnóstico de asma es 30% mayor en los niños que en las niñas y 20% mayor en los niños negros que en los blancos (McDaniel, Paxson y Waldfogel, 2006).

Las causas de la proliferación de asma son inciertas, pero es probable que esté relacionada con una predisposición genética (Eder *et al.*, 2006). Los investigadores han identificado la mutación de un gen que incrementa el riesgo de desarrollar la enfermedad (Ober *et al.*, 2008). Algunos investigadores señalan factores ambientales: viviendas con muy poca ventilación que intensifican la exposición a contaminantes y alérgenos en el interior como el humo de tabaco, moho y excrementos de cucaracha. También las alergias a las mascotas han sido señaladas como factores de riesgo (Bollinger, 2003; Etzel, 2003; Lanphear, Aligne, Auinger, Weitzman y Byrd, 2001; Sly, 2000). Sin embargo, a excepción de la exposición al tabaco, los hallazgos concernientes a esas causas propuestas no son concluyentes. Cada vez es mayor la evidencia que apunta a una asociación entre obesidad y asma, debido tal vez a un factor subyacente del estilo de vida relacionado con ambas condiciones (Eder *et al.*, 2006).

La diabetes es una de las enfermedades más comunes en los niños de edad escolar. Más de 185 000 niños estadounidenses tienen diabetes (National Diabetes Information Clearinghouse [NDIC], 2007). La enfermedad se caracteriza por altos niveles de glucosa en la sangre como resultado de una producción defectuosa de insulina, la acción ineficaz de la insulina o ambas cosas. La diabetes tipo 1 es el resultado de una deficiencia de insulina que ocurre cuando se destruyen las células productoras de insulina en el páncreas. Este tipo de diabetes explica de 5 a 10% de todos los casos de diabetes y casi la totalidad de los casos en los niños menores de 10 años. Los síntomas incluyen incremento en la sed y la micción, hambre, pérdida de peso, visión borrosa y fatiga. El tratamiento incluye administración de insulina, control de la nutrición y actividad física (National Diabetes Education Program, 2008).

La diabetes tipo 2 se caracteriza por la resistencia a la insulina y solía encontrarse sobre todo en adultos mayores con sobrepeso. Con el aumento de la obesidad infantil, cada vez son más los niños a quienes se diagnostica esta forma de diabetes. Cada año se diagnostica la diabetes tipo 2 a alrededor de 3 700 niños y las estadísticas muestran una mayor incidencia de la enfermedad entre los afroamericanos, los indios estadounidenses y los latinoamericanos. Los síntomas son similares a los de la diabetes tipo 1 (Zylke y DeAngelis, 2007). El control de la nutrición y una mayor actividad física pueden ser tratamientos eficaces, aunque en los casos resistentes puede requerirse insulina o medicamentos para disminuir la glucosa.

LESIONES ACCIDENTALES

Del mismo modo que en la niñez temprana, las lesiones accidentales son la principal causa de muerte entre los escolares estadounidenses (Heron *et al.*, 2009). En 2004, en todo el mundo murieron casi

asma

Enfermedad respiratoria crónica caracterizada por ataques repentinos de tos, silbidos y dificultad para respirar.

diabetes

Una de las enfermedades más comunes de la niñez. Se caracteriza por altos niveles de glucosa en la sangre como resultado de un defecto en la producción de insulina, acción ineficaz de la insulina o ambas cosas.

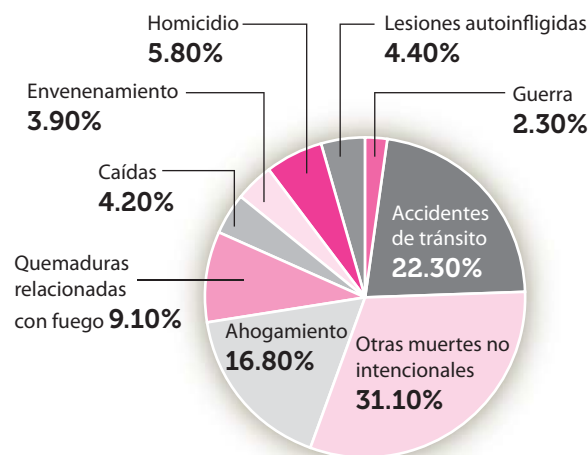


FIGURA 9-2

Los accidentes automovilísticos, ahogamientos y quemaduras son las causas más comunes de las muertes accidentales en los niños menores de 18 años.

Fuente: World Health Organization, 2008.



950 000 niños menores de 18 años por lesiones resultantes, en la mayoría de los casos, de accidentes automovilísticos, ahogamiento o quemaduras (WHO, 2008; vea la figura 9-2).

Se calcula que cada año 23 000 niños sufren lesiones cerebrales graves por accidentes en bicicleta y que hasta 88% de esas lesiones podrían prevenirse con el uso de cascos (AAP Committee on Injury and Poison Prevention, 2001). El uso de cascos protectores también es vital para practicar béisbol y softbol, fútbol, patinaje sobre ruedas, patinaje en línea, patineta, motoneta, equitación, *hockey*, conducción de trineos de velocidad, motos de nieve y deslizamiento en una rampa inclinada. En el caso del fútbol, las gafas protectoras y los protectores bucales pueden ayudar a reducir las lesiones faciales y de cabeza. Debería minimizarse el “cabeceo” de la pelota por el peligro de lesión cerebral (AAP Committee on Sports, Medicine and Fitness, 2000, 2001). El AAP Committee on Accident and Poison Prevention (1988) recomienda que los niños menores de 16 años *no* usen motos de nieve y que a los mayores se les exija por ley contar con licencia. Además, debido a la necesidad de estrictas precauciones de seguridad y de supervisión constante del uso de las camas elásticas, el AAP Committee on Injury and Poison Prevention y el Committee on Sports Medicine and Fitness (1999) recomiendan que los padres no compren camas elásticas y que los niños no las usen en los patios de juego ni en la escuela.

Casi la mitad de los niños que se ahogan están a alrededor de 23 metros de un adulto. En parte, esto se debe a que el ahogamiento no se ve como lo muestran en las películas. Un niño que se ahoga no grita por ayuda ni salpica. ¿Las señales? La cabeza por debajo del agua, tal vez inclinada hacia atrás con el cabello cubriendo los ojos, silencio, ojos vidriosos o cerrados, la boca a nivel de la línea del agua o por debajo de la misma e intentos fallidos por volverse sobre la espalda o nadar.

Vittone, 2010.

Control ¿Puede...

- ▶ distinguir entre condiciones médicas agudas y crónicas?
- ▶ analizar la incidencia y las causas del asma y de la diabetes?
- ▶ identificar factores que incrementen los riesgos de una lesión accidental?

DESARROLLO COGNOSCITIVO

3 de la guía Enfoque piagetiano: el niño de las operaciones concretas

Pregunta

¿En qué difieren el pensamiento y el razonamiento moral entre los niños de edad escolar y los niños pequeños?

operaciones concretas

Tercera etapa del desarrollo cognoscitivo piagetiano (aproximadamente entre los siete y 12 años), durante la cual los niños desarrollan el pensamiento lógico, pero no el abstracto.

De acuerdo con Piaget, más o menos a los siete años los niños entran a la etapa de las **operaciones concretas** en la que pueden realizar operaciones mentales, como los razonamientos, para resolver problemas concretos (reales). Los niños piensan de manera lógica porque ya son capaces de considerar múltiples aspectos de una situación. Sin embargo, su pensamiento todavía está limitado a las situaciones reales del aquí y ahora.

AVANCES COGNOSCITIVOS

En la etapa de las operaciones concretas los niños tienen una mejor comprensión que los niños preoperacionales de los conceptos espaciales, la causalidad, la categorización, los razonamientos inductivo y deductivo, la conservación y el número (tabla 9-3).

Relaciones espaciales y causalidad ¿A qué se debe que, a diferencia de los niños más pequeños, muchos niños de seis o siete años puedan ir y venir de la escuela? Una razón es que en la etapa de las operaciones concretas los niños comprenden mejor las relaciones espaciales. Tienen una idea más clara de qué tan lejos está un lugar de otro y cuánto tiempo se emplea para llegar ahí, y también les resulta más sencillo recordar la ruta y los puntos de referencia que existen en el camino. La experiencia participa en este desarrollo: un niño que camina a la escuela se familiariza más con el vecindario.

Tanto la capacidad para usar mapas y modelos como la de comunicar información espacial mejoran con la edad (Gauvain, 1993), lo mismo que los juicios de causalidad. Cuando se pidió a niños de cinco a 12 años que predijeran cómo se comportarían en diversas condiciones palancas y balanzas, los mayores dieron más respuestas correctas. Los niños entendían la influencia de

TABLA 9-3 Avances en habilidades cognitivas seleccionadas durante la niñez media

Capacidad	Ejemplo
<i>Pensamiento espacial</i>	Danielle usa un mapa o un modelo como apoyo para buscar un objeto oculto y también puede dar a otra persona instrucciones para encontrarlo. Puede ir y venir de la escuela, calcular distancias y juzgar cuánto tiempo empleará para ir de un lugar a otro.
<i>Causa y efecto</i>	Douglas sabe qué atributos físicos de los objetos en cada lado de la balanza afectarán el resultado (por ejemplo, importa el número de objetos pero no su color). Todavía no sabe que ciertos factores espaciales, como la posición y ubicación de los objetos, establecen una diferencia.
<i>Categorización</i>	Elena puede clasificar objetos en categorías, como forma, color o ambas cosas. Sabe que una subclase (rosas) tiene menos miembros que la clase a la que pertenece (flores).
<i>Seriación e inferencia transitiva</i>	Catherine puede ordenar un grupo de palos, del más corto al más largo e insertar uno de tamaño intermedio en el lugar apropiado. Sabe que si un palo es más largo que otro, y que el segundo es más largo que un tercero, entonces el primer palo es más largo que el tercero.
<i>Razonamiento inductivo y deductivo</i>	Dominic puede resolver problemas inductivos y deductivos y sabe que las conclusiones inductivas (basadas en premisas particulares) son menos seguras que las conclusiones deductivas (basadas en premisas generales).
<i>Conservación</i>	Felipe, de siete años, sabe que si se hace rodar una bola de plastilina hasta darle forma de salchicha, la cantidad de plastilina será la misma (conservación de la materia). A los nueve años sabe que la bola y la salchicha pesan lo mismo, pero sólo hasta el inicio de la adolescencia entenderá que si se sumergen en un vaso con agua desplazan la misma cantidad de líquido.
<i>Número y matemáticas</i>	Kevin es capaz de contar mentalmente, sumar contando a partir del número menor y resolver problemas simples planteados en palabras.

los atributos físicos (el número de objetos en cada lado de una balanza) antes de reconocer la influencia de los factores espaciales (la distancia de los objetos del centro de la balanza) (Amsel, Goodman, Savoie y Clark, 1996).

Categorización La capacidad de categorizar ayuda a los niños a pensar de manera lógica. Incluye habilidades relativamente complejas como *seriación*, *inferencia transitiva* e *inclusión de clase*, las cuales mejoran de manera gradual entre la niñez temprana y la media. Los niños demuestran que entienden la **seriación** cuando pueden disponer objetos en una serie de acuerdo a una o más dimensiones como el peso (del más ligero al más pesado) o el color (del más claro al más oscuro). A los siete u ocho años pueden entender de un vistazo las relaciones entre un grupo de palos y ordenarlos por tamaño (Piaget, 1952).

La **inferencia transitiva** es la capacidad de inferir una relación entre dos objetos a partir de la relación entre cada uno de ellos con un tercer objeto (por ejemplo, si $a > b$ y $b > c$, entonces $a > c$). A Marcela se le muestran tres palos: uno amarillo, uno verde y uno azul. Se le enseña que el amarillo es más largo que el verde y que el verde es más largo que el azul. Sin comparar físicamente el palo amarillo con el azul, dice de inmediato que el amarillo es más largo que el azul (Chapman y Lindenberger, 1988; Piaget e Inhelder, 1967).

La **inclusión de clase** es la capacidad para ver la relación entre el todo y sus partes. Piaget (1964) encontró que cuando se muestra a niños preoperacionales un ramo de 10 flores (siete

seriación

Capacidad para ordenar objetos a lo largo de una dimensión.

inferencia transitiva

Comprensión de la relación entre dos objetos conociendo la relación de cada uno con un tercer objeto.

inclusión de clase

Comprensión de la relación entre el todo y sus partes.

rosas y tres claveles) y se les pregunta si hay más rosas o más flores, es probable que digan que hay más rosas porque están comparando las rosas con los claveles en lugar de hacerlo con todo el ramo. No es sino hasta los siete u ocho años, y en ocasiones ni siquiera entonces, que los niños razonan de manera consistente que las rosas son una subclase de las flores y que, por ende, no puede haber más rosas que flores (Flavell, 1963; Flavell *et al.*, 2002). Sin embargo, incluso los niños de tres años muestran una conciencia rudimentaria de inclusión, que depende del tipo de tarea, de las señales prácticas que reciban y de su familiaridad con las categorías de objetos con que se les evalúa (Johnson, Scott y Mervis, 1997).

razonamiento inductivo

Tipo de razonamiento lógico que avanza de las observaciones particulares acerca de los miembros de una clase a una conclusión general acerca de esa clase.

razonamiento deductivo

Tipo de razonamiento lógico que avanza de una premisa general acerca de una clase a una conclusión acerca de un miembro o miembros particulares de la clase.



¿Cómo pueden los padres y los maestros ayudar a los niños a mejorar su capacidad de razonamiento?

Razonamiento inductivo y deductivo De acuerdo con Piaget, los niños que están en la etapa de las operaciones concretas sólo utilizan el **razonamiento inductivo**. A partir de observaciones de miembros particulares de una clase de personas, animales, objetos o sucesos, sacan conclusiones generales acerca de la clase como un todo. (“Mi perro ladra. También lo hacen el perro de Terry y el de Melissa. Parece entonces que todos los perros ladran”.) Las conclusiones inductivas tienen que ser tentativas porque siempre es posible encontrar nueva información (un perro que no ladra) que no apoya la conclusión.

El **razonamiento deductivo**, que según Piaget sólo se desarrolla en la adolescencia, empieza con una afirmación (premisa) general acerca de una clase y la aplica a todos sus miembros particulares. Si la premisa es verdadera para toda la clase y el razonamiento es sólido, entonces la conclusión debe ser cierta: “Todos los perros ladran. Manchas es un perro. Manchas ladra.”

Los investigadores presentaron 16 problemas inductivos y deductivos a 16 alumnos de jardín de niños, 17 de segundo, 16 de cuarto y 17 de sexto grados. Los problemas se diseñaron de forma que *no* exigieran conocimiento del mundo real. Por ejemplo, uno de los problemas deductivos era: “Todos los *poggops* usan botas azules. Tombor es un *poggop*. ¿Tombor usa botas azules?” El problema inductivo correspondiente era: “Tombor es un *poggop*. Tombor usa botas azules. ¿Todos los *poggops* usan botas azules?” Contrario a la teoría piagetiana, los alumnos de segundo grado (pero no los de jardín de niños) pudieron responder correctamente ambos tipos de problema (Galotti, Komatsu y Voelz, 1997), lo cual indica que si se presentan tareas apropiadas para la edad, esas capacidades de razonamiento se desarrollan antes de lo que Piaget sostenía.

Conservación Los niños que se encuentran en la etapa de las operaciones concretas pueden calcular mentalmente la respuesta cuando resuelven varios tipos de problemas de conservación; no tienen que medir o pesar los objetos.

Si una de dos bolas idénticas de plastilina se hace rodar o se amasa en una forma diferente (como una larga y delgada serpiente), Felipe, que está en la etapa de las operaciones concretas, dirá que la bola y la serpiente contienen la misma cantidad de plastilina. Stacy, que está en la etapa preoperacional, es engañada por las apariencias y dice que el rollo largo y delgado contiene más plastilina porque se ve más largo.

A diferencia de Stacy, Felipe entiende el principio de *identidad*. Sabe que la plastilina es la misma, aunque tenga una forma distinta. También entiende el principio de *reversibilidad*: sabe que puede volver a convertir a la serpiente en una bola. Y también puede *descentrar*: puede enfocarse en la longitud y la anchura. Reconoce que aunque la bola es más corta que la serpiente también es más gruesa. Stacy se centra en una dimensión (longitud) mientras excluye la otra (grosor).

Por lo general, los niños pueden resolver problemas que implican conservación de la materia, como éste, más o menos a los siete u ocho años. Sin embargo, en las tareas que involucran conservación de peso (en que se les pregunta, por ejemplo, si la bola y la serpiente pesan lo mismo) no suelen dar la respuesta correcta sino hasta los nueve o diez años. En las tareas que entrañan conservación de volumen (en las que tienen que juzgar si la serpiente y la bola desplazan la misma cantidad de líquido cuando se colocan en un vaso con agua) las respuestas correctas son raras antes de los 12 años. En esta etapa el pensamiento de los niños es tan concreto, tan ligado a una situación particular, que no les resulta sencillo transferir lo que han aprendido acerca de un tipo de conservación a otro tipo, aunque los principios subyacentes sean los mismos.

Número y matemáticas A los seis o siete años, muchos niños pueden contar mentalmente. También aprenden el *conteo ascendente*: para sumar 5 y 3, empiezan en 5 y luego continúan con 6, 7 y 8 para sumar el 3. Pueden necesitar dos o tres años más para realizar una operación

comparable para la resta, pero a los nueve años la mayoría de los niños pueden contar hacia arriba a partir del número menor o hacia abajo a partir del número mayor para obtener la respuesta (Resnick, 1989).

Los niños también adquieren mayores habilidades para resolver problemas aritméticos simples planteados en palabras, como “Pedro fue a la tienda con \$5, gastó \$2 en dulces. ¿Cuánto dinero le queda?” Cuando se desconoce la cantidad original (“Pedro fue a la tienda, gastó \$2 en dulces y le quedaron \$3. ¿Cuánto dinero tenía al principio?”), el problema es más difícil porque no se indica con claridad la operación que se requiere para resolverlo (una suma). Pocos niños pueden resolver este tipo de problema antes de los ocho o nueve años (Resnick, 1989).

La investigación con personas con educación mínima en países en desarrollo sugiere que la capacidad para sumar se desarrolla de manera casi universal y muchas veces intuitiva, por medio de la experiencia concreta en un contexto cultural (Guberman, 1996; Resnick, 1989). Esos procedimientos intuitivos son diferentes a los que se enseñan en la escuela. En un estudio con vendedores callejeros brasileños de nueve a 15 años, una investigadora que actuaba como cliente dijo: “Me llevaré dos cocos”. Cada uno costaba 40 cruzeiros, pagó con un billete de 500 cruzeiros y preguntó “¿Cuánto recibo de cambio?” El niño contó a partir de 80: “Ochenta, 90, 100 ...” y le regresó 420 cruzeiros. Sin embargo, cuando al mismo niño se le presentó un problema similar en el aula (“¿Cuánto es 500 menos 80?”), llegó a una respuesta equivocada debido al uso incorrecto de una serie de pasos aprendidos en la escuela (Carragher, Schliemann y Carragher, 1988). Este hallazgo sugiere que la enseñanza de las matemáticas puede ser más eficaz por medio de aplicaciones concretas y no sólo de reglas abstractas.

A la edad de cuatro años parece existir cierta comprensión intuitiva de las fracciones (Mix, Levine y Huttenlocher, 1999), como muestran los niños cuando reparten un mazo de cartas o distribuyen porciones de pizza (Frydman y Bryant, 1988; Sophian, Garyantes y Chang, 1997). Sin embargo, no suelen pensar en la cantidad que representa una fracción, sino que se concentran en los números que la componen. Por consiguiente, pueden decir que $1/2$ más $1/3$ es igual a $2/5$. Para muchos niños, al principio también es difícil entender el hecho de que $1/2$ es más grande que $1/4$, ya que la fracción menor ($1/4$) tiene el denominador más grande (Siegler, 1998; Sophian y Wood, 1997).

La habilidad para hacer cálculos mejora con la edad. Cuando se les pide que coloquen 24 números a lo largo de una línea de 0 a 100, casi todos los alumnos del jardín de niños exageran las distancias entre los números bajos y minimizan las distancias entre los números altos. La mayoría de los alumnos de segundo grado producen líneas numéricas espaciadas de manera más uniforme (Siegler y Booth, 2004). Los alumnos de segundo, cuarto y sexto grados muestran una progresión similar al producir líneas de números que van de 0 a 1 000 (Siegler y Opfer, 2003), lo que muy probablemente refleja la experiencia obtenida por los niños mayores en el manejo de números más grandes. Además de mejorar en la *estimación de líneas numéricas*, los niños en edad escolar también mejoran en otros tres tipos de estimación: *estimación de cálculos*, como la estimación de la suma en un problema de adición; *estimación de numerosidad*, como en la estimación del número de dulces en un tarro; y *estimación de medición*, como en la estimación de la longitud de una línea (Booth y Siegler, 2006).

INFLUENCIAS DEL DESARROLLO NEUROLÓGICO, LA CULTURA Y LA EDUCACIÓN

Piaget afirmaba que el cambio del pensamiento rígido e ilógico de los niños más pequeños al pensamiento lógico y flexible de los mayores depende tanto del desarrollo neurológico como de la experiencia de adaptación al ambiente. El apoyo a la influencia neurológica proviene de mediciones desde el cuero cabelludo de la actividad cerebral durante una tarea de conservación. Los niños que comprenden la conservación de volumen tenían patrones de ondas cerebrales distintos de los que aún no la habían comprendido, lo que sugiere que podrían estar usando diferentes regiones cerebrales para la tarea (Stauder, Molennar y Van der Molen, 1993).



¿Una de las bolas de plastilina desplaza más agua que la otra? Un niño que ha alcanzado la conservación de volumen sabe que la respuesta no depende de la forma de la bola.

Ciertas capacidades, como la de conservación, pueden depender en parte de la familiaridad con los materiales manipulados; los niños pueden pensar de manera más lógica en las cosas que conocen. De este modo, la comprensión de la conservación puede resultar no sólo de nuevos patrones de organización mental, sino también de la experiencia en el mundo físico definida por la cultura.

Los escolares actuales tal vez no avancen por las etapas de Piaget con tanta rapidez como lo hicieron sus padres. Cuando se examinó a 10 000 niños ingleses de 11 y 12 años en conservación de volumen y peso, su desempeño estaba dos o tres años detrás del de sus contrapartes de 30 años antes (Shayer, Ginsburg y Coe, 2007). Esos resultados sugieren que a los escolares actuales quizá se les haga practicar mucho las materias básicas (lectura, escritura y aritmética) pero no se les proporciona la suficiente experiencia práctica con la forma en que se comportan los materiales.



¿Considera que la intención es un factor importante en la moralidad? ¿Cómo se refleja esta visión en el sistema de justicia criminal?

RAZONAMIENTO MORAL

Para conocer el pensamiento moral de los niños, Piaget (1932) les contaba una historia acerca de dos niños: “Un día Augusto se dio cuenta de que el tintero de su padre estaba vacío y para ayudarlo decidió llenarlo. Mientras abría el frasco, derramó mucha tinta sobre el mantel. El otro niño, Julián, jugaba con el tintero de su padre y derramó un poco de tinta sobre la ropa”. Luego les preguntaba “¿Cuál de los niños fue más malo y por qué?” Los niños menores de siete años por lo general decían que Augusto era más malo porque había hecho la mancha más grande. Los niños mayores reconocían que Augusto tenía buena intención y que había ocasionado la mancha grande por accidente, mientras que Julián había producido la mancha pequeña mientras hacía algo que no debía hacer. Piaget concluyó que los juicios morales inmaduros sólo se centran en el grado de la ofensa; los juicios con cierto grado de maduración consideran la *intención*.

Piaget (1932; Piaget e Inhelder, 1969) propuso que el razonamiento moral se desarrolla en tres etapas. Los niños avanzan de manera gradual de una etapa a otra en distintas edades.

La primera etapa (de alrededor de los dos a los siete años, que corresponde con la etapa preoperacional) se basa en la *obediencia rígida a la autoridad*. Debido a su egocentrismo, los niños pequeños no pueden imaginar más de una manera de ver un problema moral. Creen que las reglas no pueden matizarse o cambiarse, que su conducta es correcta o incorrecta y que cualquier ofensa (como la de Augusto) merece castigo, sin que importe la intención.

La segunda etapa (de los siete u ocho años a los 10 u 11, correspondiente con la etapa de las operaciones concretas) se caracteriza por la *flexibilidad creciente*. A medida que los niños interactúan con más gente y entran en contacto con una mayor variedad de puntos de vista, empiezan a descartar la idea de que hay un único estándar absoluto del bien y el mal y a desarrollar su propio sentido de la justicia basado en el trato justo o igual para todos. Como pueden considerar más de un aspecto de la situación, pueden hacer juicios morales más flexibles.

Alrededor de los 11 o 12 años, cuando adquieren la capacidad del razonamiento formal, llega la tercera etapa del desarrollo moral. La creencia de que todos deberían ser tratados del mismo modo cede el paso al ideal de *equidad*, que impone tener en consideración circunstancias específicas. De este modo, un niño de esta edad podría decir que uno de dos años que derramó tinta sobre el mantel debería ser sometido a un estándar moral menos exigente que uno de 10 años que hizo lo mismo. Con la edad, aumenta el énfasis no sólo en lo que sucedió, sino en las intenciones del actor.

Los estudios clásicos de Piaget al parecer apoyaban la idea de que, en términos generales, el razonamiento moral de los niños progresa de esta manera. Sin embargo, estudios más recientes sugieren que el razonamiento moral de los niños tiene más matices de lo que antes se creía. Por ejemplo, la negligencia (si la gente que comete una transgresión tendría que haber anticipado o no las consecuencias de sus acciones) influye en las decisiones de los niños acerca de la culpa. Cuando se tiene en consideración la negligencia, es más probable que los niños más pequeños se enfoquen en las intenciones y que sus juicios sobre el castigo sean más parecidos a los de los adultos (Nobes, Panagiotaki y Pawson, 2009).

En el capítulo 11 se revisa la teoría del razonamiento moral de Lawrence Kohlberg, que se basa en la teoría de Piaget; la teoría de Carol Gilligan basada en el género se examina en el capítulo 13.

Control ¿Puede...

- ▶ identificar seis avances cognoscitivos que tienen lugar durante la niñez media?
- ▶ nombrar tres principios que ayudan a los niños a entender la conservación y examinar las influencias en su dominio?
- ▶ decir cómo reflejan las tres etapas piagetianas del desarrollo moral la maduración cognoscitiva?

Enfoque del procesamiento de información: planificación, atención y memoria

A medida que los niños avanzan por los años escolares, progresan de manera constante en las habilidades para regular y mantener la atención, procesar y retener información, y planear y supervisar su conducta. Todos esos desarrollos interrelacionados contribuyen a dar forma a la **función ejecutiva**, el control consciente de los pensamientos, emociones y acciones para alcanzar metas o resolver problemas. A medida que aumenta su conocimiento, los niños toman mayor conciencia sobre a qué tipos de información es importante prestar atención y recordar. Los escolares también entienden más acerca de cómo funciona la memoria, conocimiento que les permite planear y usar estrategias, o técnicas deliberadas, para ayudarse a recordar.

¿CÓMO SE DESARROLLAN LAS HABILIDADES EJECUTIVAS?

El desarrollo gradual de la función ejecutiva de la infancia a la adolescencia acompaña al desarrollo del cerebro, en particular la *corteza prefrontal*, la región que permite la planificación, el juicio y la toma de decisiones (Lamm, Zelazo y Lewis, 2006). A medida que se podan las sinapsis innecesarias y que las vías se mielinizan, se produce una mejora espectacular en la *velocidad del procesamiento* (medida por lo regular mediante el tiempo de reacción), en especial de las niñas (Camarata y Woodcock, 2006; Luna, Garver, Urban, Lazar y Sweeney, 2004). El procesamiento más rápido y más eficiente incrementa la cantidad de información que los niños pueden conservar en la memoria de trabajo, lo que permite el pensamiento complejo y la planificación dirigida a metas (Flavell *et al.*, 2002; Luna *et al.*, 2004).

También el ambiente familiar contribuye al desarrollo de las habilidades ejecutivas. En un estudio longitudinal de 700 niños a partir de la infancia, el rendimiento en atención y memoria en primer grado podía predecirse a partir de la calidad del ambiente familiar, en especial entre las edades de cuatro y medio y seis años (en él se incluían factores como los recursos disponibles, la estimulación cognoscitiva y la sensibilidad de la madre) (NICHD Early Child Care Research Network, 2005c).

Los niños de edad escolar desarrollan habilidades de planificación cuando toman decisiones acerca de sus actividades diarias. Las prácticas de crianza influyen en el ritmo en que se les permite hacerlo. En un estudio longitudinal realizado durante tres años con 79 niños de origen europeo y 61 niños latinos en una ciudad del suroeste de Estados Unidos, la responsabilidad de planear las actividades informales de los niños pasó de manera gradual del padre al niño entre segundo y cuarto grados, y este cambio se reflejó en la mayor habilidad para planear el trabajo en el aula (Gauvain y Pérez, 2005).

ATENCIÓN SELECTIVA

Los niños de edad escolar pueden concentrarse durante más tiempo que los más pequeños y enfocarse en la información que necesitan y desean al mismo tiempo que eliminan la información irrelevante. Por ejemplo, pueden evocar de la memoria el significado apropiado de una palabra y suprimir otros significados que no encajan en el contexto. Los niños de quinto grado son mejores que los de primero para impedir que la información no deseada reingrese a la memoria de trabajo y compita con otro material por la atención (Harnishfeger y Pope, 1996). Este aumento de la *atención selectiva* (la capacidad para dirigir de manera deliberada la atención y no dejar entrar las distracciones) puede depender de la habilidad ejecutiva de *control inhibitorio*, la supresión voluntaria de las respuestas no deseadas (Luna *et al.*, 2004).

Se cree que la capacidad cada vez mayor de atención selectiva mejora gracias a la maduración neurológica, lo cual es una de las razones del progreso de la memoria durante la niñez media (Bjorklund y Harnishfeger, 1990; Harnishfeger y Bjorklund, 1993). Los niños mayores cometen menos errores en el recuerdo que los niños menores porque eligen mejor lo que quieren recordar y lo que quieren olvidar (Lorsbach y Reimer, 1997).

4 de la guía

Pregunta

¿Qué avances de la memoria y otras habilidades del procesamiento de información ocurren durante la niñez media?

función ejecutiva

Control consciente de los pensamientos, emociones y acciones para alcanzar metas o resolver problemas.



Los participantes en un certamen de deletreo hacen buen uso de estrategias de mnemotecnia como repaso, organización y elaboración.

MEMORIA DE TRABAJO

La eficiencia de la memoria de trabajo aumenta de manera considerable durante la niñez media, lo que establece la base para una gran variedad de habilidades cognitivas. ¿Qué cambio produce esa enorme mejora? En un estudio, se pidió a 120 niños ingleses de seis a 10 años que llevaran a cabo tareas complejas de capacidad de memoria que implicaban imágenes visuales y verbales computarizadas. Se comprobó que las mejoras en la velocidad del procesamiento y la capacidad de almacenamiento subyacían al desarrollo de la memoria de trabajo en este grupo de edad (Bayliss, Jarrold, Baddeley, Gunn y Leigh, 2005).

Dado que se requiere de la memoria de trabajo para almacenar información mientras se manipula mentalmente otro material, la capacidad de la memoria de trabajo de un niño puede tener un efecto directo en su éxito académico (Alloway, 2006). Los niños con poca memoria de trabajo tienen problemas con las actividades estructuradas de aprendizaje y les resulta difícil seguir instrucciones largas (Gathercole y Alloway, 2008). Las diferencias individuales en la capacidad de la memoria de trabajo están ligadas a la capacidad de un niño para adquirir habilidades y conocimientos nuevos (Alloway, 2006). Un equipo británico de investigación desarrolló una herramienta innovadora para evaluar la capacidad de la memoria de trabajo en el aula la cual fue utilizada para probar a más de 3 000 niños. Se encontró que hasta 10% de los niños en edad escolar sufrían de una escasa capacidad de la memoria de trabajo (Alloway, Gathercole, Kirkwood y Elliot, 2009). La adopción de herramientas para evaluar en el aula la memoria de trabajo puede tener una influencia importante en los niveles de aprovechamiento de los niños en los que se identifica escasa memoria de trabajo.

METAMEMORIA: COMPRESIÓN DE LA MEMORIA

Entre los cinco y los siete años, los lóbulos frontales del cerebro pasan por un desarrollo y reorganización significativos. Esos cambios hacen posible una mejor **metamemoria**: el conocimiento sobre los procesos de la memoria (Janowsky y Carper, 1996).

Del jardín de niños al quinto grado, la comprensión que tienen los niños de la memoria avanza de manera constante (Flavell *et al.*, 2002; Kreuzer, Leonard y Flavell, 1975). Los alumnos del jardín de niños y los de primer grado saben que la gente recuerda mejor si estudia más, que se olvida de las cosas con el tiempo y que reaprender algo es más fácil que aprenderlo por primera vez. En tercer grado, los niños saben que algunas personas recuerdan mejor que otras y que es más sencillo recordar algunas cosas que otras.

metamemoria

Comprensión de los procesos de memoria.

TABLA 9-4 Cuatro estrategias de mnemotecnia comunes

Estrategia	Definición	Desarrollo en la niñez media	Ejemplo
Ayudas externas de memoria	Recibir un recordatorio representado por un elemento externo a la persona.	Los niños de cinco y seis años pueden hacerlo, pero es más probable que los de ocho años piensen en ello.	Dana hace una lista de las cosas que tiene que hacer hoy.
Repaso	Repetición consciente.	Puede enseñarse a hacerlo a los niños de seis años; los de siete lo hacen de manera espontánea.	Ian repite las letras de las palabras de su lista de deletreo una y otra vez hasta que las memoriza.
Organización	Agrupamiento por categorías.	La mayoría de los niños no lo hace al menos hasta los 10 años, pero puede enseñarse a hacerlo a niños más pequeños.	Luis recuerda los animales que vio en el zoológico pensando primero en los mamíferos, luego en los reptiles, después en los anfibios, a continuación en los peces y en seguida en las aves.
Elaboración	Asociación de los elementos que deben recordarse con otra cosa, como una frase, una escena o una historia.	Es más probable que los niños mayores lo hagan de manera espontánea y lo recuerden mejor si inventan su propia elaboración; los niños pequeños lo recuerdan mejor si otra persona la inventa.	Yolanda recuerda las líneas del pentagrama (Mi, Sol, Si, Re, Fa) asociándolas con la frase ("Mi Sol Siempre Refulge Fabulosamente").

MNEMOTECNIA: ESTRATEGIAS PARA RECORDAR

A los dispositivos para ayudar a la memoria se les llama **estrategias de mnemotecnia**. Entre las que más suelen utilizar los niños y los adultos se encuentran las *ayudas externas de memoria*. Otras estrategias mnemónicas comunes son el *repaso*, la *organización* y la *elaboración*.

Anotar un número telefónico, hacer una lista, poner el despertador y colocar cerca de la puerta el libro de la biblioteca son ejemplos de **ayudas externas de memoria**: recordatorios externos a la persona. Repetir un número telefónico una y otra vez para no olvidarlo antes de marcarlo es una forma de **repaso** o repetición consciente. La **organización** es colocar mentalmente la información en categorías (como animales, muebles, vehículos y ropa) para facilitar su recuerdo. En la **elaboración** los niños asocian los elementos con otra cosa, como una escena o una historia imaginada. Por ejemplo, para acordarse de comprar limones, salsa de tomate y servilletas un niño puede visualizar una botella de salsa de tomate que se equilibra sobre un limón, con un montón de servilletas a la mano para limpiar cualquier derrame.

A medida que los niños crecen, desarrollan mejores estrategias, las usan de manera más eficiente y las adaptan para satisfacer necesidades específicas (Bjorklund, 1997; tabla 9-4).

El desempeño de memoria de los niños ha sido relacionado con aspectos del contexto del aula. En un estudio longitudinal sobre los cambios en la memoria de los niños durante el primer grado, se observaron diferencias en el uso de técnicas mnemónicas basadas en la orientación mnemónica de los maestros. Se clasificó a los profesores como altos o bajos en su orientación de acuerdo a su uso de la información metacognitiva y de sus peticiones de recordar. La evidencia de una relación entre la orientación del profesor y el desempeño de memoria de los niños subraya la

estrategias de mnemotecnia

Técnicas para mejorar el desempeño de la memoria.

ayudas externas de memoria

Estrategias mnemónicas que se apoyan en un elemento externo a la persona.

repaso

Estrategia mnemónica para mantener un elemento en la memoria de trabajo por medio de la repetición consciente.

organización

Estrategia mnemónica en que se categoriza el material que debe recordarse.

elaboración

Estrategia mnemónica que consiste en hacer asociaciones mentales que involucran a los elementos que deben recordarse.

Control ¿Puede...

- ▶ identificar cuatro formas en que mejora el procesamiento de información durante la niñez media?
- ▶ comparar las ventajas de varios métodos de parto?
- ▶ mencionar cuatro apoyos mnemónicos comunes y analizar las diferencias de desarrollo en su uso?
- ▶ dar ejemplos de cómo el mejor procesamiento de la información explica los avances cognoscitivos descritos por Piaget?

importancia del contexto escolar para el desarrollo de la memoria de los menores (Coffman, Ornstein, McCall y Curran, 2008).

TAREAS DEL PROCESAMIENTO DE INFORMACIÓN Y PIAGETIANAS

Las mejoras en el procesamiento de la información pueden explicar los avances descritos por Piaget. Por ejemplo, los niños de nueve años son mejores que los de cinco para orientarse en el camino de ida y vuelta de la escuela porque pueden escudriñar una escena, asimilar sus rasgos importantes y recordar los objetos del contexto en el orden en que los encontraron (Allen y Ondracek, 1995).

Los avances de la memoria contribuyen al dominio de las tareas de conservación. La memoria de trabajo de los niños pequeños es tan limitada que no pueden recordar toda la información relevante (Siegler y Richards, 1982). Por ejemplo, pueden olvidar que dos piezas de plastilina con formas distintas al principio eran idénticas. Las mejoras en la memoria de trabajo permiten a los niños mayores resolver esos problemas.

Robbie Case (1985, 1992), un teórico neopiagetiano, sugirió que a medida que se automatiza la aplicación de un concepto o esquema por parte del niño, se libera espacio en la memoria de trabajo para manejar la nueva información. Este proceso tal vez explique por qué los niños dominan diferentes tipos de conservación a distintas edades, quizá sea necesario que puedan usar un tipo de conservación sin pensamiento consciente antes de que puedan ampliar el esquema a otros tipos de conservación.

5 de la guía

Pregunta

¿Con qué precisión puede medirse la inteligencia de los escolares?

Escala de Inteligencia para Niños de Wechsler (WISC-IV)

Prueba individual de inteligencia para niños de edad escolar, que arroja calificaciones verbales y de desempeño, así como una calificación combinada.

Prueba de Capacidad Escolar de Otis-Lennon (OLSAT 8)

Prueba grupal de inteligencia que se emplea para evaluar alumnos de jardín de niños hasta doceavo grado.

Enfoque psicométrico: evaluación de la inteligencia

La inteligencia de los escolares puede medirse por medio de pruebas psicométricas individuales o de grupo. La prueba individual más utilizada es la **Escala de Inteligencia para Niños de Wechsler (WISC-IV)**. Esta prueba, que se aplica a niños de seis a 16 años, mide capacidades verbales y de desempeño, arroja puntuaciones separadas para cada una así como una puntuación total. Las puntuaciones de las subpruebas separadas señalan las fortalezas de un niño y ayudan a diagnosticar problemas específicos. Por ejemplo, si a un niño le va bien en las pruebas verbales (como las de información general y operaciones aritméticas básicas), pero reprueba en las manipulativas (como armar un rompecabezas o dibujar la parte faltante de un dibujo), es posible que su desarrollo perceptual o motor sea lento. Un niño que obtiene buenas calificaciones en las pruebas manipulativas pero malas en las pruebas verbales puede tener un problema de lenguaje. Otra prueba individual de uso común son las Escalas de Inteligencia de Stanford-Binet descritas en el capítulo 7.

Una conocida prueba grupal, la **Prueba de Capacidad Escolar de Otis-Lennon (OLSAT8)**, tiene niveles para alumnos desde jardín de niños hasta la secundaria. Se pide a los examinados que clasifiquen objetos, que muestren comprensión de conceptos verbales y numéricos, que demuestren información general y sigan instrucciones. Las calificaciones separadas para comprensión verbal, razonamiento verbal, razonamiento pictórico, razonamiento figural y razonamiento cuantitativo permiten identificar puntos fuertes y débiles específicos.

LA CONTROVERSA DEL CI

El uso de pruebas psicométricas de inteligencia como las descritas es polémico. Por el lado positivo, dado que son estandarizadas y de gran uso, se cuenta con mucha información acerca de sus normas, validez y fiabilidad, como vimos en el capítulo 2. Las puntuaciones que se obtienen en pruebas de CI que se aplicaron durante la niñez media permiten hacer una muy buena predicción del logro escolar, en especial en el caso de niños altamente verbales, y son más confiables que las puntuaciones que se lograron en los años preescolares. Se ha encontrado que, a los 11 años, el CI predice incluso la duración de la vida, la independencia funcional al final de la vida y la presencia o ausencia de demencia (Starr, Deary, Lemmon y Whalley, 2000; Whalley y Deary, 2001; Whalley *et al.*, 2000).

Por otro lado, los críticos afirman que las pruebas subestiman la inteligencia de los niños que tienen mala salud o que, por una u otra razón, no se desempeñan bien cuando se les aplica

ese tipo de instrumentos (Anastasi, 1988; Ceci, 1991; Sternberg, 2004). Dado que las pruebas son cronometradas, equiparan inteligencia con rapidez y penalizan al niño que trabaja de manera lenta y pausada. También se ha cuestionado su pertinencia para el diagnóstico de los problemas de aprendizaje (Benson, 2003).

Una crítica fundamental es que las pruebas de CI no miden de manera directa la capacidad innata, sino que *inferen* la inteligencia a partir de lo que los niños ya saben. Como veremos, es casi imposible diseñar una prueba que no exija conocimiento previo. Además, las pruebas son validadas con respecto a medidas de logro, como el desempeño escolar, en las que influyen otros factores como la educación y la cultura (Sternberg, 2004, 2005). Como vemos en una sección más adelante, también se discute si la inteligencia es una única capacidad general o si existen tipos que no son capturados por las pruebas de CI. Por esas y otras razones, existe desacuerdo sobre la precisión con que esas pruebas evalúan la inteligencia de los niños.

Control ¿Puede...

- ▶ mencionar y describir dos pruebas tradicionales de inteligencia para evaluar escolares?
- ▶ dar argumentos a favor y en contra de las pruebas de CI?

FACTORES QUE INFLUYEN EN LA INTELIGENCIA (CI)

Tanto la herencia como el ambiente influyen en la inteligencia (vea el capítulo 3). Veremos más de cerca esos factores, pero no quitaremos de la mente la controversia relativa a si las pruebas de CI en realidad miden la inteligencia.

Desarrollo del cerebro La investigación por medio de la neuroimagen muestra una correlación moderada entre el tamaño o cantidad de materia gris del cerebro y la inteligencia general, en especial, las habilidades de razonamiento y de solución de problemas (Gray y Thompson, 2004). Un estudio encontró que la cantidad de materia gris en la corteza frontal es en buena medida heredada, varía considerablemente entre los individuos y está vinculada a diferencias en el CI (Thompson *et al.*, 2001). Un estudio posterior sugiere que la clave no es la *cantidad* de materia gris que un niño tiene a cierta edad, sino más bien el *patrón de desarrollo* de la corteza prefrontal, sede de la función ejecutiva y del pensamiento de nivel superior. En los niños de CI promedio, la corteza prefrontal es relativamente gruesa a los siete años, alcanza su mayor grosor a los ocho años para luego adelgazar gradualmente a medida que se eliminan las conexiones innecesarias. En los niños de siete años más inteligentes, la corteza no alcanza su mayor grosor hasta los 11 o 12 años. El engrosamiento prolongado de la corteza prefrontal puede representar un periodo crítico extendido para el desarrollo de circuitos de pensamiento de alto nivel (Shaw *et al.*, 2006).

Aunque el razonamiento, la solución de problemas y la función ejecutiva se relacionan con la corteza prefrontal, otras regiones del cerebro con fuerte influencia genética contribuyen a la conducta inteligente, al igual que la velocidad y confiabilidad de la transmisión de mensajes en el cerebro. Factores ambientales como la familia, la escolaridad y la cultura juegan un papel importante al inicio de la vida; pero la heredabilidad de la inteligencia (una estimación del grado en que las diferencias individuales en la inteligencia tienen una causa genética) aumenta notablemente con la edad en la medida que los niños eligen o crean ambientes que coincidan con sus tendencias genéticas (Davis, Haworth y Plomin, 2009).

Influencia de la educación La educación parece incrementar la inteligencia evaluada (Ceci y Williams, 1997; Neisser *et al.*, 1996). Niños cuyo ingreso a la escuela se demoró de manera significativa (como sucedió, por ejemplo, en los Países Bajos durante la ocupación nazi) perdieron hasta cinco puntos de CI cada año y algunas de esas pérdidas nunca se recuperaron (Ceci y Williams, 1997).

Las calificaciones de CI también disminuyen durante las vacaciones de verano (Ceci y Williams, 1997). En una muestra nacional de 1 500 niños, las puntuaciones en capacidades de lenguaje, espaciales y conceptuales mejoraron mucho más entre octubre y abril, la parte principal del año escolar, que entre abril y octubre, que incluía las vacaciones de verano y el inicio y el fin del año escolar (Huttenlocher, Levine y Vevea, 1998).

Influencias de la raza/origen étnico y posición socioeconómica Las puntuaciones promedio que se obtienen en las pruebas varían entre los grupos raciales y étnicos, lo que da lugar a reclamos de que son injustas con las minorías. Desde una perspectiva histórica, las calificaciones de los niños negros eran, en promedio, 15 puntos menores que las de los niños blancos

Los niños de origen asiático suelen desenvolverse bien en la escuela. Las razones parecen ser culturales, no genéticas.



y se observaba un rezago comparable en las pruebas de aprovechamiento escolar (Neisser *et al.*, 1996). Sin embargo, en años recientes esas brechas se han estrechado entre cuatro y siete puntos (Dickens y Flynn, 2006). Las puntuaciones CI promedio de los niños hispanoamericanos se ubican entre las de los niños negros y los blancos, y también en este caso sus calificaciones predicen el logro escolar (Neisser *et al.*, 1996).

¿Qué explica las diferencias raciales y étnicas en CI? Algunos investigadores argumentan a favor de un importante factor genético (Herrnstein y Murray, 1994; Jensen, 1969; Rushton y Jensen, 2005). Sin embargo, si bien existe una fuerte evidencia de una influencia genética en las diferencias *individuales* en la inteligencia, *no existe evidencia directa* de que las diferencias de CI entre *grupos* étnicos, culturales o raciales sean hereditarias (Gray y Thompson, 2004; Neisser *et al.*, 1996; Sternberg *et al.*, 2005). Más bien, muchos estudios atribuyen buena parte o la totalidad de las diferencias étnicas en CI a desigualdades ambientales (Nisbett, 1998, 2005), en ingreso, nutrición, condiciones de vida, salud, prácticas de crianza, cuidado infantil temprano, estimulación intelectual, educación, cultura u otras circunstancias, como los efectos de la opresión y la discriminación, que pueden afectar la autoestima, la motivación y el desempeño académico. En un estudio longitudinal de 500 niños estadounidenses sanos, las calificaciones en pruebas de CI y de logro de los participantes de familias de bajos ingresos eran inferiores a las de los niños de familias con mayores ingresos. Sin embargo, el desempeño de esos niños sanos de bajos ingresos fue superior a las normas publicadas para su nivel de ingreso, lo que indica la importancia de la salud como un factor en la inteligencia medida (Waber *et al.*, 2007).

La reciente disminución de la brecha entre las puntuaciones que obtuvieron en las pruebas es análoga a la mejora de las circunstancias de vida y oportunidades educativas de muchos niños afroamericanos. Además, como vimos en el capítulo 7, algunos programas de intervención temprana han tenido un éxito notable en la elevación del CI de los niños con carencias.

La fuerza de la influencia genética por sí misma parece variar según la posición socioeconómica. En un estudio longitudinal de 319 pares de gemelos seguidos desde el nacimiento, la influencia genética en las puntuaciones de CI a los siete años entre niños de familias pobres era cercana a cero y la influencia del ambiente era fuerte, mientras que sucedía lo contrario entre los niños de familias ricas. En otras palabras, la posición socioeconómica alta fortalece la influencia genética mientras que la posición socioeconómica baja tiende a cancelarla (Turkheimer, Haley, Waldron, D'Onofrio y Gottesman, 2003).

¿Qué hay acerca de los niños de origen asiático, cuyos logros escolares superan de manera consistente a los de otros grupos étnicos? Aunque existe cierta controversia acerca de su desempeño relativo en las pruebas de inteligencia, la mayor parte de los investigadores encuentran que esos niños *no* parecen tener una ventaja significativa en el CI (Neisser *et al.*, 1996). Más bien, el excelente logro escolar de los niños de origen asiático parece explicarse mejor por la importancia que su cultura otorga a la obediencia y el respeto a los mayores, la importancia otorgada por sus padres a la educación como ruta a la movilidad ascendente y la dedicación de esos estudiantes a las tareas y el estudio (Chao, 1994, 1996; Fuligni y Stevenson, 1995; Huntsinger y Jose, 1995; H. W. Stevenson, 1995., H. W. Stevenson, Chen y Lee, 1993; H. W. Stevenson, Lee, Chen y Lummis, 1990; H. W. Stevenson, Lee, Chen, Stigler *et al.*, 1990; Sue y Okazaki, 1990).

Influencia de la cultura en el CI Algunos críticos de las pruebas de CI atribuyen las diferencias étnicas en CI al **sesgo cultural**: la tendencia a incluir preguntas que usan vocabulario o requieren información o habilidades que son más familiares para algunos grupos culturales que para otros (Sternberg, 1985, 1987). Esos críticos sostienen que las pruebas de inteligencia se construyen de acuerdo con el estilo de pensamiento dominante y el lenguaje de la gente de ascendencia europea, lo que pone en desventaja a los niños de los grupos minoritarios (Heath, 1989; Helms, 1992). No obstante, estudios controlados no han logrado demostrar que el sesgo cultural contribuya de manera sustancial a generar las diferencias totales de grupo en CI (Neisser *et al.*, 1996).

Los encargados del desarrollo de las pruebas han intentado diseñar **pruebas libres de cultura** (pruebas sin contenido ligado a la cultura) mediante el planteamiento de tareas que no requieren lenguaje, como trazar laberintos, poner las formas correctas en los espacios adecuados y completar dibujos; sin embargo, no han sido capaces de eliminar todas las influencias culturales. Los diseñadores de las pruebas también han encontrado que es prácticamente imposible producir **pruebas culturales justas** que sólo consten de experiencias comunes para la gente de diversas culturas.

Robert Sternberg (2004) sostiene que la inteligencia y la cultura se vinculan de manera inextricable. La conducta que en una cultura se considera inteligente en otra puede verse como tonta. Por ejemplo, cuando se les presenta una tarea de clasificación, es probable que los estadounidenses coloquen a un petirrojo en la categoría de las aves mientras que los kpelle del norte de África considerarían que es más inteligente colocarlo en una categoría funcional de cosas que vuelan (Cole, 1998). Por consiguiente, una prueba de inteligencia desarrollada en una cultura puede no ser igualmente válida en otra. Además, la educación que se ofrece en una cultura puede preparar a un niño para que se desempeñe bien en ciertas tareas pero no en otras, y las competencias aprendidas y evaluadas en la escuela no son necesariamente iguales a las habilidades prácticas que se necesitan para tener éxito en la vida diaria (Sternberg, 2004, 2005).

También sucede que las culturas no son estáticas. Por consiguiente, incluso dentro de una sociedad ocurre el cambio cultural por lo que el desarrollo es moldeado de maneras diferentes para distintas cohortes de niños. En un estudio que comparó a cuatro culturas diferentes (la garifuna de Belice, la logoli de Kenia, la newars de Nepal y la samoana americana de Samoa), el cambio social y tecnológico influyó en el desarrollo intelectual de los niños. Específicamente, la adquisición de tecnología (libros, electricidad, agua corriente, televisión y cosas similares) produjo cambios en el desempeño cognoscitivo de los niños. La modernización produjo ganancias en la mayor parte de las medidas cognoscitivas, incluyendo el reconocimiento de patrones, la memoria y la complejidad del juego. Es importante señalar que los investigadores no afirman que la modernización *per se* hizo más inteligentes a los niños, sino que se asoció con experiencias que influyeron en los tipos de habilidades evaluadas por comunidades más “modernas” (Gauvain y Munroe, 2009).

Sternberg (2004) define la *inteligencia exitosa* como las habilidades y el conocimiento necesarios para tener éxito dentro de un contexto social y cultural particular. Los procesos mentales que subyacen a la inteligencia pueden ser los mismos en todas las culturas, dice Sternberg, pero su producto puede ser distinto y también deberían serlo los medios de evaluar el desempeño. Sternberg propone **pruebas relevantes según la cultura** que tomen en consideración las tareas adaptativas que afrontan los niños en sus sociedades particulares.

sesgo cultural

Tendencia de las pruebas de inteligencia a incluir ítems que requieren conocimiento o habilidades que son más familiares o significativas para algunos grupos culturales que para otros.

pruebas libres de cultura

Pruebas de inteligencia que, si su diseño fuera posible, no tendrían contenido ligado a la cultura.

pruebas culturales justas

Pruebas de inteligencia que, en un intento por evitar el sesgo cultural, se ocupan de experiencias comunes en varias culturas.

pruebas relevantes según la cultura

Pruebas de inteligencia que se basan y se adaptan al contenido relacionado con la cultura.

Control ¿Puede...

- ▶ evaluar los efectos del desarrollo del cerebro en el funcionamiento intelectual?
- ▶ evaluar los efectos de la escolaridad, raza o etnia, posición socioeconómica y cultura en el CI?

¿EXISTE MÁS DE UNA INTELIGENCIA?

Una crítica importante a las pruebas de CI es que se concentran casi por completo en capacidades que son útiles en la escuela, pero *no* evalúan otros aspectos importantes de la conducta inteligente, como el sentido común, las habilidades sociales, el *insight* creativo y el autoconocimiento. Sin embargo, esas habilidades, en las que pueden destacarse algunos niños con habilidades académicas más modestas, en su vida posterior pueden adquirir tanta o más importancia y considerarse incluso formas separadas de inteligencia. Dos de los principales defensores de esta postura son Howard Gardner y Robert Sternberg.

Teoría de Gardner de las inteligencias múltiples ¿Un niño que es bueno para analizar párrafos y hacer analogías es más inteligente que otro que puede tocar un difícil solo de violín u organizar el armario o lanzar una bola curva en el momento adecuado? De acuerdo con la **teoría de las inteligencias múltiples** de Gardner (1993, 1998), la respuesta es no.

Gardner, un neuropsicólogo e investigador educativo de la Universidad de Harvard, identificó —en principio—, siete tipos distintos de inteligencia. En su opinión, las pruebas convencionales sólo tocan tres inteligencias: *lingüística*, *lógico-matemática* y, en cierta medida, *espacial*. Las otras cuatro, que no se reflejan en las puntuaciones de CI son *musical*, *corporal-kinestésica*, *interpersonal* e *intrapersonal*. Gardner (1998) agregó luego a su lista original una octava inteligencia, la *naturalista* (en la tabla 9-5 se presentan definiciones de cada inteligencia y ejemplos de los campos en que es más útil cada una de ellas).

Una inteligencia elevada en un área no necesariamente acompaña a una alta inteligencia en cualquiera de las otras. Una persona puede ser superdotada en arte (una capacidad espacial),

teoría de las inteligencias múltiples

Teoría de Gardner de que cada persona tiene varias formas distintas de inteligencia.

TABLA 9-5 Ocho inteligencias, de acuerdo con Gardner


Inteligencia	Definición	Campos u ocupaciones en que se utilizan
<i>Lingüística.</i>	Capacidad para usar y entender las palabras y los matices del significado.	Redacción, corrección, traducción.
<i>Lógico-matemática.</i>	Capacidad para manipular números y resolver problemas lógicos.	Ciencia, negocios, medicina.
<i>Espacial.</i>	Capacidad para orientarse en un entorno y juzgar las relaciones entre los objetos en el espacio.	Arquitectura, carpintería, planificación urbana.
<i>Musical.</i>	Capacidad para percibir y crear patrones de tono y ritmo.	Composición y conducción musical.
<i>Corporal-kinestésica.</i>	Capacidad para moverse con precisión.	Danza, atletismo, cirugía.
<i>Interpersonal.</i>	Capacidad para entender y comunicarse con los otros.	Enseñanza, actuación, política.
<i>Intrapersonal.</i>	Capacidad para entenderse uno mismo.	Consejería, psiquiatría, liderazgo espiritual.
<i>Naturalista.</i>	Capacidad para distinguir las especies y sus características.	Cacería, pesca, agricultura, jardinería, cocina.

Fuente: Basado en Gardner, 1993, 1998.

precisión de movimiento (corporal-kinestésica) y relaciones sociales (interpersonal) o autocomprensión (intrapersonal), pero no tener un CI elevado. Por consiguiente, las campeonas del tenis, Venus y Serena Williams, la pintora Frida Kahlo y el cellista Yo Yo Ma podrían ser igualmente inteligentes, cada uno en un área diferente.

Gardner (1995) evaluaría cada inteligencia de manera directa mediante la observación de sus productos (lo bien que un niño puede contar un cuento, recordar una melodía u orientarse en un área desconocida) y no a través de pruebas estandarizadas. Por ejemplo, para monitorear la capacidad espacial, el examinador podría ocultar un objeto de la vista de un niño de un año, a uno de seis le pediría que armara un rompecabezas y a un preadolescente le daría un cubo de Rubik. El propósito no sería comparar a individuos, sino revelar las fortalezas y las debilidades para ayudar a los niños a utilizar su potencial.

¿Pero los métodos de Gardner hacen una descripción y evaluación precisas de la inteligencia? Los críticos de Gardner afirman que en realidad sería más exacto denominar talentos o habilidades a sus inteligencias múltiples y afirman que la *inteligencia* se asocia más estrechamente con las habilidades que dan lugar al aprovechamiento académico. Cuestionan además sus criterios para definir inteligencias diferenciadas que se solapan en gran medida, como las inteligencias matemática y la espacial (Willingham, 2004).



¿En cuál de los tipos de inteligencia de Gardner es más fuerte? ¿Su educación se enfocó en cualquiera de ellos?

Teoría triárquica de la inteligencia de Sternberg En su **teoría triárquica de la inteligencia**, Sternberg (1985, 2004) identifica tres elementos o aspectos de la inteligencia: *componencial* (analítico), *experiencial* (creativo) y *contextual* (práctico).

El **elemento componencial** es el aspecto *analítico* de la inteligencia; determina con qué eficiencia las personas procesan la información, le indica cómo resolver problemas, monitorear soluciones y evaluar los resultados.

El **elemento experiencial** es *creativo*; determina cómo se aproximan las personas a tareas nuevas o conocidas. Le permite comparar la información nueva con la que ya conoce y que encuentre nuevas formas de unir los hechos, en otras palabras, de pensar de manera original.

El **elemento contextual** es *práctico*; determina cómo se relaciona la gente con su ambiente. Es la capacidad para evaluar una situación y decidir qué hacer: adaptarse, cambiarla o salir de ella.

De acuerdo con Sternberg, todos poseemos esos tres tipos de capacidades en mayor o menor grado. Una persona puede ser fuerte en una, dos o las tres.

Las pruebas convencionales de CI miden sobre todo la capacidad componencial, y dado que esta capacidad es la que suelen requerir las tareas escolares en las sociedades occidentales, no sorprende que las pruebas sean tan buenas para predecir el desempeño escolar. En opinión de Sternberg, su ineficacia para medir la inteligencia experiencial (creativa) y contextual (práctica) explica por qué son menos útiles para predecir el éxito en el mundo exterior. En estudios realizados con pobladores de Usenge, Kenia y con los esquimales Yup'ik, de Alaska, el **conocimiento tácito** de los niños sobre cuestiones prácticas como las hierbas medicinales, cacería, pesca y preservación de plantas (información recogida de manera informal, que no es objeto de la enseñanza explícita), no mostró correlación con las medidas convencionales de la inteligencia (Grigorenko *et al.*, 2004; Sternberg, 2004; Sternberg, Grigorenko y Oh, 2001).

La **Prueba Triárquica de Capacidades de Sternberg (STAT)** (Sternberg, 1993) pretende medir cada uno de los tres aspectos de la inteligencia (analítico, creativo y práctico) por medio de preguntas de ensayo y de opción múltiple en tres áreas: *verbal*, *cuantitativa* y *figural* (o espacial). Por ejemplo, un ítem analítico-figural podría pedir que se identifique la parte faltante de una figura. Un ítem creativo-verbal podría requerir la solución de problemas de razonamiento deductivo que empiecen con premisas factualmente falsas (como “el dinero cae de los árboles”). Una prueba de inteligencia cuantitativa-práctica podría implicar la solución de un problema coti-

teoría triárquica de la inteligencia

Teoría de Sternberg que describe tres elementos de la inteligencia: componencial, experiencial y contextual.

elemento componencial

Término de Sternberg para referirse al aspecto analítico de la inteligencia.

elemento experiencial

Término de Sternberg para referirse al aspecto creativo de la inteligencia.

elemento contextual

Término de Sternberg para referirse al aspecto práctico de la inteligencia.

conocimiento tácito

Término de Sternberg para referirse a la información que no se enseña formalmente o no se expresa de manera abierta pero que es necesaria para tener éxito.

Prueba Triárquica de Capacidades de Sternberg (STAT)

Prueba que pretende medir la inteligencia componencial, experiencial y contextual.



La Bateria de Evaluación de Kaufman para Niños (K-ABC-II) está diseñada para evaluar capacidades cognitivas en niños con necesidades diversas, como problemas de audición y trastornos del lenguaje.

Batería de Evaluación de Kaufman para Niños (K-ABC-II)

Prueba individual, no tradicional, de inteligencia, diseñada para proporcionar evaluaciones precisas de niños pertenecientes a grupos minoritarios y niños con discapacidades.

pruebas dinámicas

Pruebas basadas en la teoría de Vygotsky que hacen énfasis en el potencial más que en el aprendizaje pasado

Control ¿Puede...

- ▶ comparar las teorías de inteligencia de Sternberg y de Gardner?
- ▶ describir tres nuevos tipos de evaluación de la inteligencia?

6 de la guía

Pregunta

¿Cómo se amplían las capacidades de comunicación durante la niñez media y cómo aprenden mejor los niños un segundo idioma?

mas de audición y trastornos del lenguaje) y con diversos antecedentes culturales y lingüísticos. Contiene subpruebas diseñadas para minimizar las instrucciones y respuestas verbales así como ítems con contenido cultural limitado.

Las **pruebas dinámicas**, basadas en las teorías de Vygotsky, hacen hincapié en el logro potencial más que el logro presente. En contraste con las *pruebas estáticas* tradicionales que miden las capacidades actuales del niño, esas pruebas tratan de captar la naturaleza dinámica de la inteligencia mediante la medición directa de los procesos de aprendizaje más que de los productos del aprendizaje previo (Sternberg, 2004). Las pruebas dinámicas contienen ítems hasta dos años por arriba del nivel actual de competencia del niño. Los examinadores lo ayudan cuando es necesario a través de preguntas que sugieren la respuesta, mediante ejemplos o por medio de demostraciones y de ofrecimiento de retroalimentación; de este modo, la prueba es en sí una situación de aprendizaje. La diferencia entre los reactivos que un niño puede responder por sí solo y los que puede responder con ayuda es su zona de desarrollo próximo (ZDP).

Al señalar lo que un niño está listo para aprender, la evaluación dinámica puede brindar a los maestros información más útil que la que ofrece una prueba psicométrica y por ende puede contribuir al diseño de intervenciones útiles para impulsar el progreso de los niños. Puede ser particularmente eficaz con los niños con carencias (Grigorinko y Sternberg, 1998; Rutland y Campbell, 1996). Sin embargo, la evaluación dinámica exige demasiado trabajo y la medición precisa de la ZDP puede ser difícil.

diano de matemáticas que implicara comprar boletos para un juego de pelota o seguir instrucciones de una receta para hacer galletas.

Estudios de validación han encontrado correlaciones entre la prueba STAT y otras pruebas de pensamiento crítico, creatividad y solución de problemas prácticos. Como se anticipó, los tres tipos de capacidades sólo tienen una correlación débil entre sí (Sternberg, 1997; Sternberg y Clinkenbeard, 1995).

OTRAS DIRECCIONES EN LA EVALUACIÓN DE LA INTELIGENCIA

Algunas otras herramientas predictivas y de diagnóstico se basan en la investigación neurológica y la teoría del procesamiento de información. La segunda edición de la **Batería de Evaluación de Kaufman para Niños (K-ABC-II)** (Kaufman y Kaufman, 1983, 2003), una prueba individual para edades de tres a 18 años, está diseñada para evaluar las capacidades cognitivas en niños con necesidades diversas (como autismo, proble-

Lenguaje y alfabetismo

Las habilidades lingüísticas siguen en ascenso durante la niñez media. Los niños de edad escolar pueden entender e interpretar mejor la comunicación oral y escrita y hacerse entender. Esas tareas son especialmente difíciles para los niños que no son hablantes nativos del idioma.

VOCABULARIO, GRAMÁTICA Y SINTAXIS

A medida que crece el vocabulario en los años escolares, los niños usan verbos cada vez más precisos. Aprenden que una palabra como *correr* puede tener más de un significado y que a partir del contexto pueden discernir el significado buscado. Cada vez son más comunes las *analogías* y las *metáforas*, figuras retóricas en que una palabra o frase que por lo común designa una cosa se compara o se aplica a otra (Owens, 1996; Vosniadou, 1987). Aunque a los seis años la

gramática es bastante compleja, es raro que en los primeros años escolares los niños usen la voz pasiva (como en “La banqueta es construida”).

La comprensión por parte del niño de las reglas de la *sintaxis* (la manera en que las palabras se organizan en frases y oraciones) incrementa su nivel de complejidad junto con la edad (C. S. Chomsky, 1969). Por ejemplo, la mayoría de los niños menores de los cinco o seis años piensan que las oraciones “John le prometió a Bill ir de compras” y “John le dijo a Bill que fuera de compras” significan que Bill es el que debe ir a la tienda. Muchos niños de seis años todavía no han aprendido a interpretar las construcciones como la de la primera oración, aunque saben lo que es una promesa y pueden entender de manera correcta la palabra en otras oraciones. A los ocho años la mayoría de los niños puede interpretar correctamente la primera oración, y a los nueve casi todos los niños pueden hacerlo. Ahora buscan el significado de la oración como un todo en lugar de enfocarse sólo en el orden de las palabras.

La estructura de la oración se hace cada vez más complicada. Los niños mayores usan más oraciones subordinadas (“El niño *que entrega los periódicos* tocó el timbre”). Sin embargo, algunas construcciones, como las oraciones que empiezan con *sin embargo* y *aunque*, sólo se vuelven comunes hasta el inicio de la adolescencia (Owens, 1996).

PRAGMÁTICA: EL CONOCIMIENTO SOBRE LA COMUNICACIÓN

El área más importante de crecimiento lingüístico durante los años escolares es la **pragmática**: el uso práctico del lenguaje para comunicarse. La pragmática incluye habilidades narrativas y de conversación.


Los buenos conversadores exploran mediante preguntas antes de introducir un tema con el que la otra persona quizá no esté familiarizada. Reconocen con rapidez una falla en la comunicación y hacen algo para repararla. Existen grandes diferencias individuales entre dichas habilidades, y algunos niños de siete años son mejores conversadores que algunos adultos (Anderson, Clark y Mullin, 1994). También existen diferencias de género. En un estudio se emparejó a 120 alumnos londinenses de cuarto grado (todos ellos de clase media) para resolver un problema de matemáticas. Cuando niños y niñas trabajaban juntos, los niños solían usar afirmaciones más controladoras y provocar interrupciones más negativas, mientras que las niñas expresaban sus comentarios de una forma más tentativa y conciliadora. La comunicación era más colaborativa cuando trabajaban con un compañero del mismo sexo (Leman, Ahmed y Ozarow, 2005).

Cuando los niños de primer grado cuentan historias, a menudo relatan una experiencia personal. Casi todos los niños de seis años pueden volver a contar la trama de un libro corto, una película o un programa de televisión. Empiezan a describir motivos y conexiones causales. En segundo grado las historias de los niños son más largas y más complejas. Con frecuencia, los cuentos de ficción tienen inicios y finales convencionales (“Había una vez...” y “Vivieron felices para siempre”, o simplemente “Fin”). El uso de las palabras es más variado que antes, pero los personajes no muestran crecimiento o cambio y las tramas no están totalmente desarrolladas.

Por lo general, los niños mayores crean el marco con información introductoria acerca del escenario y los personajes, e indican con claridad los cambios de tiempo y lugar durante la historia. Construyen episodios más complejos que los niños más pequeños, pero con menos detalles innecesarios. Se concentran más en los motivos y pensamientos de los personajes y piensan en la manera de resolver los problemas de la trama.

APRENDIZAJE DE UN SEGUNDO IDIOMA

En 2005, 20% de los niños estadounidenses de cinco a 17 años hablaba en casa un idioma distinto al inglés. El idioma principal que habla la mayoría de esos niños es el español, y a más de 5% le resultaba difícil hablar inglés (Federal Interagency Forum on Child and Family Statis-



En 1939, investigadores de la Universidad de Iowa realizaron un estudio en que se indujo deliberadamente el tartamudeo en niños pequeños. En este “estudio monstruo”, se hostigó y acosó a un grupo de huérfanos en relación con su habla en un intento por demostrar que el tartamudeo era el resultado de la presión psicológica. Ninguno de los niños desarrolló un problema de tartamudeo, pero muchos de ellos presentaron problemas psicológicos como resultado del experimento. Es claro que este estudio adolece de graves problemas éticos y en 2007 seis de esos niños demandaron y obtuvieron pagos de aproximadamente un millón de dólares.

Huge payout in U.S. caso de tartamudeo, 2007.

pragmática

Conjunto de reglas lingüísticas que rigen el uso del lenguaje para la comunicación.



Si quiere que los niños le digan la verdad, pídale que le prometan hacerlo antes de plantear su pregunta. Los investigadores han encontrado que es menos probable que los niños mientan después de que han prometido decir la verdad.

Evans y Lee, 2010.

Control ¿Puede...

► resumir los progresos en las habilidades lingüísticas durante la niñez media?

enfoque de inmersión en el inglés

Método para la enseñanza del inglés como segundo idioma en el cual la instrucción sólo se realiza en inglés.

educación bilingüe

Sistema para la enseñanza de niños que no hablan inglés, a los cuales se instruye en su lengua materna mientras aprenden inglés y luego pasan a la enseñanza completa en este idioma.

bilingüe

Que tiene fluidez en dos idiomas.

aprendizaje por inmersión recíproca (o inmersión doble)

Aproximación a la educación de un segundo idioma en que los angloparlantes y quienes no hablan inglés aprenden juntos ambos idiomas.

Control ¿Puede...

► describir y evaluar tres tipos de programas educativos de un segundo idioma?

decodificación

Proceso de análisis fonético mediante el cual una palabra impresa se convierte en una forma hablada antes de la recuperación de la memoria de largo plazo.

recuperación basada en la visión

Proceso de recuperación del sonido de una palabra impresa cuando se ve la palabra completa.

enfoque fonético (énfasis en el código)

Enfoque para la enseñanza de la lectura que destaca la decodificación de las palabras desconocidas.

enfoque del lenguaje total

Método para la enseñanza de la lectura que otorga prioridad a la recuperación visual y al uso de claves contextuales.

tics, 2007). Alrededor de 7% de la población de las escuelas públicas se define como *aprendiz del inglés (AI)* (National Center for Education Statistics, 2007b).

Algunas escuelas usan el **enfoque de inmersión en el inglés** (conocido también como *inglés como segundo idioma* o ISI) en el que los niños de grupos lingüísticos minoritarios son ubicados en grupos especiales donde sólo se les habla en inglés desde el inicio. Otras escuelas han adoptado programas de **educación bilingüe**, que disponen que los niños sean instruidos en ambos idiomas, es decir, aprenden primero en su lengua materna con compañeros que también la hablan y cuando adquieren más competencia en inglés son cambiados a los grupos regulares. Esos programas favorecen que los niños adquieran el carácter de **bilingües** (que muestran fluidez en los dos idiomas) y que se sientan orgullosos de su identidad cultural.

Los defensores de la *inmersión temprana en el inglés* afirman que cuanto más pronto se exponga a los niños a ese idioma y más tiempo pasen hablándolo, mejor lo aprenderán. Los defensores de los programas *bilingües* afirman que el progreso académico de los niños es más rápido en su lengua materna y luego hacen una transición más suave a las aulas en que sólo se habla inglés (Padilla *et al.*, 1991). Algunos educadores sostienen que el enfoque en que sólo se habla inglés detiene el desarrollo cognoscitivo de los niños; dado que los de habla extranjera al principio sólo pueden entender el inglés simple, el currículo debe simplificarse y por ende los niños están menos preparados para manejar luego el material complejo (Collier, 1995).

Los análisis estadísticos de múltiples estudios concluyen que, por lo general, los niños que asisten a programas bilingües superan a los que llevan programas sólo en inglés en las pruebas de competencia en ese idioma (Crawford, 2007; Krashen y McField, 2005). De acuerdo con algunas investigaciones es todavía más exitoso otro enfoque menos común: el **aprendizaje por inmersión recíproca (o inmersión doble)** en que niños angloparlantes y otros que hablan idiomas extranjeros aprenden juntos en su idioma y en el idioma del otro. Este enfoque evita la necesidad de ubicar a los niños de grupos minoritarios en grupos separados. Al valorar por igual a ambos idiomas se refuerza la autoestima y se mejora el desempeño escolar. Otra ventaja es que los angloparlantes aprenden un idioma extranjero a una edad temprana, en la que pueden adquirirlo con más facilidad (Collier, 1995; W. P. Thomas y Collier, 1997, 1998). Sin embargo, en Estados Unidos menos de 2% de los aprendices de inglés están inscritos en programas de inmersión recíproca (Crawford, 2007).

APRENDIZAJE DE LA LECTOESCRITURA

Aprender a leer y escribir, una meta importante de la currícula de la primaria, libera a los niños de las restricciones de la comunicación cara a cara y les permite acceder a las ideas e imaginación de personas de tiempos remotas y de tierras distantes. Una vez que los niños pueden traducir las marcas de una página en patrones de sonido y significado, tienen la posibilidad de desarrollar estrategias cada vez más complejas para entender lo que leen y de utilizar palabras escritas para expresar ideas, pensamientos y sentimientos.

Lectura y escritura Los niños pueden identificar una palabra escrita en dos formas. Una se conoce como **decodificación**: el niño examina la palabra y la traduce de la forma impresa al habla antes de recuperarla de la memoria a largo plazo. Para hacerlo, tiene que dominar el código fonético que hace coincidir el alfabeto impreso con los sonidos hablados (fonemas). El otro método es la **recuperación basada en la visión**: el niño mira la palabra y luego la recupera. Esos dos métodos forman el núcleo de dos aproximaciones contrastantes a la enseñanza de la lectura. El enfoque tradicional, que hace hincapié en la decodificación, se denomina **enfoque fonético (énfasis en el código)**. El **enfoque del lenguaje total**, más reciente, destaca la recuperación visual y el uso de claves contextuales.

El enfoque del lenguaje total se basa en la creencia de que los niños pueden aprender a leer y escribir de manera natural, de la misma manera en que aprenden a entender y usar el habla. Los defensores del lenguaje total afirman que los niños aprenden a leer con mejor comprensión y más disfrute si desde el inicio experimentan el lenguaje escrito como una forma de obtener información y expresar ideas y sentimientos, y no como un sistema de sonidos y sílabas aislados que deben aprenderse por práctica de la memoria. En contraste con las rigurosas tareas dirigidas por el maestro que se incluyen en la enseñanza fonética, los programas del lenguaje total presentan literatura real y actividades flexibles iniciadas por el estudiante.

A pesar de la popularidad del enfoque del lenguaje total, la investigación ha encontrado poco apoyo para sus afirmaciones. Una larga línea de investigación favorece la opinión de que la conciencia fonémica y el entrenamiento fonético temprano son claves para adquirir competencia en la lectura de parte de la mayoría de los niños (Booth, Perfetti y MacWhinney, 1999; Hatcher, Hulme y Ellis, 1994; Jeynes y Littell, 2000; Liberman y Liberman, 1990; National Reading Panel, 2000; Stahl, McKenna y Pagnucco, 1994).

Muchos expertos recomiendan una mezcla de las mejores características de ambos enfoques (National Reading Panel, 2000). Los niños pueden aprender habilidades fonéticas junto con estrategias que los ayuden a entender lo que leen. Dado que las habilidades de lectura son producto de muchas funciones en diferentes partes del cerebro, es menos probable que tenga éxito la sola enseñanza de habilidades específicas, fonéticas o de comprensión (Byrnes y Fox, 1998). Los niños pueden reunir estrategias fonéticas y visuales, por medio de la recuperación visual de las palabras familiares y la decodificación fonética de las palabras desconocidas, lo que los convierte en mejores, y también más versátiles, lectores (Siegler, 1998).

La **metacognición**, la conciencia de los propios procesos de pensamiento, ayuda a los niños a monitorear su comprensión de lo que leen y les permite desarrollar estrategias para eliminar cualquier problema, estrategias como leer despacio, volver a leer los pasajes difíciles, tratar de visualizar la información y pensar en ejemplos. Hacer que los estudiantes recuerden, resuman y hagan preguntas acerca de lo que acaban de leer mejora la comprensión (National Reading Panel, 2000).

No obstante, los niños que al inicio tienen dificultades para la lectura no necesariamente están condenados al fracaso en esta área. Un estudio longitudinal siguió el progreso de 146 niños de bajos ingresos cuyas calificaciones de lectura en primer grado cayeron debajo del percentil 30. Entre segundo y cuarto grados, 30% de ellos mostraron un avance constante hacia las habilidades promedio de lectura. Los niños que más mejoraron fueron los que, en el jardín de niños, habían mostrado habilidades de alfabetización emergente relativamente fuertes y mejor conducta en el salón de clases, lo que les permitía prestar atención y beneficiarse de la enseñanza (Spira, Bracken y Fischel, 2005).

La adquisición de capacidades de escritura va de la mano con el desarrollo de la lectura. Los preescolares mayores empiezan a usar letras, números y formas parecidas a letras como símbolos para representar palabras o partes de palabras (sílabas o fonemas). A menudo su ortografía es bastante ingeniosa, tanto que en ocasiones ni siquiera ellos pueden leerla (Whitehurst y Lonigan, 1998).

A los niños pequeños les resulta difícil escribir. A diferencia de la conversación, que les ofrece retroalimentación constante, la escritura requiere que el niño juzgue de manera independiente si ha alcanzado la meta de comunicación. También debe tener en mente muchas otras restricciones: ortografía, puntuación, gramática y mayúsculas, así como la tarea física básica de formar las letras (Siegler, 1998).

metacognición

Conciencia que tiene una persona de sus procesos mentales.

Control ¿Puede...

- ▶ comparar los métodos fonético y del lenguaje total para la enseñanza de la lectura y analizar cómo mejora la comprensión?
- ▶ exponer los factores que influyen en la mejora de la lectura en niños con un mal inicio?
- ▶ explicar por qué la escritura es difícil para los niños pequeños?

El niño en la escuela

Las primeras experiencias escolares son cruciales para crear las condiciones para el éxito o fracaso futuros. Veamos la experiencia en primer grado y cómo aprenden los niños a leer y escribir. Luego examinaremos las influencias en el rendimiento escolar.

INGRESO A PRIMER GRADO

Incluso en la actualidad, cuando la mayoría de los niños estadounidenses asisten al jardín de niños, es muy común que esperen el inicio del primer grado con una mezcla de entusiasmo y ansiedad. El primer día en la escuela “regular” es un hito, una señal de los avances del desarrollo que hacen posible esta nueva categoría.

Para lograr el mayor progreso académico, los niños deben involucrarse en lo que pasa en clase. El interés, la atención y la participación activa se asocian de manera positiva con las calificaciones que obtuvieron en pruebas de rendimiento e incluso más, con las notas o calificaciones que asignan los maestros de primero a cuarto grados por lo menos (K. L. Alexander, Entwisle y Dauber, 1993).

En un estudio longitudinal nacional, alumnos de primer grado en riesgo de fracaso escolar (por la baja posición socioeconómica o por problemas de conducta, académicos y de atención) progresaron tanto como sus pares de bajo riesgo cuando los maestros les ofrecieron fuerte apoyo

7 de la guía

¿Cómo se ajustan los niños a la escuela y qué factores influyen en el rendimiento escolar?

Pregunta

Control ¿Puede...

- explicar el efecto de la experiencia de primer grado sobre la trayectoria escolar de un niño e identificar factores que influyan en el éxito en primer grado?

En enero de 2010 una escuela de Roslyn, Nueva York, adquirió 47 iPads para distribuir entre los estudiantes como parte de un programa piloto. Los administradores sostienen que los iPads sustituirán a los libros de texto, aumentarán la realización de las tareas, ofrecerán material interactivo y harán más probable la comunicación con los profesores. ¿Usted qué piensa?

Hu, 2011.



El interés, la atención y la participación activa contribuyen al éxito académico de un niño en la escuela.

educativo y emocional. Dicho apoyo se manifestaba con frecuencia en enseñanza de la lectoescritura, retroalimentación evaluativa, involucramiento de los estudiantes en discusiones, respuesta a sus necesidades emocionales, estímulo de la responsabilidad y construcción de una atmósfera positiva en el aula (Hamre y Pianta, 2005).

¿Usted eligió psicología porque pensó que sería sencilla? No es el único. A los siete años los niños creen que la psicología es más sencilla que las ciencias naturales.

Keil, Lockhart y Schlegel, 2010.

INFLUENCIAS EN EL RENDIMIENTO ESCOLAR

Como predeciría la teoría bioecológica de Bronfenbrenner, además de las propias características de los niños, cada nivel del contexto de su vida (de la familia inmediata a lo que sucede en el aula hasta los mensajes que el niño recibe de sus iguales y de la cultura mayor (como “¡No es bueno ser listo!”), influye en su funcionamiento escolar. Ahora veremos esta red de factores de influencia. (En el capítulo 11 se analizan las formas de influir de la cultura.)

Creencias de autoeficacia Los estudiantes que poseen una elevada *autoeficacia* —que creen que pueden dominar el trabajo escolar y regular su aprendizaje— tienen mayor probabilidad de triunfar que los que no creen en sus habilidades (Bandura, Barbaranelli, Caprara y Pastorelli, 1996; Zimmerman, Bandura y Martínez-Pons, 1992). Los aprendices autorregulados establecen metas difíciles y aplican estrategias apropiadas para alcanzarlas. Se esfuerzan, persisten a pesar de las dificultades y buscan ayuda cuando es necesario. Los que no creen en su habilidad para triunfar son propensos a frustrarse y deprimirse, sentimientos que hacen más difícil alcanzar el éxito.

Género Las niñas suelen tener mejor rendimiento escolar que los niños; en promedio reciben notas más altas en todas las materias (Halpern *et al.*, 2007), es menos probable que repitan grados, tienen menos problemas en la escuela y superan a los niños en las evaluaciones nacionales de lectura y escritura (Freeman, 2004). Además, en un estudio con más de 8 000 hombres y mujeres de dos a 90 años, las niñas y las mujeres tenían mejores resultados que los niños y los hombres en pruebas cronometradas (Camarata y Woodcock, 2006). Por otro lado, los niños tenían un desempeño significativamente mejor que las niñas en pruebas de ciencia y matemáticas que no tenían una relación estrecha con el material que se enseñaba en la escuela. Sin embargo, las diferencias entre las habilidades matemáticas en la escuela primaria, cuando se destaca la facilidad de cálculo, son pequeñas y tienden a favorecer a las niñas. La ventaja de éstas en escritura y la de los niños en ciencia son más grandes y más confiables (Halpern *et al.*, 2007). Las diferencias de género tienden a profundizarse más en cursos superiores, como veremos en el capítulo 11.

Una combinación de varios factores —experiencia temprana, diferencias biológicas (incluso en el tamaño y la estructura del cerebro) y expectativas culturales— pueden contribuir a la explicación de esas diferencias (Halpern *et al.*, 2007). Según un estudio realizado con 547 alumnos en medios urbanos de segundo y tercer grados, la posición socioeconómica puede influir en la ventaja de los niños en las habilidades espaciales. Aunque los niños de posición socioeconómica media y alta se desempeñaban mejor que las niñas en tareas espaciales, los más pobres no lo hacían, lo que tal vez se debe a la menor probabilidad de que esos niños participaran en actividades con orientación espacial, como los proyectos de construcción (Levine, Vasilyeva, Lourenco, Newcombe y Huttenlocher, 2005).

Prácticas de crianza Los padres de los niños con alto rendimiento crean un ambiente para el aprendizaje. Proporcionan un lugar donde estudiar y guardar los libros y materiales; establecen horarios para las comidas, para dormir y para hacer la tarea; supervisan cuántas horas de televisión ven sus hijos y lo que éstos hacen después de la escuela; también muestran interés en la vida de sus hijos cuando hablan con ellos acerca de la escuela y participan en las actividades escolares. Los niños cuyos padres se involucran con sus escuelas tienen mejor aprovechamiento (Hill y Taylor, 2004).

Los estilos de crianza pueden influir en la motivación y por consiguiente en el éxito escolar. En un estudio, los alumnos de quinto grado de más alto aprovechamiento tenían padres *autoritativos*. Esos niños eran curiosos y se interesaban en el aprendizaje; les

gustaban las tareas que constituían un reto y disfrutaban cuando resolvían por sí mismos los problemas. Los padres *autoritarios*, que estaban detrás de sus hijos para que hicieran las tareas, que los supervisaban muy de cerca y confiaban en la motivación extrínseca solían tener hijos de bajo aprovechamiento. Lo mismo sucedía con los hijos de padres *permissivos* que no se involucran y parecen no interesarse en el desempeño escolar de sus hijos (G. S. Ginsburg y Bronstein, 1993).

Sin embargo, la relación con el estilo de la crianza no es unidireccional. El temperamento del niño interactúa con el estilo de crianza para influir en el resultado. Por ejemplo, algunos niños son más sensibles que otros a los efectos de la crianza. En particular, los niños con temperamento difícil responden de manera más positiva a la crianza sensible y de manera más negativa a la mala crianza. En un estudio, niños con temperamento difícil durante la infancia mostraron respuestas más acusadas al tipo de crianza (medidas por la competencia académica en primer grado, las habilidades sociales y las relaciones con otros) que los niños con temperamento fácil. En otras palabras, a los niños con temperamento difícil les fue peor que a los niños con temperamento fácil cuando recibieron una crianza era mala, pero les fue mejor que a los niños fáciles cuando recibieron una crianza de calidad (Stright *et al.*, 2008).

Posición socioeconómica La posición socioeconómica puede ser un factor importante en el logro educativo, no por sí misma sino a través de su influencia en la atmósfera familiar, la elección del vecindario y las prácticas de crianza (Evans, 2004; National Research Council [NRC], 1993a; Rouse *et al.*, 2005) y en las expectativas de los padres hacia sus hijos (Davis-Kean, 2005).

En un estudio nacional representativo de pequeños que ingresaron al jardín de niños en 1998, las brechas en cuanto al rendimiento de los estudiantes privilegiados y los que tenían carencias se ampliaron durante los primeros cuatro años de la escolaridad (Rathbun, West y Germino-Hausken, 2004). Las vacaciones de verano contribuyen a ampliar esas brechas debido a las diferencias en el ambiente familiar típico y a las experiencias de aprendizaje que los niños tienen en verano. Los niños de bajos ingresos no pueden cerrar esta brecha, lo cual, de acuerdo con un estudio longitudinal de escolares de Baltimore, explica en buena medida las diferencias en el aprovechamiento en preparatoria y la posibilidad de asistir y concluir la universidad (Alexander, Entwisle y Olson, 2007).

Sin embargo, la posición socioeconómica no es el único factor en el ambiente. En un estudio longitudinal, niños que a los ocho años disfrutaban de un ambiente familiar estimulante mostraban mayor motivación intrínseca por el aprendizaje académico a los nueve, 10 y 13 años que quienes vivían en hogares menos propicios. Esto se mantuvo por encima de los efectos de la posición socioeconómica (Gottfried, Fleming y Gottfried, 1998).

¿Por qué algunos jóvenes que provienen de hogares y vecindarios con carencias se desenvuelven bien en la escuela y mejoran sus condiciones de vida? Lo que puede marcar la diferencia es el **capital social**: las redes de recursos comunitarios a los que tienen acceso ellos y sus familias (Coleman, 1988). En una intervención experimental que se realizó durante tres años en que padres trabajadores pobres recibieron subsidios y complementos salariales para guarderías y seguro médico, se observó una mejora de conducta y aprovechamiento académico de sus hijos de edad escolar (Huston *et al.*, 2001). Dos años después de que las familias habían dejado el programa, el efecto sobre el aprovechamiento escolar y la motivación se mantuvo estable, en especial en el caso de los chicos mayores, aunque disminuyó el efecto en la conducta social y los problemas de conducta (Huston *et al.*, 2005).

Aceptación de los compañeros Los niños que son queridos y aceptados por sus iguales suelen desenvolverse mejor en la escuela. Entre 248 alumnos de cuarto grado, los que según los informes de los maestros no eran queridos por sus iguales tenían autoconcepto académico más pobre, más síntomas de ansiedad o depresión en quinto grado y calificaciones más bajas en lectura y matemáticas en sexto. La identificación temprana por parte de los maestros de los niños que muestran problemas sociales podría dar lugar a intervenciones que mejoren los resultados académicos, emocionales y sociales de esos niños (Flook, Repetti y Ullman, 2005).

Métodos educativos En 2001 se aplicó en Estados Unidos una arrolladora reforma educativa, No Child Left Behind (NCLB), que hace hincapié en la rendición de cuentas, la ampliación en las opciones de los padres, el control local y la flexibilidad. Su propósito es canalizar el financiamiento federal a programas y prácticas basados en la investigación, y otorgar especial importancia a la lectura y las matemáticas. Cada año se evalúa a los estudiantes de tercer al octavo



Este hallazgo es un ejemplo del rango de reacción. Como se vio en el capítulo 3, los niños con temperamento difícil tienen un rango de reacción más amplio que los niños fáciles.

capital social

Recursos familiares y comunitarios a los que puede recurrir una persona.

Control ¿Puede...

► evaluar cómo influyen en el aprovechamiento académico las creencias de eficacia, el género, las prácticas de crianza, el nivel socioeconómico y la aceptación de los pares?



Los niños que tienen una red social, que son queridos y aceptados por los pares suelen desempeñarse mejor en la escuela.

grados para evaluar si están cumpliendo los objetivos estatales de progreso. Los alumnos que no logran cumplir los estándares estatales pueden ser transferidos a otra escuela.

Más de 50 grupos de educación nacional, derechos civiles, niños y ciudadanos han exigido cambios importantes en la NCLB. Críticos, como los de la National Education Association, una organización nacional de maestros, afirman que la NCLB hace hincapié en el castigo más que en la ayuda para las escuelas que no alcanzan las metas propuestas; impone exigencias rígidas, en general no financiadas, en lugar de dar apoyo a las prácticas comprobadas; y que recurre a la evaluación estandarizada más que a las soluciones dirigidas por el maestro y enfocadas en el aula. Por ejemplo, la investigación sobre la teoría triárquica de Sternberg sugiere que los estudiantes aprenden mejor cuando se les enseña de diversas formas, sobre todo cuando se priorizan las habilidades creativas y prácticas así como la memorización y el pensamiento crítico (Sternberg, Torff y Grigorenko, 1998).

Por otro lado, las calificaciones que se aplican en las pruebas han mostrado una mejora. Por ejemplo, en 2007 las puntuaciones en matemáticas de los alumnos de cuarto y octavo grados en la National Assessment of Educational Progress (NAEP) se elevaron a sus niveles más altos desde el inicio de la prueba en 1990. Hubo progresos en los estudiantes negros, blancos e hispanos (NCES, 2007c), pero se mantuvieron las brechas étnicas (Hernandez y Macartney, 2008). Los esfuerzos para mejorar la enseñanza de la lectura parecen lograr resultados de manera más lenta. En la NAEP aplicada en 2007, las calificaciones en lectura de los alumnos de cuarto grado mostraron un aumento modesto en comparación con las de 1990, mientras que las que obtuvieron los alumnos de octavo grado cayeron ligeramente pero fueron mejores que en 2005 (NCES, 2007d). Mientras tanto, en una prueba internacional de lectoescritura que incluyó a 38 países, los alumnos estadounidenses de cuarto grado lograron una puntuación muy por encima del promedio (NCES, 2007e).

Tamaño del grupo La mayor parte de los educadores piensan que el grupo pequeño es un factor clave para el aprovechamiento, sobre todo en los primeros grados, aunque los hallazgos sobre este punto son diversos (Schneider, 2002). Un estudio longitudinal encontró beneficios académicos duraderos para estudiantes asignados al azar a grupos de cerca de 15 alumnos de jardín de niños a tercer grado y —en especial para los estudiantes con baja posición socioeconómica— una mayor probabilidad de concluir la preparatoria (Finn, Gerber y Boyd-Zaharias 2005; Krueger, 2003; Krueger y Whitmore, 2000).

No obstante, casi en todos lados los grupos considerados pequeños son más grandes que los mencionados antes. En observaciones hechas en el aula de 890 alumnos de primer grado, los grupos con 25 alumnos o menos tendían a ser más sociales e interactivos y a permitir una enseñanza de mayor calidad y apoyo emocional. Los estudiantes de esos grupos tendían a obtener puntuaciones más altas en las pruebas estandarizadas de logro y de habilidades iniciales de lectura (NICHD Early Childhood Research Network, 2004b).

Innovaciones educativas Cuando las escuelas públicas de Chicago eliminaron la *promoción social* —la práctica de aprobar o pasar de curso, promover a los niños para mantenerlos con sus compañeros de edad aunque no hubiesen cumplido con los estándares académicos—, muchos observadores estuvieron de acuerdo. Otros advirtieron que, si bien en algunos casos la retención puede ser una “llamada para espabilarse”, con más frecuencia es el primer paso en una ruta de conformismo que conduce a menores expectativas, pobre desempeño y deserción escolar (J. M. Fields y Smith, 1998; Lugaila, 2003; McCoy y Reynolds, 1999; McLeskey, Lancaster y Grizzle, 1995; Temple, Reynolds y Miedel, 2000). En realidad, algunos estudios concluyeron que la política de retención de Chicago *no* mejoró las puntuaciones obtenidas por los alumnos de tercer grado, disminuyó las calificaciones de los de sexto e incrementó de manera notable las tasas de deserción de esos alumnos en octavo grado y en preparatoria (Nagaoka y Roderick, 2004; Roderick *et al.*, 2003).

Muchos educadores sostienen que la única solución real a una elevada tasa de fracaso es la identificación temprana de los estudiantes en riesgo e intervenir *antes* de que fracasen. En 2000-2001, 39% de los distritos de las escuelas públicas de Estados Unidos proporcionaron a los estudiantes en riesgo escuelas o programas alternativos que operaban con base en grupos más pequeños, instrucción de apoyo, consejería e intervención en crisis (NCES, 2003).

Algunos padres, descontentos con sus escuelas públicas o con el objetivo de buscar un estilo particular de instrucción, han comenzado a optar por escuelas públicas experimentales o por la

educación en casa. En la actualidad, más de 12 millones de niños estadounidenses asisten a escuelas experimentales, algunas de gestión privada y otras bajo contrato de los consejos de las escuelas públicas (Center for Education Reform, 2008). Las escuelas de este tipo tienden a ser más pequeñas que las instituciones públicas regulares y suelen tener una filosofía, programas académicos, estructura o estilo de organización únicos. Aunque por lo general los padres están satisfechos con este sistema, los estudios de sus efectos sobre los resultados del estudiante han arrojado resultados mixtos (Braun, Jenkins y Grigg, 2006; Bulkley y Fisler, 2002; Center for Education Reform, 2004; Detrich, Phillips y Durett, 2002; Hoxby, 2004; National Assessment of Educational Progress, 2004; Schemo, 2004).

En los 50 estados de la Unión Americana es legal la educación en casa. En 2007, alrededor de 1.5 millones de estudiantes de ese país, que representaban a 2.9% de la población en edad escolar, fueron educados bajo este sistema, cuatro de cada cinco de ellos en tiempo completo, un incremento de 36% desde 2003 (NCES, 2007). En una encuesta gubernamental nacional representativa, las razones principales esgrimidas por los padres para elegir la educación en casa de sus hijos eran la preocupación por un ambiente de aprendizaje pobre o inseguro en las escuelas y el deseo de proporcionar instrucción religiosa o moral (NCES, 2007).

Uso de los medios El acceso a internet en las escuelas públicas se ha disparado. En 1994, apenas 3% de las aulas tenían acceso a internet en comparación con 94% en 2005 (Wells y Lewis, 2006). Sin embargo, menos niños afroamericanos, hispanoamericanos e indígenas americanos que niños blancos y asiáticos, y menos niños pobres que niños que no lo son, pueden utilizar esas tecnologías. Niñas y niños pasan más o menos el mismo tiempo haciendo uso de la computadora y de internet (Day, Janus y Davis, 2005; DeBell y Chapman, 2006).

La influencia de los medios en el hogar también juega un papel en el desarrollo de los niños. La influencia predominante es la televisión. En 2003, niños de seis a 12 años dedicaban aproximadamente 14 horas a la semana a ver televisión. Las computadoras también son una influencia, aunque se les dedica un tiempo mucho menor (una hora y 20 minutos a la semana). De este, la mayor parte del tiempo se ocupa en videojuegos, mientras que el resto se dedica al correo electrónico, el uso de internet y el estudio. Esta exposición a los medios tiene diversas influencias dependiendo del tipo de medio examinado, así como del género del niño. Por ejemplo, en todos los niños la televisión se asocia con el desplazamiento de otras experiencias más benéficas como jugar o dormir. El uso de las computadoras se asocia con incrementos en el aprovechamiento y las habilidades de solución de problemas en el caso de las niñas. Sin embargo, para los niños, más propensos a jugar videojuegos violentos, el uso de las computadoras se asocia con mayores problemas de conducta agresiva (Hofferth, 2010).

Los conocimientos informáticos y la habilidad para navegar en internet han abierto nuevas posibilidades para la instrucción individualizada, la comunicación global y el entrenamiento temprano en habilidades independientes de investigación. No obstante, esas herramientas plantean peligros. En primer lugar se encuentra el riesgo de exposición a material dañino o inapropiado. En segundo, se puede mencionar la necesidad de aprender a evaluar de manera crítica la información que se encuentra en el ciberespacio y a separar los hechos de opiniones y propaganda. Por último, el enfoque en la “alfabetización visual” podría desviar recursos de otras áreas del currículo.

Educación de los niños con necesidades especiales

Las escuelas públicas tienen un enorme trabajo para educar a los niños con habilidades diversas que provienen de todo tipo de familias y antecedentes culturales. También deben educar a niños que tienen necesidades especiales: tanto a los niños con problemas de aprendizaje como a los que son superdotados, talentosos o creativos.

NIÑOS CON PROBLEMAS DE APRENDIZAJE

Así como los educadores han aumentado su grado de sensibilidad ante la enseñanza de niños con antecedentes culturales diversos, también han buscado la manera de satisfacer las condiciones de niños con necesidades educativas especiales.

Control ¿Puede...

- ▶ examinar los cambios e innovaciones en la filosofía y la práctica educativas?

Control ¿Puede...

- ▶ evaluar el impacto del uso de los medios por parte de los niños?

8 de la guía

¿Cómo satisfacen las escuelas las necesidades especiales?

Pregunta

discapacidad intelectual

Funcionamiento cognoscitivo significativamente por debajo de lo normal. Se conoce también como discapacidad cognoscitiva o retraso mental.

Discapacidad intelectual La **discapacidad intelectual** implica un funcionamiento cognoscitivo significativamente por debajo de lo normal. Es indicado por un CI de alrededor de 70 o menos, aunado a una deficiencia en la conducta adaptativa apropiada para la edad (como las habilidades de comunicación, sociales y de autocuidado), que aparecen antes de los 18 años (Kanaya, Scullin y Ceci, 2003). La discapacidad intelectual se conoce a veces como discapacidad cognoscitiva o retardo mental. Menos de 1% de los niños estadounidenses sufre discapacidad intelectual (NCHS, 2004; Woodruff *et al.*, 2004).

En alrededor de 30 y 50% de los casos se desconoce la causa del retraso mental. Las causas conocidas incluyen trastornos genéticos, accidentes traumáticos, exposición prenatal a infecciones o alcohol y exposición ambiental al plomo o a niveles altos de mercurio (Woodruff *et al.*, 2004). Muchos casos de retardo pueden prevenirse por medio de la consejería genética, cuidado prenatal, amniocentesis, revisiones rutinarias y cuidados médicos para los recién nacidos, así como con servicios nutricionales para las mujeres embarazadas y los lactantes.

La mayor parte de los niños con discapacidad intelectual pueden beneficiarse de la escolaridad. Los programas de intervención han ayudado a muchos de los individuos con discapacidad leve o moderada y a los considerados limítrofes (con un CI que va de 70 a 85) a conservar empleos, vivir en la comunidad y funcionar en sociedad. Las personas con discapacidad profunda necesitan atención y supervisión constantes, por lo general en instituciones. Para algunos los centros de atención diurna, las residencias para adultos con discapacidad intelectual y los servicios de ayuda doméstica para los cuidadores pueden ser alternativas menos costosas y más humanas.

Problemas del aprendizaje Las dos condiciones que se diagnostican más a menudo y que ocasionan problemas conductuales y de aprendizaje en los niños de edad escolar son la discapacidad para el aprendizaje y el trastorno por déficit de atención con hiperactividad (TDAH). Un estudio reciente realizado con más de 23 000 niños estadounidenses reveló que alrededor de 5% de los niños presenta discapacidades para el aprendizaje, 5% sufre TDAH y 4% de los niños tiene ambas condiciones (Pastor y Reuben, 2008).

Problemas de aprendizaje Nelson Rockefeller, antiguo vicepresidente de Estados Unidos, era una de las muchas personas destacadas que padecían **dislexia**, un trastorno del desarrollo del lenguaje que provoca que la adquisición de la lectura esté considerablemente por debajo del nivel pronosticado por el CI o la edad. Entre las personas famosas que, según los informes, tienen dislexia, se pueden mencionar los actores Tom Cruise, Whoopi Goldberg y Cher; Nolan Ryan, beisbolista del Salón de la Fama; el presentador de televisión Jay Leno y el productor de cine Steven Spielberg.

La dislexia es el trastorno que más se diagnostica entre un gran número de **dificultades de aprendizaje (DA)**. Se trata de trastornos que interfieren con aspectos específicos del logro escolar, como escuchar, hablar, leer, escribir o aprender matemáticas, lo cual da como resultado un desempeño significativamente menor a lo esperado dadas la edad del niño, su inteligencia y nivel de educación (APA, 1994). Las discapacidades matemáticas (discalculia), por ejemplo, incluyen dificultades para contar, comparar números, calcular y recordar hechos aritméticos básicos. Cada uno de ellos puede implicar discapacidades distintas. En Estados Unidos es cada vez mayor el porcentaje de niños (9.7% en 2003) que muestra problemas de aprendizaje en algún punto de su trayectoria escolar (Altarc y Saroha, 2007); 5% de ellos es atendido por programas con apoyo federal (National Center for Learning Disabilities, 2004b).

La inteligencia de los niños con problemas de aprendizaje suele ser cercana o superior al promedio, su visión y audición por lo general son normales, pero al parecer les resulta difícil procesar la información sensorial. Aunque las causas son inciertas, un factor es genético. Una revisión de la investigación genética cuantitativa concluyó que los genes con mayor injerencia en la elevada heredabilidad de los problemas de aprendizaje más comunes —problemas de lenguaje, discapacidad para la lectura y para las matemáticas—, también son responsables de las variaciones normales en las capacidades de aprendizaje y que es probable que los genes que influyen en un tipo de discapacidad también repercutan en otros tipos. Sin embargo, también se han identificado genes específicos que contribuyen a generar problemas particulares de aprendizaje (Plomin y Kovas, 2005). Los factores ambientales pueden incluir complicaciones durante el embarazo o el nacimiento, lesiones después del nacimiento, privación nutricional y exposición a plomo (National Center for Learning Disabilities, 2004b).

dislexia

Trastorno del desarrollo en que la adquisición de la lectura es mucho más lenta de lo pronosticado por el CI o la edad.

dificultades de aprendizaje (DA)

Trastornos que interfieren con aspectos específicos del aprendizaje y aprovechamiento escolar.

Los niños con problemas de aprendizaje suelen orientarse menos a la tarea y ser distraídos con facilidad por otros niños; su organización como aprendices es inadecuada y es menos probable que usen estrategias de memoria. Por supuesto, no todos los niños que tienen dificultades con la lectura, aritmética u otras materias escolares específicas tienen problemas de aprendizaje. Algunos no han recibido enseñanza apropiada, son ansiosos, les resulta difícil leer o escuchar instrucciones, carecen de motivación o interés por la materia, o tienen una demora del desarrollo que a la larga puede desaparecer (Geary, 1993; Ginsburg, 1997; Roush, 1995).

Alrededor de cuatro de cada cinco niños con problemas de aprendizaje se les ha identificado como disléxicos. La dislexia es una condición médica crónica, persistente, que tiende a presentarse en familias (S. E. Shaywitz, 1998, 2003). Entorpece el desarrollo de habilidades del lenguaje oral y escrito, y puede ocasionar problemas con la escritura, ortografía, gramática y comprensión del habla y de la lectura (National Center for Learning Disabilities, 2004a). La discapacidad para la lectura es más frecuente en los niños que en las niñas (Rutter *et al.*, 2004). Aunque la lectura y la inteligencia están relacionadas en los niños sin dislexia, no están emparejadas de esta manera en el caso de los niños con dislexia. En otras palabras, la dislexia no es un problema de inteligencia (Ferrer *et al.*, 2010).

Estudios de neuroimagen han comprobado que la dislexia se debe a un defecto neurológico que afecta el reconocimiento de los sonidos del habla (Shaywitz, Mody y Shaywitz, 2006). Varios genes identificados contribuyen a generar este trastorno (Meng *et al.*, 2005; Kere *et al.*, 2005). Muchos niños —e incluso adultos— con dislexia pueden aprender a leer por medio de un entrenamiento fonológico sistemático, pero el proceso no se automatiza como sucede con la mayoría de los lectores (Eden *et al.*, 2004; S. E. Shaywitz, 1998, 2003).



Las personas con dislexia a menudo no logran desarrollar conciencia fonológica y les resulta difícil descomponer los sonidos del habla en las partes que lo componen. Si usted no puede "escuchar" que la palabra "perro" está formada por cuatro fonemas distintos, entonces es indudable que la lectura le va a resultar un desafío.

Shaywitz *et al.*, 2006.

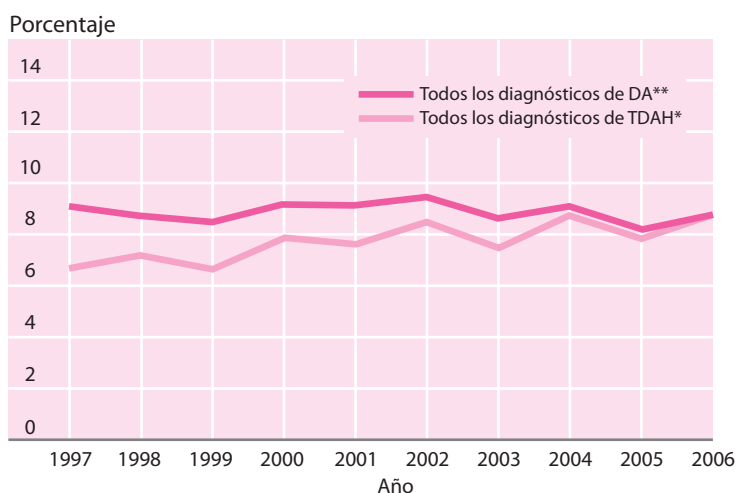
Trastorno por déficit de atención con hiperactividad (TDAH) Este padecimiento es considerado como el trastorno mental más común en la niñez (Wolraich *et al.*, 2005). Es una condición crónica que suele caracterizarse por la persistencia en la distracción, falta de atención, impulsividad, poca tolerancia a la frustración y una enorme cantidad de actividad en el momento y el lugar inadecuados, como el aula (APA, 1994; Woodruff *et al.*, 2004). Entre las personas famosas que se sabe han tenido el TDAH se pueden mencionar el músico John Lennon, el senador estadounidense Robert Kennedy y los actores Robin Williams y Jim Carrey.

En todo el mundo, se estima que el TDAH puede afectar de 2 a 11% de los niños en edad escolar (Zametkin y Ernst, 1999). En 2006, en Estados Unidos se diagnosticó TDAH a alrededor de dos y medio millones de niños, una tasa aproximada de 4.7%. Mientras la tasa de diagnóstico de discapacidades para el aprendizaje se ha mantenido relativamente constante, la tasa del TDAH aumentó cerca de 3% por año entre 1997 y 2006 (Pastor y Reuben, 2008, vea la figura 9-3).

El TDAH presenta dos tipos de síntomas que, aunque diferentes, a veces se superponen, lo que hace impreciso el diagnóstico. Algunos niños no prestan atención pero no son hiperactivos, mientras otros muestran el patrón opuesto (USDHHS, 1999b). Sin embargo, en 85% de los casos los dos síntomas van juntos (Barkley, 1998a). Como esas características aparecen en cierto grado en muchos niños normales, algunos médicos cuestionan si el TDAH es en realidad un trastorno neurológico definido o uno psicológico (Bjorklund y Pellegrini, 2002; Furman, 2005). Sin embargo, la mayoría de los expertos están de acuerdo en que existe una causa de preocupación cuando los síntomas son muy frecuentes y lo bastante graves para interferir con el funcionamiento del niño en la escuela y en la vida diaria (AAP Committee on Children with Disabilities and Committee on Drugs, 1996; Barkley, 1998b; USDHHS, 1999b).

trastorno por déficit de atención con hiperactividad (TDAH)

Síndrome caracterizado por la distracción y la falta de atención persistentes, impulsividad, baja tolerancia a la frustración e hiperactividad inapropiada.



** Todos los diagnósticos de TDAH* incluyen al trastorno con y sin discapacidad para el aprendizaje.

*** Todos los diagnósticos de DA* incluyen la discapacidad para el aprendizaje con y sin el TDAH.

FIGURA 9-3

Los diagnósticos de discapacidades para el aprendizaje han permanecido constantes, pero los diagnósticos de TDAH aumentaron durante 1997 a 2006.

Fuente: CDC/NCHS, National Health Interview Surveys, 1997-2006.


Los estudios de neuroimagen revelan que el patrón de crecimiento del cerebro de los niños con el TDAH es normal, con diferentes áreas que se engrosan y luego se adelgazan en momentos distintos; sin embargo, el proceso se demora alrededor de tres años en ciertas regiones del cerebro, en particular la corteza frontal. Esas regiones permiten a la persona controlar el movimiento, suprimir pensamientos y acciones inapropiados, concentrar la atención, recordar a corto plazo y trabajar para recibir recompensas, funciones que con frecuencia se ven afectadas en los niños con TDAH. La corteza motora es la única área que madura más rápido de lo normal, desequilibrio que puede explicar la agitación e inquietud características del trastorno (P. Shaw *et al.*, 2007).

El TDAH parece tener una importante base genética cuya heredabilidad se acerca a 80% (Acosta, Arcos-Burgos y Muenke, 2004; Barkley, 1998b; Elia, Ambrosini y Rapoport, 1999; USDHHS, 1999b; Zametkin y Ernst, 1999). En uno de los mayores estudios genéticos del TDAH se examinaron más de 600 000 marcadores genéticos. Los resultados indicaron que en el trastorno participan muchos genes, cada uno de los cuales contribuye con un efecto pequeño (Neale *et al.*, 2008). Otro grupo de investigadores ha identificado una variación de un gen receptor de la dopamina, una sustancia química (neurotransmisor) del cerebro esencial para la atención y la cognición, cuyos bajos niveles parecen asociarse con el TDAH (Shaw *et al.*, 2007; Volkow *et al.*, 2007). Entre las complicaciones del nacimiento que pueden desempeñar un papel en el TDAH se incluyen los partos prematuros, los efectos del consumo de alcohol o tabaco por parte de la futura madre y la privación de oxígeno (Barkley, 1998b; Thapar *et al.*, 2003; USDHHS, 1999b; Woodruff *et al.*, 2004). Los niños con TDAH son más propensos a mostrar conducta antisocial temprana si tuvieron bajo peso al nacer y tienen una variante de un gen llamado COMT (Thapar *et al.*, 2005).

Los niños con TDAH suelen olvidar sus responsabilidades, hablar en voz alta en lugar de darse instrucciones en silencio, frustrarse o irritarse con facilidad y a rendirse cuando no encuentran cómo resolver un problema. Para ayudarlos, padres y maestros pueden descomponer las tareas en pequeños “trozos”, hacerles recordatorios frecuentes sobre las reglas y el tiempo, y ofrecerles recompensas frecuentes e inmediatas por los pequeños logros (Barkley, 1998).

Es frecuente que el TDAH se trate con medicamentos, a veces en combinación con terapia conductual, consejería, entrenamiento en habilidades sociales y ubicación en aulas especiales.

En un estudio aleatorizado que se llevó a cabo durante 14 meses con 579 niños con el TDAH, un programa de tratamiento cuidadosamente supervisado de Ritalín, solo o en combinación con modificación de conducta, fue más eficaz que la terapia conductual por sí sola o la atención comunitaria estándar (MTA Cooperative Group, 1999). Sin embargo, los beneficios superiores del programa disminuyeron durante un seguimiento de 10 meses (MTA Cooperative Group, 2004a). Un efecto secundario del tratamiento combinado fue un crecimiento más lento de estatura y peso (MTA Cooperative Group, 2004b). Además, se desconocen los efectos a largo plazo del Ritalín (Wolraich *et al.*, 2005).



Se desconocen los efectos de largo plazo del tratamiento con medicamentos del TDAH, pero dejarlo sin tratamiento también acarrea riesgos. ¿Qué haría usted si tuviera un hijo con TDAH?

Control ¿Puede...

- ▶ analizar las causas, tratamientos y pronósticos de tres condiciones que interfieren con el aprendizaje?



Esta niña sorda aprende en un grupo con compañeros oyentes con la ayuda de una maestra especial que se comunica con ella por medio del lenguaje de signos.

Educación de los niños con discapacidades En 2006-2007, alrededor de 9% de los alumnos de escuelas públicas de Estados Unidos recibió servicios de educación especial de acuerdo a la Individuals with Disabilities Education Act, la cual garantiza una educación pública apropiada y gratuita para todos los niños con discapacidades. La mayoría de esos niños tenía problemas de aprendizaje o impedimentos del habla o el lenguaje (NCES, 2009c). Debe diseñarse un programa individualizado para cada niño, con la participación de los padres. Los niños deben ser educados en el “ambiente menos restrictivo” que sea apropiado a sus necesidades, lo cual significa —siempre que sea posible—, el aula regular.

Muchos de esos estudiantes pueden ser atendidos por *programas de inclusión*, en los cuales son integrados con niños sin discapacidades durante

la totalidad o parte del día. En 2005, 52% de los estudiantes con discapacidades pasó al menos 80% de su tiempo en aulas regulares (NCES, 2007a).

NIÑOS SUPERDOTADOS

El criterio tradicional de la genialidad es la inteligencia general elevada, demostrada por una calificación de CI de 130 o más. Esta definición tiende a excluir a niños muy creativos (cuyas respuestas inusuales disminuyen a menudo sus calificaciones en las pruebas), a los niños de grupos minoritarios (cuyas capacidades quizá no están bien desarrolladas, aunque el potencial esté ahí) y a los niños con aptitudes específicas (que en otras áreas pueden ser sólo promedio o mostrar incluso problemas de aprendizaje).

Por consiguiente, la mayoría de los estados y distritos escolares han adoptado la definición más amplia de la U. S. Elementary and Secondary Education Act, la cual incluye a los niños que muestran una elevada aptitud o capacidad intelectual, creativa, artística o de liderazgo, o habilidad en campos académicos específicos y que necesitan servicios y actividades de educación especial para desarrollar por completo esas capacidades. Muchos distritos escolares utilizan criterios múltiples de admisión a los programas para los superdotados, que incluyen las puntuaciones que obtuvieron en las pruebas de logro, calificaciones, desempeño en el aula, producción creativa, nominaciones de padres y maestros y entrevistas con el estudiante; sin embargo, el CI sigue siendo un factor importante y en ocasiones el determinante. Se estima que 6% de la población estudiantil puede considerarse superdotada (NAGC, sin fecha).


¿Qué tienen de especial los niños superdotados? Los psicólogos que estudian las vidas de triunfadores extraordinarios encuentran que los altos niveles de desempeño requieren de fuerte motivación intrínseca y de años de entrenamiento riguroso (Bloom, 1985; Csikszentmihalyi, 1996; Gardner, 1993; Gruber, 1981; Keegan, 1996). Sin embargo, la motivación y el entrenamiento no producirán genialidad a menos que el niño esté dotado de una capacidad inusual (Winner, 2000), y a la inversa, es poco probable que los niños con talentos innatos muestren un logro excepcional sin la motivación y el trabajo duro (Achter y Lubinski, 2003).

Los niños superdotados suelen madurar en ambientes familiares enriquecidos con mucha estimulación intelectual o artística. Sus padres reconocen y a menudo se dedican a cultivar los dones de sus hijos, pero también les dan un grado inusual de independencia. Además, por lo general tienen altas expectativas y son a su vez trabajadores esforzados y triunfadores. No obstante, si bien la crianza puede incentivar el desarrollo de los talentos, no puede crearlos (Winner, 2000).

La investigación sugiere que los niños superdotados “nacen con cerebros inusuales que permiten el aprendizaje rápido en un dominio particular” (Winner, 2000, p. 161). Por ejemplo, los niños con talentos matemáticos, musicales y artísticos suelen tener actividad inusual en el hemisferio derecho mientras efectúan tareas que normalmente son realizadas por el izquierdo. También es más probable que sean zurdos (Winner, 2000).

Definición y medición de la creatividad Una definición de **creatividad** es la capacidad para ver las cosas bajo una nueva luz, producir algo que nunca se ha visto antes o identificar problemas que otros no logran reconocer y encontrar soluciones novedosas e inusuales. La alta creatividad y la elevada inteligencia académica (CI) no necesariamente van de la mano (Anastasi y Schaefer, 1971; Getzels, 1964, 1984; Getzels y Jackson, 1962, 1963).

J. P. Guilford (1956, 1959, 1960, 1967, 1986) distinguió entre dos tipos de pensamiento: *convergente* y *divergente*. El **pensamiento convergente** —el tipo que miden las pruebas de CI—, trata de encontrar una sola respuesta correcta; el **pensamiento divergente** tiene a su disposición una amplia selección de nuevas posibilidades. Las Pruebas Torrance de Pensamiento Creativo (Torrance, 1966, 1974; Torrance y Ball, 1984) requieren del pensamiento divergente; incluyen tareas como mencionar usos poco comunes para un



Una posible razón por la que no siempre existe relación entre la creatividad y el logro académico es que los maestros suelen tener una opinión negativa de las características de personalidad relacionadas con la creatividad

Westby y Dawson, 1995.

creatividad

Capacidad para considerar situaciones de una forma distinta, producir innovaciones o advertir problemas que no se habían identificado y encontrar soluciones originales.

pensamiento convergente

Pensamiento dirigido a encontrar la única respuesta correcta a un problema.

pensamiento divergente

Pensamiento que produce una variedad de posibilidades nuevas y diversas.

clip, completar una figura y anotar lo que les trae a la mente un sonido. Un problema de esas pruebas es que las puntuaciones dependen en parte de la rapidez, que no es una característica de la creatividad. Además, si bien las pruebas arrojan resultados bastante confiables, se discute si son válidas, es decir, si identifican a los niños que son creativos en su vida cotidiana (Simon-ton, 1990).

programas de enriquecimiento

Programas para la educación de niños superdotados que amplían y profundizan el conocimiento y las habilidades por medio de actividades adicionales, proyectos, viajes de campo o mentores.

programas de aceleración

Programas para la educación de los superdotados que los hacen avanzar por el currículo a un ritmo inusualmente rápido.

Educación de los niños superdotados Los programas para los niños superdotados por lo general destacan el *enriquecimiento* o la *aceleración*. Los **programas de enriquecimiento** profundizan el conocimiento y las habilidades por medio de actividades adicionales en el aula, proyectos de investigación, viajes de campo o preparación de expertos. Los **programas de aceleración**, que a veces se recomiendan para los niños superdotados, aceleran su educación permitiéndoles el ingreso temprano a la escuela, adelantar grados, ser ubicados en grupos acelerados o en cursos avanzados. Otras opciones incluyen agrupamiento según la habilidad dentro del aula, estrategia que ha mostrado ser de ayuda para los niños en lo académico y que no los perjudica socialmente (Winner, 2000), inscripción doble (por ejemplo, un alumno de octavo grado que lleva álgebra en una preparatoria cercana), escuelas imán y escuelas especializadas para los superdotados.

La aceleración moderada no parece perjudicar el ajuste social, al menos a largo plazo (Winner, 1997). Un estudio que tuvo una duración de 30 años con 3 937 jóvenes inscritos en cursos avanzados en la preparatoria comprobó que se sentían más satisfechos con su experiencia escolar y que a la larga lograron más que jóvenes igualmente dotados que no tomaron los cursos de los programas de aceleración (Bleske-Rechek, Lubinski y Benbow, 2004).

No existe una línea divisoria clara entre ser superdotado y no serlo, ser creativo y no serlo. Todos los niños se benefician si son alentados en sus áreas de interés y capacidad. Lo que aprendamos acerca de cómo fomentar la inteligencia y la creatividad en los jóvenes más capaces puede contribuir a que todos los niños saquen el mayor provecho de su potencial. El grado en que lo hagan repercutirá en su autoconcepto y en otros aspectos de la personalidad, como veremos en el capítulo 10.

Control ¿Puede...

- ▶ decir cómo se identifica a los niños superdotados?
- ▶ explicar por qué es difícil medir la creatividad?
- ▶ comparar dos métodos para la educación de los niños superdotados?

Resumen y términos clave

de la guía

DESARROLLO FÍSICO

Aspectos del desarrollo físico

¿Qué progresos en el crecimiento, desarrollo del cerebro y desarrollo motor ocurren en los niños de edad escolar? ¿Cuáles son sus necesidades nutricionales y de sueño?

- El desarrollo físico es menos rápido en la niñez media que en los primeros años. Existen grandes diferencias en estatura y tamaño.
- La nutrición adecuada y el sueño son esenciales para el crecimiento normal y la salud.
- Los avances cognoscitivos son sustentados por cambios en la estructura y el funcionamiento del cerebro.
- Debido a las mejoras en el desarrollo motor, niños y niñas pueden participar durante la niñez media en una amplia variedad de actividades motoras.
- Las actividades informales en el recreo ayudan al desarrollo de las habilidades físicas y sociales. Los juegos de los niños tienden a ser más físicos y los de las niñas más verbales.

- Alrededor de 10% del juego de los escolares, en especial entre los varones, es juego rudo.
- Muchos niños, sobre todo varones, participan en deportes competitivos organizados. Un programa adecuado de educación física debería dirigirse al desarrollo de habilidades y buena condición física para todos los niños.

juego rudo (287)

Pregunta de la guía

Salud, condición física y seguridad

¿Cuáles son las principales preocupaciones relacionadas con la salud y condición física de los escolares y qué puede hacerse para que esos años sean más saludables y seguros?

- La niñez media es un periodo relativamente saludable; la mayoría de los niños son vacunados contra las principales enfermedades y la tasa de mortalidad es la más baja en el ciclo de vida.

- El sobrepeso, que es cada vez más común entre los niños estadounidenses, implica múltiples riesgos. Es influido por factores genéticos y ambientales y es más fácil prevenirlo que tratarlo. Muchos niños no realizan suficiente actividad física.
- La hipertensión ha aumentado sus índices de prevalencia junto con el aumento del sobrepeso.
- En esta edad son comunes las infecciones respiratorias y otras condiciones médicas agudas. Condiciones crónicas como el asma son más prevalentes entre los niños pobres y de grupos minoritarios.
- Los accidentes son la causa más importante de muerte en la niñez media. El uso de cascos y otros dispositivos de protección, así como evitar el uso de camas elásticas, motos de nieve y otros deportes peligrosos pueden reducir considerablemente las lesiones.

imagen corporal (288)

hipertensión (290)

condiciones médicas agudas (290)

condiciones médicas crónicas (290)

asma (291)

diabetes (291)

de la guía

Pregunta 3

DESARROLLO COGNOSCITIVO

Enfoque piagetiano: el niño de las operaciones concretas

¿En qué difieren el pensamiento y el razonamiento moral entre los niños de edad escolar y los niños pequeños?

- Entre los siete y los doce años el niño se encuentra en la etapa de las operaciones concretas. Los niños son menos egocéntricos que antes y más competentes en tareas que requieren razonamiento lógico, como pensamiento espacial, comprensión de la causalidad, categorización, razonamiento inductivo y deductivo y

conservación. Sin embargo, su razonamiento se limita en gran medida al aquí y ahora.

- El desarrollo neurológico, la cultura y la educación parecen contribuir a la tasa de desarrollo de las habilidades piagetianas.
- De acuerdo con Piaget, el desarrollo moral se relaciona con la maduración cognoscitiva y ocurre en tres etapas a medida que el niño avanza de un pensamiento rígido a otro más flexible.

operaciones concretas (292)

seriación (293)

inferencia transitiva (293)

inclusión de clase (294)

razonamiento inductivo (294)

razonamiento deductivo (294)

de la guía

Pregunta 4

Enfoque del procesamiento de información: planificación, atención y memoria

¿Qué avances de la memoria y otras habilidades del procesamiento de información ocurren durante la niñez media?

- Durante los años escolares mejoran las habilidades ejecutivas, el tiempo de reacción, la velocidad del procesamiento, la atención selectiva, la metamemoria y el uso de estrategias de mnemotecnia.

función ejecutiva (297)

metamemoria (298)

estrategias de mnemotecnia (299)

ayudas externas de memoria (299)

repaso (299)

organización (299)

elaboración (299)

de la guía

Pregunta 5

Enfoque psicométrico: evaluación de la inteligencia

¿Con qué precisión puede medirse la inteligencia de los escolares?

- Las pruebas de CI hacen muy buenas predicciones del éxito escolar pero pueden ser injustas para algunos niños.
- En gran medida, las diferencias de CI entre grupos étnicos parecen ser resultado de diferencias socioeconómicas y otras diferencias ambientales.
- La educación incrementa la inteligencia medida.
- Los intentos por construir pruebas libres de cultura o culturales justas no han tenido éxito. En realidad, la evaluación de la inteligencia parece inextricablemente ligada a la cultura.
- Las pruebas de CI sólo tocan tres de las categorías de la teoría de Gardner de inteligencias múltiples.
- De acuerdo con la teoría triárquica de Robert Sternberg, las pruebas de CI miden sobre todo el elemento componencial de la inteligencia, no los elementos experiencial y contextual.
- Otras direcciones en la evaluación de la inteligencia incluyen las Pruebas Triárquicas de Capacidades de Sternberg (STAT), la Batería de Evaluación para Niños de Kaufman (K-ABC) y las pruebas dinámicas basadas en la teoría de Vygotsky.

Escala de Inteligencia para Niños de Wechsler (WISC-IV) (300)

Prueba de Capacidad Escolar de Otis-Lennon (OLSAT 8) (300)

sesgo cultural (303)

pruebas libres de cultura (303)

pruebas culturales justas (303)

pruebas relevantes para la cultura (303)

teoría de las inteligencias múltiples (304)

teoría triárquica de la inteligencia (305)

elemento componencial (305)

elemento experiencial (305)

elemento contextual (305)

conocimiento tácito (305)

Prueba Triárquica de Capacidades de Sternberg (STAT) (305)

Batería de Evaluación para Niños de Kaufman (K-ABC-II) (306)

pruebas dinámicas (306)

de la guía

Pregunta 6

Lenguaje y alfabetismo

¿Cómo se amplían las capacidades de comunicación durante la niñez media y cómo aprenden mejor los niños un segundo idioma?

- El uso del vocabulario, la gramática y la sintaxis es cada vez más complejo, pero el área de crecimiento lingüístico más importante es la pragmática.
- Los métodos para la educación en un segundo idioma son polémicos. Los problemas incluyen la rapidez y la facilidad con el inglés, el logro a largo plazo en materias académicas y el orgullo por la identidad cultural.
- A pesar de la popularidad de los programas de lenguaje total, el entrenamiento temprano en fonética es clave para la competencia en la lectura.

pragmática (307)

enfoque de inmersión en el inglés (308)

educación bilingüe (308)

bilingüe (308)

aprendizaje por inmersión recíproca (o inmersión doble) (308)

decodificación (308)

recuperación basada en la visión (308)

enfoque fonético (énfasis en el código) (308)

enfoque del lenguaje total (308)

metacognición (309)

de la guía

Pregunta 7

El niño en la escuela

¿Cómo se ajustan los niños a la escuela y qué factores influyen en el logro escolar?

- La base sentada en primer grado es muy importante debido a que la educación es acumulativa.
- Las creencias de autoeficacia de los niños influyen en el logro escolar.
- Las niñas suelen tener mejor desempeño escolar que los niños.
- Los padres influyen en el aprendizaje de sus hijos cuando participan en su educación, los motivan para triunfar y les transmiten actitudes acerca del aprendizaje. La posición socioeconómica puede influir en las prácticas y creencias de los padres que, a su vez, repercuten en el logro.
- La aceptación de los pares y el tamaño del grupo influyen en el aprendizaje.
- Los temas e innovaciones educativos actuales incluyen la promoción social, escuelas con contrato, educación en casa y conocimientos informáticos.

capital social (311)

de la guía

Pregunta 8

Educación de los niños con necesidades especiales

¿Cómo satisfacen las escuelas las necesidades especiales?

- Tres fuentes frecuentes de problemas de aprendizaje son el retardo mental, los problemas de aprendizaje (PA) y el trastorno por déficit de atención con hiperactividad (TDAH). La dislexia es el problema de aprendizaje más común.
- En Estados Unidos, todos los niños con discapacidades tienen derecho a recibir una educación apropiada gratuita. Los niños deben ser educados en el ambiente menos restrictivo posible, a menudo en el salón de clases regular.
- Un CI de 130 o más alto es un estándar común para identificar a los niños superdotados.
- No existe una relación cercana entre creatividad y CI. Las pruebas de creatividad tratan de medir el pensamiento divergente, pero se ha cuestionado su validez.
- Los programas de educación especial para los niños sobredotados hacen hincapié en el enriquecimiento o la aceleración.

discapacidad intelectual (314)

dislexia (314)

problemas de aprendizaje (PA) (314)

trastorno por déficit de atención con hiperactividad (TDAH) (315)

creatividad (317)

pensamiento convergente (317)

pensamiento divergente (317)

programas de enriquecimiento (318)

programas de aceleración (318)

capítulo

10

Desarrollo psicosocial en la niñez media


Sumario

El yo en desarrollo
El niño en la familia
El niño en el grupo de pares
Salud mental

¿Sabía que...

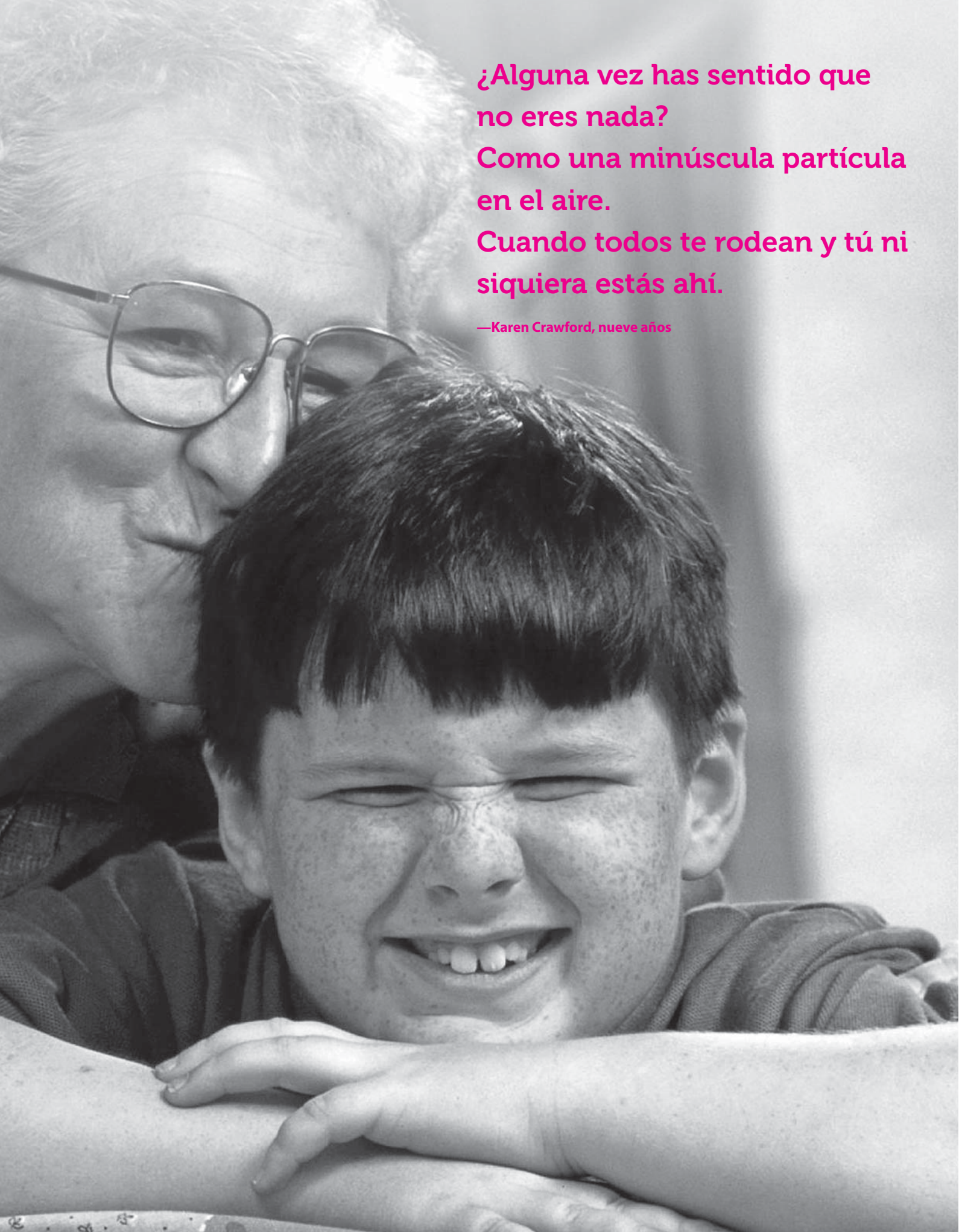
- ▶ los niños de hogares monoparentales se desempeñan mejor en las pruebas de logro en los países con políticas de apoyo a las familias?
- ▶ existen pocas diferencias significativas de ajuste entre los niños adoptados y los no adoptados?
- ▶ los patrones de acoso escolar y victimización pueden establecerse ya desde el jardín de niños?

En este capítulo veremos cómo los niños desarrollan un autoconcepto más realista. A través de la interacción con los pares hacen descubrimientos acerca de sus actitudes, valores y habilidades. El tipo de hogar en que vive un niño y las relaciones que se establecen en él tienen un efecto profundo en el desarrollo psicosocial. Examinaremos algunos problemas de salud mental así como también algunos casos de niños resilientes, quienes pueden emerger con salud y fortaleza de situaciones de estrés.



Sumario

¿Sabía que...?



**¿Alguna vez has sentido que
no eres nada?**

**Como una minúscula partícula
en el aire.**

**Cuando todos te rodean y tú ni
siquiera estás ahí.**

—Karen Crawford, nueve años

1. ¿Cómo desarrollan los niños de edad escolar un autoconcepto sano y realista y cómo demuestran su crecimiento emocional?
2. ¿Cómo cambian las relaciones entre padres e hijos en la niñez media y cómo influyen la atmósfera y la estructura familiar en el bienestar de los niños?
3. ¿Cómo cambian las relaciones con los pares en la niñez media y qué factores repercuten en la popularidad y la elección de amigos?
4. ¿Cuáles son las formas más comunes de conducta agresiva en la niñez media y qué factores contribuyen a dicha conducta?
5. ¿Qué trastornos emocionales pueden desarrollarse en la niñez y cómo se deben tratar?
6. ¿De qué manera son afectados los niños por el estrés de la vida moderna y por qué algunos son más resilientes que otros?

1 de la guía El yo en desarrollo

¿Cómo desarrollan los niños de edad escolar un autoconcepto sano y realista y cómo demuestran su crecimiento emocional?

El crecimiento cognoscitivo que tiene lugar durante la niñez media permite a los niños desarrollar conceptos más complejos de sí mismos y mejorar la comprensión y el control emocional.

DESARROLLO DEL AUTOCONCEPTO: SISTEMAS REPRESENTACIONALES

“Creo que en la escuela soy bastante lista en algunas materias, como artes del lenguaje y estudios sociales”, dice Lisa, de ocho años. “En mi última boleta de calificaciones obtuve A en esas materias y me sentí muy orgullosa de mí misma. Pero me siento verdaderamente tonta en aritmética y ciencia, en particular cuando veo lo bien que les va a los otros niños... Pese a ello me agrado como persona, porque la aritmética y la ciencia no son tan importantes para mí. Es más importante mi aspecto y lo popular que soy” (Harter, 1996, p. 208).

Alrededor de los siete u ocho años, los niños alcanzan la tercera etapa del desarrollo del autoconcepto de la que hablamos en el capítulo 8. En esta época los juicios acerca del yo se vuelven más conscientes, realistas, equilibrados y generales a medida que los niños forman **sistemas representacionales**: autoconceptos amplios e inclusivos que integran varios aspectos del yo (Harter, 1993, 1996, 1998).

Podemos ver esos cambios en la manera en que Lisa se describe. Ahora puede atender a más de una dimensión de sí misma y ha superado la forma en que se describía en términos de todo o nada y blanco o negro. Reconoce que puede ser “lista” en ciertas materias y “tonta” en otras. Puede verbalizar mejor su autoconcepto y ponderar distintos aspectos del mismo. Puede comparar su yo *real* con su yo *ideal* y juzgar si está a la altura de los estándares sociales en comparación con otros. Todos esos cambios contribuyen a consolidar el desarrollo de la autoestima, las evaluaciones que hace de su *valía personal global* (“Pese a ello me agrado como persona”).

sistemas representacionales

En la terminología neo-Piagetiana, tercera etapa en el desarrollo de la autodefinition, caracterizada por amplitud y equilibrio así como por la integración y evaluación de varios aspectos del yo.

laboriosidad frente a inferioridad

Cuarta etapa del desarrollo psicossocial propuesto por Erikson, en la cual los niños deben aprender las habilidades productivas que requiere su cultura o enfrentar sentimientos de inferioridad.

AUTOESTIMA

De acuerdo con Erikson (1982), un determinante importante de la autoestima es la opinión que tienen los niños de su capacidad para el trabajo productivo. Esta cuarta etapa del desarrollo psicossocial se enfoca en la **laboriosidad frente a la inferioridad**. La niñez media es el momento en que los niños deben aprender habilidades valoradas en su sociedad. Los niños arapesh de Nueva



Hie conduce a los gansos al mercado y así desarrolla su sentido de competencia y construye su autoestima. A la vez que asume responsabilidades que corresponden a sus capacidades cada vez mayores, también aprende cómo funciona su sociedad vietnamita, cuál es su papel en ella y qué significa hacer bien un trabajo.

Guinea aprenden a elaborar arcos y flechas y a poner trampas para ratas. A las niñas les enseñan a sembrar, desyerbar y cosechar. Los niños inuit de Alaska aprenden a cazar y pescar. A los niños de los países industrializados se les enseña a leer, escribir, contar y usar computadoras.

La virtud que sigue a la solución exitosa de esta etapa es la *competencia*, la idea de que uno es capaz de dominar habilidades y completar tareas. Si los niños se sienten inadecuados en comparación con sus pares, pueden replegarse al abrazo protector de la familia. Por otro lado, si se vuelven demasiado laboriosos pueden descuidar las relaciones sociales y convertirse en adictos al trabajo.

Los padres ejercen una fuerte influencia en las creencias del niño acerca de la competencia. En un estudio longitudinal con 514 niños estadounidenses de clase media, las creencias de los padres acerca de la competencia de sus hijos en matemáticas y deportes mostraron una fuerte asociación con las creencias de los niños (Fredricks y Eccles, 2002).

CRECIMIENTO EMOCIONAL Y CONDUCTA PROSOCIAL

A medida que los niños crecen, toman más conciencia de sus sentimientos y de los de otras personas. Pueden regular o controlar mejor sus emociones y responder al malestar emocional de otros.

A los siete u ocho años es común que tengan conciencia de los sentimientos de vergüenza y de orgullo, así como una idea más clara de la diferencia entre culpa y vergüenza (Harris, Olthof, Meerum Terwogt y Hardman, 1987; Olthof, Schouten, Kuiper, Stegge y Jennekens-Schinkel, 2000). Esas emociones influyen en la opinión que tienen de sí mismos (Harter, 1993, 1996). También entienden las emociones contradictorias. Como dice Lisa, “Casi todos los niños de la escuela son asquerosos. No siento lo mismo por mi hermanito, Jason, aunque me pone los nervios de punta. Lo quiero, aunque también hace cosas que me enojan. Pero controlo mi genio; me sentiría avergonzada de mí misma si no lo hiciera” (Harter, 1996, p. 208).

En la niñez media los niños tienen conciencia de las reglas de su cultura relacionadas con la expresión emocional aceptable (Cole, *et al.*, 2002). Los niños aprenden qué les hace enojarse, sentir temor o tristeza y la manera en que otras personas reaccionan ante la manifestación de esas emociones, y aprenden a comportarse en consecuencia. Cuando los padres responden con desaprobación o castigo, emociones como la irritación y el temor pueden hacerse más intensas y dañar el ajuste social de los niños (Fabes, Leonard, Kupanoff y Martin, 2001). O bien pueden tornarse reservados y ansiosos respecto de los sentimientos negativos. A medida que se aproximan a la adolescencia temprana, la intolerancia de los padres respecto de la emoción negativa puede agudizar el conflicto entre los padres y el hijo (Eisenberg, *et al.*, 1999).



Alrededor de los nueve años, los niños estadounidenses blancos empiezan a censurar su manera de hablar y a no mencionar la raza de otros en un intento por aparentar que no tienen prejuicios.

Apfelbaum et al., 2008.

La autorregulación, en particular la autodisciplina, es mejor predictor del logro académico que el C.I.

Duckworth y Seligman, 2005.



La autorregulación emocional implica un esfuerzo (voluntario) por controlar las emociones, la atención y la conducta. Los niños con poco control voluntario se muestran muy enojados o frustrados cuando se les interrumpe o se les impide hacer algo que desean. Los niños

con un elevado control voluntario pueden contener el impulso a mostrar emociones negativas en momentos inapropiados. El control voluntario puede estar fundado en el temperamento, pero por lo general aumenta con la edad. Poco control voluntario puede predecir problemas de conducta posteriores (Eisenberg *et al.*, 2004).

Los niños tienden a volverse más empáticos y a inclinarse más hacia la conducta prosocial en la niñez media. La empatía parece estar “cableada” en el cerebro de los niños normales. Al igual que en los adultos, la empatía ha sido asociada con la activación prefrontal de niños de incluso seis años de edad (Light *et al.*, 2009). Un estudio reciente de la actividad cerebral en niños de siete a 12 años encontró que algunas regiones de sus cerebros se activaban cuando se les mostraban imágenes de gente que sufría (Decety, Michalaska, Akitsuki y Lahey, 2009).

Es más probable que los que poseen alta autoestima se ofrezcan para ayudar a quienes son menos afortunados que ellos, y ese ofrecimiento, a su vez, ayuda a construir la autoestima (Karafantis y Levy, 2004). Los niños prosociales suelen comportarse de manera apropiada en las situaciones sociales, estar relativamente libres de emociones negativas y afrontar los problemas de modo constructivo (Eisenberg, Fabes y Murphy, 1996). Los padres que reconocen los sentimientos de aflicción de sus hijos y los ayudan a enfocarse en resolver la raíz del problema estimulan la empatía, el desarrollo prosocial y las habilidades sociales (Bryant, 1987; Eisenberg *et al.*, 1996).

Control ¿Puede...

- ▶ analizar cómo se desarrolla el autoconcepto en la niñez media?
- ▶ describir la cuarta etapa del desarrollo psicossocial de Erikson?
- ▶ identificar varios aspectos del crecimiento emocional en la niñez media?

2 de la guía El niño en la familia

Pregunta

¿Cómo cambian las relaciones entre padres e hijos en la niñez media y cómo influyen la atmósfera y la estructura familiar en el bienestar de los niños?

Los niños de edad escolar pasan más tiempo fuera de casa en visitas y actividades sociales con sus pares que cuando eran más pequeños. También pasan más tiempo en la escuela y en los estudios y menos en las comidas familiares que los niños de una generación anterior (Juster *et al.*, 2004). Pese a ello, el hogar y las personas que viven en él, siguen participando de manera importante en la vida de la mayoría de los niños. Como se analiza en el apartado 10.1, la investigación sugiere que las horas familiares de comer se relacionan directa e indirectamente con la salud y el bienestar de los niños.

Para entender al niño en la familia es necesario examinar el ambiente familiar, su atmósfera y estructura. A su vez, éstos son afectados por lo que sucede más allá de las paredes de la casa. Como predice la teoría de Bronfenbrenner, otras capas de influencia —que incluyen el trabajo y la posición socioeconómica de los padres, además de tendencias sociales como la urbanización, cambios en el tamaño de la familia, divorcio y nuevas nupcias— ayudan a configurar el ambiente de la familia y, por consiguiente, el desarrollo de los niños.

También la cultura define los ritmos de la vida familiar y los roles de los miembros de la familia. Por ejemplo, muchas familias afroamericanas conservan tradiciones de la familia extensa que incluyen vivir cerca o con parientes, un fuerte sentido de obligación familiar, orgullo étnico y ayuda mutua (Parke y Buriel, 1998). Las familias latinas tienden a hacer hincapié en el compromiso familiar, el respeto hacia sí mismo y los otros y la educación moral (Halgunseth, Ispa y Rudy, 2006). Al examinar al niño en la familia, necesitamos estar al tanto de las fuerzas externas que lo afectan.

Recuerde las interacciones activas entre genotipo y medioambiente que revisamos en el capítulo 3. ¿Qué le sugiere la independencia cada vez mayor de los niños pequeños acerca de la importancia de esas correlaciones con la edad?



En general, los adultos no son muy buenos para distinguir cuándo mienten los niños. La habilidad de los adultos para identificar las mentiras es apenas un poco mejor de lo que se pronosticaría por azar.

Stromwall, Granhag y Landstrom, 2007.



ATMÓSFERA FAMILIAR

Las influencias más importantes del ambiente familiar sobre el desarrollo de los niños provienen de la atmósfera del hogar. Un factor que contribuye a configurar la atmósfera familiar es si la

PASA LA LECHE: LAS HORAS DE COMIDA DE LA FAMILIA Y EL BIENESTAR DEL NIÑO

No existe otra actividad que compartan más las familias como grupo que las comidas diarias. En una encuesta, 56% de las familias con hijos en edad escolar informó que compartía una comida de seis a siete días por semana (National Center on Addiction and Substance Abuse, 2006), lo que es una buena noticia para la salud y el bienestar de los niños. Esos “eventos compactados” con una duración promedio de 20 minutos tienen efectos profundos en la salud y el bienestar de los niños (Fiese y Schwartz, 2008).

Entre los resultados positivos de las comidas familiares se encuentran los siguientes:

1. *Fomentan el desarrollo del lenguaje.* La frecuencia de las comidas familiares se ha relacionado con el aumento del vocabulario (Beals y Snow, 1994), el incremento de las habilidades de alfabetización (Snow y Beals, 2006) y el aprovechamiento académico (National Center on Addiction and Substance Abuse, 2006).
2. *Reducen el riesgo de trastornos alimentarios y obesidad en la niñez.* Las familias que comen juntas de manera regular fomentan hábitos alimentarios sanos, informan de menos trastornos de la alimentación (Neumark-Sztainer *et al.*, 2007) y de menos obesidad (Gable, Chung y Krull, 2007). Comen más frutas y vegetales.
3. *Disminuyen el riesgo de abuso de drogas.* Los adolescentes que comen regularmente con sus familias son menos propensos a fumar cigarrillos o marihuana y su riesgo de consumo excesivo de alcohol es menor (National Center on Addiction and Substance Abuse, 2007).
4. *Favorecen el conocimiento de las tradiciones culturales.* La participación en las comidas familiares suele ofrecer a los niños la oportunidad de aprender las tradiciones de su cultura y de identificarse con ellas (Larson, 2008).
5. *Disminuyen los problemas emocionales.* Las comidas familiares ofrecen un escenario para la comunicación positiva entre padres e hijos. Por lo general, eso crea un entorno en



10.1

que los niños se involucran en menos conductas de riesgo y tienen menos problemas emocionales (Larson, 2008).

Para optimizar la probabilidad de esos resultados positivos, es necesario que los padres consideren el clima de la experiencia de las horas de la comida. La manera en que interactúa la familia, el lugar dónde tiene lugar la comida y la presencia de la televisión durante la misma tienen una fuerte influencia en la experiencia. El clima puede facilitar o desalentar la salud y el bienestar. Las comidas que están bien organizadas y en que los padres se muestran sensibles con sus hijos se relacionan con resultados más positivos (Fiese y Schwartz, 2008).

¿Qué
opina

¿Qué pueden hacer las familias ocupadas para incluir en sus horarios las comidas familiares?

familia brinda apoyo y es cariñosa o si está cargada de conflictos. En un estudio de 226 familias étnicamente diversas con hijos en edad escolar (Kaczynski, Lindahl, Malik y Laurenceau, 2006) se observó una relación permanente entre el conflicto matrimonial y la crianza ineficaz; los niños expuestos a la discordia de los padres y la mala crianza tendían a mostrar altos niveles de **conductas de internalización**, como ansiedad, temor y depresión, y de **conductas de externalización**, como agresividad, peleas, desobediencia y hostilidad.

Otro factor que contribuye a la atmósfera familiar es la manera en que los padres manejan la creciente necesidad —y capacidad— de los niños en edad escolar para tomar sus propias decisiones. Un aspecto más es la situación económica de la familia. ¿Cómo afecta el trabajo de los padres al bienestar de los niños? ¿Cuenta la familia con dinero suficiente para satisfacer las necesidades básicas?

Problemas de la crianza: del control a la corregulación En el curso de la niñez se produce un cambio gradual en el control que los padres ejercen sobre la conducta de su hijo. La niñez media trae consigo una etapa de transición llamada de **corregulación**, en la cual padre e

conductas de internalización
Conductas por medio de las cuales se interiorizan los problemas emocionales; por ejemplo, ansiedad o depresión.

conductas de externalización
Conductas por medio de las cuales un niño muestra problemas emocionales; por ejemplo, agresión u hostilidad.



Aunque los niños de edad escolar pasan menos tiempo en casa, los padres siguen siendo importantes en sus vidas. Los que disfrutan de estar con sus hijos suelen criarlos de modo que éstos se sientan bien en relación consigo mismos y con ellos.

corregulación

Etapa de transición en el control de la conducta; en ella, los padres ejercen supervisión general y los niños, autorregulación continua.

hijo comparten el poder. Los padres supervisan, pero los niños disfrutan de autorregulación continua (Maccoby, 1984). Por ejemplo, en lo que respecta a los problemas con los pares, los padres recurren ahora menos a la intervención directa y más a la conversación con su hijo (Parke y Buriel, 1998). Los niños están más dispuestos a cumplir los deseos de sus padres cuando reconocen que éstos son justos, que se interesan en su bienestar y que debido a su experiencia “saben más”. Resulta de ayuda que los padres traten de reconocer que el juicio de sus hijos está en proceso de maduración y que adopten una postura firme sólo en los temas importantes (Maccoby, 1984).

El cambio a la coregulación influye en la forma en que los padres manejan la disciplina (Maccoby, 1984; Roberts, Block y Block, 1984). Es más probable que los padres de escolares usen técnicas inductivas. Por ejemplo, el padre de Jared, de ocho años, le indica cómo afectan a otros sus acciones: “Golpear a Jermaine lo lastima y lo hace sentir mal”. En otras situaciones, los padres de Jared pueden apelar a su autoestima (“¿Qué habrá pasado con el amable niño que estaba aquí ayer?”), o a los valores morales (“Un niño tan grande y tan fuerte como tú no debería sentarse en el tren y dejar de pie a una persona mayor”). Por encima de todo, los padres del niño le dejan saber que debe hacerse cargo de las consecuencias de su conducta (“No me extraña que hayas

perdido el autobús escolar hoy. ¡Estuviste despierto hasta muy noche! Ahora tendrás que caminar a la escuela”).

Los padres también modifican el uso que hacen de la disciplina física (como las palizas) a medida que los niños crecen. Por lo general, el uso del castigo corporal se asocia con resultados negativos para los niños. Es verdad que algunos padres nunca recurren a las palizas, sin embargo, incluso para los que sí practican el castigo físico, el uso de dichas técnicas tiende a disminuir a medida que los niños se hacen mayores y sus capacidades de razonamiento aumentan. Los padres que siguen usando las palizas como técnica disciplinaria después de los 10 años son los que más adelante suelen tener las peores relaciones con sus hijos adolescentes así como hijos adolescentes con los peores problemas de conducta (Lansford *et al.*, 2009).

La forma en que padres e hijos resuelven los conflictos puede ser más importante que los resultados específicos. Si el conflicto familiar es constructivo, puede ayudar a los niños a comprender la necesidad de contar con reglas y normas. También aprenden el tipo de problemas por los que vale la pena discutir y las estrategias que pueden funcionar (A. R. Eisenberg, 1996). Sin embargo, a medida que los niños se acercan a la preadolescencia y sus esfuerzos por la autonomía se hacen más insistentes, es común que se deteriore la calidad de la solución de los problemas familiares (Vuchinich, Angelelli y Gatherum, 1996).

Una vez más, las diferencias culturales son importantes. Por lo general, los investigadores encuentran que en las culturas que enfatizan la interdependencia familiar y tienden a favorecer la crianza autoritaria (como en Turquía, India y Latinoamérica) este tipo de crianza *no* se asocia con sentimientos maternos negativos o baja autoestima en los niños (Rudy y Grusec, 2006). Por ejemplo, los padres latinos suelen ejercer más control y establecer más reglas para los niños en edad escolar que los padres de origen europeo (Halgunseth *et al.*, 2006). No obstante, datos recientes sugieren que la historia puede ser algo más compleja. Por ejemplo, los niños de China, una cultura colectivista, tienden a ser afectados de manera negativa igual que los niños de la individualista cultura estadounidense (Pomerantz y Wang, 2009). En un estudio, niñas afroamericanas y latinas mostraron más respeto por la autoridad paterna que las niñas de origen europeo. Sin embargo, cuando las niñas de grupos minoritarios mostraban menos respeto, las madres informaban de peleas más intensas que las madres de origen europeo (Dixon, Graber y Brooks-Gunn, 2008).

Control ¿Puede...

► describir cómo funciona la coregulación y cómo cambian la disciplina y el manejo del conflicto familiar durante la niñez media?

Efectos del trabajo de los padres La mayor parte de los estudios del efecto del trabajo de los padres en el bienestar de los niños se ha concentrado en las madres que trabajan. En general, entre más satisfecha esté la madre con su condición laboral, más eficaz puede ser como progenitora. Sin embargo, el efecto del trabajo de la madre depende de muchos otros factores, entre los que se encuentran la edad, el sexo, el temperamento y la personalidad del niño; el hecho de que su trabajo sea de tiempo completo o de medio tiempo; la razón por la que trabaja; si

recibe o no apoyo de su pareja o si no tiene pareja; la posición socioeconómica de la familia; y el tipo de cuidado que recibe el niño antes y/o después de la escuela (Parke y Buriel, 1998). A menudo, las madres solteras tienen que trabajar para evitar un desastre económico. La forma en que el tiempo que dedica al trabajo afecte a sus hijos, puede depender del tiempo y energía que le quedan para dedicárselos y el tipo de modelo que ella es para sus hijos. Una buena supervisión de los padres sobre sus hijos puede ser más importante que el hecho de que la madre trabaje por un salario (Crouter, MacDermid, McHale y Perry-Jenkins, 1990). De ser posible, un trabajo de medio tiempo es preferible a uno de tiempo completo. En un análisis de 68 estudios, los niños rendían un poco más en la escuela si sus madres trabajaban sólo medio tiempo (Goldberg, Prause, Lucas-Thompson y Himsel, 2008).

En 2009, 66% de las madres estadounidenses trabajaba tiempo completo o tiempo parcial (Parker, 2009b). Lo anterior hace necesario el uso frecuente de arreglos de cuidado infantil, por lo general programas basados en centros o escuelas. Algunos niños de madres que trabajan, en especial los más pequeños, son supervisados por familiares. Muchos niños reciben varios tipos de cuidado fuera de la escuela (Carver e Iruka, 2006). Igual que en el cuidado adecuado de los preescolares, los buenos programas para después de la escuela son relativamente baratos, proporciones bajas niño-cuidador y un personal bien preparado. Los niños, en especial los varones, que asisten a programas organizados posteriores a la escuela, con programación flexible y un clima emocional positivo suelen tener mejor ajuste y un rendimiento mejor en la escuela (Pierce, Hamm y Vandell, 1999; Posner y Vandell, 1999).

Una minoría de niños en edad escolar y adolescentes tempranos *cuidan de sí mismos* de manera regular en casa sin la supervisión de un adulto (Hofferth y Jankuniene, 2000; NICHD Early Childhood Research Network, 2004a). Este arreglo sólo es aconsejable para niños mayores que sean maduros, responsables, ingeniosos y que sepan cómo obtener ayuda en una emergencia, e incluso entonces, sólo si uno de los padres puede estar en contacto por teléfono.



Si las finanzas lo permiten ¿debería permanecer en casa alguno de los padres para cuidar de los niños?

Pobreza y crianza En 2009, 20% de los niños estadounidenses de hasta 17 años —entre ellos 35% de niños negros y 33% de niños hispanos— vivía en la pobreza. Los niños que vivían con madres solteras tenían una probabilidad cuatro veces mayor de ser pobres que los niños que vivían con padres casados, 44% en comparación con 11% (Child Trends 2010a).

Los niños pobres son más proclives que otros a tener problemas emocionales o de conducta, y su potencial cognoscitivo y rendimiento escolar se ven incluso más afectados (Brooks-Gunn, Britto y Brady, 1998; Brooks-Gunn y Duncan, 1997; Duncan y Brooks-Gunn, 1997; McLoyd, 1998). La pobreza puede perjudicar el desarrollo de los niños a través de su efecto en el estado emocional de los padres, sus prácticas de crianza y el ambiente familiar que ellos crean.

El análisis que hizo Vonnie McLoyd (1990, 1998; Mistry, Vandewater, Huston y McLoyd, 2002) de los efectos de la pobreza, traza una ruta que conduce a la aflicción psicológica en los adultos, a efectos en la crianza y por último, a problemas emocionales, conductuales y académicos en los niños. Es probable que los padres que viven en la pobreza sean ansiosos, depresivos e irritables, lo cual puede hacerlos menos afectuosos y sensibles con sus hijos. Es factible que su disciplina sea poco consistente, severa y arbitraria. Los niños tienden a su vez a deprimirse, a tener dificultades para llevarse bien con los pares, a carecer de confianza en sí mismos, a desarrollar problemas conductuales y académicos y a participar en actos antisociales (Brooks-Gunn *et al.*, 1998; Evans, 2004; Evans y English, 2002; J. M. Fields y Smith, 1998; McLoyd, 1990, 1998; Mistry *et al.*, 2002).

Por fortuna, este patrón no es inevitable. La crianza efectiva puede proteger a los niños de los efectos de la pobreza. Las intervenciones familiares que reducen el enojo y el conflicto familiar a la vez que incrementan la cohesión y la calidez son muy beneficiosas (Repetti, Taylor y Seeman, 2002). Los padres que pueden recurrir a familiares o a recursos de la comunidad para recibir apoyo emocional, ayuda para el cuidado de los niños e información sobre la crianza pueden educar mejor a sus hijos. Un estudio longitudinal realizado en Georgia durante cuatro años con 152 familias afroamericanas encabezadas por una madre soltera detectó el patrón opuesto al descrito por McLoyd. Las madres que, a pesar de las dificultades económicas, gozaban de salud emocional y de una autoestima relativamente alta por lo general tenían hijos competentes en los ámbitos académico y social que reforzaban la crianza positiva de las madres; a su vez, esto apoyaba el éxito académico continuo y la conducta socialmente deseable de los niños (Brody, Kim, Murry y Brown, 2004).

Control ¿Puede...

- ▶ identificar maneras en que el trabajo de los padres puede afectar a los niños?
- ▶ examinar los efectos de la pobreza sobre la crianza?

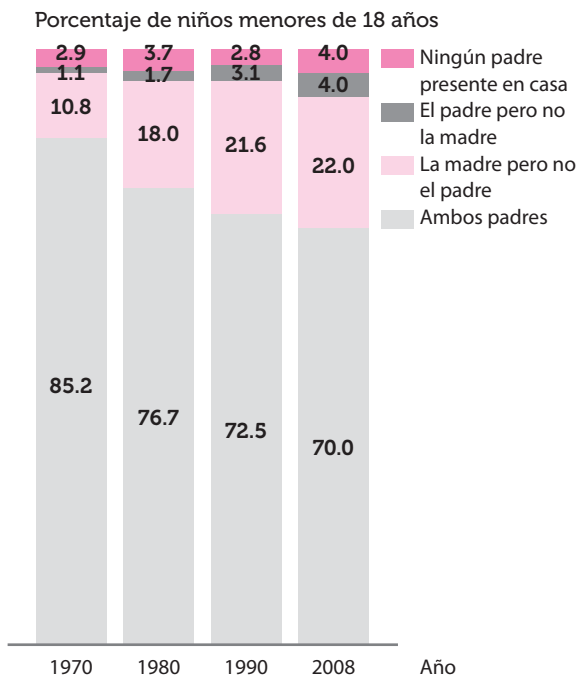


FIGURA 10-1

Situación de residencia de niños menores de 18 años, Estados Unidos, 1970-2008.

En Estados Unidos, la mayoría de los niños menores de 18 años vive con ambos padres, pero la prevalencia de ese tipo de hogar ha ido a la baja.

Fuente: U.S. Census Bureau, 2009d.

ESTRUCTURA FAMILIAR

En Estados Unidos ha ocurrido un cambio notable en la estructura familiar. En las generaciones anteriores la gran mayoría de los niños creció en familias con dos padres casados. En la actualidad, aunque dos de cada tres niños menores de 18 años viven con dos padres biológicos, adoptivos o con padrastros, esa proporción representa una disminución notable: de 77% en 1980 a 70% en 2008 (Federal Interagency Forum on Family and Child Statistics, 2009; Figura 10.1). Alrededor de 10% de las familias con dos padres son familias reconstituidas que resultan del divorcio y nuevas nupcias, y cerca de 4% es de familias que cohabitan (Kreider y Fields, 2005). Otros tipos de familia que cada vez son más comunes son las familias homosexuales y las que son encabezadas por los abuelos (se revisarán en el capítulo 16).

En igualdad de circunstancias, a los niños por lo general suele irles mejor con dos padres que permanecen casados que en familias que cohabitan, divorciadas, con un solo padre o reconstituidas, o cuando el niño nace fuera de matrimonio (S. L. Brown, 2004). La distinción es todavía más fuerte a favor de los niños que crecen con dos padres *felizmente* casados, pues suelen experimentar un estándar de vida más alto, una crianza más eficaz, mayor cooperación entre los padres, relaciones más estrechas con ambos progenitores (en especial con el padre) y menos eventos estresantes (Amato, 2005). Sin embargo, la relación entre los padres, la calidad de su crianza y su habilidad para crear una atmósfera familiar favorable pueden influir más en el ajuste de los niños que su condición marital (Amato, 2005; Bray y Hetherington, 1993; Bronstein, Clauson, Stoll y Abrams, 1993; D. A. Dawson, 1991).

La inestabilidad familiar puede ser más perjudicial para los niños que el tipo particular de familia en la que viven. En un estudio de una muestra nacional representativa de niños de cinco a 14 años, los que habían sufrido varias transiciones familiares (por ejemplo, mudanzas o divorcios) eran más propensos a presentar problemas de conducta y a involucrarse en comportamientos delictivos que los niños de familias estables (Fomby y Cherlin, 2007).

La relación positiva y frecuente de un padre con su hijo se relaciona directamente con el bienestar y el desarrollo físico, cognoscitivo y social del niño (Cabrera *et al.*, 2000; Kelley *et al.*, 1998; Shannon *et al.*, 2002). Desafortunadamente, más de 26% de los niños estadounidenses vive en hogares sin padre. Además, un estudio descubrió que alrededor de 13% de ellos nunca había conocido a su padre (NCES, 2005a).

Cuando los padres se divorcian Estados Unidos tiene una de las tasas de divorcio más altas del mundo. Desde 1960 se ha triplicado el número anual de divorcios (Harvey y Pauwels, 1999), aunque su tasa ha permanecido estable en alrededor de 3.5% por cada mil personas. (Munson y Sutton, 2004; Tejada-Vera y Sutton, 2009). Cada año, más de un millón de niños son afectados por el divorcio (Harvey y Pauwels, 1999).

Ajuste al divorcio Para los niños, el divorcio es estresante. En primer lugar se presenta el estrés del conflicto matrimonial y luego el de la separación de los padres con la partida de uno de ellos, por lo general el varón. Los niños quizá no entiendan del todo lo que sucede y por qué. Por supuesto, el divorcio también es estresante para los padres y puede repercutir en la crianza. Es probable que el estándar de vida de la familia se deteriore, y si uno de los padres se muda, la relación del niño con el que no tiene la custodia puede verse afectada (Kelly y Emery, 2003). Las nuevas nupcias de uno de ellos o un segundo divorcio después de que volvió a casarse pueden incrementar el estrés de los niños y renovar los sentimientos de pérdida (Ahrons y Tanner, 2003; Amato, 2003).

Los problemas emocionales o conductuales de los niños pueden también reflejar el nivel de conflicto de los padres antes del divorcio (Amato, 2005). En un estudio longitudinal con casi 11 000 niños canadienses, aquellos cuyos padres se divorciaron mostraban más ansiedad, depre-



El ajuste de los hijos de padres divorciados suele ser mejor si tienen contacto confiable y frecuente con el padre que no tiene la custodia.

sión o conducta antisocial que los niños cuyos padres permanecieron casados (Strohschein, 2005). Si la discordia entre los padres antes del divorcio es crónica, manifiesta o destructiva, los niños pueden estar bien o mejor después del divorcio (Amato, 2003, 2005; Amato y Booth, 1997).

En parte, el ajuste de un niño al divorcio depende de su edad, madurez, género, temperamento y ajuste psicosocial antes del divorcio. En general, los niños cuyos padres se divorcian están en mayor riesgo de sufrir consecuencias negativas; sin embargo, la mayor parte de esos niños muestra buen ajuste. Los niños que eran más pequeños durante el divorcio de los padres tienden a experimentar más problemas de conducta. En contraste, los niños mayores corren un riesgo mayor en lo que respecta a los resultados académicos y sociales (Lansford, 2009). Aunque la investigación previa sugería que los varones estaban en mayor riesgo que las niñas (por ejemplo, Amato, 2005), los datos actuales sugieren que la relación entre género y resultados negativos es menos clara, sin que se identifique una desventaja manifiesta para los niños (Lansford, 2009). Sin embargo, lo que es evidente es que a la larga suele irles peor a los niños que mostraban poco ajuste antes del divorcio de los padres (Lansford, 2009).

Custodia, visitas y crianza conjunta A los niños les va mejor después del divorcio si el padre que tiene la custodia es cálido, les brinda apoyo, es autoritativo, supervisa las actividades del niño y tiene expectativas apropiadas para su edad; si el conflicto entre los padres disminuye y si el padre que se va de casa mantiene un contacto y participación estrecha (Ahrons y Tanner, 2003; Kelly y Emery, 2003).

En la mayoría de los divorcios la madre obtiene la custodia, aunque hay una tendencia creciente a la custodia paterna. Los niños que viven con madres divorciadas se ajustan mejor cuando el padre paga la pensión alimentaria, lo cual puede ser un barómetro del vínculo entre padre e hijo y de la cooperación entre los ex cónyuges (Amato y Gilbreth, 1999; Kelly y Emery, 2003). Muchos hijos de padres divorciados dicen que perder el contacto con uno de ellos es una de las consecuencias más dolorosas del divorcio (Fabricius, 2003). Sin embargo, la frecuencia del contacto con el padre no es tan importante como la calidad de la relación padre-hijo y del nivel de conflicto entre los progenitores. Los niños que son cercanos al padre que se marcha de casa y cuyos padres son autoritativos suelen tener mejor rendimiento en la escuela y es menos probable que presenten problemas de conducta (Amato y Gilbreth, 1999; Kelly y Emery, 2003).

En una muestra nacional de 354 familias divorciadas, la crianza conjunta cooperativa—consultas activas entre la madre y el padre no residente acerca de decisiones de la crianza—daba lugar a un contacto más frecuente entre el padre y el niño, lo que, a su vez, conducía a una mejor relación entre ellos y a una paternidad más sensible (Sobolewski y King, 2005). Desafortunadamente, la crianza cooperativa no es la norma (Amato, 2005). Muchos juzgados

han introducido con éxito mensurables programas de educación para padres que enseñan a las parejas separadas o divorciadas cómo impedir o manejar el conflicto, mantener abiertas las líneas de comunicación, desarrollar una relación efectiva de crianza conjunta y ayudar a los niños a ajustarse al divorcio (Wolchik *et al.*, 2002).

La *custodia conjunta*, compartida por ambos padres, puede ser una ventaja si éstos pueden cooperar, ya que ambos pueden mantener una relación estrecha con el niño. Cuando los padres ejercen la custodia *legal* conjunta comparten el derecho y la responsabilidad de tomar decisiones concernientes al bienestar del niño. Cuando tienen la custodia conjunta *física* (que es menos común), el niño vive parte del tiempo con cada uno de ellos. Un análisis de 33 estudios comprobó que los niños en custodia conjunta legal o física tenían mejor ajuste, mayor autoestima y mejores relaciones familiares que aquellos en custodia exclusiva. En realidad, los niños en custodia conjunta mostraban un ajuste tan bueno como el de los niños de familias no divorciadas (Bauserman, 2002). Sin embargo, es probable que las parejas que eligen la custodia conjunta sean las que tienen menos conflicto.

Efectos a largo plazo La mayoría de los hijos de padres divorciados se ajustan razonablemente bien. Sin embargo, la ansiedad vinculada con el divorcio de los padres puede aflorar cuando los hijos entran en la adultez e intentan establecer sus propias relaciones íntimas (Amato, 2003; Wallerstein, Lewis y Blakeslee, 2000). Al haber experimentado el divorcio de sus padres, algunos jóvenes adultos temen hacer compromisos que pudieran terminar en una decepción (Glenn y Marquardt, 2001; Wallerstein y Corbin, 1999). De acuerdo con algunas investigaciones, 25% de los hijos de padres divorciados llega a la adultez con graves problemas sociales, emocionales o psicológicos en comparación con 10% de aquellos cuyos padres permanecen juntos (Hetherington y Kelly, 2002). Como adultos, los hijos de padres divorciados suelen tener una posición socioeconómica más baja, menor bienestar psicológico y mayor posibilidad de tener un hijo fuera de matrimonio. Sus matrimonios suelen ser menos satisfactorios y es más probable que terminen en divorcio (Amato, 2005). Sin embargo, mucho depende de la manera en que los jóvenes resuelvan e interpreten la experiencia del divorcio de sus padres. Los que observaron un alto grado de conflicto entre éstos pueden aprender del ejemplo negativo y establecer relaciones íntimas muy sólidas (Shulman, Scharf, Lumer y Maurer, 2001).

La vida en una familia monoparental Las familias monoparentales son resultado del divorcio o separación, de la paternidad fuera de matrimonio o de la muerte. Desde 1970, el porcentaje de familias de padres solteros se ha más que duplicado en Estados Unidos debido al aumento en las tasas de divorcio y de los nacimientos fuera de matrimonio, (U. S. Census Bureau, 2008a), alcanzando su punto más alto en la década de 1990. Desde entonces se ha mantenido estable el número de familias monoparentales (Mather, 2010). Más de la mitad de todos los niños negros vive con uno de los padres que es soltero, en comparación con 19% de los niños blancos no hispanos y 26% de hispanos (Kreider y Fields, 2005). El problema es todavía más agobiante cuando se examina a las familias de bajos ingresos; donde 66% de las familias afroamericanas y 35% de los niños blancos hispanos y no hispanos viven en hogares monoparentales (Mather, 2010). Aunque es mucho más probable que los niños vivan con una madre soltera que con un padre soltero, el número de familias en que sólo está el padre se ha más que cuadruplicado desde 1970, lo que al parecer se debe en gran medida al incremento de la custodia paterna después del divorcio (Fields, 2004).

A los niños en familias monoparentales suele irles bastante bien en general, pero tienden a mostrar un rezago social y educativo en relación con sus pares que viven con ambos padres (Amato, 2005). En comparación con los niños que viven sólo con uno de los padres, los que viven con ambos padres casados suelen tener más interacción diaria con ellos, éstos les leen más a menudo, muestran un progreso más constante en la escuela y participan más en actividades extracurriculares (Lugaila, 2003).

Sin embargo, los resultados negativos de los niños de familias monoparentales no son inevitables. La edad y el nivel de desarrollo del niño, las circunstancias financieras de la familia, el hecho de que haya mudanzas frecuentes y la participación del padre que no vive en casa establecen la diferencia (Amato, 2005; Seltzer, 2000). En un estudio longitudinal con 1 500 familias blancas, negras e hispanas con hijos de seis y siete años de edad, el nivel educativo y de capacidad de la madre y, en menor medida, el ingreso familiar y la calidad del ambiente familiar,

explicaban cualquier efecto negativo de la crianza de un padre soltero sobre el desempeño académico y la conducta (Ricciuti, 1999, 2004). Dado que los padres solteros a menudo carecen de los recursos necesarios para dar a sus hijos una buena crianza, un mayor acceso al apoyo económico, social, educativo y para la crianza podría reducir o eliminar los riesgos potenciales para los niños de esas familias. En las pruebas internacionales de matemáticas y ciencia, la brecha en el aprovechamiento de niños de tercer y cuarto grados que viven en hogares monoparentales y los que viven con los dos padres biológicos era mayor en el caso de los niños estadounidenses que en el de cualquier otro país, excepto Nueva Zelanda. A los niños de padres solteros les iba mejor en los países que cuentan con políticas para apoyar a las familias, como el otorgamiento de prestaciones para el niño y la familia, beneficios fiscales para los padres solteros, permisos de maternidad y tiempo libre de trabajo (Pong, Dronkers y Hampden-Thompson, 2003).

La vida en una familia que cohabita Las familias que cohabitan son similares en muchos sentidos a las familias casadas, pero los padres suelen tener más carencias (Mather, 2010). Por lo general su ingreso y educación son menores, informan de relaciones malas y tienen más problemas de salud mental. En consecuencia, no sorprende que los datos de una encuesta nacional aplicada a 35 938 familias estadounidenses evidenciaran peores resultados emocionales, conductuales y académicos de los niños de seis a 11 años que vivían con padres biológicos cohabitantes que de los que vivían con padres biológicos casados. La diferencia entre los resultados se debía en gran medida a diferencias en los recursos económicos, bienestar de los padres y eficacia de la crianza (S. L. Brown, 2004).

Además, las familias que cohabitan son más propensas a la ruptura que las familias casadas. Aunque alrededor de 40% de las madres solteras vive con el padre del niño en el momento del parto, 25% de las parejas que cohabitan ya no está junta un año más tarde y 31% se separa después de cinco años (Amato, 2005).

Vivir en una familia reconstituida A la larga, la mayoría de los padres divorciados vuelven a casarse y muchas madres solteras se casan con hombres que no son los padres de sus hijos (Amato, 2005), con lo cual forman familias reconstituidas o mezcladas. Quince por ciento de los niños estadounidenses viven en familias mezcladas (Kreider y Fields, 2005).


El ajuste a un padrastro puede ser estresante. La lealtad de un niño a un padre ausente o muerto puede interferir con la formación de vínculos con un padrastro (Amato, 2005). Sin embargo, algunos estudios han encontrado que la presencia de un padrastro es beneficiosa para los niños, que suelen tener más dificultades que las niñas para ajustarse al divorcio y para vivir con una madre soltera. Por otro lado, una niña puede sentir que el nuevo hombre en la casa es una amenaza a su independencia y a su estrecha relación con su madre (Bray y Hetherington, 1993; Hetherington, 1987; Hetherington, Bridges e Insabella, 1998; Hetherington *et al.*, 1989; Hines, 1997). En un estudio longitudinal que se llevó a cabo en Estados Unidos con una muestra adulta nacional representativa, las madres que volvían a casarse o que formaban nuevas relaciones de cohabitación por lo regular preferían una disciplina más suave que las que permanecían solteras; además, sus hijos manifestaban mejores relaciones con ellas. Por otro lado, la supervisión era mayor en las familias estables con madres solteras (Thomson, Mosley, Hanson y McLanahan, 2001).

La vida con padres homosexuales Se estima que nueve millones de niños y adolescentes estadounidenses tienen por lo menos un padre homosexual, gay o lesbiana. Algunos homosexuales crían a niños nacidos de relaciones heterosexuales previas; otros conciben por medios artificiales, usan madres sustitutas o adoptan niños (Pawelski *et al.*, 2006; Perrin y AAP Committee on Psychosocial Aspects of Child and Family Health, 2002).


Una cantidad considerable de investigaciones ha examinado el desarrollo de los hijos de gays y lesbianas, en especial la salud física y emocional, inteligencia y ajuste, sentido del yo, juicio moral, y funcionamiento social y sexual sin encontrar motivos especiales de preocupación (APA, 2004b). No existen diferencias consistentes entre los padres homosexuales y heterosexuales en

Control ¿Puede...

- ▶ evaluar el efecto del divorcio de los padres en los niños?
- ▶ analizar cómo puede afectar a los niños el hecho de vivir en una familia que cohabita o con un solo padre?



La investigación ha demostrado que los niños que viven con padres homosexuales no son más propensos que otros niños a presentar problemas sociales o psicológicos ni a convertirse en homosexuales.



La película estrenada en 2010 *THE KIDS ARE ALRIGHT* (Los chicos están bien) incluye esta opinión dentro del mismo título. En este filme, una pareja lesbiana conoce al donante de esperma que usaron para tener a sus hijos. Aunque esto genera problemas en sus vidas, a la larga ellas y los niños perseveran.

salud emocional o en las habilidades y actitudes hacia la crianza, y donde había diferencias por lo general eran a favor de los padres homosexuales (Brewaeys, Ponjaert, Van Hall y Golombok, 1997; Meezan y Rauch, 2005; Pawelski *et al.*, 2006; Perrin y AAP Committee on Psychosocial Aspects of Child and Family Health, 2002; Wainright, Russell y Patterson, 2004). Por lo regular, los gay o lesbianas establecen buenas relaciones con sus hijos y éstos no tienen mayores probabilidades que los niños criados por padres heterosexuales de presentar problemas emocionales, sociales, académicos o psicológicos (APA, 2004b; Chan, Raboy y Patterson, 1998; Gartrell, Deck, Rodas, Peyser y Banks, 2005; Golombok *et al.*, 2003; Meezan y Rauch, 2005; Mooney-Somers y Golombok, 2000; Wainright *et al.*, 2004). Además, no tienen mayores probabilidades de ser homosexuales o de tener mayor confusión acerca de su género que los hijos de heterosexuales (Anderssen, Amlie e Ytteroy, 2002; Golombok *et al.*, 2003; Meezan y Rauch, 2005; Pawelski *et al.*, 2006; Wainright *et al.*, 2004).

Dichos descubrimientos tienen implicaciones de política social cuando se debe decidir en tribunales las disputas sobre custodia y visitas, cuidado de crianza temporal y adopciones. Ante la controversia acerca de los matrimonios o uniones civiles homosexuales, con sus implicaciones para la seguridad de los niños, varios estados han considerado o sancionado legislaciones que autorizan la adopción por parte de un segundo padre de parejas del mismo sexo. La American Academy of Pediatrics apoya el derecho de gays y lesbianas al matrimonio civil (Pawelski *et al.*, 2006) y los esfuerzos legislativos y legales para permitir que en una pareja del mismo sexo, el compañero adopte al hijo del otro (AAP Committee on Psychosocial Aspects of Child and Family Health, 2002).


Familias adoptivas La adopción se encuentra en todas las culturas a lo largo de la historia. No es una práctica sólo de las personas estériles, sino que también ha permitido que personas solteras, viejas, parejas homosexuales y gente que ya tiene hijos biológicos se conviertan en padres adoptivos. En 2004, 1.5 millones de niños estadounidenses menores de 18 años —cerca de 2.5%— vivían con al menos un padre adoptivo (Kreider, 2008). Se estima que 60% de las adopciones legales se concretan por padrastros o familiares, por lo general, los abuelos (Kreider, 2003).

La adopción suele realizarse por medio de organismos públicos o privados. Se supone que estas adopciones son confidenciales, que no existe contacto entre la madre biológica y los padres adoptivos, y que la identidad de la madre biológica se mantiene en secreto. Sin embargo, en años recientes se han incrementado de manera notable las adopciones independientes, que se llevan a cabo mediante un acuerdo directo entre los padres biológicos y los padres adoptivos (Brodzinsky, 1997; Goodman *et al.*, 1998). Muchas de ellas son *adopciones abiertas* en las que ambas partes comparten información o tienen contacto directo con el niño.

Algunos estudios sugieren que los riesgos supuestos de la adopción abierta, como el temor de que la madre biológica que conoce el paradero de su hijo trate de reclamarlo, son exagerados (Grotevant, McRoy, Elde y Fravel, 1994). En una encuesta aplicada a 1 059 familias adoptivas que residen en California, el hecho de que una adopción fuera abierta no se relacionaba con el ajuste de los niños o la satisfacción de los padres con la adopción, ambos muy altos (Berry, Dylla, Barth y Needell, 1998). De igual modo, en un estudio nacional, los padres adoptivos de adolescentes no manifestaron diferencia significativa en el ajuste de sus hijos si la adopción era abierta o confidencial (Von Korff, Grotevant y McRoy, 2006).


Adoptar un niño implica desafíos especiales: integrar al niño a la familia, explicarle la adopción, ayudarlo a desarrollar un sentido sano del yo y tal vez ayudarlo a encontrar y entrar en contacto con los padres biológicos. Según un estudio longitudinal nacional, una pareja de padres adoptivos invierten tanta energía y recursos en sus hijos como los padres biológicos, y más que en otros tipos de familia. A los niños adoptados por familias biparentales les va tan bien como a los hijos biológicos de familias biparentales (Hamilton, Cheng y Powell, 2007).

Se han encontrado pocas diferencias significativas de ajuste entre los niños adoptados y los que no lo son (Haugaard, 1998). Es menos probable que los niños adoptados en la infancia tengan



Quiénes citan beneficios de la crianza heterosexual están sacando conclusiones que no justifican la investigación. En particular, suelen comparar a familias en las que están presentes ambos padres con familias monoparentales. Las comparaciones apropiadas son entre familias homosexuales y heterosexuales con ambos padres. Cuando se ha hecho esta comparación no se encuentran efectos negativos.

Biblarz y Stacey, 2010.



¿Cree que alguna vez intentaría adoptar? De ser así, ¿le gustaría que la adopción fuese abierta? Justifique su respuesta.

problemas de ajuste (Sharma, McGue y Benson, 1996b). Cuando surgen problemas, éstos suelen aparecer durante la niñez media, cuando los niños toman conciencia de las diferencias en la conformación de las familias (Freeark *et al.*, 2005), o en la adolescencia (Goodman, Emery y Haugard, 1998; Sharma, McGue y Benson, 1996a), en particular entre los varones (Freeark *et al.*, 2005).

Desde 1978, las adopciones de niños nacidos en el extranjero casi se cuadruplicaron en Estados Unidos, pasando de 5 315 a 20 679 a pesar de una disminución en 2006 (Bosch *et al.*, 2003; Crary, 2007). Cerca de 17% de los casos es de adopciones interraciales en que más a menudo padres blancos adoptan a un niño asiático o latinoamericano (Kreider, 2003). Las reglas que rigen las adopciones interraciales varían de un estado a otro; algunos estados dan prioridad a una adopción de la misma raza, mientras que otros exigen que la raza no sea un factor en la aprobación de una adopción.

¿La adopción de niños extranjeros acarrea problemas especiales? Aparte de la posibilidad de desnutrición u otras condiciones médicas graves que suelen padecer los niños de los países en desarrollo (Bosch *et al.*, 2003), ninguno de los varios estudios efectuados ha encontrado problemas importantes en el ajuste psicológico, el ajuste y desempeño escolar, en la conducta observada en casa o en la manera en que estos niños afrontan el hecho de ser adoptados (Levy-Shiff, Zoran y Shulman, 1997; Sharma, *et al.*, 1996a). Cuando los adoptados extranjeros llegan a la adolescencia pueden experimentar sentimientos de pérdida de su cultura materna y una mayor conciencia del racismo y la discriminación en su cultura adoptiva. Los padres con una conciencia más clara sobre las actitudes raciales tienden a brindar a sus hijos adoptivos experiencias que los ayudan a identificarse con su cultura materna y a hablar con ellos sobre el racismo y la discriminación (Lee, Grotevant, Hellerstedt, Gunnar y The Minnesota International Adoption Project Team, 2006).

Control ¿Puede...

- ▶ identificar algunos problemas y desafíos especiales de una familia reconstituida?
- ▶ resumir los hallazgos sobre los resultados de la crianza de un hijo por padres homosexuales?
- ▶ examinar las tendencias en la adopción y el ajuste de los niños adoptados?

RELACIONES ENTRE HERMANOS

En las áreas rurales remotas de Asia, África, Oceanía y Sudamérica es común ver a las niñas mayores que cuidan a tres o cuatro hermanos menores. En dichas comunidades, los hermanos mayores tienen un importante papel definido por la cultura. Los padres entrenan a sus hijos para que éstos enseñen a sus hermanos y hermanas menores a recoger leña, acarrear agua, atender a los animales y cultivar la comida. Los hermanos menores absorben valores intangibles como el respeto a los mayores y a colocar el bienestar del grupo por encima del bienestar personal (Cicirelli, 1994). En las sociedades industrializadas como la estadounidense, los padres por lo general tratan de no “cargar” a los hijos mayores con el cuidado regular de sus hermanos (Weisner, 1993). Los hermanos mayores enseñan a sus hermanos más pequeños, pero, por lo regular, esta tarea se lleva a cabo de manera informal y no como una parte establecida del sistema social (Cicirelli, 1994).

El número de hermanos, su espaciamiento, orden de nacimiento y género suelen determinar los roles y las relaciones. El mayor número de hermanos en las sociedades no industrializadas ayuda a la familia a realizar su trabajo y a sostener a los miembros más viejos. En las sociedades industrializadas, los hermanos suelen ser menos y sus nacimientos más espaciados, lo cual permite que los padres concentren más recursos y atención en cada niño (Cicirelli, 1994).

Dos estudios longitudinales que se realizaron en Inglaterra y en Pennsylvania encontraron que era más probable que ocurrieran cambios en las relaciones fraternas cuando uno de los hermanos tenía entre siete y nueve años. Tanto las madres como los niños atribuían esos cambios a las amistades externas, lo cual provocaba los celos y la competitividad o a la pérdida de interés e intimidad con el hermano (Dunn, 1996).

Las relaciones entre hermanos puede ser un laboratorio para la solución de conflictos. Los hermanos están motivados a reconciliarse después de las peleas porque saben que tendrán que verse todos los días. Aprenden que la expresión de enojo no termina una relación. Los niños son más propensos a reñir con los hermanos del mismo sexo; dos hermanos varones pelean más que cualquier otra combinación (Cicirelli, 1976, 1995).



Taksheel tiene la importante responsabilidad de cuidar a su hermanito. En las sociedades no industrializadas, como en este poblado de Surinam, los hermanos tienen roles culturalmente definidos a lo largo de la vida.

Control ¿Puede...

- ▶ comparar los roles de los hermanos en los países industrializados y no industrializados?
- ▶ analizar cómo influyen los hermanos en su desarrollo mutuo?

3 de la guía

Pregunta

¿Cómo cambian las relaciones con los pares en la niñez media y qué factores repercuten en la popularidad y la elección de amigos?

prejuicio

Actitud desfavorable hacia miembros de ciertos grupos ajenos al propio, en especial a grupos raciales o étnicos.



Con 10 años, los niños de Estados Unidos y de Corea consideran que es correcto que les desagrade otro niño por ser agresivo o tímido, pero es menos aceptable sentir desagrado por otro niño debido a su raza o género, características que no pueden cambiar.

Park y Killen, 2010.

La influencia entre hermanos no sólo es *directa*, por medio de sus interacciones mutuas, sino también *indirecta*, a través de su efecto en la relación de cada uno con los padres. La experiencia de los padres con un hermano mayor influye en sus expectativas y el trato que dan a uno menor (Brody, 2004). Por el contrario, los patrones de conducta que establece un niño con sus padres tienden a extenderse hacia sus hermanos. En un estudio con 101 familias inglesas, cuando la relación entre padre e hijo era cálida y afectuosa, las relaciones entre hermanos también solían ser buenas. Cuando la relación entre padre e hijo era conflictiva, era más probable que existieran conflictos entre hermanos (Pike *et al.*, 2005).

El niño en el grupo de pares

En la niñez media se forman los grupos de pares, que se establecen de manera natural entre los niños que viven cerca o que van juntos a la escuela, y a menudo están formados por niños del mismo origen racial o étnico y de posición socioeconómica similar. Los niños que juegan juntos suelen ser de una edad similar y del mismo sexo (Hartup, 1992; Pellegrini *et al.*, 2002).

¿Cómo influye el grupo de pares en los niños? ¿Qué determina su aceptación por parte de los pares y su habilidad para hacer amigos?

EFECTOS POSITIVOS Y NEGATIVOS DE LAS RELACIONES CON LOS PARES

Los niños se benefician cuando hacen cosas con sus pares. Desarrollan las habilidades necesarias para practicar la sociabilidad y la intimidad, lo que les permite obtener un sentido de pertenencia. Tienen motivación de logro y adquieren un sentido de identidad. Aprenden roles y reglas así como habilidades de liderazgo, comunicación y cooperación.

A medida que los niños empiezan a alejarse de la influencia de los padres, el grupo de pares les abre nuevas perspectivas y los libera para emitir juicios independientes. Cuando se comparan con otros niños de su edad, pueden hacer un juicio más realista de sus habilidades y adquirir un sentido más claro de autoeficacia (Bandura, 1994). El grupo de pares ayuda a los niños a aprender a desempeñarse en sociedad, esto es, cómo ajustar sus necesidades y deseos a los de otros, cuándo ceder y cuándo mantenerse firme. El grupo de pares ofrece seguridad emocional. Para el niño es tranquilizante saber que no son los únicos que albergan pensamientos que podrían ofender a un adulto.

Los grupos de pares del mismo sexo los ayudan a aprender conductas de género apropiadas y a incorporar los roles correspondientes en su autoconcepto. En un estudio que se realizó durante dos años con 106 alumnos de tercer al séptimo grado, de origen étnico diverso pero en su mayoría de clase media, la noción de ser característico del género y de estar contento con él incrementaba la autoestima y el bienestar, mientras que sentirse presionado (por los padres, los pares o uno mismo) para conformarse a los estereotipos de género disminuía el bienestar (Yunger *et al.*, 2004).

Por el lado negativo, el grupo de pares puede reforzar el **prejuicio**: actitudes desfavorables hacia los extraños, en especial hacia miembros de ciertos grupos raciales o étnicos. Los niños suelen inclinarse hacia los que son como ellos, pero a excepción de la preferencia por los niños del mismo sexo, esos sesgos disminuyen con la edad y el desarrollo cognoscitivo (Powlisha, Serbin, Doyle y White, 1994). El prejuicio y la discriminación pueden ser muy dañinos. En un estudio longitudinal que se llevó a cabo durante cinco años con 714 niños afroamericanos de 10 a 12 años, quienes se veían como blancos de discriminación, tendían a mostrar síntomas de depresión o problemas de conducta en los siguientes cinco años (Brody *et al.*, 2006). En un estudio con 253 niños ingleses, el prejuicio contra los refugiados se redujo por medio del *contacto prolongado*: lecturas de relatos sobre amistades estrechas entre niños ingleses y niños refugiados seguidas de discusiones de grupo (Cameron, Rutland, Brown y Douch, 2006).

El grupo de pares también puede fomentar tendencias antisociales. Los preadolescentes son muy susceptibles a la presión para conformarse. Por supuesto, cierto grado de conformidad a los estándares del grupo es saludable, pero deja de serlo cuando se vuelve destructiva o empuja a los jóvenes a actuar en contra de sus deseos. Suele ser en compañía de los pares que algunos niños roban en las tiendas y empiezan a consumir drogas (Hartup, 1992).

POPULARIDAD

La popularidad adquiere más importancia durante la niñez media. Es probable que los escolares que son queridos por sus pares se conviertan en adolescentes con buen ajuste. Los que no son aceptados o son demasiado agresivos son más propensos a desarrollar problemas psicológicos, a desertar de la escuela o a convertirse en delincuentes (Hartup, 1992; Kupersmidt y Coie, 1990; Morison y Masten, 1991; Newcomb, Bukowski y Pattee, 1993; Parker y Asher, 1987).

Es posible medir la popularidad de dos formas cuyos resultados pueden diferir. Para medir la *popularidad sociométrica* los investigadores preguntan a los niños quiénes entre sus pares les agradan más y menos. Dichos estudios han identificado cinco *categorías en los grupos de pares*: *populares* (jóvenes que reciben muchas nominaciones positivas), *rechazados* (los que reciben muchas nominaciones negativas), *ignorados* (los que reciben pocas nominaciones de cualquier tipo), *controvertidos* (los que reciben muchas nominaciones positivas y negativas) y *promedio* (los que no reciben un número inusual de nominaciones de cualquier tipo). La *popularidad percibida* se mide preguntando a los niños quiénes son más queridos por sus pares.

Por lo general, los niños *sociométricamente* populares poseen buenas habilidades cognoscitivas, grandes logros, son buenos para resolver problemas sociales, ayudan a otros niños y son asertivos sin ser problemáticos o agresivos. Son amables, dignos de confianza, cooperativos, leales, hacen revelaciones personales y brindan apoyo emocional. Sus mejores habilidades sociales hacen que otros disfruten de su compañía (Cillessen y Mayeux, 2004; LaFontana y Cillessen, 2002; Masten y Coatsworth, 1998; Newcomb *et al.*, 1993).

Los niños con popularidad *percibida*, es decir, alto estatus, suelen ser físicamente atractivos, tener habilidad atlética y, en menor grado, académica. Aunque los niños agresivos son impopulares en primer grado, son cada vez más aceptados e incluso populares entre los mayores (Cillessen y Mayeux, 2004; LaFontana y Cillessen, 2002; Xie, Li, Boucher, Hutchins y Cairns, 2006). La probabilidad de que este grupo algo menor de niños “populares-agresivos” hayan estado en una guardería por periodos prolongados cuando eran pequeños es mayor a la de otros niños, un promedio de 31.8 horas a la semana en comparación con las 23.6 horas semanales pasadas por otros niños en una guardería (Rodkin y Roisman, 2010).

Los niños pueden ser *impopulares* (rechazados o ignorados) por muchas razones. Aunque algunos catalogados como impopulares son agresivos, otros son hiperactivos, poco atentos o retraídos (Dodge, Coie, Pettit y Price, 1990; Masten y Coatsworth, 1998; Newcomb *et al.*, 1993; A. W. Pope, Bierman y Mumma, 1991). Otros actúan de manera tonta e inmadura, o ansiosa e insegura. Los niños impopulares suelen ser insensibles a los sentimientos de otros niños y no se adaptan bien a las nuevas situaciones (Bierman, Smoot y Aumiller, 1993). Algunos muestran interés indebido por estar con grupos del sexo opuesto (Sroufe, Bennett, Englund, Urban y Shulman, 1993); otros *esperan* no ser queridos y esa expectativa se convierte en una profecía que se cumple (Rabiner y Coie, 1989).

Es frecuente que en el seno familiar los niños adquieran conductas que inciden en la popularidad. Los padres autoritativos suelen tener hijos más populares que los padres autoritarios. Los hijos de padres autoritarios que castigan y amenazan son propensos a amenazar o comportarse mal con otros niños. Son menos populares que los niños cuyos padres autoritativos razonan con ellos y tratan de ayudarlos a entender cómo puede sentirse otra persona (C. H. Hart, Ladd y Burlison, 1990). Una de las razones por las que las familias influyen en la popularidad es que pueden fomentar o dificultar el desarrollo de la competencia social. En un estudio longitudinal de un año de duración, 159 niños de cuarto grado mostraban mayor competencia social al final del estudio cuando provenían de familias en que las relaciones con los padres eran cálidas y afectuosas, cuando los padres ofrecían consejo directo de cómo manejar las interacciones sociales difíciles y cuando brindaban a los niños experiencias apropiadas de alta calidad con los pares (McDowell y Parke, 2009).

La cultura también influye en los criterios que determinan la popularidad. Una serie de estudios ilustra la manera en que el contexto cultural puede variar el significado de las conductas. Chen, Cen, Li y He (2005) señalan los efectos del cambio social resultante de la reestructuración radical del sistema económico chino, sobre todo desde finales de la década de 1990. Durante ese tiempo, China dejó de ser un sistema totalmente colectivista en que el pueblo como un todo, a través de su gobierno, poseía todos los medios de producción y distribución, para convertirse en una economía de mercado más competitiva, tecnológicamente avanzada, con propiedad privada



Los niños que
bizquean son invitados a me-
nos fiestas de cumpleaños.

Mojon-Azzi, Kunz y Mozon, 2010.

Control ¿Puede...

- ▶ identificar efectos positivos y negativos del grupo de pares?
- ▶ señalar las características de los niños populares e impopulares y examinar los factores que influyen sobre la popularidad?

y los valores individualistas vinculados a ella. Los investigadores aplicaron medidas sociométricas y evaluaciones de pares del funcionamiento social de tres cohortes de niños de tercer y cuarto grados en las escuelas de Shangai en 1990, 1998 y 2002. Se detectó un cambio sorprendente en lo que respecta a la timidez y la sensibilidad. En la cohorte de 1990, los niños tímidos eran aceptados por sus pares y, según las calificaciones de los maestros, mostraban un elevado logro académico, liderazgo y competencia. En 2002 los resultados se invirtieron: los niños tímidos solían ser rechazados por los pares, eran depresivos y los maestros indicaban que su competencia era baja. Se obtuvo un hallazgo similar en una comparación más reciente de niños de zonas urbanas y rurales de China. En este estudio, la timidez de los niños ciudadanos se asoció con problemas sociales y escolares, así como con depresión. Sin embargo, a los niños tímidos de zonas rurales les iba bien y muy a menudo eran líderes bien adaptados y de alto desempeño (Chen, Wang y Wang, 2009). En la sociedad cuasicapitalista en que se ha convertido China, la asertividad social y la iniciativa son más apreciadas y alentadas que en el pasado, mientras que la timidez y la sensibilidad pueden provocar problemas sociales y psicológicos a los niños. Esos cambios pueden afectar primero a las poblaciones urbanas.

AMISTAD

Los niños pasan buena parte de su tiempo libre en grupos, pero sólo hacen amigos como individuos. La popularidad es la opinión que tiene el grupo de pares sobre un niño, pero la amistad es una vía de dos sentidos.

Los niños buscan amigos de edad, sexo e intereses similares. Las amistades más sólidas implican igual compromiso e intercambio mutuo. Aunque los niños tienden a elegir amigos de antecedentes étnicos similares, un estudio reciente realizado con 509 alumnos de cuarto grado demostró que las amistades interraciales o interétnicas se asocian con resultados positivos del desarrollo (Kawabata y Crick, 2008).

Con sus amigos, los niños aprenden a comunicarse y a cooperar. Se ayudan a resistir situaciones estresantes, como el inicio en una escuela nueva o el ajuste al divorcio de los padres. Las inevitables peleas les permiten aprender a resolver conflictos (Furman, 1982; Hartup, 1992, 1996a, 1996b; Hartup y Stevens, 1999; Newcomb y Bagwell, 1995). Al parecer, la amistad les ayuda a sentirse bien consigo mismos, aunque también es probable que a quienes se sienten bien consigo mismos les resulte más sencillo hacer amigos.

Tener amigos es importante porque el rechazo de los pares y la falta de amigos en la niñez media pueden tener efectos negativos de largo plazo. En un estudio longitudinal, alumnos de quinto grado que no tenían amigos eran más propensos que sus compañeros a tener baja autoestima en la adultez temprana y a mostrar síntomas de depresión (Bagwell, Newcomb y Bukowski, 1998).

El concepto que tienen los niños de la amistad y las maneras en que actúan con sus amigos cambian con la edad, lo cual refleja el desarrollo cognoscitivo y emocional. Los amigos preescolares juegan juntos, pero la amistad entre los niños de edad escolar es más profunda y más estable. Los niños no pueden ser o tener verdaderos amigos hasta que alcanzan la madurez cognoscitiva para considerar las opiniones y necesidades de otros así como las propias (Hartup, 1992; Hartup y Stevens, 1999; Newcomb y Bagwell, 1995). Con base en las entrevistas con más de 250 personas de tres a 45 años de edad, Robert Selman (1980; Selman y Selman, 1979) siguió los cambios en las concepciones de la amistad a lo largo de cinco etapas que se superponen (tabla 10-1). Comprobó que la mayoría de los niños de edad escolar se encuentran en la etapa 2 (amistad recíproca basada en el interés personal), pero que algunos niños mayores, de nueve años en adelante, pueden estar en la etapa 3 (relaciones íntimas compartidas mutuamente).

Los niños en edad escolar distinguen entre “mejores amigos”, “buenos amigos” y “amigos casuales” a partir de la intimidad y el tiempo que pasan juntos (Hartup y Stevens, 1999). Por lo general, a esta edad tienen entre tres y cinco mejores amigos pero lo común es que sólo jueguen con uno o dos a la vez (Hartup, 1992; Hartup y Stevens, 1999). Las niñas de esta edad se



Los amigos comparten a menudo secretos y risas, como lo hacen aquí Anna y Christina. Las amistades se hacen más profundas y más estables durante la niñez media, lo que refleja el desarrollo cognoscitivo y emocional. Las niñas suelen tener menos amistades, pero más íntimas, que los niños.

TABLA 10-1 Etapas de la amistad de Selman

Etapa	Descripción	Ejemplo
<i>Etapa 0: compañerismo de juego momentáneo (de 3 a 7 años)</i>	En este nivel <i>indiferenciado</i> de la amistad, los niños son egocéntricos y les resulta difícil considerar el punto de vista de otra persona; tienden a pensar sólo en lo que quieren de una relación. Los más pequeños definen a sus amigos en términos de cercanía física y los valoran por los atributos materiales o físicos.	"Ella vive en mi calle" o "Él tiene los Power Rangers".
<i>Etapa 1: asistencia unidireccional (de 4 a 9 años)</i>	En este nivel <i>unilateral</i> , un "buen amigo" hace lo que el niño quiere que haga.	"Ella ya no es mi amiga porque no quiso ir conmigo cuando le pedí que lo hiciera" o "Él es mi amigo porque siempre dice que sí cuando le pido que me preste su goma para borrar".
<i>Etapa 2: cooperación bidireccional, justa y resistente (de 6 a 12 años)</i>	Este nivel <i>recíproco</i> se superpone con la etapa 1. Implica un intercambio, pero aun así cumple muchos intereses personales separados en lugar de los intereses comunes de ambos amigos.	"Somos amigos; hacemos cosas el uno por el otro" o "Un amigo es alguien que juega contigo cuando no tienes a nadie más con quien jugar".
<i>Etapa 3: relaciones íntimas, compartidas mutuamente (de 9 a 15 años)</i>	En este nivel <i>mutuo</i> , los niños consideran que la amistad tiene vida propia. Es una relación continua, sistemática y comprometida que implica algo más que hacer cosas por el otro. Los amigos se vuelven posesivos y exigen exclusividad.	"Se necesita mucho tiempo para hacer un amigo cercano, por lo que uno se siente muy mal si averigua que un amigo trata de hacer otros amigos también."
<i>Etapa 4: interdependencia autónoma (empieza a los 12 años)</i>	En esta etapa <i>interdependiente</i> , los niños respetan las necesidades tanto de dependencia como de autonomía de sus amigos.	"Una buena amistad es un compromiso real, un riesgo que uno debe correr; uno tiene que apoyar, confiar y dar, pero también debe ser capaz de dejar ir."

Fuente: Selman, 1980; Selman y Selman, 1979.

interesan menos en tener muchas amigas que en tener unas cuantas amigas cercanas en las que puedan confiar. Los varones tienen más amistades, pero éstas suelen ser menos íntimas y afectuosas (Furman, 1982; Furman y Buhrmester, 1985; Hartup y Stevens, 1999).

AGRESIÓN Y ACOSO ESCOLAR (BULLYING)

Durante los primeros años escolares, la agresión disminuye y cambia de forma. Después de los seis o siete años, la agresividad de la mayoría de los niños disminuye a medida que se hacen menos egocéntricos, más empáticos, más cooperativos y más capaces de comunicarse. Pueden ponerse en el lugar de otro, entender los motivos de la otra persona y encontrar formas adecuadas de afirmarse. La *agresión instrumental*, que se dirige a alcanzar un objetivo (el distintivo del periodo preescolar), se vuelve mucho menos común (Coie y Dodge, 1998). Sin embargo, a medida que la agresión disminuye en general, aumenta de manera proporcional la *agresión hostil*, cuyo propósito es dañar a otra persona (Coie y Dodge, 1998), y que a menudo adopta una forma verbal más que física (Pellegrini y Archer, 2005). Los niños siguen involucrados en mayor *agresión directa* mientras que es cada vez más probable que las niñas practiquen la *agresión social o indirecta*. Sin embargo, una revisión de 148 estudios de conducta agresiva en niños y adolescentes reveló diferencias de género insignificantes en los niveles de agresión social o indirecta entre niños y niñas. Esos hallazgos contradicen la descripción común de la agresión indirecta como una forma de agresión predominantemente femenina (Card, Stucky, Sawalani y Little, 2008).

Una pequeña minoría de niños no aprende a controlar la agresión física (Coie y Dodge, 1998), y suele tener problemas sociales y psicológicos, pero no está claro si la agresión ocasiona esos problemas, si es una respuesta a ellos o ambas cosas (Crick y Grotpeter, 1995). A menudo, los niños muy agresivos se incitan entre sí para cometer actos antisociales. Por consiguiente, los niños de edad escolar que son físicamente agresivos pueden convertirse en delincentes juveniles en la adolescencia (Broidy *et al.*, 2003).

Control ¿Puede...

- ▶ mencionar las características que los niños tratan de encontrar en los amigos?
- ▶ decir cómo influyen la edad y el género en las amistades?

Pregunta 4 de la guía

¿Cuáles son las formas más comunes de conducta agresiva en la niñez media y qué factores contribuyen a dicha conducta?



Los niños agresivos suelen mejorar su estatus social al final del quinto grado, lo cual sugiere que la conducta de bullying (acoso escolar) puede ser vista como glamurosa por los preadolescentes.

sesgo de atribución hostil

Tendencia a percibir que otros intentan lastimarnos y a arremeter en represalia o autodefensa.

Aunque los agresores no suelen ser muy apreciados, a los niños físicamente agresivos y a algunas niñas que exhiben agresión relacional (aquellas que, por ejemplo, hablan a las espaldas de otra niña o la excluyen de su ámbito social) se les percibe entre los más populares del aula. En un estudio que se llevó a cabo con niños de cuarto grado rechazados por sus compañeros, los varones agresivos solían aumentar su estatus social para final de quinto grado, lo que sugiere que los preadolescentes consideran glamurosa o “en la onda” la conducta rechazada por los más jóvenes (Sandstrom y Coie, 1999). En un estudio longitudinal con un grupo multiétnico de 905 niños urbanos de quinto a noveno grado, el rechazo a la agresión física disminuía a medida que los niños avanzaban hacia la adolescencia, y la agresión relacional era cada vez más reforzada por el alto estatus entre los pares (Cillessen y Mayeux, 2004).

Tipos de agresión y procesamiento de la información social ¿Qué hace a los niños actuar de manera agresiva? Una respuesta puede consistir en la manera en que procesan la información social: a qué rasgos del ambiente social prestan atención y cómo interpretan lo que perciben.

Los agresores instrumentales, o *proactivos*, ven la fuerza y la coerción como formas eficaces de obtener lo que desean. Actúan de manera deliberada, no por enojo. En términos del aprendizaje social, son agresivos porque esperan ser recompensados por ello; y al ser recompensados cuando obtienen lo que desean, se refuerza su creencia en la eficacia de la agresión (Crick y Dodge, 1996). En contraste, una niña que es empujada por accidente en la fila puede responder con irritación, porque supone que el otro niño la empujó a propósito. Ésta es la agresión hostil o *reactiva*. A menudo estos niños tienen un **sesgo de atribución hostil**: consideran que los otros niños tratan de agredirlos y arremeten en represalia o autodefensa (Crick y Dodge, 1996; de Castro, Veerman, Koops, Bosch y Monshouwer, 2002; Waldman, 1996).

Los niños que buscan dominio y control pueden reaccionar con agresión a las amenazas a su estatus, que atribuyen a la hostilidad (de Castro *et al.*, 2002; Erdley *et al.*, 1997). Los niños rechazados y los que han sido expuestos a una crianza severa también suelen tener un sesgo de atribución hostil (Coie y Dodge, 1998; Masten y Coatsworth, 1998; Weiss, *et al.*, 1992). Como las personas a menudo se vuelven hostiles hacia alguien que actúa de manera agresiva hacia ellas, el sesgo hostil puede convertirse en una profecía que se autorealiza, lo que pone en movimiento un ciclo de agresión (de Castro *et al.*, 2002). El sesgo de atribución hostil se hace más común entre las edades de seis y 12 años (Aber, Brown y Jones, 2003).

¿La violencia en los medios electrónicos estimula la agresión? Dado que medios masivos de comunicación como la televisión, las películas, los videojuegos, los teléfonos celulares y las computadoras tienen un papel cada vez mayor en la vida cotidiana de los niños, resulta fundamental entender su repercusión en la conducta de los niños. Los niños dedican más tiempo a los medios de entretenimiento que a cualquier otra actividad aparte de la escuela o el sueño. En promedio, pasan más de cuatro horas al día frente al televisor o la pantalla de la computadora, aunque algunos pasan mucho más tiempo (C. A. Anderson, *et al.*, 2003).

La violencia prevalece en los medios de comunicación estadounidenses. En Estados Unidos, cerca de seis de cada 10 programas de televisión exaltan, glorifican o trivializan la violencia (Yokota y Thompson, 2000), además de la cobertura constante y repetitiva que se hace de desastres y actos violentos en los noticieros. Los videos musicales muestran una violencia desproporcionada contra las mujeres y los negros. Las industrias cinematográfica, musical y de los videojuegos comercializan con energía entre los niños productos violentos calificados para adultos (AAP Committee on Public Education, 2001). En un estudio reciente realizado con niños estadounidenses, 40 películas que obtuvieron una calificación R por violencia fueron vistas por una mediana de 12.5% de un estimado de 22 millones de niños de 10 a 14 años. La más popular de las cintas, *Scary Movie*, fue vista por más de 10 millones de niños (Worth *et al.*, 2008).

Debido a la elevada proporción de tiempo que los niños dedican a los medios, las imágenes que ven se convierten en sus principales modelos y fuentes de información acerca de la forma en

que la gente se comporta en el mundo real. La evidencia obtenida de las investigaciones realizadas en el curso de los últimos 50 años acerca de la exposición a la violencia en la televisión, películas y videojuegos apoya una relación *causal* entre la violencia en los medios y la conducta violenta por parte del espectador (Huesman, 2007). Aunque, en efecto, el correlato más fuerte de la conducta violenta es la exposición previa a la violencia (AAP Committee on Public Education, 2001; Anderson, Berkowitz *et al.*, 2003; Anderson, Huston, Schmitt, Linebarger y Wright, 2001; Huesmann, Moise-Titus, Podolski y Eron, 2003), el efecto de la exposición a la violencia en los medios masivos de comunicación es significativo (vea la figura 10-2).

¿Cómo conduce la violencia en los medios a la agresividad a largo plazo? Estudios longitudinales han demostrado que la exposición de los niños a medios violentos incrementa su riesgo de sufrir efectos de largo plazo basados en el aprendizaje observacional, desensibilización y aprendizaje representativo que ocurren de manera automática en los niños (Huesmann, 2007). Las creencias de los niños son influenciadas por sus observaciones de la conducta. Los medios ofrecen emociones viscerales sin demostrar el costo humano y llevan a los niños a considerar que la agresión es aceptable. Es probable que los niños que ven personajes que usan la violencia para alcanzar sus metas concluyan que la fuerza es una manera eficaz de resolver conflictos. La exposición repetida puede desensibilizarlos. Se ha demostrado que la exposición repetida a escenas violentas disminuyen la intensidad de las reacciones negativas (Huesmann y Kirwil, 2007). Entre más realista sea la presentación de la violencia, más probable es que se acepte (AAP Committee on Public Education, 2001; Anderson, Berkowitz *et al.*, 2003). Más aún, cada hora que los niños ven televisión violenta reduce el tiempo que pasan con sus amigos. De este modo, la televisión violenta puede desencadenar un ciclo en que los espectadores se vuelven más agresivos y su conducta genera el aislamiento social y, a su vez, a ver más televisión violenta (Bickham y Rich, 2006).

Los niños son más vulnerables que los adultos a la influencia de la violencia televisada (AAP Committee on Public Education, 2001; Coie y Dodge, 1998). La investigación clásica del aprendizaje social sugiere que los niños imitan a los modelos filmados incluso más que a los modelos vivos (Bandura, *et al.*, 1963). La influencia es mayor si el niño cree que la violencia en la pantalla es real, se identifica con el personaje violento, encuentra que el personaje es atractivo o la ve sin la supervisión o intervención de los padres (Anderson, Berkowitz *et al.*, 2003; Coie y Dodge, 1998). Los niños sumamente agresivos son mucho más afectados por la violencia en los medios que los niños menos agresivos (Anderson, Berkowitz *et al.*, 2003).

La investigación sobre los efectos de los videojuegos e internet sugiere que los incrementos a largo plazo de la conducta violenta pueden ser incluso mayores para los videojuegos que para la televisión y las películas. Los usuarios de juegos violentos son participantes activos que reciben reforzamiento positivo por las acciones violentas (Huesmann, 2007). En estudios experimentales, luego de entretenerse con videojuegos se observan disminuciones en la conducta prosocial de los jóvenes e incrementos en sus pensamientos agresivos y respuestas violentas a la provocación (C. Anderson, 2000).

La agresividad inducida por los medios puede minimizarse mediante la disminución del uso de la televisión y por medio de la supervisión y orientación de los padres respecto de los programas que ven los niños (Anderson, Berkowitz *et al.*, 2003). La American Academy of Pediatrics Committee on Public Education (2001) recomienda que los padres limiten el tiempo que los niños son expuestos a los medios a una o dos horas al día. Los alumnos de tercer y cuarto grados que participaron durante seis meses en un programa que tenía el propósito de motivarlos para supervisar y disminuir el tiempo que dedicaban a la televisión, cintas de video y videojuegos mostraron disminuciones significativas en la agresión, según la calificación de sus pares, en comparación con un grupo control (Robinson, Wilde, Navracruz, Haydel y Varady, 2001).

Correlación promedio

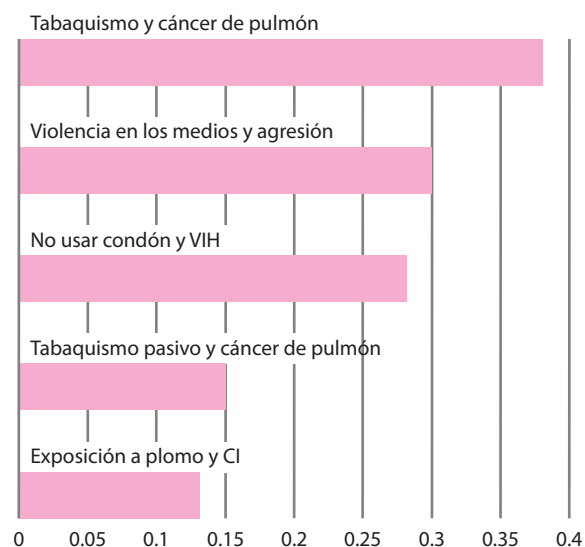


FIGURA 10-2

El efecto de la violencia en los medios es igual o mayor al efecto de muchas otras amenazas reconocidas a la salud pública.

Fuente: Bushman, B. J. y Rowell Huesmann, I. (2001). Effects of televised violence on aggression. En la obra de Dorothy G. Singer y Jerome L. Singer (editores), *Handbook of Children and the Media*, p. 235. Figura 11-5. Derechos reservados © 2001 por Sage Publications, Inc. Reproducido con autorización de Sage Publications, Inc. en el formato Libro de texto a través de Copyright Clearance Center.



La investigación muestra que los niños que ven violencia en la televisión tienden a actuar de manera agresiva. Cuando la violencia es iniciada por el niño, como en los videojuegos, el efecto puede ser todavía mayor.



¿Qué podría y debería hacerse acerca de la exposición de los niños a la violencia en los medios?

acoso escolar (*bullying*)

Agresión dirigida de manera deliberada y persistente en contra de un blanco particular o víctima que por lo general es débil, vulnerable e indefensa.

Agresores y víctimas La agresión se convierte en **acoso escolar (*bullying*)** cuando se dirige de manera deliberada y persistente en contra de un blanco particular: una víctima. El acoso escolar puede ser físico (golpes, puñetazos, patadas, o bien daño y hurto de pertenencias personales), verbal (insultos y amenazas) o bien relacional o emocional (aislamiento y chismes, por lo general a espaldas de la víctima). El acoso escolar (*bullying*) puede ser *proactivo* —realizado para demostrar dominio, reafirmar el poder o ganar admiración— o *reactivo*, esto es, en respuesta a un ataque real o imaginario. Cada vez es más común el *acoso cibernético (cyberbullying)*, es decir, la colocación en un sitio de la red de comentarios negativos o fotografías despectivas de la víctima (Berger, 2007). El aumento en el uso de teléfonos celulares, mensajes de texto, correos electrónicos y salas de *chat*, ha abierto nuevas vías para que los agresores tengan acceso a las víctimas sin la protección de la familia y la comunidad.

El acoso escolar (*bullying*) puede reflejar una tendencia genética a la agresividad combinada con influencias medioambientales, como padres coercitivos y amigos antisociales (Berger, 2007). La mayoría de los agresores son niños que tienden a victimizar a sus compañeros; las agresoras suelen tomar como blanco a otras niñas (Berger, 2007; Pellegrini y Long, 2002; Veenstra *et al.*, 2005). Los varones suelen usar agresión física manifiesta, mientras que las mujeres usan la agresión relacional (Boulton, 1995; Nansel *et al.*, 2001). Los patrones de acoso escolar y victimización pueden establecerse ya desde el jardín de niños; a medida que se forman los grupos tentativos de pares, los agresores pronto se dan cuenta de qué niños son blancos más fáciles. El acoso físico disminuye con la edad, pero se incrementan otras formas de acoso, en especial entre los 11 y 15 años. En tanto que los niños más pequeños rechazan a un niño agresivo, hacia la adolescencia temprana los bravucones suelen ser dominantes, respetados, temidos e incluso apreciados (Berger, 2007). Tanto los agresores como las víctimas suelen ser deficientes en las habilidades de solución de problemas sociales y quienes tienen problemas académicos son más propensos a ser agresores que víctimas (Cook, Williams, Guerra, Kim y Sadek, 2010).


Los factores de riesgo para ser objeto de victimización parecen ser similares entre las culturas (Schwartz, Chang y Farver, 2001). Las víctimas no se integran, suelen ser ansiosas, deprimidas, cautelosas, calladas y sumisas, lloran con facilidad o son pendencieras y provocadoras (Hodges, Boivin, Vitaro y Bukowski, 1999; Olweus, 1995; Veenstra *et al.*, 2005). Tienen pocos amigos y quizá vivan en ambientes familiares estrictos y punitivos (Nansel *et al.*, 2001; Schwartz, Dodge, Pettit, Bates y Conduct Problems Prevention Research Group, 2000); tienden a tener baja autoestima, aunque no queda claro si esta condición conduce o sigue a la victimización (Boulton y Smith, 1994; Olweus, 1995). En un estudio realizado con 5 749 niños canadienses, los que tenían sobrepeso eran más propensos a convertirse en víctimas o en agresores (Janssen, Craig, Boyce y Pickett, 2004).

La investigación reciente sugiere un patrón transaccional entre la conducta de internalización de la víctima “típica” y el riesgo de acoso escolar a lo largo del tiempo. Un estudio realizado con 432 alumnos de primaria indicó que aunque el riesgo de acoso escolar de la mayoría de los niños disminuye con el paso del tiempo a medida que aprenden a desalentarlo (Pellegrini y Long, 2002), un subconjunto de niños mantiene un riesgo elevado. Esos niños se distinguen por exhibir altos niveles de conductas de internalización (como ansiedad y depresión) al inicio de los años escolares. Esas conductas de internalización aumentan su riesgo de sufrir acoso escolar. Cuando el acoso se presenta, es probable que aumenten su depresión y ansiedad, lo que perpetúa un estilo inadaptado de afrontar los estresores y los convierte en blancos aún más atractivos para agresores potenciales (Leadbeater y Hoglund, 2009). En su mayoría, las víctimas son pequeñas, pasivas, débiles y sumisas, y pueden culparse por ser intimidadas. Otras víctimas son provocadoras, responden a sus atacantes y pueden incluso atacar a otros niños (Berger, 2007; Veenstra *et al.*, 2005).

El acoso escolar (*bullying*), en especial el emocional, es dañino tanto para los agresores como para las víctimas, y puede llegar a ser fatal (Berger, 2007). Los agresores tienen un mayor riesgo de delinquir o abusar del alcohol. En la oleada de tiroteos escolares suscitados desde 1994, los perpetradores a menudo habían sido víctimas de acoso escolar (Anderson, Kaufman *et al.*, 2001). Las víctimas de acoso escolar crónico tienden a desarrollar problemas de conducta, pueden volverse más agresivas o deprimirse (Schwartz, McFadyen-Ketchum, Dodge, Pettit y Bates, 1998; Veenstra *et al.*, 2005). Más aún, el acoso escolar frecuente afecta la atmósfera escolar, lo cual conduce a un menor aprovechamiento generalizado, alejamiento de la escuela, dolores de estó-

mago y de cabeza, renuencia a asistir a la escuela y ausencias frecuentes (Berger, 2007).

El U. S. Department of Health and Human Services promovió un programa, Steps to Respect, para los alumnos de tercero al sexto grado con el propósito de 1) incrementar la conciencia y respuesta personal al acoso escolar, 2) enseñar a los estudiantes habilidades sociales y emocionales, y 3) fomentar creencias socialmente responsables. Un estudio aleatorio controlado, que se llevó a cabo con 1 023 alumnos de tercero y sexto grado encontró una reducción del acoso escolar y de las discusiones en el patio de juegos así como un aumento en las interacciones armoniosas entre quienes participaban en el programa, así como menos incitación de los espectadores al acoso escolar (Frey *et al.*, 2005). Sin embargo, el análisis de las investigaciones realizadas sobre una amplia variedad de esos tipos de programas de intervención indica que si bien los programas pueden mejorar la competencia social y la autoestima de los estudiantes, su impacto sobre la conducta real de acoso escolar es mínima (Merrell, Gueldner, Ross e Isava, 2008).



Un programa innovador que ha demostrado cierto éxito en la reducción de la agresión negativa implica el uso de bebés para combatir el acoso escolar. En el programa canadiense Raíces de la Empatía se lleva a las aulas a bebés de dos a cuatro meses de edad y se anima a los niños a identificar lo que está sintiendo el bebé, a adoptar su punto de vista y a seguir sus logros. Se supone que esta práctica para generar empatía y adoptar la perspectiva del otro conducirá a disminuciones en las conductas negativas.

Bornstein, 2010; Schonert-Reichl y Hymel, s. f.

Control ¿Puede...

- ▶ decir cómo cambia la agresión durante la niñez media y cómo contribuyen a ello el procesamiento de la información social y la violencia en los medios?
- ▶ describir cómo se establecen y cambian los patrones de acoso escolar (*bullying*) y victimización?

Salud mental

El término *salud mental* es inexacto, porque por lo regular se refiere a la salud emocional. Aunque la mayoría de los niños muestran un buen ajuste, por lo menos uno de cada 10 niños y adolescentes tiene un trastorno mental diagnosticado bastante grave como para ocasionar cierto impedimento (Leslie, Newman, Chesney y Perrin, 2005). El diagnóstico de los trastornos mentales en los niños es importante porque éstos pueden conducir a trastornos psiquiátricos en la adultez (Kim-Cohen *et al.*, 2003). En realidad, la mitad de todos los trastornos mentales empiezan alrededor de los 14 años (Kessler *et al.*, 2005).

A continuación veremos algunos trastornos emocionales comunes y luego los tipos de tratamiento.

PROBLEMAS EMOCIONALES COMUNES

Los niños con problemas emocionales, conductuales y del desarrollo suelen pertenecer a un grupo poco atendido. En comparación con otros niños con necesidades especiales de atención médica es más probable que sus condiciones afecten sus actividades cotidianas y los hagan faltar a la escuela, ya que a menudo tiene condiciones físicas crónicas. En la actualidad, de los niños estadounidenses que necesitan atención por problemas de salud mental, sólo la mitad recibe la ayuda que requieren (Merikangas *et al.*, 2009).

Se informa que 55.7% de los niños a quienes se les diagnosticó problemas emocionales, conductuales o del desarrollo presentan *trastornos de conducta perturbadora*: agresión, desafío o conducta antisocial. La mayor parte del resto, 43.5%, padece *trastornos de ansiedad o del estado de ánimo*: sentimientos de tristeza, depresión, falta de cariño, nerviosismo, temor o soledad (Bethell, Read y Blumberg, 2005).

Trastornos de conducta perturbadora Los berrinches y la conducta desafiante, pendejencia, hostil o deliberadamente molesta —que es común entre los niños de cuatro y cinco años— por lo general son superados en la niñez media, a medida que los niños mejoran en su control de esas conductas (Miner y Clarke-Stewart, 2009). Cuando ese patrón de conducta persiste hasta los ocho años, los niños (por lo general varones) pueden ser diagnosticados con el **trastorno negativista desafiante (TND)**, un patrón de desafío, desobediencia y hostilidad hacia las figuras adultas de autoridad con una duración mínima de seis meses y que traspasa los límites de la conducta normal de la niñez. Los niños con el TND tienen peleas constantes, discusiones, pierden los estribos, arrebatan objetos, culpan a los demás y muestran enojo y resentimiento. Tienen pocos

5 de la guía

Pregunta ¿Qué trastornos emocionales pueden desarrollarse en la niñez y cómo se deben tratar?

trastorno negativista desafiante (TND)

Patrón de conducta que persiste hasta la niñez media y se caracteriza por negativismo, hostilidad y desafío.



Paraplush, una empresa europea de juguetes, sacó a la venta una línea de animales de peluche que ilustran trastornos psicológicos comunes. Su eslogan es "Psiquiatría para juguetes maltratados". Entre los animales se encuentran una serpiente con alucinaciones, una tortuga deprimida y un cocodrilo paranoide. ¿Considera que este enfoque ayuda a eliminar los estigmas de los trastornos mentales o que promueve los estereotipos negativos y las percepciones equivocadas?

trastorno de conducta (TC)

Patrón repetitivo y persistente de conducta agresiva antisocial que viola las normas sociales o los derechos de otros.

fobia escolar

Temor poco realista de asistir a la escuela; puede ser una forma del trastorno de ansiedad por la separación o una fobia social.

trastorno de ansiedad por la separación

Condición que implica ansiedad excesiva y prolongada relacionada con la separación del hogar o de la gente a quien la persona está apegada.

fobia social

Temor extremo y/o evitación de las situaciones sociales.

trastorno de ansiedad generalizada

Ansiedad no enfocada en un blanco específico.

trastorno obsesivo-compulsivo (TOC)

Ansiedad provocada por la intrusión repetitiva de pensamientos, imágenes o impulsos; a menudo da lugar a conductas ritualistas compulsivas.

amigos, en la escuela están en problemas continuos y ponen a prueba los límites de la paciencia de los adultos (American Psychiatric Association, 2000; National Library of Medicine, 2004).

Algunos niños con el TND también presentan un **trastorno de conducta (TC)**, un patrón persistente, repetitivo y de inicio temprano, de actos agresivos antisociales, como ausentismo escolar, generación de incendios, mentiras habituales, peleas, acoso escolar, robos, vandalismo, ataques y consumo de drogas y alcohol (American Psychiatric Association, 2000; National Library of Medicine, 2003). En Estados Unidos se han diagnosticado niveles clínicos de conducta de externalización o de problemas de conducta a entre 6 y 16% de los niños y entre 2 y 9% de las niñas menores de 18 años (Roosa *et al.*, 2005). Algunos niños de 11 a 13 años pasan del trastorno de conducta a la violencia criminal (atracos, violaciones y robo con allanamiento de morada), y a los 17 años pueden cometer delitos graves con frecuencia (Coie y Dodge, 1998). Entre 25 y 50% de esos niños altamente antisociales se convierten en adultos antisociales (USDHHS, 1999b).

¿Qué define si determinado niño con tendencias antisociales se volverá grave y crónicamente antisocial? Déficits neurobiológicos, como mecanismos débiles de regulación del estrés, pueden no advertir a los niños que sofoquen la conducta peligrosa o de riesgo. Dichos déficits pueden tener influencia genética o ser producidos por ambientes adversos, como una crianza hostil, conflicto familiar o ambos (Van Goozen, Fairchild, Snock y Harold, 2007). Por ejemplo, en un estudio realizado con más de 1 300 madres e hijos, los investigadores encontraron una interacción entre la severidad de la crianza y el temperamento difícil del niño. Los niños que en la infancia fueron calificados como difíciles estaban en mayor riesgo de desarrollar conductas de externalización (como las que se encuentran en el trastorno de conducta), pero sólo si sus madres también usaban técnicas de crianza rigurosas (Miner y Clarke-Stewart, 2009). También influyen los eventos estresantes de la vida y la vinculación con pares desviados (Roosa *et al.*, 2005).

Fobia escolar y otros trastornos de ansiedad Los niños con **fobia escolar** sienten un temor poco realista de asistir a la escuela. Algunos tienen razones muy reales para temer ir a la escuela, como un maestro sarcástico, un trabajo demasiado exigente o un agresor a quien evitar. En esos casos lo que debe modificarse es el entorno, no el niño. La verdadera fobia escolar puede ser un tipo de **trastorno de ansiedad por la separación**, una condición que implica una ansiedad excesiva, al menos durante cuatro semanas, concerniente a la separación del hogar o de la gente a la que el niño está apegado. Si bien la ansiedad por la separación es normal en la infancia, es causa de preocupación cuando persiste en niños mayores. El trastorno de ansiedad por separación afecta a alrededor de 4% de los niños y adolescentes jóvenes, y puede persistir hasta los años universitarios. Esos niños a menudo provienen de familias muy unidas y cariñosas. Pueden desarrollar el trastorno de manera espontánea o después de un suceso estresante como la muerte de una mascota, una enfermedad o el cambio a una nueva escuela (American Psychiatric Association, 2000; Harvard Medical School, 2004a). Muchos niños con ansiedad por la separación también muestran síntomas de depresión (USDHHS, 1999b).

En ocasiones la fobia escolar puede ser una forma de **fobia social** o *ansiedad social*, un temor extremo y/o evitación de las situaciones sociales, como hablar en clase o encontrarse con un conocido en la calle. La fobia social afecta a cerca de 5% de los niños y se da en familias, por lo que puede haber un componente genético. A menudo esas fobias son desencadenadas por experiencias traumáticas como el hecho de que la mente del niño se quede en blanco cuando debe participar en la clase (Beidel y Turner, 1998). La ansiedad social tiende a incrementarse con la edad, mientras que la ansiedad por la separación disminuye (Costello *et al.*, 2003).

Algunos niños presentan un **trastorno de ansiedad generalizada** que no se enfoca en ninguna parte específica de su vida. Se preocupan por todo: las calificaciones escolares, las tormentas, los terremotos y los golpes recibidos en el patio de juegos. Tienden a ser tímidos, a dudar de sí mismos y a preocuparse en exceso por satisfacer las expectativas de otros. Buscan aprobación y necesitan que los tranquilicen de manera constante, pero su preocupación parece independiente del desempeño o de la forma en que los consideran los demás (American Psychiatric Association, 1994; Harvard Medical School, 2004a; USDHHS, 1999b). El **trastorno obsesivo-compulsivo (TOC)** es mucho menos común. Los niños que lo presentan pueden estar obsesionados por la intrusión repetitiva de pensamientos, imágenes o impulsos (que involucran a menudo temores irracionales), o pueden mostrar conductas compulsivas como el lavado constante de manos o ambas cosas (American Psychiatric Association, 2000; Harvard Medical School, 2004a; USDHHS, 1999b).

Los trastornos de ansiedad suelen presentarse en familias (Harvard Medical School, 2004a) y son dos veces más comunes en las niñas que en los varones. La mayor vulnerabilidad femenina a la ansiedad empieza desde los seis años. Las mujeres también son más susceptibles a la depresión, que es similar a la ansiedad y a la que acompaña a menudo (Lewinsohn, Gotlib, Lewinsohn, Seeley y Allen, 1998). Tanto la ansiedad como la depresión pueden tener una base neurológica o ser producto de un apego inseguro, de la exposición a un padre ansioso o deprimido, o a otras experiencias tempranas que hacen que los niños sientan que no tienen control sobre lo que sucede a su alrededor (Chorpita y Barlow, 1998; Harvard Medical School, 2004a). Los padres que recompensan con atención la ansiedad de un niño pueden perpetuarla sin darse cuenta por medio del condicionamiento operante (Harvard Medical School, 2004a).

Depresión infantil Éste es un trastorno del estado de ánimo que va más allá de la tristeza normal temporal. Se calcula que la depresión ocurre en 2% de los preescolares y hasta en 2.8% de los niños menores de 13 años (Costello, Erkanli y Angold, 2006; NCHS, 2004). Los síntomas incluyen incapacidad para divertirse o concentrarse, fatiga, actividad extrema o apatía, llanto, problemas de sueño, cambios de peso, dolencias físicas, sentimientos de minusvalía, una sensación prolongada de que no se tienen amigos o pensamientos frecuentes acerca de la muerte o el suicidio. La depresión infantil puede señalar el inicio de un problema recurrente que es probable que persista en la adultez (Birmaher, 1998; Birmaher *et al.*, 1996; Cicchetti y Toth, 1998; Kye y Ryan, 1995; USDHHS, 1999b; Weissman, Warner, Wickramaratne y Kandel, 1999).

Se desconocen las causas exactas de la depresión infantil, pero los niños deprimidos suelen provenir de familias con altos niveles de depresión paterna, ansiedad, consumo de drogas o conducta antisocial. La atmósfera en esas familias puede incrementar el riesgo de que los niños se depriman (Cicchetti y Toth, 1998; USDHHS, 1999b).

Los investigadores han encontrado genes específicos relacionados con la depresión. El gen 5-HTT ayuda a controlar la serotonina, un neurotransmisor que influye en el estado de ánimo. En un estudio longitudinal que se llevó a cabo con 847 personas nacidas en un solo año en Dunedin, Nueva Zelanda, quienes tenían dos versiones cortas de este gen eran más propensas a deprimirse que quienes tenían dos versiones largas (Caspi *et al.*, 2003). Una forma corta de otro gen, SERT-s, que también controla la serotonina, está asociada con el agrandamiento del pulvinar, una región del cerebro involucrada en las emociones negativas (Young *et al.*, 2007).

Niños de incluso cinco o seis años pueden informar con precisión de estados de ánimo depresivos y sentimientos que pronostican problemas posteriores que van desde los problemas académicos hasta la depresión mayor y las ideas suicidas (Ialongo, Edelsohn y Kellam, 2001). Es común que la depresión aparezca durante la transición a la secundaria y puede estar relacionada con mayores presiones académicas (Cicchetti y Toth, 1998), creencias de poca autoeficacia y falta de inversión personal en el éxito académico (Rudolph, Lambert, Clark y Kurlakowsky, 2001). La depresión se hace más frecuente en la adolescencia. Más adelante, en el capítulo 11, haremos una revisión más exhaustiva de este tema.

TÉCNICAS DE TRATAMIENTO

El tratamiento psicológico para los trastornos emocionales puede adoptar varias formas. En la **psicoterapia individual** el terapeuta trata al niño de manera individual para ayudarlo a entender su personalidad y sus relaciones, y a interpretar sentimientos y conducta. Dicho tratamiento puede ser útil en un momento de estrés, como la muerte de un progenitor o el divorcio de los padres, aun si el niño no ha mostrado señales de alteración. La psicoterapia infantil suele ser más eficaz cuando se combina con consejería para los padres.

Cuando se recurre a la **terapia familiar**, el terapeuta atiende a toda la familia junta, observa cómo interactúan sus integrantes y señala los patrones del funcionamiento que producen e inhiben el crecimiento o que son destructivos. La terapia puede ayudar a los padres a confrontar sus conflictos y a empezar a resolverlos. Éste suele ser también el primer paso hacia la solución de los problemas del niño.

La **terapia conductual**, o *modificación de conducta*, es una forma de psicoterapia que utiliza los principios de la teoría del aprendizaje para desarrollar conductas deseables o eliminar las que no lo sean. Un análisis estadístico de muchos estudios descubrió que la psicoterapia por lo general es

depresión infantil

Trastorno del estado de ánimo que se caracteriza por síntomas como una sensación prolongada de falta de amigos, incapacidad para divertirse o concentrarse, fatiga, actividad extrema o apatía, sentimientos de minusvalía, cambios de peso, dolencias físicas y pensamientos de muerte o suicidio.

psicoterapia individual

Tratamiento psicológico en que un terapeuta trata a la persona con problemas de manera individual.

terapia familiar

Tratamiento psicológico en que un terapeuta atiende al grupo familiar para analizar los patrones que regulan su funcionamiento.

terapia conductual

Enfoque terapéutico que utiliza los principios de la teoría del aprendizaje para fomentar las conductas deseadas o eliminar las no deseadas; se conoce también como *modificación de conducta*.



Cuando se aplica la terapia de juego, el terapeuta observa la forma en que el niño representa los sentimientos que lo perturban, usando a menudo materiales apropiados para el desarrollo, como las muñecas.

terapia artística

Aproximación terapéutica que permite que una persona exprese sin palabras los sentimientos que la perturban, mediante el uso de diversos materiales y medios artísticos.

terapia de juego

Método terapéutico que utiliza el juego para ayudar al niño a afrontar las dificultades emocionales.

terapia farmacológica

Utilización de medicamentos para tratar los trastornos emocionales.

eficaz con niños y adolescentes, pero que la terapia conductual lo es más que los métodos no conductuales. Los resultados son mejores cuando el tratamiento se dirige a problemas específicos y resultados deseados (Weisz, Weiss, Han, Granger y Morton, 1995). La *terapia cognitiva conductual*, que intenta cambiar los pensamientos negativos por medio de la exposición gradual, modelamiento, recompensas o hablarse a sí mismo, ha demostrado ser el tratamiento más eficaz para los trastornos de ansiedad en niños y adolescentes (Harvard Medical School, 2004a).

Cuando las habilidades verbales y conceptuales de los niños son limitadas o éstos han sufrido un trauma emocional, la **terapia artística** puede ayudarlos a describir lo que los atormenta sin necesidad de poner sus sentimientos en palabras. El niño puede expresar emociones profundas mediante la elección de colores y temas que describen su estado (Kozłowska y Hanney, 1999). La observación de la manera en que una familia planea, realiza y discute un proyecto artístico puede revelar los patrones de las interacciones familiares.

La **terapia de juego**, en la que un niño juega con libertad mientras el terapeuta hace comentarios ocasionales, plantea preguntas o hace sugerencias, ha demostrado ser eficaz en una variedad de problemas emocionales, cognoscitivos y sociales, en especial cuando la consulta con los padres u otros miembros cercanos de la familia es parte del proceso (Athansiou, 2001; Bratton y Ray, 2002; Leblanc y Ritchie, 2001; Ryan y Needham, 2001; Wilson y Ryan, 2001).

El uso de la **terapia farmacológica** —antidepresivos, estimulantes, tranquilizantes o antipsicóticos— para tratar los trastornos emocionales de la niñez es polémico. En la década pasada aumentó más de cinco veces la tasa de prescripción de medicamentos antipsicóticos para niños y adolescentes (Olfson, Blanco, Liu, Moreno y Laje, 2006). Por ejemplo, de 1999 a 2001 aproximadamente uno de cada 650 niños recibía medicamentos antipsicóticos; para 2007 este número se elevó a uno de cada 329 (Olfson, Crystal, Huang y Gerhard, 2010). La investigación sobre la eficacia y seguridad de muchos de esos medicamentos, en especial para los niños, es insuficiente.

El uso de *inhibidores selectivos de la recaptación de la serotonina* (ISRS) para tratar los trastornos obsesivo-compulsivo, depresivo y de ansiedad aumentó con rapidez en la década de 1990 (Leslie *et al.*, 2005), pero desde entonces ha disminuido alrededor de 20% (Daly, 2005). Algunos estudios muestran riesgos moderados de pensamiento y conducta suicida de los niños y adolescentes que toman antidepresivos, mientras que otros no muestran riesgos significativos adicionales (Hammad, Laughren y Racoosin, 2006; Simon, Savarino, Operskalski y Wang, 2006) o muestran un riesgo disminuido (Simon, 2006). Un análisis actual de 27 estudios aleatorizados, con un grupo control con placebo comprobó que los beneficios de consumo de antidepresivos por niños y adolescentes superan los riesgos (Bridge *et al.*, 2007). (En el capítulo 11 se ve con mayor profundidad el uso de medicamentos antidepresivos para tratar la depresión de los adolescentes.)

El uso de *inhibidores selectivos de la recaptación de la serotonina* (ISRS) para tratar los trastornos obsesivo-compulsivo, depresivo y de ansiedad aumentó con rapidez en la década de 1990 (Leslie *et al.*, 2005), pero desde entonces ha disminuido alrededor de 20% (Daly, 2005). Algunos estudios muestran riesgos moderados de pensamiento y conducta suicida de los niños y adolescentes que toman antidepresivos, mientras que otros no muestran riesgos significativos adicionales (Hammad, Laughren y Racoosin, 2006; Simon, Savarino, Operskalski y Wang, 2006) o muestran un riesgo disminuido (Simon, 2006). Un análisis actual de 27 estudios aleatorizados, con un grupo control con placebo comprobó que los beneficios de consumo de antidepresivos por niños y adolescentes superan los riesgos (Bridge *et al.*, 2007). (En el capítulo 11 se ve con mayor profundidad el uso de medicamentos antidepresivos para tratar la depresión de los adolescentes.)

Control ¿Puede...

- analizar las causas, síntomas y tratamientos de los trastornos emocionales más comunes?

ESTRÉS Y RESILIENCIA

Los sucesos estresantes forman parte de la niñez y la mayoría de los niños aprenden a afrontarlos. Sin embargo, cuando el estrés llega a niveles abrumadores puede generar problemas psicológicos. Los factores de estrés graves como una guerra o el maltrato infantil pueden tener efectos a largo plazo en el bienestar físico y psicológico. Pese a ello, algunos individuos muestran una notable resiliencia que les permite superar esas terribles experiencias.

Los factores estresantes de la vida moderna El psicólogo infantil David Elkind (1981, 1986, 1997, 1998) llamó al niño de hoy el “niño apresurado”. Advierte que las presiones de la vida moderna obligan a los niños a crecer demasiado rápido y hacen que su niñez resulte demasiado estresante. En la actualidad se espera que los niños tengan éxito en la escuela, que compitan en deportes y que satisfagan las necesidades emocionales de los padres. Además, son expuestos a muchos problemas adultos, tanto en la televisión como en la vida real, antes de que hayan resuelto los problemas de la niñez. Saben acerca del sexo y la violencia, y muchas veces tienen que hacerse

6 de la guía

Pregunta

¿De qué manera son afectados los niños por el estrés de la vida moderna y por qué algunos son más resilientes que otros?

TABLA 10-2 Reacciones al trauma relacionadas con la edad de los niños

Edad	Reacciones típicas
5 años o menos	Temor a ser separados de los padres Llanto, gimoteos, gritos, temblores Inmovilidad o movimientos sin sentido Expresiones faciales de temor Aferramiento excesivo Conductas regresivas (succionarse el pulgar, mojar la cama, temer a la oscuridad)
6 a 11 años	Retraimiento extremo Conducta perturbadora Incapacidad para prestar atención Dolores de estómago u otros síntomas sin fundamentos físicos Deterioro del rendimiento escolar, negativa a ir a la escuela Depresión, ansiedad, culpa, irritabilidad o entumecimiento emocional Conducta regresiva (pesadillas, problemas de sueño, temores irracionales, arrebatos de ira o peleas)
12 a 17 años	Escenas retrospectivas, pesadillas Entumecimiento emocional, confusión Evitación de los recordatorios del suceso traumático Fantasías de venganza Retraimiento, aislamiento Abuso de drogas Problemas con los pares, conducta antisocial Dolencias físicas Evitación de la escuela, declive académico Trastornos del sueño Depresión, pensamientos suicidas

Fuente: NIMH, 2001a.

cargo de responsabilidades adultas. Debido a las mudanzas frecuentes muchos niños tienen que cambiar de escuela y dejar a sus viejos amigos. El agitado programa de la vida puede ser estresante. Pero los niños no son adultos pequeños. Sienten y piensan como niños y necesitan de los años de la niñez para lograr un desarrollo sano.

Debido al estrés al que están expuestos, no debería sorprender que la ansiedad en la niñez se haya incrementado de manera notable (Twenge, 2000). Los temores al peligro y la muerte son los más constantes en los niños de todas las edades (Gullone, 2000; Silverman, La Greca y Wasserstein, 1995). Esta intensa ansiedad por la seguridad puede ser reflejo de las elevadas tasas de delincuencia y violencia en la sociedad mayor, incluyendo la presencia de pandillas callejeras y violencia en algunas escuelas.

Los descubrimientos acerca de los temores de los niños han sido corroborados en diversas sociedades desarrolladas y en desarrollo. Los niños de baja posición socioeconómica (para quienes su entorno puede resultar atemorizante) suelen ser más aprensivos que los niños de posición socioeconómica alta (Gullone, 2000; Ollendick, Yang, King, Dong y Akande, 1996). Los que crecen rodeados de violencia constante suelen tener problemas para concentrarse y para dormir. Algunos se vuelven agresivos y otros llegan a dar por sentada la violencia. Muchos no se permiten apegarse a otras personas por temor a sufrir más dolor y más pérdidas (Garbarino, Dubrow, Kostelny y Pardo 1992, 1998).

Los niños son más susceptibles que los adultos al daño psicológico por un suceso traumático como la guerra o el terrorismo, y sus reacciones varían con la edad (Wexler, Branski y Kerem, 2006; tabla 10-2). Los más pequeños no entienden por qué ocurrió el evento y suelen enfocarse



Los padres que sufren agotamiento en el trabajo tienen mayor probabilidad de que sus hijos manifiesten agotamiento en la escuela.

Salmela-Aro, Tynkkynen y Vuori, 2010.

Investigación en acción

CÓMO HABLAR CON LOS NIÑOS ACERCA DEL TERRORISMO Y LA GUERRA

En el mundo actual, muchos adultos preocupados por los niños enfrentan el reto de explicarles la violencia, el terrorismo y la guerra. Aunque difíciles, esas conversaciones son de suma importancia. Dan a los padres la oportunidad de ayudar a que sus hijos se sientan más seguros y entiendan mejor el mundo en el que viven. A continuación se presentan algunas sugerencias de la American Academy of Child & Adolescent Psychiatry:

1. *Escuche a los niños.* Establezca un tiempo y un lugar para que los niños hagan preguntas y ayúdelos a expresarse. En ocasiones los niños se sienten más cómodos si hacen dibujos o se entretienen con juguetes en lugar de hablar sobre sus sentimientos.
2. *Responda sus preguntas.* Cuando responda preguntas difíciles sobre la violencia, sea honesto. Use palabras que el niño pueda entender y trate de no agobiarlo con demasiada información. Tal vez tenga que repetir su respuesta. Sea congruente y reconfortante.
3. *Proporcione apoyo.* Los niños se sienten más cómodos si hay estructura y familiaridad. Trate de establecer una ru-

tina predecible. Evite la exposición a imágenes violentas en la televisión o los juegos de video. Esté atento a los signos físicos de estrés, como problemas de sueño o ansiedad por la separación, y busque ayuda profesional si los síntomas persisten o son marcados.

Muchos niños pequeños se sienten confundidos y ansiosos cuando enfrentan las realidades de la guerra y el terrorismo. Los adultos comprensivos reducen la probabilidad de dificultades emocionales cuando crean un entorno abierto en el que los niños tengan la libertad de hacer preguntas y de recibir mensajes honestos, congruentes y de apoyo acerca de cómo afrontar la violencia.

Fuente: Adaptado de la American Academy of Child & Adolescent Psychiatry, 2003.

10.2

¿
Qué
opina

¿Cómo respondería a un niño de seis años que le pregunte sobre los acontecimientos del 11 de septiembre del 2001?

en las consecuencias. Los mayores tienen más conciencia y se preocupan más por las fuerzas subyacentes que ocasionaron el evento (Hagan *et al.*, 2005).

El efecto de un evento traumático es influido por el tipo de evento, en qué medida estuvieron los niños expuestos a él y el grado de afectación sufrido por ellos y sus familias y amigos. Los desastres ocasionados por el hombre, como el terrorismo y la guerra, son más duros psicológicamente para los niños que los desastres naturales como los terremotos y las inundaciones. La exposición a la cobertura detallada de las noticias puede empeorar los efectos (Wexler *et al.*, 2006). La mayoría de los niños que observó la cobertura de los noticieros de los ataques terroristas del 11 de septiembre de 2001 en Nueva York y Washington experimentó un estrés profundo, incluso si no fueron afectados de manera directa (Walma van der Molen, 2004).

Las respuestas de los niños a un evento traumático por lo general ocurren en dos etapas: *primero*, susto, incredulidad, negación, dolor y alivio si sus seres queridos no resultaron dañados; *segundo*, varios días o semanas después, regresión en el desarrollo y señales de malestar emocional, como ansiedad, temor, retraimiento, problemas del sueño, pesimismo acerca del futuro y juego relacionado con los temas del evento. Si los síntomas duran más de un mes, el niño debe recibir ayuda (Hagan *et al.*, 2005).

En algunos niños los efectos de un evento traumático pueden mantenerse durante años. Los que han sido expuestos a la guerra o terrorismo muestran tasas elevadas de depresión, conductas inadecuadas y síntomas físicos recurrentes sin explicación, como dolores de estómago y de cabeza. Si fueron afectados tanto en su persona como en su hogar, el dolor físico y la pérdida del hogar y la familia pueden agravar los efectos psicológicos (Wexler *et al.*, 2006). Las respuestas de los padres a un evento violento o un desastre y la manera en que hablan con un niño al respecto ejercen una fuerte influencia en la capacidad de recuperación del niño (NIMH, 2001a). Proporcionar a los padres estrategias para abordar las noticias relacionadas con el terrorismo puede disminuir las percepciones de amenaza y la ansiedad relacionada con ataques terroristas potenciales (Comer, Furr, Beidas, Weiner y Kendall, 2008; revise el apartado 10.2). Por desgracia, los padres tienden a subestimar la cantidad de estrés que experimentan sus hijos (APA, 2009) y, por consiguiente, a perder oportunidades de intervenir.

TABLA 10-3 .Características de los niños y adolescentes resilientes

Fuente	Característica
Individual	Buen funcionamiento intelectual Disposición atractiva, sociable, de trato fácil Autoeficacia, confianza en sí mismo, alta autoestima Talentos Fe
Familiar	Relación estrecha con una figura paterna afectuosa Crianza autoritativa: calidez, estructura, expectativas elevadas Ventajas socioeconómicas Conexiones con redes familiares extensas que brindan apoyo
Contexto extrafamiliar	Vínculos con adultos prosociales fuera de la familia Conexiones con organizaciones prosociales Asistir a escuelas eficaces

Fuente: Masten y Coatsworth, 1998, p. 212.

La lucha contra el estrés: el niño resiliente Los **niños resilientes** son aquellos que conservan la calma y la entereza cuando se encuentran bajo algún desafío o amenaza o que se recuperan de eventos traumáticos. Esos niños no poseen cualidades extraordinarias. Simplemente se las arreglan, a pesar de las circunstancias adversas, para obtener fuerza de recursos que estimulan un desarrollo positivo (Masten, 2001; tabla 10-3).

Los dos **factores protectores** más importantes que parecen ayudar a los niños y adolescentes a superar el estrés y que contribuyen a la resiliencia son las buenas *relaciones familiares* y el *funcionamiento cognoscitivo* (Masten y Coatsworth, 1998). Es probable que los niños resilientes tengan buenas relaciones y vínculos sólidos al menos con un padre (Pettit *et al.*, 1997), un cuidador u otro adulto competente (Masten y Coatsworth, 1998). Los niños resilientes también suelen tener CI elevados y son buenos para resolver problemas, además, su habilidad cognoscitiva los ayuda a afrontar la adversidad, a protegerse, regular su conducta y aprender de la experiencia. Pueden atraer el interés de los maestros, quienes actúan como guías, confidentes o mentores (Masten y Coatsworth, 1998). Incluso, es posible que tengan genes protectores que amortigüen los efectos de un medioambiente desfavorable (Caspi *et al.*, 2002; Kim-Cohen, *et al.*, 2004).

Algunos de los factores protectores que se mencionan con frecuencia son los siguientes (Ackerman, Kogos, Youngstrom, Schoff e Izard, 1999; Eisenberg *et al.*, 2004; Eisenberg *et al.*, 1997; Masten *et al.*, 1990; Masten y Coatsworth, 1998; E. E. Werner, 1993):

- *El temperamento o personalidad del niño*: Los niños resilientes son adaptables, amistosos, queridos, independientes y sensibles con los demás. Son competentes y tienen una alta autoestima. Son creativos, ingeniosos, y es agradable estar con ellos. Cuando están bajo estrés, pueden regular sus emociones cambiando la atención hacia otra cosa.
- *Experiencias compensatorias*: Un ambiente escolar que brinde apoyo o experiencias exitosas en los estudios, deportes, música o con otros niños o adultos pueden ayudar a subsanar los efectos de una vida familiar destructiva.
- *Riesgo reducido*: Los niños que sólo han sido expuestos a uno de varios factores de riesgo de un trastorno psiquiátrico (como la discordia de los padres, baja posición socioeconómica, una madre trastornada, un padre delincuente, y la experiencia en un cuidado de acogida o una institución) a menudo pueden superar mejor el estrés que los niños expuestos a más de un factor de riesgo.

niños resilientes

Niños que resisten las circunstancias adversas, tienen un buen desempeño a pesar de los desafíos o amenazas, o se recuperan de los eventos traumáticos.

factores protectores

Aspectos que reducen el efecto del estrés temprano y que suelen predecir resultados positivos.

Control ¿Puede...

- ▶ explicar el concepto de Elkind del “niño apresurado”?
- ▶ mencionar las fuentes más comunes de temor, estrés y ansiedad de los niños?
- ▶ identificar factores protectores que contribuyen a la resiliencia?

Esto no significa que las cosas malas que suceden en la vida de un niño no sean importantes. En general, los niños con antecedentes desfavorables tienen más problemas de ajuste, e incluso algunos niños aparentemente resilientes pueden sufrir angustia que tiene consecuencias a largo plazo (Masten y Coatsworth, 1998). Sin embargo, lo alentador acerca de esos hallazgos es que las experiencias negativas de la niñez no necesariamente determinan el resultado de la vida de una persona y que muchos niños tienen la fortaleza para sobreponerse a las circunstancias más difíciles.

También la adolescencia es un periodo estresante y lleno de riesgos, más que la niñez media. Sin embargo, la mayoría de los adolescentes desarrolla las habilidades y competencias para lidiar con los desafíos que enfrenta, como veremos en los capítulos 11 y 12.

Resumen y términos clave

de la guía

Pregunta

El yo en desarrollo

¿Cómo desarrollan los niños de edad escolar un autoconcepto sano y realista y cómo demuestran su crecimiento emocional?

- El autoconcepto adquiere mayor realismo durante la niñez media, cuando, según el modelo neopiagetiano, los niños forman sistemas representacionales.
 - De acuerdo con Erikson, la fuente principal de autoestima es la opinión que tienen los niños de su competencia productiva. Esta virtud se desarrolla por medio de la solución del cuarto conflicto psicosocial, laboriosidad frente a inferioridad.
 - Los niños de edad escolar ya internalizaron la vergüenza y el orgullo y pueden entender y regular mejor las emociones negativas.
 - Aumentan la empatía y la conducta prosocial.
 - El crecimiento emocional es afectado por las reacciones de los padres a la exhibición de emociones negativas.
 - La regulación emocional implica control voluntario.
- sistemas representacionales (324)**
laboriosidad frente a inferioridad (324)

de la guía

Pregunta

El niño en la familia

¿Cómo cambian las relaciones entre padres e hijos en la niñez media y cómo influyen la atmósfera y la estructura familiar en el bienestar de los niños?

- Los niños de edad escolar pasan menos tiempo con sus padres y pierden algo de la cercanía que tenían con ellos, pero las relaciones con los padres siguen siendo importantes. La cultura influye en las relaciones y los roles familiares.
- El ambiente familiar tiene dos componentes importantes: la estructura y la atmósfera familiar.
- El tono emocional del hogar, la manera en que los padres manejan el conflicto y las cuestiones de

disciplina, los efectos del trabajo de los padres y lo adecuado de los recursos financieros son aspectos que contribuyen a determinar la atmósfera familiar.

- El desarrollo de la corregulación puede influir en la manera en que una familia lidia con los conflictos y la disciplina.
- El efecto del empleo materno depende de muchos factores que conciernen al niño, al trabajo de la madre y a sus sentimientos al respecto, si tiene una pareja que la apoya, la posición socioeconómica de la familia y el tipo de cuidado y grado de supervisión que recibe el niño.
- La pobreza puede dañar indirectamente el desarrollo de los niños a través de sus efectos en el bienestar de los padres y las prácticas de crianza.
- En la actualidad, muchos niños crecen en estructuras familiares no tradicionales. En igualdad de circunstancias, a los niños suele irles mejor en las familias tradicionales de dos padres que en familias que cohabitan, divorciadas, monoparentales o reconstituidas. Sin embargo, la estructura de la familia es menos importante que sus efectos sobre la atmósfera familiar.
- El ajuste de los niños al divorcio depende de factores que conciernen a él, de la forma en que los padres manejen la situación, de los acuerdos de custodia y visitas, de las circunstancias financieras, del contacto con el progenitor que no tiene la custodia (por lo general el padre) y de las nuevas nupcias de los padres.
- El nivel del conflicto en un matrimonio y la probabilidad de que continúe después del divorcio influyen en la posibilidad de que los niños estén mejor si los padres permanecen juntos.
- En la mayoría de los divorcios la madre obtiene la custodia, aunque la custodia paterna es una tendencia creciente. La calidad del contacto con el padre que no tiene la custodia es más importante que su frecuencia.
- La custodia conjunta puede ser beneficiosa para los niños cuando los padres pueden cooperar. La custodia conjunta legal es más común que la custodia conjunta física.

- Aunque el divorcio de los padres incrementa el riesgo de que los niños tengan problemas a largo plazo, la mayoría se ajusta de manera razonablemente buena.
- Los niños que viven con un solo padre corren un riesgo mayor de presentar problemas conductuales y académicos que en buena medida se relacionan con la posición socioeconómica.
- Algunos estudios han encontrado resultados positivos para el desarrollo de los niños que viven con padres gays o lesbianas.
- En general, los niños adoptados tienen buen ajuste, aunque enfrentan retos especiales.
- En las sociedades no industrializadas los roles y responsabilidades de los hermanos están más estructurados que en las sociedades industrializadas.
- Los hermanos aprenden a resolver los conflictos a partir de sus relaciones mutuas. Las relaciones con los padres influyen en las relaciones entre hermanos.

conductas de internalización (327)

conductas de externalización (327)

corregulación (328)

Pregunta 3 de la guía

El niño en el grupo de pares

¿Cómo cambian las relaciones con los pares en la niñez media y qué factores repercuten en la popularidad y la elección de amigos?

- El grupo de pares adquiere mayor importancia en la niñez media. Por lo general, estos grupos están formados por niños de edad, sexo, origen étnico y posición socioeconómica similares, que viven cerca o que van juntos a la escuela.
- El grupo de pares ayuda a los niños a desarrollar habilidades sociales, les permite probar y adoptar valores de manera independiente a los padres, les da un sentido de pertenencia y los ayuda a desarrollar su autoconcepto e identidad de género. También puede fomentar la conformidad y el prejuicio.
- La popularidad en la niñez media tiende a influir en el ajuste futuro. Puede medirse de manera sociométrica o por la posición social percibida, y los resultados pueden diferir. Los niños populares suelen tener buenas habilidades cognitivas y sociales. Las conductas que influyen en la popularidad pueden derivarse de las relaciones familiares y los valores culturales.
- La intimidad y estabilidad de las amistades aumentan en la niñez media. Los niños suelen tener más amigos mientras que las niñas, por lo general, tienen amigas más cercanas.

prejuicio (336)

Pregunta 4 de la guía

¿Cuáles son las formas más comunes de conducta agresiva en la niñez media y qué factores contribuyen a dicha conducta?

- Durante la niñez media suele disminuir la agresión. La agresión instrumental cede el paso a la agresión hostil, a menudo con un sesgo físico. Los niños sumamente

agresivos tienden a ser impopulares, aunque su posición puede mejorar a medida que se acercan a la adolescencia.

- La agresividad es fomentada por la exposición a la violencia en los medios y puede extenderse a la vida adulta.
- La niñez media es el tiempo primordial para el acoso escolar (*bullying*), pero los patrones de acoso y victimización pueden establecerse mucho antes. Las víctimas suelen ser débiles y sumisas o pendencieras y provocadoras, y tienen baja autoestima.

sesgo de atribución hostil (340)

acoso escolar (bullying) (342)

Pregunta 5 de la guía

Salud mental

¿Qué trastornos emocionales pueden desarrollarse en la niñez y cómo se deben tratar?

- Entre los trastornos emocionales y conductuales comunes entre los niños de edad escolar se pueden mencionar los trastornos de conducta perturbadora, los trastornos de ansiedad y la depresión infantil.
- Las técnicas de tratamiento incluyen la psicoterapia individual, la terapia familiar, la terapia conductual, la terapia artística, la terapia de juego y la terapia farmacológica. A menudo se aplica una combinación de terapias.

trastorno negativista desafiante (TND) (343)

trastorno de conducta (TC) (344)

fobia escolar (344)

trastorno de ansiedad por la separación (344)

fobia social (344)

trastorno de ansiedad generalizada (344)

trastorno obsesivo-compulsivo (TOC) (343)

depresión infantil (345)

psicoterapia individual (345)

terapia familiar (345)

terapia conductual (345)

terapia artística (346)

terapia de juego (346)

terapia farmacológica (346)

Pregunta 6 de la guía

¿De qué manera son afectados los niños por el estrés de la vida moderna y por qué algunos son más resilientes que otros?

- Muchos niños experimentan estrés como resultado de las presiones de la vida moderna. Suelen preocuparse por la escuela, la salud y la seguridad personal y pueden ser traumatizados por la exposición al terrorismo o la guerra.
- Los niños resilientes son más capaces que otros de resistir el estrés. Los factores protectores involucran las relaciones familiares, la habilidad cognoscitiva, la personalidad, el grado de riesgo y las experiencias compensatorias.

niños resilientes (349)

factores protectores (349)

Desarrollo físico y cognoscitivo en la adolescencia

Sumario

Adolescencia: una transición del desarrollo

DESARROLLO FÍSICO

Pubertad

El cerebro adolescente

Salud física y mental

DESARROLLO COGNOSCITIVO

Aspectos de la maduración cognoscitiva

Temas educativos y vocacionales

¿Sabía que...

- ▶ casi la mitad de los adolescentes estadounidenses han probado drogas ilícitas antes de salir de la secundaria o preparatoria?
- ▶ dormir hasta tarde los fines de semana no compensa la pérdida de sueño durante las noches de la semana escolar?
- ▶ los investigadores no se ponen de acuerdo en si el trabajo de tiempo parcial es beneficioso o dañino para los estudiantes de esta edad?

En este capítulo describiremos las transformaciones físicas de la adolescencia y la manera en que éstas inciden en los sentimientos de los jóvenes. Exploraremos el cerebro todavía no maduro del adolescente y revisaremos algunos problemas de salud asociados con este momento de la vida. Examinaremos la etapa piagetiana de las operaciones formales, las habilidades de procesamiento de la información y el desarrollo lingüístico y moral. Por último, analizaremos algunas cuestiones de educación y elección vocacional.





Lo que me gusta de mis adolescentes es que todavía no se han convertido en seres insensibles. Todos confundimos la falta de sensibilidad con la fortaleza. Debemos ser fuertes, pero no crueles.

Anais Nin, *Los diarios de Anais Nin*, volumen IV

1. ¿Qué es la adolescencia, cuándo empieza y termina, y qué oportunidades y riesgos implica?
2. ¿Qué cambios físicos experimentan los adolescentes y cómo los afectan a nivel psicológico?
3. ¿Qué cambios ocurren en el cerebro durante la adolescencia y cómo repercuten en la conducta?
4. ¿Cuáles son algunos problemas de salud comunes en la adolescencia y cómo pueden prevenirse?
5. ¿En qué difieren el pensamiento y el uso del lenguaje de los adolescentes del que emplean los niños pequeños?
6. ¿En qué basan los adolescentes los juicios morales?
7. ¿Qué factores influyen en el éxito escolar de los adolescentes y en su planeación y preparación educativa y vocacional?

DESARROLLO FÍSICO

1 de la guía **Adolescencia:** una transición del desarrollo

Pregunta

¿Qué es la adolescencia, cuándo empieza y termina, y qué oportunidades y riesgos implica?

adolescencia

Transición del desarrollo entre la niñez y la adultez que implica importantes cambios físicos, cognoscitivos y psicosociales.

pubertad

Proceso mediante el cual una persona alcanza la madurez sexual y la capacidad para reproducirse.

En muchas sociedades tradicionales son comunes los rituales que marcan que un niño ha alcanzado la mayoría de edad. Por ejemplo, las tribus apaches celebran la primera menstruación de una niña con un ritual de cuatro días de salmodías desde que sale el sol hasta que se pone. En las sociedades más modernas, el paso de la niñez a la adultez no se distingue por un único suceso, sino por un largo periodo conocido como **adolescencia**, una transición del desarrollo que implica cambios físicos, cognoscitivos, emocionales y sociales, y que adopta distintas formas en diferentes escenarios sociales, culturales y económicos.

Un cambio físico importante es el inicio de la **pubertad**, el proceso que lleva a la madurez sexual o fertilidad, es decir, la capacidad para reproducirse. Tradicionalmente se creía que la adolescencia y la pubertad empezaban al mismo tiempo, alrededor de los 13 años, pero, como veremos, en algunas sociedades occidentales los médicos han comprobado que los cambios puberales tienen lugar mucho antes de los 10 años. Según la definición que presentamos en este libro, la adolescencia abarca aproximadamente el lapso entre los 11 y 19 o 20 años.


LA ADOLESCENCIA COMO CONSTRUCCIÓN SOCIAL

La adolescencia es una construcción social. En las sociedades preindustriales no existía dicho concepto; en ellas se consideraba que los niños eran adultos cuando maduraban físicamente o empezaban el aprendizaje de una vocación. Recién en el siglo xx la adolescencia fue definida como una etapa diferenciada de la vida en el mundo occidental. En la actualidad, se ha convertido en un fenómeno global (vea *Ventana al mundo*, p. 356), aunque puede adoptar distintas formas en diferentes culturas. En casi todo el mundo, la entrada a la adultez insume más tiempo y es menos clara que en el pasado. La pubertad empieza más temprano que antes y el ingreso a una vocación ocurre más tarde, y a menudo requiere periodos más largos de educación o entrenamiento vocacional como preparación para las responsabilidades adultas. El matrimonio, con las responsabilidades que implica, también suele ocurrir más tarde. Los adolescentes pasan buena parte de su tiempo en su propio mundo, separado del mundo de los adultos (Larson y Wilson, 2004).

ADOLESCENCIA: UNA ÉPOCA DE OPORTUNIDADES Y RIESGOS

La adolescencia ofrece oportunidades para crecer, no sólo en relación con las dimensiones físicas sino también en la competencia cognoscitiva y social, la autonomía, la autoestima y la intimidad. Los jóvenes que tienen relaciones de apoyo con los padres, la escuela y la comunidad tienden a desarrollarse de una manera saludable y positiva (Youngblade *et al.*, 2007). Sin embargo, los adolescentes estadounidenses enfrentan hoy peligros para su bienestar físico y mental que incluyen altas tasas de mortalidad por accidentes, homicidios y suicidios (Eaton *et al.*, 2008). Como veremos, las conductas de riesgo pueden reflejar inmadurez del cerebro adolescente.

Por otra parte, una encuesta nacional aplicada a unos 14 000 estudiantes de preparatoria reveló tendencias alentadoras. Desde la década de 1990, ha disminuido la probabilidad de que los adolescentes consuman alcohol, tabaco o marihuana; que conduzcan un automóvil sin llevar el cinturón de seguridad o que viajen con un conductor que ha bebido; que porten armas; que tengan relaciones sexuales con o sin condón; o que intenten suicidarse (CDC, 2006d; Eaton *et al.*, 2008). Evitar esas conductas de riesgo aumenta las posibilidades de que los jóvenes salgan de la adolescencia con buena salud física y mental.



¿A qué cree que se deba que en los años recientes se hayan observado esas tendencias alentadoras entre los estudiantes de preparatoria?

Control ¿Puede...

- ▶ señalar semejanzas y diferencias entre los adolescentes de diversas partes del mundo?
- ▶ identificar los patrones de conducta de riesgo que son comunes durante la adolescencia?

DESARROLLO FÍSICO

Pubertad

La pubertad implica cambios biológicos notables. Esos cambios forman parte de un largo y complejo proceso de maduración que empezó antes del nacimiento, y sus ramificaciones psicológicas continúan en la adultez.

CÓMO EMPIEZA LA PUBERTAD: CAMBIOS HORMONALES

La pubertad es resultado de la producción de varias hormonas. El incremento en el hipotálamo de la hormona liberadora de gonadotropina (GnRH) da lugar al aumento en dos hormonas reproductivas clave: la hormona luteinizante (LH) y la hormona folículo estimulante (FSH). En las niñas, los mayores niveles de la hormona folículo estimulante dan inicio a la menstruación. En los varones, la hormona luteinizante inicia la secreción de testosterona y androstenediona (Buck Louis *et al.*, 2008). La pubertad esta marcada por dos etapas 1) la activación de las glándulas suprarrenales y 2) la maduración de los órganos sexuales unos cuantos años más tarde.

La primera etapa discurre entre los seis u ocho años. Durante esta etapa, las glándulas suprarrenales, localizadas sobre los riñones, secretan niveles gradualmente crecientes de andrógenos, sobre todo dehidroepiandrosterona (DHEA) (Susman y Rogol, 2004). A los 10 años, los niveles de DHEA son 10 veces mayores de lo que eran entre las edades de uno y cuatro años. La DHEA influye en el crecimiento del vello púbico, axilar y facial, así como en un crecimiento corporal más rápido, mayor grasa en la piel y en el desarrollo del olor corporal.

La maduración de los órganos sexuales desencadena una segunda explosión en la producción de dehidroepiandrosterona (DHEA), que luego se eleva a niveles adultos (McClintock y Herdt, 1996). En esta segunda etapa, los ovarios de las niñas aumentan su producción de estrógeno, lo que estimula el crecimiento de los genitales femeninos y el desarrollo de los senos y del vello púbico y axilar. En los varones, los testículos incrementan la producción de andrógenos, en particular testosterona, que estimula el crecimiento de los genitales masculinos, la masa muscular y el vello corporal. Niños y niñas poseen ambos tipos de hormonas, pero en las mujeres son mayores los niveles de estrógeno mientras que en los varones los niveles de andrógenos son más elevados. En las niñas la testosterona influye en el crecimiento del clítoris, los huesos y el vello púbico y axilar (vea la figura 11-1, p. 358).

2 de la guía

Pregunta **¿Qué cambios físicos experimentan los adolescentes y cómo les afectan a nivel psicológico?**

LA GLOBALIZACIÓN DE LA ADOLESCENCIA

En la actualidad, los jóvenes viven en un vecindario global, una red de interconexiones e interdependencias. Alrededor del planeta se extienden casi de inmediato bienes, información, imágenes electrónicas, canciones, entretenimiento y modas. Los jóvenes occidentales bailan los ritmos latinos y las chicas árabes sacan sus imágenes de romance del cine de India. En Nueva Zelanda los jóvenes maorís escuchan la música afroamericana de *rap* para simbolizar su separación de la sociedad adulta.

La adolescencia ya no es un fenómeno sólo occidental. La globalización y modernización pusieron en movimiento cambios sociales en todo el mundo. Entre esos cambios se destacan la urbanización, vidas más largas y más saludables, menores tasas de nacimiento y familias más pequeñas. Cada vez son más comunes la pubertad temprana y el matrimonio más tardío. Más mujeres y menos niños trabajan fuera de casa. La rápida difusión de las tecnologías avanzadas ha convertido al conocimiento en un recurso valorado. Los jóvenes necesitan más preparación y habilidades para entrar en el mundo laboral. En conjunto, esos cambios resultan en una fase de transición prolongada entre la niñez y la adultez.

En los países menos desarrollados, la pubertad era señalada tradicionalmente por ritos de iniciación como la circuncisión. En la actualidad, en esos países se identifica cada vez más a los adolescentes por su condición de estudiantes alejados del mundo de trabajo de los adultos. En este mundo cambiante, se abren para ellos nuevos senderos. Muestran menos disposición a seguir los

pasos de sus padres y a dejarse guiar por su consejo. Si trabajan, es más probable que lo hagan en fábricas que en la granja familiar.

Esto *no* significa que la adolescencia sea igual en todo el mundo. La mano fuerte de la cultura moldea su significado de manera diferente en distintas sociedades. En Estados Unidos, los adolescentes pasan menos tiempo con sus padres y confían menos en ellos. En India pueden usar las ropas y las computadoras de occidente, pero mantienen fuertes vínculos familiares y los valores hindúes tradicionales influyen a menudo en sus decisiones vitales. En los países occidentales, las adolescentes se esfuerzan por ser tan delgadas como sea posible. En Nigeria y otros países africanos, la obesidad se considera bella.

En muchos países no occidentales, los adolescentes de ambos sexos parecen vivir en dos mundos separados. En partes del Oriente medio, Latinoamérica, África y Asia, la pubertad impone más restricciones a las niñas, cuya virginidad debe ser protegida para conservar la posición de la familia y asegurar que las chicas puedan casarse. Por otro lado, los muchachos obtienen mayor libertad y movilidad, y sus proezas sexuales son toleradas por los padres y admiradas por sus compañeros.

La pubertad acentúa la preparación para los roles de género, que, en el caso de las muchachas de casi todo el mundo, significa prepararse para los asuntos domésticos. En Laos, las niñas suelen pasar dos horas y media al día en descascarar, lavar y cocinar arroz. En Estambul deben aprender la forma adecuada de servir el té

El momento preciso en que empieza esta importante actividad hormonal parece depender de que se alcance la cantidad crítica de grasa corporal que se necesita para la reproducción exitosa. Por consiguiente, las niñas con un porcentaje más alto de grasa corporal en la niñez temprana y las que experimentan un aumento de peso inusual entre los cinco y nueve años suelen mostrar un desarrollo puberal más temprano (Davison, Susman y Birch, 2003, Lee *et al.*, 2007). Algunos estudios sugieren que la acumulación de leptina, una hormona asociada con la obesidad, puede ser la conexión entre la grasa corporal y el inicio más temprano de la pubertad (Kaplowitz, 2008). Niveles elevados de leptina pueden ser la señal para que la glándula hipófisis y las glándulas sexuales incrementen su secreción hormonal (Chehab, Mounzih, Lu y Lim, 1997; Clément *et al.*, 1998; O'Rahilly, 1998; Strobel, Camoin, Ozata y Strosberg, 1998; Susman y Rogol, 2004). Sin embargo, esta conexión ha sido demostrada con mayor frecuencia en las niñas. Son pocos los estudios que demuestran una relación entre la grasa corporal y el inicio temprano de la pubertad en los varones, lo que indica que los niveles de leptina pueden desempeñar un papel permisivo pero que no actúan como la señal principal para la pubertad (Kaplowitz, 2008). Los científicos han identificado en el cromosoma 19 un gen, GPR54, esencial para que ocurra este desarrollo (Seminara *et al.*, 2003).

Algunas investigaciones atribuyen la mayor emocionalidad y mal humor de la adolescencia temprana a esos desarrollos hormonales. En realidad, emociones negativas como la aflicción y la hostilidad, así como los síntomas de depresión que muestran las niñas, tienden a aumentar a medida que progresa la pubertad (Susman y Rogol, 2004). Sin embargo, otros factores, como el sexo, edad, temperamento y el momento de la pubertad, pueden moderar o incluso cancelar las influencias hormonales (Buchanan, Eccles y Becker, 1992).

cuando reciban en casa a un pretendiente. Mientras se espera que los muchachos se preparen para el trabajo adulto y para conservar el honor de la familia, en muchos países menos desarrollados, como las regiones rurales de China, las jóvenes no asisten a la escuela porque las habilidades que podrían aprender no serían de utilidad después de casarse. Se espera más bien que pasen la mayor parte de su tiempo ayudando en casa. Como resultado, es raro que las chicas desarrollen pensamiento independiente y habilidades de toma de decisiones.

Este patrón tradicional está en proceso de cambio en algunas partes del mundo en desarrollo, a medida que el empleo y la confianza de las mujeres en sí mismas se convierten en necesidades financieras. Durante el último cuarto de siglo, la llegada de la educación pública ha permitido que más niñas asistan a la escuela, lo que ha derribado algunos de los tabúes y restricciones sobre las actividades femeninas. Las mujeres con mayor nivel educativo tienden a casarse más tarde y tener menos hijos, lo que les permite buscar empleo especializado en la nueva sociedad tecnológica.

El cambio cultural es complejo: puede ser liberador y desafiante. Los adolescentes actuales siguen nuevas rutas que no siempre saben a dónde conducirán. En el capítulo 12 veremos más a fondo cómo influye la globalización en los adolescentes.

Fuente: Larson y Wilson, 2004.



A pesar de las fuerzas de la globalización y la modernización, en algunas sociedades poco desarrolladas los preadolescentes siguen todavía sendas tradicionales. En Teherán, estas niñas de nueve años celebran la ceremonia del Taqlif que marca su preparación para iniciar los deberes religiosos del Islam.

¿Qué
opina

¿Puede pensar en ejemplos acerca de la manera en que la globalización afecta a los adolescentes?

TIEMPO, SIGNOS Y SECUENCIA DE LA PUBERTAD Y LA MADUREZ SEXUAL

En la actualidad, los cambios que anuncian la pubertad suelen empezar a los ocho años en las niñas y a los nueve en los varones (Susman y Rogol, 2004), pero existe un amplio rango de edades en las cuales se manifiestan diversos cambios. En fechas recientes, los pediatras han observado una cantidad importante de niñas con crecimiento de los senos antes de su octavo cumpleaños (Slyper, 2006). El proceso puberal por lo general dura de tres a cuatro años en ambos sexos. Por lo común, las niñas afroamericanas y las de origen mexicano entran a la pubertad antes que las niñas blancas (Wu, Mendola y Buck, 2002), aunque datos recientes sugieren un incremento en la proporción de niñas blancas con un inicio temprano de la pubertad (Biro *et al.*, 2010). Para los siete años de edad, 10.4% de las niñas blancas, 15% de las niñas hispanas y 23.4% de las afroamericanas muestran indicios del inicio de la pubertad (Biro *et al.*, 2010).

Características sexuales primarias y secundarias Las **características sexuales primarias** son los órganos necesarios para la reproducción, que en la mujer son los ovarios, las trompas de falopio, el útero, el clítoris y la vagina. En los hombres incluyen los testículos, el pene, el escroto, las vesículas seminales y la próstata. Durante la pubertad esos órganos se agrandan y maduran.

Las **características sexuales secundarias** son signos fisiológicos de la maduración sexual que no involucran de manera directa a los órganos sexuales, por ejemplo, los senos en las mujeres y los hombros anchos en los varones. Otras características sexuales secundarias son los cambios en la voz y la textura de la piel, el desarrollo muscular y el crecimiento de vello: púbico, facial, axilar y corporal.

características sexuales primarias

Órganos relacionados de manera directa con la reproducción, que aumentan de tamaño y maduran durante la adolescencia.

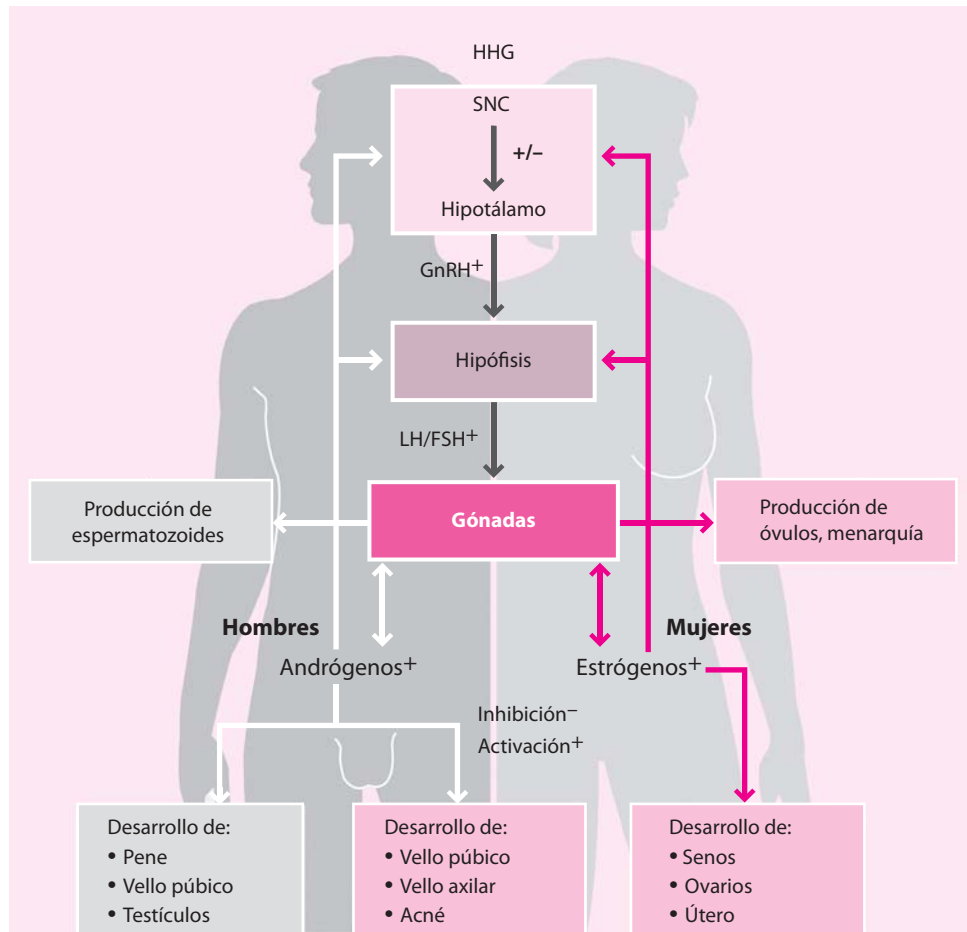
características sexuales secundarias

Signos fisiológicos de la maduración sexual (como el desarrollo de los senos y el crecimiento del vello corporal) que no implican a los órganos sexuales.

FIGURA 11-1

Regulación del inicio y progresión de la pubertad humana.

La activación HHG (hipotálamo-hipófisis-gonadal) requiere una señal del sistema nervioso central (SNC) al hipotálamo, mismo que estimula la producción en la hipófisis de las hormonas luteinizante (LH) y foliculo estimulante (FSH).



Fuente: Buck Louis et al., 2008.

Esos cambios se despliegan en una secuencia que es mucho más constante que el momento de su aparición, aunque varía un poco. Una niña puede desarrollar los senos y el vello corporal más o menos al mismo ritmo, mientras que en otra el vello -corporal puede alcanzar un crecimiento similar al adulto más o menos un año antes del desarrollo de los senos. Entre los niños ocurren variaciones similares en el estatus puberal (el grado de desarrollo puberal) y su momento de aparición. Veamos esos cambios más de cerca.

Signos de la pubertad Los primeros signos externos de la pubertad suelen ser el tejido de los senos y el vello púbico en las niñas y el aumento de tamaño de los testículos en los niños (Susman y Rogol, 2004). Los pezones de la niña crecen y sobresalen, las *areolas* (las zonas pigmentadas que rodean a los pezones) se agrandan y los senos adoptan primero una forma cónica y luego una redondeada. Algunos varones observan con preocupación un crecimiento temporal del tejido mamario, un desarrollo normal que puede durar hasta 18 meses.

El vello púbico, al principio lacio y sedoso, con el tiempo se vuelve grueso, oscuro y rizado. Aparece en patrones diferentes en hombres y mujeres. A los muchachos suele alegrarles ver el vello en el rostro y el pecho, pero las niñas, por lo general, se sienten consternadas ante la aparición de incluso una pequeña cantidad de vello en el rostro o alrededor de los pezones, aunque también esto es normal.

La voz se hace más profunda, en especial en los niños, lo que en parte es una respuesta al crecimiento de la laringe y en parte a la producción de las hormonas masculinas. La piel se vuelve más gruesa y grasosa. La mayor actividad de las glándulas sebáceas puede producir espinillas y puntos negros. El acné es más común en los varones y parece relacionarse con las mayores cantidades de testosterona.

El estirón del crecimiento adolescente implica un aumento rápido de la estatura, peso y crecimiento muscular y óseo que ocurre durante la pubertad; en las niñas por lo general empieza entre las edades de nueve años y medio y 14 años y medio (usualmente alrededor de los 10) y en los niños entre los 10 y medio y los 16 (por lo general a los 12 o 13). Suele durar alrededor de dos años; poco después de que termina, el joven alcanza la madurez sexual. Tanto la hormona del crecimiento como las hormonas sexuales (andrógenos y estrógeno) contribuyen a este patrón normal del crecimiento puberal (Susman y Rogol, 2004).

Como el estirón de crecimiento de las niñas ocurre por lo regular dos años antes que el de los varones, las que tienen entre 11 y 13 años suelen ser más altas, pesadas y fuertes que los niños de la misma edad. Después de su estirón del crecimiento los niños son de nuevo más grandes. Las niñas por lo general alcanzan su estatura máxima a los 15 años y los varones a los 17. La tasa del crecimiento muscular llega a su punto más alto a los 12 y medio años en las niñas y a los 14 y medio en los muchachos (Gans, 1990).

El crecimiento de niños y niñas es diferente, lo cual se manifiesta no sólo en las tasas de crecimiento sino también en la forma en que se produce. Un niño se hace más grande en general: sus hombros son más anchos, sus piernas más largas en relación al tronco y sus antebrazos son más largos en relación a la parte superior del brazo y a su estatura. La pelvis de la niña se ensancha para facilitar la maternidad y bajo su piel se acumulan capas de grasa, lo que le da una apariencia más redondeada. En ellas, la grasa se acumula dos veces más rápido que en los varones (Susman y Rogol, 2004). Dado que cada uno de esos cambios sigue su propio programa, algunas partes del cuerpo pueden estar fuera de proporción por un tiempo.

Esos sorprendentes cambios físicos tienen ramificaciones psicológicas. A la mayoría de los adolescentes les preocupa más su apariencia que cualquier otro aspecto de su persona y a algunos no les gusta lo que ven en el espejo. Como veremos más adelante, esa insatisfacción puede dar lugar a problemas alimentarios.

Signos de la madurez sexual: producción de esperma y menstruación La maduración de los órganos reproductivos genera el inicio de la menstruación en las niñas y la producción de esperma en los niños. El principal signo de la madurez sexual en los muchachos es la producción de esperma. La primera eyaculación, o **espermarquia**, ocurre en promedio a los 13 años. Un niño puede despertar y encontrar una mancha húmeda o seca y endurecida en las sábanas: el resultado de una *emisión nocturna*, es decir, una eyaculación involuntaria de semen (conocida como *sueño húmedo*). La mayoría de los adolescentes tienen esas emisiones, en ocasiones en conexión con un sueño erótico.

El principal signo de madurez sexual en las niñas es la *menstruación*, el desprendimiento mensual del tejido del revestimiento del útero. La primera menstruación, llamada **menarquia**, ocurre bastante tarde en la secuencia del desarrollo femenino; su momento normal de aparición puede variar entre los 10 años y los 16 y medio años. En las niñas estadounidenses, la edad promedio de la menarquia disminuyó de más de 14 años antes de 1900 a 12 y medio años en la década de 1990. En promedio, las niñas negras experimentan la menarquia seis meses antes que las niñas blancas (S. E. Anderson, Dallal y Must, 2003).

Influencias y efectos del momento de la pubertad A partir de la revisión de fuentes históricas, los científicos del desarrollo han encontrado una **tendencia secular** —es decir, que abarca varias generaciones— en el inicio de la pubertad: una disminución en las edades en que empieza la pubertad y en la que los jóvenes alcanzan la estatura adulta y la madurez sexual. La tendencia, que también implica incrementos en la estatura y peso del adulto, empezó hace cerca de 100 años y se observa en lugares como Estados Unidos, Europa occidental y Japón (S. E. Anderson *et al.*, 2003).



La mayoría de las niñas experimentan el estirón del crecimiento dos años antes que la mayoría de los varones, por lo que entre los 11 y 13 años suelen ser más altas, más pesadas y más fuertes que los niños de la misma edad.

estirón del crecimiento adolescente

Aumento repentino de la estatura y el peso que precede a la madurez sexual.

espermarquia

Primera eyaculación de un niño.

menarquia

Primera menstruación de una niña.

tendencia secular

Tendencia que sólo puede advertirse al observar varias generaciones, como la que marca la adquisición más temprana de la estatura adulta y la madurez sexual, que empezó hace un siglo en algunos países.

Una explicación de la tendencia secular es el mayor estándar de vida. Puede esperarse que los niños que son más sanos, están mejor nutridos y reciben mejores cuidados maduren antes y crezcan más (Slyper, 2006). Por consiguiente, la madurez sexual ocurre a una edad promedio más temprana en los países desarrollados que en los que no lo son. Debido al papel de la grasa corporal en el desencadenamiento de la pubertad, un factor que en Estados Unidos ha contribuido a ello en la última parte del siglo xx puede ser el incremento de la obesidad entre las jovencitas (S. E. Anderson *et al.*, 2003; Lee *et al.*, 2007).

Una combinación de factores genéticos, físicos, emocionales y contextuales, que incluye la posición socioeconómica, las toxinas medioambientales, la dieta, el ejercicio, la grasa prepuberal, el peso corporal, así como la enfermedad o el estrés crónico pueden influir en las diferencias individuales en el momento de la menarquia (Belsky, Steinberg, *et al.*, 2007; Graber, Brooks-Gunn y Warren, 1995). Estudios de gemelos han documentado la heredabilidad de la edad de la menarquia (Mendle *et al.*, 2006). Otras investigaciones han comprobado que la edad de la primera menstruación de una niña tiende a ser similar a la de su madre (Maisonet *et al.*, 2010) si la nutrición y los estándares de vida se mantienen estables de una generación a la siguiente (Susman y Rogol, 2004). Además, el inicio más temprano de la menarquía se asocia con el tabaquismo de la madre durante el embarazo y con el hecho de ser primogénita (Maisonet *et al.*, 2010). En varios estudios se ha asociado el conflicto familiar con la menarquía temprana mientras que la calidez de los padres, las relaciones familiares armoniosas y la participación del padre en la crianza de sus hijos se han relacionado con una menarquía más tardía (Belsky, Steinberg, *et al.*, 2007; Mendle *et al.*, 2006). Las niñas que en la edad preescolar tuvieron relaciones cercanas y de apoyo con sus padres (en especial con un padre afectuoso y comprometido) suelen entrar a la pubertad más tarde que las niñas cuyas relaciones con sus padres fueron frías o distantes o que las niñas criadas por madres solteras (Belsky, Steinberg, *et al.*, 2007; Ellis, McFadyen-Ketchum, Dodge, Pettit y Bates, 1999). Por otro lado, la ruptura familiar y la separación del padre de la residencia han sido asociadas con una menarquía más temprana (Tither y Ellis, 2008). También importan las variables maternas. Las niñas cuyas madres emplean técnicas de crianza severas también son más propensas a un inicio más temprano de la pubertad (Belsky, Steinberg, Houts y Halpern-Felsher, 2010).

¿Qué diferencia, de haber alguna, supone el momento de la pubertad para el bienestar psicológico? Depende de cómo interpreten el adolescente y los otros los cambios que la acompañan. Es más probable que los efectos de la maduración temprana o tardía sean negativos cuando el desarrollo de los adolescentes es mucho mayor o menor que el de sus pares, cuando no consideran que los cambios sean ventajosos y cuando ocurren al mismo tiempo varios sucesos estresantes, como la llegada de la pubertad y la transición a la secundaria (Petersen, 1993; Simmons, Blyth y McKinney, 1983). Factores contextuales como el origen étnico, la escuela y el vecindario pueden ser decisivos. Por ejemplo, es más probable que las niñas de maduración temprana se involucren en riesgos sexuales (Belsky *et al.*, 2010) y que muestren problemas de conducta en las escuelas mixtas que en las escuelas sólo para mujeres, y en las comunidades urbanas pobres que en las comunidades rurales o urbanas de clase media (Caspi, Lynam, Moffitt y Silva, 1993; Dick, Rose, Kaprio y Viken, 2000; Ge, Brody, Conger, Simons y Murry, 2002).



¿Su maduración fue temprana, tardía o "a tiempo"? ¿Cómo se sintió respecto al tiempo de su maduración?

Control ¿Puede...

- ▶ decir cómo empieza la pubertad y cómo varían el momento de su aparición y su duración?
- ▶ describir los cambios puberales típicos en niños y niñas e identificar factores que influyan en las reacciones psicológicas a esos cambios?

3 de la guía

Pregunta

¿Qué cambios ocurren en el cerebro durante la adolescencia y cómo repercuten en la conducta?

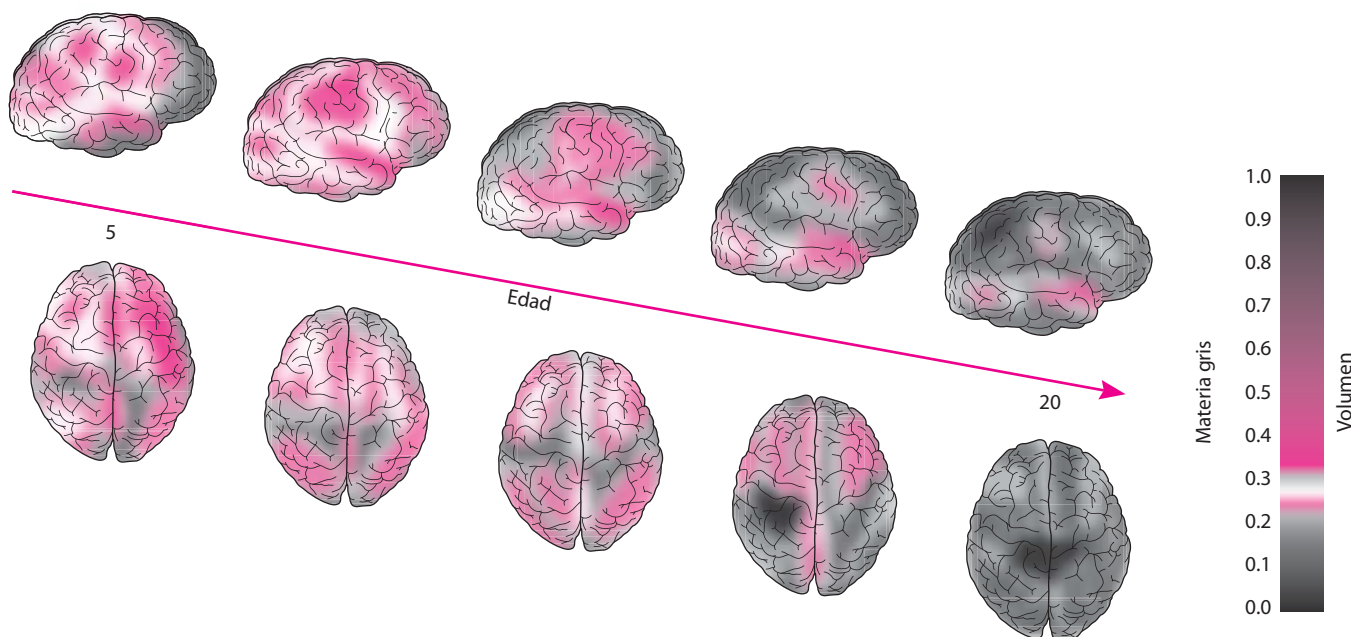
El cerebro adolescente

No hace mucho tiempo, la mayoría de los científicos creía que el cerebro había madurado por completo a la llegada de la pubertad. Sin embargo, estudios actuales de imagenología revelan que el desarrollo del cerebro del adolescente todavía está en progreso. Entre la pubertad y la adultez temprana tienen lugar cambios espectaculares en las estructuras del cerebro involucradas en las emociones, el juicio, la organización de la conducta y el autocontrol (figura 11-2). La inmadurez del cerebro ha suscitado preguntas respecto de la medida en que es razonable hacer a los adolescentes legalmente responsables de sus actos (Steinberg y Scott, 2003), lo cual dio lugar a que en 2005 la Suprema Corte de Estados Unidos dictaminara que la pena de muerte era inconstitucional para un asesino convicto que tuviera 17 años o menos en el momento en que se cometió el delito (Mears, 2005).

La toma de riesgos parece resultar de la interacción de dos redes cerebrales: 1) una *red socioemocional* que es sensible a estímulos sociales y emocionales, como la influencia de los pares,

FIGURA 11-2

Estas imágenes, construidas a partir de resonancias magnéticas de niños y adolescentes sanos, comprenden 15 años de desarrollo del cerebro (de los 5 a los 20 años). El negro indica más materia gris, el blanco menos materia gris. A medida que el cerebro madura y se podan las conexiones neuronales, la materia gris disminuye en una oleada de atrás hacia el frente.



Fuente: Gogtay et al., 2004.

y 2) una *red de control cognoscitivo* que regula las respuestas a los estímulos. La red socioemocional incrementa su actividad en la pubertad, mientras que la red del control cognoscitivo madura de manera más gradual hacia la adultez temprana. Esos hallazgos pueden ayudar a explicar la tendencia de los adolescentes a mostrar arrebatos emocionales y conductas de riesgo y por qué la toma de riesgos suele ocurrir en grupos (Steinberg, 2007).

Además, los adolescentes procesan la información relativa a las emociones de manera diferente a los adultos. En un estudio, los investigadores examinaron la actividad cerebral de los adolescentes mientras identificaban emociones expresadas por rostros en la pantalla de una computadora. Los adolescentes tempranos (de 11 a 13 años) tendían a usar la amígdala, una pequeña estructura con forma de almendra que se localiza en lo profundo del lóbulo temporal y que tiene una importante participación en las reacciones emocionales e instintivas. Los adolescentes mayores (14 a 17 años) mostraron patrones más similares a los adultos, pues usaban los lóbulos frontales que manejan la planeación, el razonamiento, el juicio, la regulación emocional y el control de impulsos, lo cual permite hacer juicios razonados más certeros. Esta diferencia podría explicar las elecciones poco sensatas de los adolescentes, como el abuso de sustancias y los riesgos sexuales. El desarrollo del cerebro inmaduro puede permitir sentimientos que anulan la razón e impiden que presten atención a las advertencias que los adultos consideran lógicas y persuasivas (Baird et al., 1999; Yurgelun-Todd, 2002). El subdesarrollo de los sistemas corticales frontales asociados con la motivación, la impulsividad y la adicción puede ayudar a explicar por qué los adolescentes tienden a buscar emociones y novedad y por qué a muchos de ellos les resulta difícil enfocarse en metas a largo plazo (Bjork et al., 2004; Chambers, Taylor y Potenza, 2003).

Para entender la inmadurez del cerebro adolescente también es necesario revisar los cambios en la estructura y composición de la corteza frontal. Primero, en la adolescencia, continúa en los lóbulos frontales el incremento de la materia blanca que es típico del desarrollo del cerebro en la niñez (ACT for Youth, 2002; Blakemore y Choudhury, 2006; Kuhn, 2006; NIMH, 2001b). Segundo, la poda de las conexiones dendríticas que no se utilizaron durante la niñez da por resultado una reducción de la densidad de la materia gris (células nerviosas), lo cual aumenta la eficiencia del cerebro.

Este proceso empieza en las porciones posteriores del cerebro y avanza hacia adelante. Sin embargo, en su mayor parte no ha alcanzado los lóbulos frontales para la adolescencia.



La inmadurez de esos centros cerebrales y la consecuente propensión a las acciones impulsivas y sin plena consideración de las consecuencias son una de las razones por las que algunas personas se oponen a que se aplique la pena de muerte a adolescentes. ¿Considera que este es un argumento válido? Justifique su respuesta.

Control ¿Puede...

- ▶ describir dos cambios importantes en el cerebro adolescente?
- ▶ identificar características inmaduras del cerebro adolescente y explicar cómo repercute esa inmadurez en la conducta?

Cerca de la pubertad empieza una aceleración importante de producción de materia gris en los lóbulos frontales. Después del estirón del crecimiento, disminuye en gran medida la densidad de la materia gris, en particular en la corteza prefrontal, a medida que se podan las sinapsis (conexiones neuronales) que no se utilizaron y se fortalecen las restantes (ACT for Youth, 2002; Blakemore y Choudhury, 2006; Kuhn, 2006; NIMH, 2001b). Por consiguiente, entre la adolescencia media y tardía los jóvenes tienen menos conexiones neuronales, pero éstas son más fuertes, homogéneas y eficaces, lo que aumenta la eficiencia del procesamiento cognoscitivo (Kuhn, 2006).

La estimulación cognoscitiva en la adolescencia supone una diferencia fundamental en el desarrollo del cerebro. El proceso es bidireccional: las actividades y experiencias de una persona joven determinan qué conexiones neuronales se conservarán y fortalecerán, desarrollo que sostiene un mayor crecimiento cognoscitivo en esas áreas (Kuhn, 2006). Los adolescentes que “ejercitan” su cerebro mediante el aprendizaje para ordenar sus pensamientos, entender conceptos abstractos y controlar sus impulsos sientan las bases nerviosas que les servirán por el resto de su vida (ACT for Youth, 2002, p. 1).

4 de la guía Salud física y mental

Pregunta

¿Cuáles son algunos problemas de salud comunes en la adolescencia y cómo pueden prevenirse?

Según una encuesta que realizó la Organización Mundial de la Salud (Scheidt, Overpeck, Wyatt y Aszmann, 2000), en los países industrializados de occidente, nueve de cada diez jóvenes de 11 a 15 años se consideran saludables. Sin embargo, muchos de ellos, en especial muchachas, informan de problemas frecuentes de salud como dolores de cabeza, de espalda y de estómago, nerviosismo y sentimientos de cansancio, soledad o depresión. Esos reportes son comunes sobre todo en Estados Unidos e Israel, donde la vida suele ser apresurada y estresante (Scheidt *et al.*, 2000).

Muchos problemas de salud pueden prevenirse ya que son producto del estilo de vida o la pobreza. En los países industrializados, los adolescentes de familias menos prósperas suelen manifestar síntomas y problemas de salud de manera más frecuente (Scheidt *et al.*, 2000). Los adolescentes de familias más acomodadas suelen tener dietas más sanas y mayor actividad física (Mullan y Currie, 2000).

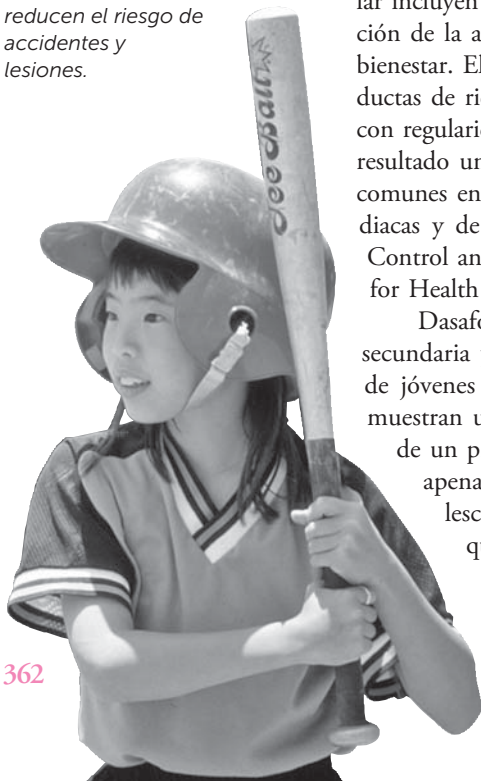
Veamos algunas cuestiones específicas relacionadas con la salud: condición física, necesidades de sueño, trastornos alimentarios, abuso de sustancias, depresión y algunas causas de muerte en la adolescencia.

ACTIVIDAD FÍSICA

El ejercicio, o la falta de él, influyen en la salud física y mental. Los beneficios del ejercicio regular incluyen mayor fuerza y resistencia, huesos y músculos más sanos, control del peso, disminución de la ansiedad y el estrés así como mejora de la autoestima, las calificaciones escolares y el bienestar. El ejercicio también disminuye la probabilidad de que el adolescente participe en conductas de riesgo. Incluso la actividad física moderada ofrece beneficios para la salud si se realiza con regularidad por lo menos 30 minutos al día. Un estilo de vida sedentario puede tener como resultado un mayor riesgo de obesidad y diabetes tipo II, dos problemas que son cada vez más comunes entre los adolescentes. También puede aumentar la probabilidad de enfermedades cardíacas y de cáncer en la adultez (Carnethon, Gulati y Greenland, 2005; Centers for Disease Control and Prevention [CDC], 2000a; Hickman, Roberts y de Matos, 2000; National Center for Health Statistics [NCHS], 2004; Nelson y Gordon-Larsen, 2006; Troiano, 2002).

Desafortunadamente, en Estados Unidos apenas una tercera parte de los estudiantes de secundaria y preparatoria realizan la cantidad recomendada de actividad física y la proporción de jóvenes inactivos se incrementa durante estos años (Eaton *et al.*, 2008). Los adolescentes muestran una disminución pronunciada de la actividad física al entrar a la pubertad, pasando de un promedio de tres horas diarias de actividad física a los nueve años a un promedio de apenas 49 minutos de actividad física al día a los 15 años (Nader *et al.*, 2008). Los adolescentes estadounidenses se ejercitan con menos frecuencia que en los años pasados y que los adolescentes de la mayoría de los otros países industrializados (CDC, 2000a; Hickman *et al.*, 2000).

Los adolescentes que participan en deportes suelen sentirse mejor que los que no lo hacen; como en el caso de los más jóvenes, las medidas de seguridad, como el uso de cascos, reducen el riesgo de accidentes y lesiones.



NECESIDADES Y PROBLEMAS DEL SUEÑO

Se dice que la privación de sueño entre los adolescentes se ha convertido en una epidemia (Hansen, Janssen, Schiff, Zee, y Dubocovich, 2005). En un estudio que se realizó en 28 países industrializados, un promedio de 40% de los adolescentes (sobre todo los varones) indicaba somnolencia matutina al menos una vez a la semana, y 22% dijo sentirse adormilado casi todos los días (Scheidt *et al.*, 2000).

A medida que crecen, los niños suelen ir a la cama más tarde y duermen menos los días en que concurren a la escuela. El adolescente promedio que a los nueve años dormía más de 10 horas por la noche a los 16 duerme menos de ocho horas (Eaton *et al.*, 2008; Hoban, 2004). En realidad, los adolescentes necesitan tanto sueño o más que cuando eran más jóvenes (Hoban, 2004; Iglowstein *et al.*, 2003). Dormir más los fines de semana no compensa la pérdida de sueño durante la semana escolar (Hoban, 2004; Sadeh, Raviv y Gruber, 2000). El patrón de ir tarde a la cama y dormir de más en las mañanas puede contribuir al insomnio, un problema que suele empezar en la niñez tardía o la adolescencia (Hoban, 2004).

La privación de sueño puede minar la motivación y ocasionar irritabilidad, además de afectar la concentración y el desempeño escolar. La somnolencia también puede ser fatal para los conductores adolescentes. Algunos estudios han demostrado que los jóvenes de 16 a 29 años tienen mayores probabilidades de verse involucrados en choques ocasionados porque el conductor se queda dormido (Millman *et al.*, 2005).

¿Por qué permanecen despiertos hasta muy tarde los adolescentes? Tal vez porque tienen que hacer tareas, quieren hablar o enviar mensajes de texto a sus amigos, navegar en la red o simplemente para parecer mayores. Sin embargo, los expertos reconocen que detrás de los problemas de sueño de los adolescentes hay cambios biológicos (Sadeh *et al.*, 2000). El momento de la secreción de la hormona *melatonina* es un indicador del momento en que el cerebro está listo para dormir. Después de la pubertad, esta secreción ocurre más tarde por la noche (Carskadon, Acebo, Richardson, Tate y Seifer, 1997). Sin embargo, la necesidad de sueño de los adolescentes es la misma que antes; de modo que cuando se acuestan más tarde que los más jóvenes también necesitan levantarse más tarde. Aun así, la mayoría de las escuelas secundarias inician sus actividades *más temprano* que las primarias, por lo que sus programas están fuera de sincronía con los ritmos biológicos de los estudiantes (Hoban, 2004). Los adolescentes suelen estar menos alerta y más estresados temprano por la mañana y más alerta por la tarde (Hansen *et al.*, 2005). La concentración de los estudiantes podría mejorar si las escuelas empezaran sus actividades más tarde o si al menos ofrecieran las materias más complicadas más tarde en el día (Crouter y Larson, 1998).

NUTRICIÓN Y TRASTORNOS ALIMENTARIOS


La buena nutrición es importante para apoyar el rápido crecimiento de la adolescencia y para establecer hábitos alimentarios saludables que se prolonguen en la adultez. Desafortunadamente, en comparación con los adolescentes de otros países industrializados, los estadounidenses comen menos frutas y vegetales y consumen más alimentos altos en colesterol, grasa y calorías y bajos en nutrientes (American Heart Association *et al.*, 2006; Vereecken y Maes, 2000). A esta edad son comunes las deficiencias de calcio, hierro y cinc (Bruner, Joffe, Duggan, Casella y Brandt, 1996; Lloyd *et al.*, 1993).

En todo el mundo la mala nutrición es más frecuente entre las poblaciones económicamente deprimidas o aisladas, pero también puede ser resultado de la preocupación por la imagen corporal y el control del peso (Vereecken y Maes, 2000). Los trastornos alimentarios, entre ellos la obesidad, son más prevalentes en las sociedades industrializadas donde abunda la comida y el atractivo se equipara con la delgadez; pero al parecer esos trastornos también van en aumento en los países no occidentales (Makino, Tsuboi y Dennerstein, 2004).



Aunque los adolescentes hacen menos ejercicio, hay un rajo de esperanza. Los deportes son la actividad extracurricular más popular entre los niños de 12 a 17 años.

Dye y Johnson, 2009.



La investigación ha demostrado reiteradamente que una breve siesta puede ayudar a refrescar a una persona cansada. Si no puede acostarse, cuanto más se recline hacia atrás más reparadora será su siesta. E incluso si no puede reclinarse, el sólo hecho de recostar su cabeza sobre un escritorio vacío ofrece claros beneficios sobre la falta absoluta de una siesta.

Hayashi y Abe, 2008; Zhao, Zhand, Fu, Tang y Zhao, 2010.

Control ¿Puede...

- ▶ resumir el estado de salud de los adolescentes?
- ▶ explicar la importancia de la actividad física?
- ▶ decir por qué los adolescentes suelen dormir tan poco?

Obesidad Según los autorreportes de estatura y peso de más de 29 000 niños y niñas de 13 y 15 años, la probabilidad de tener sobrepeso es casi el doble entre los adolescentes estadounidenses que entre sus coetáneos de otros 14 países industrializados (Lissau *et al.*, 2004). En Estados Unidos, cerca de 34% de ellos muestra un índice de masa corporal (IMC) en o por arriba del percentil 85 para su edad y sexo, y el porcentaje de adolescentes con IMC en o por arriba del percentil 95 se más que triplicó entre 1980 y 2008, de 5% a casi 18% (Ogden *et al.*, 2010). Entre los adolescentes mayores la obesidad es 50% más común en los que pertenecen a familias pobres (Miech *et al.*, 2006). Las niñas y niños de origen mexicano, así como las niñas negras no hispanas, que tienden a ser más pobres que sus pares, son más propensos al sobrepeso que los adolescentes blancos no hispanos (Hernandez y Macartney, 2008; NCHS, 2006; Ogden *et al.*, 2010).

Los adolescentes con sobrepeso suelen tener más problemas de salud que sus pares y es más probable que les resulte difícil asistir a la escuela, realizar tareas domésticas o participar en actividades agotadoras o de cuidado personal (Swallen, Reither, Haas y Meier, 2005). Están en mayor riesgo de hipertensión y diabetes (NCHS, 2005). Uno de cada cinco presentan niveles anormales de lípidos, incluyendo un exceso de colesterol malo, insuficiencia de colesterol bueno o niveles altos de triglicéridos en sangre (CDC, 2010). Tienden a convertirse en adultos obesos, sometidos a diversos riesgos físicos, sociales y psicológicos (Gortmaker, Must, Perrin, Sobol y Dietz, 1993). Dada la cantidad actual de adolescentes con sobrepeso, un equipo de investigación proyectó que en 2035, más de 100 000 casos adicionales de enfermedad cardiovascular serán atribuibles a una mayor prevalencia de sobrepeso entre los hombres y mujeres jóvenes y de edad media (Bibbins-Domingo, Coxson, Pletcher, Lightwood y Goldman, 2007).

La genética y otros factores como la regulación ineficaz del metabolismo y, por lo menos en las niñas, síntomas depresivos y tener padres obesos pueden incrementar la probabilidad de obesidad en el adolescente (Morrison *et al.*, 2005; Stice, Presnell, Shaw y Rohde, 2005). Sin embargo, un estudio realizado en California con 878 niños de 11 a 15 años reveló que la falta de ejercicio era el *principal* factor de riesgo para el sobrepeso en niños y niñas (Patrick *et al.*, 2004).

Los programas que utilizan técnicas de modificación de conducta para ayudar a los adolescentes a modificar su dieta y practicar ejercicio han tenido cierto éxito. Sin embargo, las dietas a que se someten los adolescentes pueden ser contraproducentes. En un estudio que se realizó durante tres años con 8 203 niñas y 6 769 niños de nueve a 14 años, los que hacían dieta subían más de peso que los que *no* la hacían (A. E. Field *et al.*, 2003).

Imagen corporal y trastornos alimentarios En ocasiones, la determinación de *no* subir de peso puede provocar problemas más graves que el sobrepeso en sí. La preocupación por la **imagen corporal** puede dar lugar a esfuerzos obsesivos por controlar el peso (Davison y Birch, 2001; Schreiber *et al.*, 1996; Vereecken y Maes, 2000). Este patrón es más común entre las niñas que en los varones y es menos probable que se relacione con problemas reales de peso.

Debido al incremento normal de grasa corporal durante la pubertad que se produce en las niñas, muchas, en especial si están en un momento avanzado del desarrollo puberal, se sienten desdichadas con su apariencia, lo cual refleja la importancia cultural que se otorga a los atributos físicos femeninos (Susman y Rogol, 2004). La insatisfacción de las jóvenes con su cuerpo se incrementa entre la adolescencia temprana y media, mientras que los muchachos se sienten más satisfechos con su cuerpo que se vuelve más musculoso (Feingold y Mazella, 1998; Rosenblum y Lewis, 1999; Swarr y Richards, 1996). A los 15 años, más de la mitad de las niñas muestreadas en 16 países hacían dieta o pensaban que deberían hacerla. Estados Unidos encabezaba la lista, con 47% de niñas de 11 años y 62% de niñas de 15 años preocupadas por su peso (Vereecken y Maes, 2000). Por lo general, las niñas afroamericanas se sienten más satisfechas con sus cuerpos y se preocupan menos por el peso y las dietas que las niñas blancas (Kelly, Wall, Eisenberg, Story y Neumark-Sztainer, 2004; Wardle *et al.*, 2004). De acuerdo con un estudio prospectivo de cohortes, las actitudes de los padres y las imágenes de los medios juegan un papel mayor que la influencia de los pares en el fomento de las preocupaciones por el peso (A. E. Field *et al.*, 2001).

La preocupación excesiva por el control del peso y la imagen corporal puede ser un síntoma de *anorexia nerviosa* o de *bulimia nerviosa*, dos trastornos que implican patrones anormales de consumo de alimento. Esos trastornos crónicos se presentan en todo el mundo, sobre todo entre las adolescentes y las mujeres jóvenes. Sin embargo, no se han hecho suficientes estudios sobre los

imagen corporal

Creencias descriptivas y valorativas acerca de la apariencia personal.

TABLA 11-1 Trastornos alimentarios: factores de riesgo y síntomas

FACTORES DE RIESGO	
<ul style="list-style-type: none"> • Aceptar las actitudes de la sociedad acerca de la delgadez • Ser perfeccionista • Ser mujer • Haber experimentado ansiedad en la niñez • Sentir mayor preocupación o prestar más atención al peso y forma • Haber sufrido problemas alimentarios y gastrointestinales en la niñez temprana • Tener una historia familiar de adicciones o trastornos alimentarios • Tener padres preocupados por el peso y la pérdida de peso • Tener una imagen negativa de sí mismo 	
SÍNTOMAS	
Anorexia	Bulimia
<ul style="list-style-type: none"> • Uso inapropiado de laxantes, enemas o diuréticos en un esfuerzo por perder peso • Atracones • Ir al baño justo después de las comidas • Ejercicio compulsivo • Restringir la cantidad de alimentos ingeridos • Cortar la comida en pedacitos • Caries dentales por el vómito autoinducido • Pensamiento lento o confuso • Piel con manchas o amarillenta • Depresión • Boca seca • Sensibilidad extrema al frío • Cabello delgado • Baja presión sanguínea • Ausencia de menstruación • Mala memoria o juicio inadecuado • Pérdida significativa de peso • Pérdida excesiva de músculo y grasa corporal 	<ul style="list-style-type: none"> • Abuso de laxantes, diuréticos o enemas para evitar el aumento de peso • Atracones • Ir al baño justo después de las comidas • Pesarse con frecuencia • Vómito autoinducido • Conducta de logro excesiva • Caries dentales debido al vómito autoinducido

trastornos alimentarios entre los hombres y entre grupos étnicos no blancos. Además, la idea de que estos trastornos son resultado de la presión cultural para ser delgados es demasiado simplista; factores biológicos, entre ellos los genéticos, juegan un papel de igual importancia (Striegel-Moore y Bulik, 2007). Los estudios de gemelos han encontrado asociaciones entre los trastornos alimentarios y una sustancia química del cerebro, la serotonina, una variante de la proteína BDNF, que influye en el consumo de alimento y en el estrógeno (Klump y Culbert, 2007). La tabla 11-1 describe algunos de los factores de riesgo y los síntomas de la anorexia y la bulimia.

Anorexia nerviosa Este padecimiento, también llamado *autoinanición*, es una amenaza potencial para la vida. Se estima que en los países occidentales están afectados entre 0.3 y 0.5% de las adolescentes y mujeres jóvenes, así como un porcentaje menor pero en aumento de niños y hombres. Las personas con anorexia tienen una imagen corporal distorsionada y, aunque su peso es mucho más bajo de lo normal, creen que están demasiado gordas. Suelen ser buenas estudiantes, pero pueden ser retraídas o deprimirse e involucrarse en conductas perfeccionistas repetitivas. Tienen un miedo extremo de perder el control y engordar (AAP Committee on Adolescence, 2003; Martínez-González *et al.*, 2003; Wilson, Grilo y Vitousek, 2007). Los primeros signos de advertencia incluyen la determinación secreta de hacer dieta, la insatisfacción después de perder peso, el establecimiento de metas de un peso más bajo después de haber alcanzado el peso que se

anorexia nerviosa

Trastorno alimentario que se caracteriza por dejar de comer.



Las personas con anorexia, como esta chica, tienen una imagen corporal distorsionada. Se ven gordas aunque estén escuálidas.

bulimia nerviosa

Trastorno alimentario en que una persona consume regularmente grandes cantidades de comida y luego se purga con laxantes, vómito inducido, ayuno o ejercicio excesivo.

deseaba al principio, así como el ejercicio excesivo y la interrupción de la menstruación regular.

De manera paradójica, la anorexia es deliberada e involuntaria a la vez: una persona afectada rechaza la comida que necesita para nutrirse, pero no puede dejar de hacerlo aunque la recompensen o la castiguen. Esos patrones de conducta se remontan a los tiempos medievales y al parecer han existido en todo el mundo. Por consiguiente, es posible que la anorexia sea en parte una reacción a la presión social para ser más esbelta, pero éste no parece ser el único factor e incluso no parece ser indispensable (Keel y Klump, 2003; Striegel-Moore y Bulik, 2007).

Bulimia nerviosa Este trastorno afecta a alrededor de 1 a 2% de la población mundial (Wilson *et al.*, 2007). Una persona con bulimia por lo regular pasa por enormes atracones de breve duración (dos horas o menos) y luego trata de purgar el alto consumo de calorías por medio de la inducción del vómito, de dietas o ayuno estricto, de ejercicio excesivamente vigoroso, o bien de laxantes, enemas o diuréticos. Esos episodios ocurren al menos dos veces por semana durante un mínimo de tres meses (American Psychiatric Association, 2000). Por lo general, las personas con bulimia *no* tienen sobrepeso, pero están obsesionadas por su peso y su físico. Suelen tener baja autoestima y sentirse abrumadas por la vergüenza, el desprecio por sí mismas y la depresión (Wilson *et al.*, 2007).

Un problema relacionado, el *trastorno de atracones compulsivos*, involucra atracones frecuentes pero sin el ayuno, ejercicio o vómito posteriores. No sorprende que la gente que tiene atracones frecuentes suela tener sobrepeso y experimentar malestar emocional y otros trastornos médicos y psicológicos. Se estima que 3% de la población es comedora compulsiva (Wilson *et al.*, 2007).

Existe cierta superposición entre la anorexia y la bulimia, pues algunas personas anoréxicas tienen episodios bulímicos, y algunos bulímicos pierden grandes cantidades de peso (“Eating Disorders—Part I”, 1997). A diferencia de la anorexia, existe poca evidencia de la existencia histórica de bulimia o de su presencia en culturas no sometidas a la influencia occidental (Keel y Klump, 2003).

Tratamiento y resultados de los trastornos alimentarios La meta inmediata del tratamiento de la anorexia es lograr que los pacientes coman y suban de peso, meta que a menudo es difícil alcanzar dada la fuerza de las convicciones de los pacientes acerca de su cuerpo. Un tratamiento que se usa de manera generalizada es un tipo de terapia familiar en que los padres toman control de los patrones de alimentación de su hija. Cuando ésta empieza a obedecer las instrucciones de los padres, puede concedérsele más autonomía apropiada para la edad (Wilson *et al.*, 2007). La terapia cognitivo-conductual, que trata de cambiar la imagen corporal distorsionada y recompensa la alimentación con privilegios como la oportunidad de salir de la cama y de la habitación, puede ser parte del tratamiento (Beumont, Russell y Touyz, 1993; Wilson *et al.*, 2007). Los pacientes que muestran signos de desnutrición severa, son resistentes al tratamiento o no progresan con un tratamiento ambulatorio pueden ser admitidos en un hospital, donde se les proporciona cuidado durante las 24 horas. Una vez que su peso se estabiliza pueden ingresar a un cuidado diurno menos intensivo (McCallum y Bruton, 2003).

La terapia cognitivo-conductual también resulta eficaz en el tratamiento de la bulimia (Wilson *et al.*, 2007). Los pacientes llevan diarios de sus patrones de alimentación y aprenden formas de evitar la tentación del atracón. La psicoterapia individual, grupal o familiar puede ayudar a los pacientes anoréxicos o bulímicos, por lo regular después de que la terapia conductual inicial ha controlado los síntomas. Como esos pacientes tienen riesgo de depresión y suicidio, es común combinar medicamentos antidepresivos con la psicoterapia (McCallum y Bruton, 2003), pero no se cuenta con evidencia sobre su eficacia a largo plazo sobre la anorexia o la bulimia (Wilson *et al.*, 2007).

Los adolescentes, debido a su necesidad de autonomía, pueden rechazar la intervención de la familia y quizá necesiten la estructura de un ambiente institucional. No obstante, cualquier pro-

grama de tratamiento para ellos debe incluir a la familia. También debe permitir la satisfacción de sus necesidades de desarrollo, que pueden ser muy diferentes a las necesidades de los pacientes adultos, y se les debe dar la oportunidad de que se mantengan al día con la escuela (McCallum y Bruton, 2003).

Se calcula que las tasas de mortalidad entre las personas que sufren anorexia nerviosa alcanzan alrededor de 10% de los casos. Entre los pacientes que sobreviven a la anorexia, menos de la mitad logran una recuperación completa y sólo una tercera parte obtiene una verdadera mejoría; 20% se mantiene crónicamente enfermo (Steinhausen, 2002). Destaca el hecho de que más de una tercera parte de los pacientes abandona el tratamiento antes de alcanzar un peso apropiado (McCallum y Bruton, 2003). Las tasas de recuperación de la bulimia alcanzan un promedio de 30 a 50% después de la terapia cognitivo-conductual, y muchos otros pacientes muestran mejoras (Wilson *et al.*, 2007).

Control ¿Puede...

- ▶ identificar las deficiencias típicas de la dieta de los adolescentes?
- ▶ analizar los factores de riesgo, efectos, tratamiento y pronósticos de la obesidad, anorexia y bulimia?

CONSUMO Y ABUSO DE SUSTANCIAS

Aunque la gran mayoría de los adolescentes no abusan de las drogas, una importante minoría sí lo hace. El **abuso de sustancias** implica el consumo dañino de alcohol o de otras drogas que puede dar lugar a la **dependencia a las drogas** o *adicción*, la cual puede ser fisiológica, psicológica o ambas y es probable que continúe en la adultez. Las drogas adictivas son en especial peligrosas para los adolescentes porque estimulan partes del cerebro que continúan su desarrollo durante la adolescencia (Chambers *et al.*, 2003). Cerca de 6% de los jóvenes de 12 a 17 años necesitaba tratamiento por el consumo de alcohol y más de 5% necesitaba tratamiento por el consumo de drogas ilícitas (Substance Abuse and Mental Health Services Administration [SAMHSA], 2006b).

abuso de sustancias

Consumo repetido y dañino de sustancias, por lo regular alcohol u otras drogas.

dependencia a las drogas

Adicción (física, psicológica o ambas) a una sustancia dañina.

Tendencias en el consumo de drogas En Estados Unidos, casi la mitad de los adolescentes (47%) ha probado drogas ilícitas para cuando egresan de la preparatoria. A inicios de la década de 1990, la disminución de la percepción de que las drogas son peligrosas y el relajamiento de la desaprobación de los pares fueron acompañados por un repunte del consumo. Sin embargo, esa tendencia empezó a revertirse. El consumo de drogas ilícitas aumentó ligeramente desde 2007, pero la mayor parte de este repunte es explicado por el consumo de marihuana, que muchos adolescentes consideran menos dañina que otras drogas. Cuando se considera el consumo durante el año pasado de otras drogas a excepción de la marihuana, las tasas de prevalencia han disminuido en los dos años pasados (Johnston, O'Malley, Bachman y Schulenberg, 2010; figura 11-3).

Los hallazgos más recientes sugieren que el consumo de metanfetamina se encuentra en su nivel más bajo desde 1999, cuando empezaron a recolectarse los datos, y que hay disminuciones continuas en las tasas de tabaquismo y de consumo de cocaína y alucinógenos. Sin embargo, el consumo de marihuana y de medicamentos sin causas médicas se ha mantenido elevado (Johnston *et al.*, 2010). Es probable que esas encuestas subestimaran el consumo de drogas de los adolescentes porque se basaron en autorreportes y no incluyeron a los desertores de la preparatoria, quienes son más proclives a él. El progreso continuo en la eliminación del abuso de sustancias es lento porque constantemente se introducen nuevas sustancias o porque una nueva generación redescubre las antiguas, y los jóvenes no necesariamente generalizan las consecuencias adversas de las drogas antiguas a las recientes (Johnston *et al.*, 2010). La tabla 11-2 presenta los factores de riesgo del abuso del consumo de drogas entre los adolescentes.

Aunque en general ha disminuido el consumo de drogas ilícitas, es posible que haya un rebote en el consumo de éxtasis (MDMA), una *droga de diseño* que es popular en los centros nocturnos y los *raves*, mostró un repunte en las tasas permanentes de prevalencia para los alumnos de preparatoria al inicio de la década del 2000; el consumo parece haberse nivelado, mitigando la preocupación por una epidemia en el consumo de éxtasis. El uso no médico de medicamentos recetados, como sedantes, tranquilizantes y analgésicos, en particular OxyContin y Vicodin, permanece sin cambio en aproximadamente 13% (Johnston *et al.*, 2010) y éste se considera el segundo problema en importancia del consumo de drogas, después de la marihuana (Colliver, Kroutil, Dai y Gfroerer, 2006).

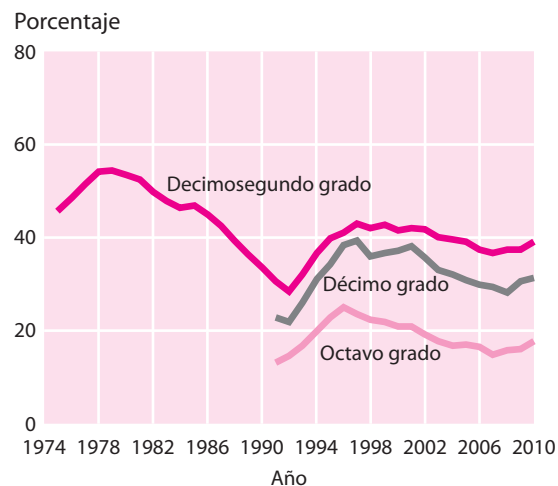


FIGURA 11-3

Tendencias en el consumo de drogas ilícitas de estudiantes de secundaria/preparatoria en los 12 meses previos.

Fuente: Johnston, O'Malley, Bachman y Schulenberg, 2011.

TABLA 11-2 Factores de riesgo para el abuso de drogas en los adolescentes

¿Cuál es la probabilidad de que un joven en particular abuse de las drogas? Entre los factores de riesgo se encuentran los siguientes:

- Un temperamento "difícil"
- Pobre control de impulsos y una tendencia a la búsqueda de sensaciones (la cual puede tener una base bioquímica)
- Influencias familiares (como una predisposición genética al alcoholismo, el consumo o aceptación de las drogas por parte de los padres, prácticas de crianza malas o ineficaces, conflicto familiar y relaciones familiares problemáticas o distantes)
- Problemas conductuales tempranos y persistentes, en particular agresión
- Fracaso académico y ausencia de compromiso con la educación
- Rechazo de los pares
- Asociación con consumidores de drogas
- Marginación y rebeldía
- Actitudes favorables hacia el consumo de drogas
- Inicio temprano del consumo de drogas

Entre más factores de riesgo estén presentes, mayor es la posibilidad de que un adolescente abuse de las drogas.

Fuentes: Hawkins, Catalano y Miller, 1992; Johnston, Hoffmann y Gerstein, 1996; Masse y Tremblay, 1997; Wong *et al.*, 2006.

Una tendencia reciente es el consumo de medicamentos para la tos y el resfriado que se venden sin receta; 4% de los alumnos de octavo grado, 5% de los de décimo grado y 6% de los de duodécimo grado informaron que el año anterior habían tomado medicinas que contenían dextrometorfano (DXM), un supresor de la tos (Johnston, O'Malley, Bachman y Shulenberg, 2008) para drogarse. Por otro lado, el consumo de metanfetaminas disminuyó de manera notable desde 2001; su consumo anual ahora es menor a 2% entre los alumnos de octavo, décimo y duodécimo grados (Johnston *et al.*, 2010).

Veamos más de cerca el alcohol, la marihuana y el tabaco, las tres drogas más populares entre los adolescentes.

Alcohol, marihuana y tabaco El consumo de alcohol y tabaco entre los adolescentes estadounidenses ha seguido una tendencia más o menos paralela a la del consumo de las drogas duras, con un incremento notable durante la mayor parte de la década de 1990 seguido por una disminución gradual más pequeña. En su mayor parte, la marihuana ha seguido el mismo patrón, aunque su consumo exhibió un pequeño incremento en los años recientes (Johnston *et al.*, 2010).

El *alcohol* es una potente droga psicotrópica con efectos importantes en el bienestar físico, emocional y social. Su consumo constituye un problema grave en muchos países (Gabhainn y François, 2000). En 2009, 15% de los alumnos estadounidenses de octavo grado, 30% de los de décimo grado y 44% de los de doceavo grado dijeron que habían consumido alcohol por lo menos una vez en los 30 días anteriores (Johnston *et al.*, 2010). La mayoría de los estudiantes de preparatoria que consumen *alcohol* participan en *borracheras* (consumo de cinco o más tragos en una sola ocasión). Aproximadamente 24% de los alumnos del último grado de preparatoria admite un consumo excesivo de alcohol (Kanny, Liu, Brewer, Garvin y Balluz, 2010). Un estudio reciente que empleó las técnicas de imagenología por resonancia magnética reveló que el consumo excesivo de alcohol en adolescentes puede afectar el pensamiento y la memoria al dañar la "materia blanca" sensible del cerebro (McQueeney *et al.*, 2009). En un estudio nacional con una muestra representativa, quienes bebían en exceso tenían mayor probabilidad que otros estudiantes de manifestar un mal desempeño escolar y de participar en otras conductas de riesgo (Miller, Naimi, Brewer y Jones, 2007).

Los adolescentes son más vulnerables que los adultos a los efectos negativos del alcohol, inmediatos y a largo plazo, sobre el aprendizaje y la memoria (White, 2001). En un estudio, jóvenes de 15 y 16 años de edad, que consumían alcohol en exceso y que dejaron de beber, semanas después mostraban problemas cognoscitivos en comparación con sus pares que no abusaban del alcohol (Brown, Tapert, Granholm y Delis, 2000).

A pesar de la disminución del consumo de marihuana desde 1996-1997, aún es por mucho la droga ilícita de mayor consumo en Estados Unidos. En 2007, alrededor de 12% de los alumnos de octavo grado, 27% de los de décimo grado y 33% de los de doceavo grado admitieron haberla consumido el año anterior (Johnston *et al.*, 2010).

El humo de la marihuana por lo general contiene más de 400 carcinógenos, y en los últimos 25 años se ha duplicado su potencia (National Institute on Drug Abuse [NIDA], 2008). El consumo excesivo puede dañar el cerebro, el corazón, los pulmones y el sistema inmunológico, además de ocasionar deficiencias nutricionales, infecciones respiratorias y otros problemas físicos. Puede disminuir la motivación, incrementar la depresión, interferir con las actividades diarias y causar problemas familiares. Su consumo también puede afectar la memoria, la velocidad del pensamiento, el aprendizaje y el desempeño escolar. Puede disminuir la percepción, el estado de alerta, el lapso de atención, el juicio y las habilidades motoras necesarias para conducir un vehículo y por ende puede contribuir a los accidentes de tráfico (Messinis, Krypianidou, Maletaki y Papathanasopoulos, 2006; NIDA, 1996; Office of National Drug Control Policy, 2008; SAMHSA, 2006a; Solowij *et al.*, 2002). Contrario a la creencia común, el consumo de la marihuana puede ser adictivo (Tanda, Pontieri y DiChiara, 1997).

El consumo de *tabaco* entre los adolescentes es un problema menos generalizado en Estados Unidos que en la mayoría de los otros países industrializados (Gabhainn y François, 2000). Desde mediados de la década de 1990, las tasas de tabaquismo han disminuido de un tercio a más de la mitad entre los alumnos de octavo a doceavo grados. Sin embargo, cerca de 7% de los alumnos de octavo grado, 13% de los de décimo grado y 20% de los de doceavo grado son fumadores actuales (lo hicieron el mes anterior) (Johnston *et al.*, 2010). Los jóvenes negros tienden a fumar menos pero metabolizan la nicotina con más lentitud que los blancos, por lo que su cuerpo necesita más tiempo para deshacerse de ella y caen en la dependencia con más rapidez (Moolchan, Franken y Jaszyna-Gasior, 2006). Un ensayo controlado y aleatorio comprobó que la terapia de reemplazo de nicotina aunado al entrenamiento conductual de habilidades ayuda a los adolescentes a dejar de fumar (Killen *et al.*, 2004).

Por lo general, los niños comienzan a consumir drogas cuando ingresan a la secundaria, donde se incrementa su vulnerabilidad a la presión de los pares. Los niños de cuarto a sexto grado pueden iniciar el consumo de cigarrillos, cerveza e inhalantes y a medida que crecen, pasan a la marihuana o a drogas más duras (National Parents' Resource Institute for Drug Education, 1999). Mientras más temprano empiecen los jóvenes a consumir una droga, más frecuente tiende a ser su consumo y mayor su tendencia a abusar de ella (Wong *et al.*, 2006).

La edad promedio para empezar a beber alcohol es la comprendida entre los 13 y los 14 años, aunque algunos niños comienzan antes. Los jóvenes que empiezan a consumir alcohol a una edad temprana suelen tener problemas de conducta o tener hermanos que son dependientes del alcohol (Kuperman *et al.*, 2005). Quienes lo hacen antes de los 15 años son cinco veces más propensos a padecer alcoholismo que quienes empiezan a beber a los 21 años o más tarde (SAMHSA, 2004a).

El tabaquismo empieza a menudo al inicio de los años de la adolescencia como señal de rudeza, rebeldía y del paso de la niñez a la adultez. Esta imagen deseada permite al joven tolerar el disgusto inicial de las primeras pitadas, después de lo cual los efectos de la nicotina empiezan a tomar el control en el mantenimiento del hábito. Al cabo de uno o dos años de haber empezado a fumar, esos jóvenes inhalan la misma cantidad de nicotina que los adultos y experimentan los mismos antojos y efectos de abstinencia cuando tratan de dejar el tabaco. Los jóvenes adolescentes que son atraídos por el tabaco a menudo proceden de hogares, escuelas y vecindarios donde fumar es común.

Los adolescentes expuestos al alcohol y las drogas antes de los 15 años muestran un mayor riesgo de presentar trastornos relacionados con las drogas (Hingson, Heeren y Winter, 2006), conducta sexual de riesgo (Stueve y O'Donnell, 2005), menor nivel educativo (King, Meehan, Trim y Chassin, 2006) y delincuencia. Aunque muchos adolescentes que fueron expuestos a las drogas tienen una historia de problemas de conducta, un estudio reciente demostró que incluso sin esa historia de problemas de conducta corren un mayor riesgo de obtener resultados negativos como resultado de la exposición temprana al alcohol y las drogas (Odgers *et al.*, 2008).

Se ha documentado de manera exhaustiva la influencia de los pares en el tabaquismo y el consumo de alcohol (Center on Addiction and Substance Abuse [CASA] at Columbia University, 1996; Cleveland & Wiebe, 2003). Igual que con las drogas duras, la influencia de los hermanos



La marihuana es la droga ilícita de mayor consumo en Estados Unidos. Además de sus propios efectos nocivos, puede conducir a otras adicciones.



Aunque es evidente que la marihuana tiene efectos negativos, también tiene aplicaciones médicas documentadas. Por ejemplo, la marihuana es un tratamiento eficaz de la náusea en los pacientes de cáncer y se ha utilizado para disminuir la presión ocular en los pacientes de glaucoma.



¿Debería ser legal la marihuana igual que el alcohol? Justifique su respuesta. ¿Cómo puede ayudarse a los adolescentes a evitar o reducir el consumo de sustancias?

Control ¿Puede...

- ▶ resumir las tendencias recientes en el consumo de sustancias entre adolescentes?
- ▶ analizar los factores de riesgo y las influencias relacionadas con el consumo de drogas, en particular el alcohol, la marihuana y el tabaco?
- ▶ explicar por qué es peligroso el inicio temprano del consumo de sustancias?

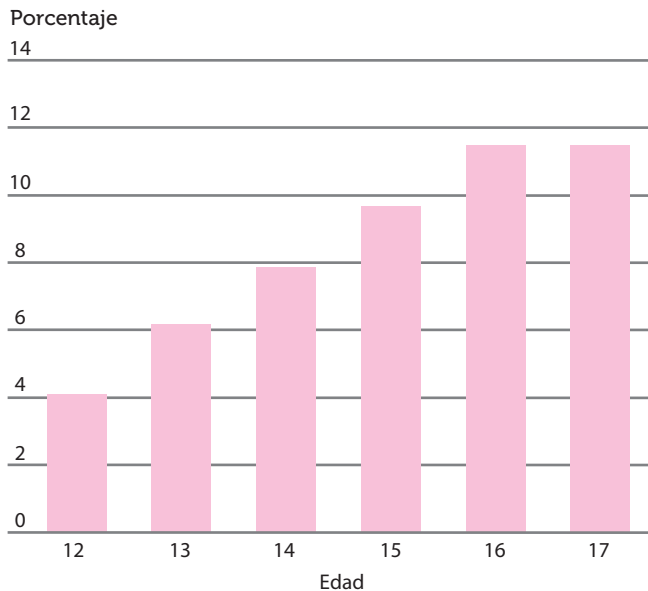


FIGURA 11-4

Tasas de depresión de los 12 a los 17 años.

Las tasas de depresión por lo general van a la alza conforme aumenta la edad durante la adolescencia.

Fuente: National Survey on Drug Use and Health (NSDUH), 2008.

Jugar Tetris puede ayudar a mejorar los recuerdos recurrentes asociados con el trastorno de estrés posttraumático.

Holmes, James, Kilford y Deeptose, 2010.



mayores y sus amigos incrementa la probabilidad del consumo de tabaco y alcohol (Rende, Slomkowski, Lloyd-Richardson y Niaura, 2005).

Los adolescentes que creen que sus padres desapruaban el tabaquismo tienen menores probabilidades de fumar (Sargent y Dalton, 2001). Las discusiones racionales con los padres pueden contrarrestar las influencias nocivas y desalentar o limitar el consumo de alcohol (Austin, Pinkleton y Fujioka, 2000; Turrissi, Wiersman y Hughes, 2000). Sin embargo, los padres también pueden ser una influencia negativa. En un estudio longitudinal que comparó a 514 hijos de alcohólicos con un grupo control igualado, tener un padre alcohólico incrementaba de manera significativa el riesgo del consumo temprano y de problemas posteriores con el alcohol (Wong *et al.*, 2006). Otro factor de influencia es la omnipresencia del consumo de sustancias en los medios, por ejemplo, las películas donde los personajes fuman incrementan el inicio temprano de este hábito (Charlesworth y Glantz, 2005).

DEPRESIÓN

La prevalencia de la depresión aumenta durante la adolescencia. Un promedio anual de casi 9% de los jóvenes de entre 12 y 17 años había experimentado por lo menos un episodio de depresión mayor, y sólo cerca de 40% de ellos había recibido tratamiento (National Survey on Drug Use and Health [NSDUH], 2008). Por lo general, las tasas se incrementan con la edad (vea la figura 11-4). La depresión en los jóvenes no necesariamente se presenta como tristeza sino como irritabilidad, aburrimiento o incapacidad para experimentar placer. Una razón por la que es necesario tomarla en serio es el riesgo de suicidio (Brent y Birmaher, 2002).

Las adolescentes, en especial las que maduran temprano, son más propensas a deprimirse que los muchachos (Brent y Birmaher, 2002; Ge, Conger y Elder, 2001; SAMHSA, 2005; Stice, Presnell y Bearman, 2001). Esta diferencia de género puede relacionarse con cambios biológicos vinculados con la pubertad; algunos estudios muestran una correlación entre una posición avanzada de la pubertad y los síntomas depresivos (Susman y Rogol, 2004). Otros factores posibles son la forma en que las niñas se relacionan socialmente (Birmaher *et al.*, 1996) y su mayor vulnerabilidad al estrés en dichas relaciones (Ge *et al.*, 2001; Hankin, Mermelstein y Roesch, 2007).

Además del género, los factores de riesgo que contribuyen a la depresión incluyen ansiedad, temor al contacto social, eventos estresantes de la vida, enfermedades crónicas como diabetes o epilepsia, conflicto en la relación con los padres, abuso o descuido, consumo de alcohol y drogas, actividad sexual y tener un padre con una historia de depresión. Es más probable que factores como el consumo de alcohol y drogas así como la actividad sexual provoquen depresión en las muchachas que en los varones (Brent y Birmaher, 2002; Hallfors, Waller, Bauer, Ford y Halpern, 2005; SAMHSA,

2005; Waller *et al.*, 2006). Los problemas de la imagen corporal y los trastornos alimentarios pueden agravar los síntomas depresivos (Stice y Bearman, 2001).

La hospitalización puede ser necesaria en el caso de los adolescentes deprimidos que no responden al tratamiento ambulatorio, son adictos a las drogas, presentan síntomas de psicosis o parecen suicidas. Al menos una de cada cinco personas que experimentan episodios de depresión en la niñez o adolescencia corren riesgo de presentar el trastorno bipolar, en el cual los episodios depresivos (los periodos de “abatimiento”) alternan con episodios maníacos (periodos de “exaltación”) que se caracterizan por una mayor energía, euforia, grandiosidad y toma de riesgos (Brent y Birmaher, 2002). Incluso los adolescentes cuyos síntomas no son tan graves para recibir un diagnóstico de depresión corren un riesgo elevado de depresión clínica y de conducta suicida a la edad de 25 años (Fergusson, Horwood, Ridder y Beautrais, 2005).

Una opción de tratamiento para los adolescentes con síntomas depresivos es la psicoterapia. Un análisis de todos los estudios disponibles encontró que la psicoterapia cognitiva o no cognitiva puede ser eficaz en corto plazo, pero que sus efectos no duran más de un año (Weisz, McCarty

y Valeri, 2006). Como indicamos en el capítulo 10, los inhibidores selectivos de la recaptación de la serotonina (ISRS) son los únicos medicamentos antidepresivos aprobados en la actualidad para los adolescentes. Aunque se han expresado preocupaciones concernientes a la seguridad de esos medicamentos, la investigación sugiere que los beneficios superan los riesgos (Bridge *et al.*, 2007). En un importante ensayo clínico que se realizó con financiamiento federal, el tratamiento más eficaz para los adolescentes deprimidos fue una combinación de fluoxetina y la terapia cognitivo-conductual (March y the TADS Team, 2007).

MUERTE EN LA ADOLESCENCIA

La muerte en la adolescencia siempre es trágica y, por lo regular, accidental, pero no del todo. En Estados Unidos, 63% de las muertes es resultado de choques automovilísticos, otras lesiones no intencionales, homicidio y suicidio (National Highway Traffic Safety Administration [NHTSA], 2009; figura 11-5). La frecuencia de muertes violentas en este grupo de edad es un reflejo tanto de una cultura violenta como de la inexperiencia e inmadurez de los adolescentes, que a menudo conducen a asumir riesgos y a la falta de cuidado.

Muertes por accidentes automovilísticos y armas de fuego Los choques automovilísticos son la causa principal de muerte entre los adolescentes de Estados Unidos y representan aproximadamente la tercera parte de todas las muertes en la adolescencia (Minino, 2010). El riesgo de colisión es mayor entre los jóvenes de 16 a 19 años que en cualquier otro grupo de edad, sobre todo entre los jóvenes de 16 y 17 años que empezaron a conducir recientemente (McCartt, 2001; Miniño, Anderson, Fingerhut, Boudreault y Warner, 2006; National Center for Injury Prevention and Control [NCIPC], 2004). Es más probable que las colisiones resulten fatales cuando hay pasajeros adolescentes en el vehículo, lo cual puede deberse a que los adolescentes suelen conducir de manera más temeraria en presencia de sus pares (Chen, Baker, Braver y Li, 2000). En Estados Unidos, 64% de todos los conductores de automóviles o motocicletas entre 15 a 20 años que se vieron involucrados en choques fatales y que tenían niveles de alcohol en sangre iguales o mayores a 0.08 murieron a consecuencia del choque. A pesar de los esfuerzos dirigidos a incrementar el uso del cinturón de seguridad entre los adolescentes, en 2006 el uso observado del cinturón entre adolescentes y adultos jóvenes fue de 76%, el más bajo en cualquier grupo de edad. De hecho, en 2006, 58% de los jóvenes de 16 a 20 años involucrados en accidentes automovilísticos fatales no llevaban puesto el cinturón (National Highway Traffic Safety Administration, 2009).

Las muertes de jóvenes de 15 a 19 años relacionadas con armas de fuego (entre ellas homicidios, suicidios y muertes accidentales) son mucho más comunes en Estados Unidos que en otros países industrializados. Constituyen alrededor de una tercera parte de todas las muertes por lesiones y más de 85% de los homicidios en este grupo de edad. La razón principal que explica esas desalentadoras estadísticas parece ser la facilidad para obtener un arma en Estados Unidos (AAP Committee on Injury and Poison Prevention, 2000). Sin embargo, las tasas de mortalidad juvenil por arma de fuego han disminuido desde 1995 (NCHS, 2006), a partir de que la policía empezó a confiscar armas en las calles (T. B. Cole, 1999) por lo que disminuyó el número de jóvenes que las porta (USDHHS, 1999b).

Suicidio El suicidio es la tercera causa importante de muerte entre los estadounidenses de 15 a 19 años de edad (Heron y Smith, 2007). La tasa de suicidio en adolescentes disminuyó 28% entre 1990 y 2003, lo que quizá se debió en parte a que se restringió su acceso a las armas de fuego (Lubell, Swahn, Crosby y Kegler, 2004). No obstante, en 2004 la tasa de suicidio se disparó 8%, con lo que alcanzó su nivel más alto en 15 años, con los mayores incrementos entre las adolescentes. La horca ha superado a las pistolas como método preferido entre las chicas, pero entre los varones sigue siendo más probable el uso de armas de fuego. (Lubell, Kegler, Crosby y Karch, 2007).

Si bien el suicidio ocurre en todos los grupos étnicos, los muchachos nativos estadounidenses tienen las tasas más altas y las muchachas afroamericanas las más bajas. Los jóvenes gays, lesbianas y bisexuales, que tienen tasas altas de depresión, también presentan tasas inusualmente



Luis puede estar preocupado por sus calificaciones o por su novia, preocupaciones normales de los adolescentes. Pero si la tristeza persiste junto con síntomas como la incapacidad para concentrarse, fatiga, apatía o sentimientos de minusvalía, podría indicar depresión.



FIGURA 11-5

En Estados Unidos, los choques automovilísticos son responsables del mayor porcentaje de muertes entre los adolescentes, seguidos de otras lesiones no intencionales, homicidio y suicidio.

Fuente: National Highway Traffic Safety Administration (NHTSA), 2009.

elevadas de suicidio y de intentos de suicidio (AAP Committee on Adolescence, 2000; Remafedi, French, Story, Resnick y Blum, 1998).

Los jóvenes que consideran o intentan el suicidio suelen tener antecedentes de enfermedades emocionales. Es probable que sean perpetradores o víctimas de la violencia y que tengan problemas académicos o conductuales en la escuela. Muchos sufrieron maltrato en la niñez y tienen graves dificultades en sus relaciones. Tienden a pensar mal de sí mismos, a sentirse indefensos y a tener un pobre control de impulsos y poca tolerancia a la frustración y al estrés. Esos jóvenes a menudo están distanciados de sus padres y no tienen a nadie fuera de la familia a quien recurrir. También suelen haber intentado el suicidio antes o a tener amigos o familiares que lo hicieron (Borowsky, Ireland y Resnick, 2001; Brent y Mann, 2006; Garland y Zigler, 1993; Johnson *et al.*, 2002; NIMH, 1999a; “Suicide. Part I”, 1996; Swedo *et al.*, 1991). El alcohol se encuentra presente en la mitad de los suicidios adolescentes (AAP Committee on Adolescence, 2000). Tal vez el factor clave es la tendencia a la agresión impulsiva. Estudios de imagenología y post mórtem del cerebro de personas que intentaron o lograron suicidarse han identificado deficiencias neurocognoscitivas para la función ejecutiva, la evaluación de riesgos y la solución de problemas (Brent y Mann, 2006). Los factores de protección que reducen el riesgo de suicidio incluyen un sentido de conexión con la familia y la escuela, bienestar emocional y el logro académico (Borowsky *et al.*, 2001). El suicidio se analiza más a fondo en el capítulo 19.

Control ¿Puede...

- ▶ analizar los factores que influyen en las diferencias de género en la depresión adolescente?
- ▶ mencionar las tres causas principales de muerte entre los adolescentes e identificar los factores de riesgo del suicidio adolescente?

DESARROLLO COGNOSCITIVO

5 de la guía Aspectos de la maduración cognoscitiva

¿En qué difieren el pensamiento y uso del lenguaje de los adolescentes del que emplean los niños pequeños?

Pregunta

Los adolescentes no sólo tienen una apariencia diferente de los niños más pequeños, sino que también piensan y hablan de manera distinta. La velocidad con que procesan la información sigue aumentando. Aunque en ciertos sentidos su pensamiento aún es inmaduro, muchos son capaces de adentrarse en el razonamiento abstracto y elaborar juicios morales complejos, además de poder hacer planes más realistas para el futuro.

ETAPA PIAGETIANA DE LAS OPERACIONES FORMALES

Los adolescentes entran en lo que Piaget denominó el nivel más alto del desarrollo cognoscitivo —las **operaciones formales**— cuando perfeccionan la capacidad de pensamiento abstracto. Esta capacidad, por lo regular alrededor de los 11 años, les proporciona una forma nueva y más flexible de manipular la información. Ya no están restringidos al aquí y ahora, sino que pueden entender el tiempo histórico y el espacio extraterrestre. Pueden utilizar símbolos para representar otros símbolos (por ejemplo, hacer que la letra x represente un número desconocido) y por consiguiente pueden aprender álgebra y cálculo. Pueden apreciar mejor las metáforas y alegorías y por ende encuentran más significados en la literatura. Pueden pensar en términos de lo que *podría ser* y no sólo de lo que *es*. Pueden imaginar posibilidades y formar y probar hipótesis.

La capacidad para pensar de manera abstracta tiene implicaciones emocionales. Mientras un niño pequeño puede amar a un padre u odiar a un compañero de clase, “el adolescente puede amar la libertad y odiar la explotación [. . .] lo posible y lo ideal cautivan la mente y el sentimiento” (H. Ginsburg y Opper, 1979, p. 201).

Razonamiento hipotético-deductivo Para apreciar la diferencia que implica el razonamiento formal, sigamos el progreso de un niño típico al lidiar con un problema piagetano clásico, el problema del péndulo.* Se muestra a Adam el péndulo, un objeto que cuelga de una cuerda. Luego se le enseña cómo puede cambiar cualquiera de cuatro factores: la longitud de la cuerda, el peso del objeto, la

* Esta descripción de las diferencias relacionadas con la edad en el acercamiento al problema del péndulo es una adaptación de H. Ginsburg y Opper, 1979.

operaciones formales

Última etapa piagetiana del desarrollo cognoscitivo, que se caracteriza por la capacidad para pensar de manera abstracta.

altura desde la cual suelta el objeto y la cantidad de fuerza que puede usar para empujarlo. Se le pide que calcule qué factor o combinación de factores determinan la rapidez con que oscila el péndulo.

Cuando Adam ve el péndulo por primera vez, todavía no ha cumplido siete años y se encuentra en la etapa preoperativa. Debido a que es incapaz de formular un plan para abordar el problema, intenta una cosa tras otra a manera de ensayo y error. Primero pone un peso ligero sobre una cuerda larga y lo empuja; luego trata de hacer oscilar un objeto pesado sobre una cuerda corta; luego quita el peso. Su método no sólo es aleatorio, sino que el niño no puede entender o manifestar lo que ha sucedido.

Adam vuelve a encontrarse con el péndulo a los 10 años, cuando está en la etapa de las operaciones concretas. Esta vez descubre que la variación de la longitud de la cuerda y el peso del objeto afectan la velocidad de la oscilación. Sin embargo, como hace variar ambos factores al mismo tiempo, no puede saber cuál es el fundamental o si ambos lo son.

Adam se enfrenta por tercera vez con el péndulo a la edad de 15 años, y esta vez aborda el problema de manera sistemática. Diseña un experimento para probar todas las hipótesis posibles, cambiando un factor a la vez: primero, la longitud de la cuerda; luego, el peso del objeto; después, la altura desde la cual lo suelta; y por último, la cantidad de fuerza que utiliza, y en cada ocasión mantiene constantes los otros tres factores. De esta forma puede determinar que sólo un factor —la longitud de la cuerda— determina la rapidez con que oscila el péndulo.

La solución de Adam al problema del péndulo demuestra que llegó a la etapa de las operaciones formales. Ahora es capaz de presentar **razonamiento hipotético-deductivo**: puede desarrollar una hipótesis y diseñar un experimento para ponerla a prueba. Considera todas las relaciones que pueda imaginar y las prueba de manera sistemática, una a una, para eliminar las falsas y llegar a la verdadera. El razonamiento hipotético deductivo le da una herramienta para resolver problemas, desde la reparación del automóvil de la familia hasta la construcción de una teoría política.

¿Qué impulsa el cambio al razonamiento formal? Piaget lo atribuía a una combinación de maduración del cerebro y ampliación de las oportunidades medioambientales. Ambos factores son esenciales. Incluso si el desarrollo neurológico de los jóvenes ha avanzado lo suficiente para permitir el razonamiento formal, sólo pueden conseguirlo con la estimulación apropiada.

Igual que con el desarrollo de las operaciones concretas, la educación y la cultura juegan un papel, como reconoció al final Piaget (1972). Cuando se evaluó a adolescentes de Nueva Guinea y Ruanda con el problema del péndulo, ninguno pudo resolverlo. Por otro lado, niños chinos en Hong Kong que habían asistido a escuelas inglesas lo hicieron tan bien como los niños estadounidenses o europeos. Escolares de Java Central y de Nueva Gales del Sur también demostraron algunas capacidades para realizar operaciones formales (Gardiner y Kosmitzki, 2005). Al parecer, el razonamiento formal es una capacidad aprendida que no todas las culturas necesitan o valoran por igual.

Para poner en práctica el razonamiento hipotético deductivo es fundamental saber qué preguntas hacer y qué estrategias utilizar. Cuando se pidió a 30 alumnos urbanos de sexto grado, con bajo rendimiento, que investigaran los factores que generaban el riesgo de terremotos, los que recibieron la sugerencia de enfocarse en una variable a la vez hicieron más inferencias válidas que los que no recibieron la sugerencia (Kuhn y Dean, 2005). Este resultado demuestra que el razonamiento hipotético deductivo puede enseñarse y aprenderse.

Evaluación de la teoría de Piaget Aunque los adolescentes *tienden* a pensar de manera más abstracta que los niños pequeños, existe un debate acerca de la edad precisa en que surge este avance. Los trabajos de Piaget ofrecen muchos ejemplos de niños que muestran aspectos del pensamiento científico antes de la adolescencia. Al mismo tiempo, al parecer Piaget sobreestimó las capacidades de los niños mayores. Muchos adolescentes mayores y adultos —quizá entre una tercera parte y la mitad— parecen incapaces de pensar de manera abstracta tal como lo definió Piaget (Gardiner y Kosmitzki, 2005; Kohlberg y Gilligan, 1971; Papalia, 1972), e incluso los que son capaces de usar este tipo de pensamiento no siempre lo utilizan.

En la mayor parte de sus primeros trabajos, Piaget prestó poca atención a las diferencias individuales y a las variaciones en el desempeño del mismo niño en diferentes tipos de tareas, o a las influencias sociales y culturales. En sus últimos años, el propio Piaget “llegó a considerar que su modelo inicial del desarrollo del pensamiento de los niños, en particular las operaciones formales, era defectuoso porque no lograba capturar *el papel esencial de la situación* para influir y restringir [. . .] el pensamiento

razonamiento hipotético-deductivo

Capacidad, que Piaget creía que acompaña a la etapa de las operaciones formales, de desarrollar, considerar y probar hipótesis.



¿Cómo pueden los padres y los maestros ayudar a que los adolescentes mejoren su capacidad de razonamiento?



Cincuenta por ciento de los universitarios, incluso los inscritos en cursos de psicología donde se estudia la percepción, creen que la visión incluye la entrada a los ojos de rayos de luz (lo que es correcto) y el rebote de la luz fuera de los ojos (cosa que no es correcta). En otras palabras, 50% de los estudiantes cree que nuestra visión es algo similar a la visión de rayos X.

Gregg, Winer, Cottrell, Hedman y Fournier, 2001.

Control ¿Puede...

- ▶ explicar la diferencia entre el pensamiento de las operaciones formales y el de las operaciones concretas según el ejemplo del problema del péndulo?
- ▶ identificar los factores que influyen en el desarrollo del razonamiento formal en los adolescentes?
- ▶ evaluar las fortalezas y debilidades de la teoría de Piaget sobre las operaciones formales?



La investigación ha demostrado que los liberales son más creativos que los conservadores, pero que estos últimos son más felices.

Dollinger, 2007; Napiery y Jost, 2008.

conocimiento declarativo

Conocimiento factual adquirido que se almacena en la memoria a largo plazo.

conocimiento procedimental

Habilidades adquiridas que se almacenan en la memoria a largo plazo.

conocimiento conceptual

Comprensión interpretativa adquirida que se almacena en la memoria a largo plazo.

de los niños” (Brown, Metz y Campione, 1996, pp. 152-153). La investigación neo-Piagetiana sugiere que los procesos cognoscitivos de los niños están muy ligados a contenidos específicos (aquello acerca de lo que piensa el niño) así como al contexto de un problema y a los tipos de información y pensamiento que una cultura considera importantes (Case y Okamoto, 1996; Kuhn, 2006).

Además, la teoría de Piaget no considera de manera adecuada dichos avances cognoscitivos como mejoras en la capacidad para el procesamiento de información, en la acumulación de conocimiento y pericia en campos específicos, y en el papel de la *metacognición*, esto es, la conciencia y supervisión de los propios procesos y estrategias mentales (Flavell *et al.*, 2002). Esta capacidad para “pensar en lo que uno está pensando” y de este modo controlar los propios procesos mentales —en otras palabras, la función ejecutiva mejorada— puede ser el principal avance del pensamiento adolescente, resultado de los cambios que ocurren en el cerebro adolescente (Kuhn, 2006).

CAMBIOS EN EL PROCESAMIENTO DE LA INFORMACIÓN

Los cambios en la manera en que los adolescentes procesan la información reflejan la maduración de los lóbulos frontales del cerebro y pueden explicar los avances cognoscitivos descritos por Piaget. La experiencia tiene una gran influencia en la determinación de cuáles conexiones neuronales se atrofian y cuáles se fortalecen. Por consiguiente, el progreso en el procesamiento cognoscitivo varía mucho entre cada uno de los adolescentes (Kuhn, 2006).

Los investigadores del procesamiento de la información han identificado dos categorías de cambio mensurable en la cognición adolescente: *cambio estructural* y *cambio funcional* (Eccles, Wigfield y Byrnes, 2003).* Veamos cada uno de ellos.

Cambio estructural Los cambios *estructurales* en la adolescencia incluyen 1) cambios en la capacidad de la memoria de trabajo y 2) la cantidad creciente de conocimiento almacenado en la memoria de largo plazo.

La capacidad de la memoria de trabajo, que aumenta con rapidez en la niñez media, sigue ampliándose durante la adolescencia. Dicha ampliación permite a los adolescentes lidiar con problemas complejos o decisiones que involucran múltiples piezas de información.

La información almacenada en la memoria a largo plazo puede ser *declarativa*, *procedimental* o *conceptual*.

- El **conocimiento declarativo** (“saber que...”) consta de todo el conocimiento factual que una persona ha adquirido (por ejemplo, saber que $2 + 2 = 4$ y que George Washington fue el primer presidente de Estados Unidos).
- El **conocimiento procedimental** (“saber cómo...”) consta de todas las habilidades que una persona ha adquirido, como multiplicar y dividir, y conducir un vehículo.
- El **conocimiento conceptual** (“saber por qué...”) es la comprensión de, por ejemplo, por qué una ecuación algebraica sigue siendo cierta si en ambos lados se añade o se sustrae la misma cantidad.

Cambio funcional Los procesos para obtener, manejar y retener la información son aspectos *funcionales* de la cognición. Entre ellos se encuentran el aprendizaje, el recuerdo y el razonamiento, todos los cuales mejoran durante la adolescencia.

Entre los cambios funcionales más importantes se pueden mencionar 1) el incremento continuo de la velocidad del procesamiento (Kuhn, 2006) y 2) un mayor desarrollo de la función ejecutiva, la cual incluye habilidades como atención selectiva, toma de decisiones, control inhibitorio de respuestas impulsivas y control de la memoria de trabajo. Esas habilidades parecen desarrollarse a tasas variables (Blakemore y Choudhury, 2006; Kuhn, 2006). En un estudio de laboratorio, los adolescentes alcanzaron a los 14 años el nivel adulto de desempeño en la inhibición de respuesta, la velocidad del procesamiento a los 15 y la memoria de trabajo a los 19 (Luna *et al.*, 2004). Sin embargo, los progresos observados en situaciones de laboratorio quizá no necesariamente reflejen las situaciones reales en que la conducta también depende de la motivación y la regulación emocional. Como vimos antes en este capítulo, los juicios precipitados de los adolescentes pueden relacionarse con el desarrollo del cerebro inmaduro, lo cual permite que los sentimientos anulen la razón.

* La revisión en las siguientes dos secciones se basa en Eccles *et al.*, 2003.

DESARROLLO DEL LENGUAJE

El uso del lenguaje por parte de los niños refleja su nivel de desarrollo cognoscitivo. Los escolares son bastante competentes en el uso del lenguaje, pero los adolescentes llevan más lejos su refinamiento. A medida que el material de lectura se hace más adulto continúa el crecimiento del vocabulario. Entre los 16 y 18 años el joven típico conoce alrededor de 80 000 palabras (Owens, 1996).

Con la llegada del pensamiento abstracto, los adolescentes pueden definir y discutir abstracciones como *amor, justicia y libertad*. Hacen uso más frecuente de términos como *sin embargo, por lo demás, de todos modos, por consiguiente, de verdad y probablemente* para expresar relaciones lógicas. Toman mayor conciencia de las palabras como símbolos que pueden tener significados múltiples; disfrutan del uso de la ironía, los juegos de palabras y las metáforas (Owens, 1996).

Los adolescentes también adquieren mayor destreza en la *toma de perspectiva social*, la capacidad para ajustar su forma de hablar al nivel de conocimiento y punto de vista de otra persona. Esta capacidad es esencial para persuadir o para conversar.

El lingüista canadiense Marcel Danesi (1994) sostiene que el habla adolescente constituye un dialecto en sí mismo: el *pubilecto*, “el dialecto social de la pubertad” (p. 97). Como cualquier otro código lingüístico, el *pubilecto* permite fortalecer la identidad del grupo y dejar fuera a los intrusos (los adultos). El vocabulario adolescente se caracteriza por el rápido cambio. Aunque algunos de sus términos se han incorporado al discurso común, los adolescentes inventan todo el tiempo otros nuevos.

El vocabulario puede diferir según el género, origen étnico, edad, región geográfica, vecindario y tipo de escuela (Labov, 1992) y varía de un grupo a otro. “Drogos” y “atletas” se involucran en diferentes tipos de actividades, las cuales constituyen los principales temas de su conversación. A su vez, estas charlas consolidan vínculos dentro del grupo. Un estudio de los patrones del habla adolescente que se utiliza en Nápoles, Italia, sugiere que pueden surgir características similares “en cualquier cultura donde la adolescencia constituya una categoría social distinta” (Danesi, 1994, p. 123).

Dado que tienen consciencia de su audiencia, los adolescentes usan con sus pares un lenguaje distinto al que emplean con los adultos (Owens, 1996). El argot de los adolescentes forma parte del proceso de desarrollo de una identidad independiente separada de los padres y del mundo de los adultos. En la creación de dichas expresiones, los jóvenes emplean su recién descubierta habilidad para jugar con las palabras a fin de “definir los valores, gustos y preferencias únicos aceptados por su generación” (Elkind, 1998, p. 29).

RAZONAMIENTO MORAL: LA TEORÍA DE KOHLBERG

A medida que los niños alcanzan niveles cognoscitivos más altos adquieren la capacidad de hacer razonamientos más complejos sobre temas morales. También aumenta su tendencia al altruismo y la empatía. Los adolescentes son más capaces que los niños más jóvenes de considerar la perspectiva de otra persona para resolver problemas sociales, tratar con relaciones interpersonales y verse como seres sociales. Todas esas tendencias fomentan el desarrollo moral.

Enseguida veremos la teoría pionera de Lawrence Kohlberg sobre el razonamiento moral, el influyente trabajo de Carol Gilligan sobre el desarrollo moral en las mujeres y niñas y la investigación sobre la conducta prosocial en la adolescencia.

El dilema de Heinz Una mujer está próxima a morir de cáncer. Un farmacéutico ha descubierto un medicamento que según los médicos puede salvarla. El farmacéutico cobra 2 000 dólares por una dosis pequeña, 10 veces más de lo que le cuesta elaborar el medicamento. El esposo de la mujer enferma, Heinz, le pide prestado a todos sus conocidos pero a duras penas puede juntar 1 000 dólares. Le ruega al farmacéutico que le venda el medicamento en 1 000 dólares o que le permita pagarle luego el resto. El farmacéutico rehúsa y dice “yo descubrí el medicamento y voy a hacer dinero con él”. Heinz, desesperado, irrumpe en la tienda del hombre y roba el medicamento. ¿Debería haberlo hecho? ¿Por qué sí o por qué no? (Kohlberg, 1969).

El problema de Heinz es el ejemplo más famoso de la aproximación de Lawrence Kohlberg al estudio del desarrollo moral. A partir de la década de 1950, Kohlberg y sus colegas plantearon dilemas hipotéticos como éste a 75 niños de 10, 13 y 16 años, a quienes siguieron interrogando periódicamente durante más de 30 años. En el centro de cada dilema estaba el concepto de justicia. Al preguntar a los entrevistados cómo habían llegado a sus respuestas, Kohlberg, igual

Control ¿Puede...

- ▷ mencionar dos tipos importantes de cambios en las capacidades de procesamiento de la información de los adolescentes y dar ejemplos de cada uno?
- ▷ identificar características del desarrollo del lenguaje en los adolescentes que reflejan los avances cognoscitivos?
- ▷ explicar los usos del *pubilecto*?

6 Preguntas de la guía

¿En qué basan los adolescentes los juicios morales?

que Piaget, concluyó que la forma en que las personas examinan los temas morales refleja el desarrollo cognoscitivo.

Niveles y etapas de Kohlberg La teoría de Kohlberg del desarrollo moral guarda cierto parecido con la de Piaget (consulte el capítulo 9), pero su modelo es más complejo. A partir de los procesos de pensamiento exhibidos en las respuestas a sus dilemas, Kohlberg (1969) describió tres niveles de razonamiento moral, cada uno dividido en dos etapas (tabla 11-3):

moralidad preconventional

Primer nivel de la teoría de Kohlberg del razonamiento moral, en el cual el control es externo y se obedecen las reglas para obtener recompensas o evitar castigos o en aras del interés personal.

moralidad convencional (o moralidad de la conformidad a los roles convencionales)

Segundo nivel de la teoría de Kohlberg del razonamiento moral; en él se internalizan los estándares de las figuras de autoridad.

moralidad posconvencional (o moralidad de los principios morales autónomos)

Tercer nivel de la teoría de Kohlberg del razonamiento moral, en el cual las personas siguen principios morales internos y pueden decidir entre estándares morales en conflicto.

- **Nivel I: Moralidad preconventional.** Las personas actúan bajo controles externos. Obedecen las reglas para evitar el castigo o recibir recompensas, o actúan por su propio interés. Este nivel es típico de los niños de cuatro a 10 años.
- **Nivel II: Moralidad convencional (o moralidad de la conformidad a los roles convencionales).** Las personas han internalizado los estándares de las figuras de autoridad. Les preocupa ser “buenas”, agradar a los otros y mantener el orden social. Este nivel se alcanza por lo general después de los 10 años; muchas personas nunca la superan, incluso en la adultez.
- **Nivel III: Moralidad posconvencional (o moralidad de los principios morales autónomos).** Las personas reconocen conflictos entre los estándares morales y hacen sus propios juicios con base en los principios del bien, la igualdad y la justicia. Por lo general, este nivel de razonamiento moral sólo se alcanza al menos en la adolescencia temprana o más a menudo en la adultez temprana, si es que se logra.

Según la teoría de Kohlberg, lo que indica la etapa del desarrollo moral es el razonamiento que está detrás de la respuesta de una persona al dilema y no la respuesta en sí. Como se muestra en la tabla 11-3, dos personas que dan respuestas opuestas pueden estar en la misma etapa si su razonamiento se basa en factores similares.

Algunos adolescentes, e incluso algunos adultos, permanecen en el nivel I de Kohlberg. Como los niños pequeños, tratan de evitar el castigo o satisfacer sus necesidades. La mayoría de los adolescentes y de los adultos parecen estar en el nivel II, por lo regular en la etapa 3. Se conforman a las convenciones sociales, apoyan el *statu quo* y “hacen lo correcto” para agradar a los demás o para obedecer la ley. La etapa 4 de razonamiento (respetar las normas sociales) es menos común, pero aumenta entre la adolescencia temprana y la adultez. Muchas veces los adolescentes muestran periodos de aparente desequilibrio cuando avanzan de un nivel a otro (Eisenberg y Morris, 2004) o retroceden en otros sistemas éticos, como las reglas religiosas, más que en el sistema de Kohlberg basado en el sistema de justicia (Thoma y Rest, 1999).

Kohlberg agregó un nivel de transición entre los niveles II y III, cuando la gente ya no se siente limitada por los estándares morales de la sociedad pero todavía no ha razonado sus propios principios de justicia y basa sus decisiones morales en sentimientos personales. Dice que antes de que las personas puedan desarrollar principios morales (nivel III), deben reconocer la relatividad de las normas morales. Muchos jóvenes cuestionan sus primeras opiniones morales cuando entran a la secundaria y a la preparatoria, a la universidad o al mundo del trabajo y se encuentran con personas cuyos valores, cultura y origen étnico son diferentes a los suyos. Pese a ello, pocas personas alcanzan un nivel donde puedan elegir entre diferentes normas morales. En efecto, en cierto punto Kohlberg cuestionó la validez de la etapa seis, la moralidad basada en principios éticos universales, porque son muy pocas las personas que parecen alcanzarla. Más tarde propuso una séptima etapa *cósmica*, en la cual la gente considera el efecto de sus acciones no sólo sobre otras personas, sino sobre el universo como un todo (Kohlberg, 1981; Kohlberg y Ryncarz, 1990).

Evaluación de la teoría de Kohlberg Sobre la base establecida por Piaget, Kohlberg inició un cambio profundo en la forma en que vemos el desarrollo moral. En lugar de considerar la moralidad sólo como la adquisición de control sobre los impulsos de autogratificación, los investigadores ahora estudian la manera en que niños y adultos basan los juicios morales sobre su creciente comprensión del mundo social.

La investigación inicial apoyó la teoría de Kohlberg. Los niños estadounidenses seguidos hasta la adultez por el investigador y sus colegas progresaron en secuencia por las etapas mencionadas y ninguno saltó una de ellas. Sus juicios morales tenían una correlación positiva con la edad, la educación, el CI y la posición socioeconómica (Colby, Kohlberg, Gibbs y Lieberman, 1983). Sin embargo, investigaciones más recientes han puesto en duda la descripción de algunas

TABLA 11-3 Las seis etapas del razonamiento moral de Kohlberg


Niveles	Etapas de razonamiento	Respuestas típicas al dilema de Heinz
<p>Nivel I: moralidad preconvencional (4 a 10 años)</p>	<p><i>Etapa 1: Orientación hacia el castigo y la obediencia.</i> "¿Qué me va a pasar?" Los niños obedecen reglas para evitar el castigo. Ignoran los motivos de un acto y se concentran en su forma física (como el tamaño de una mentira) o en sus consecuencias, por ejemplo, la cantidad de daño físico.</p> <p><i>Etapa 2: Propósito instrumental e intercambio.</i> "Hoy por ti, mañana por mí." Los niños se conforman a las reglas en aras de su interés y en consideración a lo que los demás pueden hacer por ellos. Examinan una acción en términos de las necesidades humanas que satisface y distinguen este valor de la forma física y las consecuencias del acto.</p>	<p><i>A favor:</i> "Tenía que robar el medicamento. En realidad no es malo tomarlo. No es que no hubiera tratado de pagarlo al principio. El medicamento que robó sólo valía 200 dólares, esto es, en realidad no tomó un medicamento de 2 000 dólares."</p> <p><i>En contra:</i> "No debería haber robado el medicamento. Es un gran delito. No tenía permiso; entró a la fuerza. Causó mucho daño y robó un medicamento muy caro."</p> <p><i>A favor:</i> "Fue correcto que robara el medicamento porque su esposa lo necesitaba y él quiere que viva. No es que él quiera robar, sino que tuvo que hacerlo para salvarla."</p> <p><i>En contra:</i> "No debía haberlo robado. El farmacéutico no está equivocado ni es malo; sólo quiere tener una ganancia. Para eso se hacen los negocios, para ganar dinero."</p>
<p>Nivel II: moralidad convencional (10 a 13 años o más)</p>	<p><i>Etapa 3: Mantenimiento de las relaciones mutuas, aprobación de otros, la regla de oro.</i> "¿Soy una niña o niño bueno?" Los niños quieren agradar y ayudar a otros, pueden juzgar las intenciones de otros y desarrollan sus propias ideas de lo que es una buena persona. Evalúan una acción de acuerdo con el motivo que está detrás de la persona que la realiza y pueden tomar en cuenta las circunstancias.</p> <p><i>Etapa 4: Interés social y conciencia.</i> "¿Qué pasaría si todos lo hicieran?" A las personas les interesa cumplir sus obligaciones, mostrar respeto a la autoridad y mantener el orden social. Consideran que una acción siempre está mal, independientemente de los motivos o circunstancias, si viola una regla o daña a otros.</p>	<p><i>A favor:</i> "Tenía que robar el medicamento. Sólo hizo algo que es natural que haga un buen esposo. No se le puede culpar por hacer algo por amor a su esposa. Lo culparían si no amara a su esposa lo suficiente para salvarla."</p> <p><i>En contra:</i> "No debía haberlo robado. No se le podría culpar si su esposa muere. No es que no tenga corazón o que no la ame lo bastante para hacer todo lo que legalmente puede hacer. El farmacéutico es el egoísta y despiadado."</p> <p><i>A favor:</i> "Tenía que robarlo. Si no hiciera nada estaría dejando morir a su esposa. Sería su responsabilidad si ella muere. Tiene que tomar el medicamento con la idea de pagarle al farmacéutico."</p> <p><i>En contra:</i> "Es natural que Heinz quiera salvar a su esposa, pero robar siempre es malo. Él sabe que está despojando de un medicamento valioso al hombre que lo hizo."</p>
<p>Nivel III: moralidad posconvencional (adolescencia temprana o hasta la adultez temprana o nunca)</p>	<p><i>Etapa 5: Moralidad de contrato o de los derechos individuales y de la ley democráticamente aceptada.</i> Las personas piensan en términos racionales y valoran la voluntad de la mayoría y el bienestar de la sociedad. Por lo general consideran que dichos valores se sostienen mejor por medio de la adhesión a la ley. Aunque reconocen que hay ocasiones en que la necesidad humana y la ley se contradicen, creen que a la larga es mejor para la sociedad obedecer la ley.</p> <p><i>Etapa 6: Moralidad de los principios éticos universales.</i> Las personas hacen lo que a nivel individual consideran correcto, sin importar las restricciones legales o las opiniones de otros. Actúan de acuerdo con estándares internalizados a sabiendas de que de sí no lo hacen, se condenarán a sí mismas.</p>	<p><i>A favor:</i> "La ley no se estableció para esas circunstancias. No es que esté bien tomar el medicamento en esta situación, pero se justifica."</p> <p><i>En contra:</i> "No se puede culpar por completo a alguien por robar, pero las circunstancias extremas en verdad no justifican que se viole la ley. No puede permitirse que la gente robe cada vez que está desesperada. El fin puede ser bueno, pero no justifica los medios."</p> <p><i>A favor:</i> "Ésta es una situación que lo obligó a elegir entre robar y dejar morir a su esposa. En una situación donde tiene que hacerse la elección, robar es moralmente correcto. Él actuó en términos del principio de preservar y respetar la vida."</p> <p><i>En contra:</i> "Heinz enfrenta la decisión de si debe considerar a las otras personas que necesitan el medicamento tanto como su esposa. No debería actuar de acuerdo a sus sentimientos por su esposa, sino en consideración al valor de todas las vidas involucradas."</p>

Fuente: Adaptado de Kohlberg, 1969; Lickona, 1976.

de las etapas de Kohlberg (Eisenberg y Morris, 2004). Un estudio de los juicios de los niños sobre las leyes y las transgresiones a la ley sugiere que algunos pueden razonar de manera flexible acerca de esos temas ya desde los seis años (Helwig y Jasiobedzka, 2001).

Una razón por la cual son tan variables las edades asignadas a los niveles de Kohlberg es que las personas que han alcanzado un elevado nivel de desarrollo cognoscitivo no siempre alcanzan un nivel comparablemente alto de desarrollo moral. Cierta nivel de desarrollo cognoscitivo es *necesario* pero no *suficiente* para mostrar un nivel comparable de desarrollo moral. Por ende, deben estar operando otros procesos además de la cognición. Algunos investigadores sugieren que la actividad moral es motivada no sólo por las consideraciones abstractas de justicia, sino también por emociones como la empatía, la culpa y la angustia, así como por la internalización de las normas prosociales (Eisenberg y Morris, 2004; Gibbs, 1991, 1995; Gibbs y Schnell, 1985). También se sostiene que las etapas cinco y seis de Kohlberg no pueden considerarse en justicia las más maduras del desarrollo moral porque restringen la madurez a un grupo selecto de personas dadas a las reflexiones filosóficas (Gibbs, 1995).

Además, no siempre existe una relación clara entre el razonamiento moral y la conducta moral. Las personas que se encuentran en los niveles posconvencionales del razonamiento no necesariamente actúan de manera más moral que quienes se encuentran en niveles inferiores. Otros factores, como las situaciones específicas, las nociones de virtud y la preocupación por los demás contribuyen a la conducta moral (Colby y Damon, 1992; Fischer y Pruyne, 2003). Sin embargo, en términos generales los adolescentes que están más avanzados en el razonamiento moral también tienden a ser más morales en su conducta, a tener un mejor ajuste y una elevada competencia social, mientras que los adolescentes antisociales tienden a usar un razonamiento moral menos maduro (Eisenberg y Morris, 2004).



¿Puede recordar alguna ocasión en que usted o algún conocido hubiera actuado en contra del juicio moral personal? ¿Por qué cree que sucedió eso?

Influencia de los padres, los pares y la cultura Ni Piaget ni Kohlberg consideraron que los padres fueran importantes para el desarrollo moral de los niños, pero investigaciones más recientes destacan su contribución en los campos cognoscitivo y emocional. Los adolescentes con padres autoritativos que los apoyan y los estimulan a cuestionar y ampliar su razonamiento moral tienden a razonar a niveles más altos (Eisenberg y Morris, 2004).

Los pares también influyen en el razonamiento moral al hablar entre sí acerca de conflictos morales. El razonamiento moral más alto se asocia con tener más amigos cercanos, pasar tiempo de calidad con ellos y ser percibido como un líder (Eisenberg y Morris, 2004).

LA ÉTICA DEL CUIDADO: LA TEORÍA DE GILLIGAN

Sobre la base de la investigación con mujeres, Carol Gilligan (1982/1993) afirmó que la teoría de Kohlberg está orientada hacia valores que son más importantes para los hombres que para las mujeres. Afirmaba que éstas consideran la moralidad no tanto en términos de justicia y equidad, sino de la responsabilidad para mostrar interés y evitar el daño. Se concentran en no apartarse de los otros más que en no tratarlos de manera injusta.

La investigación ha encontrado poco apoyo para la afirmación de Gilligan de que existe un sesgo masculino en las etapas de Kohlberg (Brabeck y Shore, 2003; Jaffee y Hyde, 2000) y a partir de lo cual Gilligan modificó su postura. En un análisis de 113 estudios era más probable que niñas y mujeres pensarán en términos del cuidado y que niños y hombres lo hicieran en términos de justicia, pero las diferencias eran pequeñas (Jaffee y Hyde, 2000). El trabajo de Gilligan se revisa con mayor detalle en el capítulo 13.

CONDUCTA PROSOCIAL Y ACTIVIDAD EN EL VOLUNTARIADO

Algunos investigadores han estudiado el razonamiento moral prosocial (similar a la orientación al cuidado) como una alternativa al sistema de Kohlberg basado en la justicia. El razonamiento moral prosocial consiste en reflexionar acerca de dilemas morales en que las necesidades o deseos de una persona entran en conflicto con los de otras en situaciones en que las reglas o normas sociales no son claras o no existen. En un estudio longitudinal que dio seguimiento a niños hasta la adultez temprana, el razonamiento prosocial basado en la reflexión personal acerca de las consecuencias y en valores y normas internalizados aumentaba con la edad, mientras que el

razonamiento basado en estereotipos como “es bueno ayudar” disminuía de la niñez a la adolescencia tardía (Eisenberg y Morris, 2004).

También la conducta prosocial suele incrementarse de la niñez a la adolescencia (Eisenberg y Morris, 2004). Las niñas suelen mostrar más conducta prosocial que los niños (Eisenberg y Fabes, 1998), diferencia que se hace más pronunciada en la adolescencia (Fabes, Carlo, Kupanoff y Laible, 1999). Las niñas suelen considerarse más empáticas y prosociales que los varones, y sus padres otorgan mayor importancia a la responsabilidad social (Eisenberg y Morris, 2004). En un estudio a gran escala, se encontró que esto era cierto en el caso de jóvenes de 18 años y sus padres en siete países: Australia, Estados Unidos, Suecia, Hungría, República Checa, Bulgaria y Rusia (Flannagan, Bowes, Jonsson, Csapo y Sheblanova, 1998). Como en el caso de los niños pequeños, es más probable que los padres que usan disciplina inductiva eduquen adolescentes prosociales que los que usan disciplina de afirmación del poder.

Cerca de la mitad de los adolescentes participan en algún tipo de servicio comunitario o actividad de voluntariado, actividades prosociales que les permiten involucrarse en la sociedad adulta, explorar sus roles potenciales como parte de la comunidad y vincular su sentido de identidad en desarrollo a la participación cívica. Los adolescentes voluntarios suelen tener un alto grado de autocomprensión y de compromiso con los otros. La probabilidad de participar en el voluntariado es mayor entre las muchachas que entre los chicos y entre los adolescentes con una posición socioeconómica alta (Eisenberg y Morris, 2004). Los estudiantes que hacen trabajo voluntario fuera de la escuela tienden, en la adultez, a participar más en sus comunidades que quienes no lo hacen (Eccles, 2004)

Temas educativos y vocacionales

La escuela es una experiencia fundamental de organización para la vida de la mayor parte de los adolescentes. Ofrece oportunidades de adquirir información, dominar nuevas habilidades y afinar habilidades antiguas; de participar en deportes, artes y otras actividades; de explorar las opciones vocacionales y de estar con los amigos. Amplía los horizontes intelectuales y sociales. Sin embargo, algunos adolescentes no experimentan la escuela como una oportunidad sino como un obstáculo más en su camino a la adultez.

En Estados Unidos, como en todos los otros países industrializados y también en algunos en desarrollo, más estudiantes terminan la preparatoria que nunca antes, y muchos continúan con la educación superior (Eccles *et al.*, 2003; OECD, 2004). En 2007, casi 73% de los jóvenes entre 18 y 24 años que no estaban inscritos en preparatoria habían recibido el diploma correspondiente o una credencial equivalente (Planty *et al.*, 2009)

Entre 30 países miembros de la Organización para la Cooperación y el Desarrollo Económico (OCDE, 2008), las tasas de graduación fluctúan de 15% en Turquía a 62% en Islandia. Estados Unidos, con un promedio de 12.7 años de escolaridad, se ubicó en el extremo alto de esta comparación internacional. Sin embargo, a los adolescentes de ese país les va, en promedio, menos bien en las pruebas de logro académico que a los de muchos otros países (Baldi, Jin, Skemer, Green y Herget, 2007; Lemke *et al.*, 2004; T. D. Snyder y Hoffman, 2001). Además, aunque el rendimiento de los alumnos de cuarto y octavo grados, según la medición del National Assessment of Educational Progress, ha mejorado en ciertas áreas, no ha sucedido lo mismo con el logro de los alumnos de duodécimo grado (NCES, 2009c). Aunque todavía existe una brecha de logro entre los adolescentes blancos y los pertenecientes a grupos minoritarios, en los años recientes esta brecha ha disminuido (Rampey, Dion y Donahue, 2009).

A continuación examinaremos algunas influencias en el rendimiento escolar y luego el caso de los jóvenes que abandonan los estudios. Por último, consideraremos la planificación para la educación superior y la vida laboral.

INFLUENCIAS EN EL RENDIMIENTO ESCOLAR

Igual que en la primaria, factores como las prácticas de crianza, la posición socioeconómica y la calidad del ambiente familiar influyen en el curso del rendimiento escolar en la adolescencia. Otros factores incluyen el género, el origen étnico, la influencia de los pares, la calidad de la educación y la confianza de los estudiantes en sí mismos.


Control ¿Puede...

- ▶ mencionar los niveles y etapas de Kohlberg y examinar los factores que influyen en la rapidez con que niños y adolescentes progresan a través de ellos?
- ▶ evaluar la teoría de Kohlberg con respecto al papel de la emoción y la socialización, las influencias de los padres y los pares y la validez transcultural?
- ▶ explicar la diferencia entre los estándares de razonamiento moral de Gilligan y Kohlberg y analizar los efectos del género?
- ▶ analizar las diferencias individuales en la conducta prosocial como la participación en el voluntariado?

7 de la guía

Pregunta

¿Qué factores influyen en el éxito escolar de los adolescentes y en su planeación y preparación educativa y vocacional?



Derek se hace cargo de su propio aprendizaje cuando lleva a cabo investigación en la biblioteca. Es probable que los estudiantes responsables como Derek obtengan buenas calificaciones en la escuela.

Motivación y autoeficacia del estudiante En los países occidentales, en particular Estados Unidos, las prácticas educativas se basan en la suposición de que los estudiantes están o pueden estar motivados para aprender. Los educadores hacen hincapié en el valor de la motivación intrínseca, esto es, el deseo del estudiante de aprender por el aprendizaje mismo (Larson y Wilson, 2004). Desafortunadamente, en Estados Unidos muchos estudiantes *no* están motivados y la motivación suele disminuir cuando ingresan a la preparatoria (Eccles, 2004; Larson y Wilson, 2004). Las cogniciones orientadas al futuro (esperanzas y sueños acerca de futuros empleos) también están relacionadas con un mejor aprovechamiento, pero este efecto parece ser explicado por la participación en actividades extracurriculares. Es posible que las cogniciones orientadas al futuro sean de utilidad precisamente porque motivan la participación en actividades que se relacionan con el éxito posterior (Beal y Crockett, 2010).

En las culturas occidentales, los estudiantes con altas puntuaciones en *autoeficacia* (la confianza en su capacidad para dominar tareas y regular su propio aprendizaje) son proclives a tener un buen desempeño escolar (Zimmerman *et al.*, 1992). En un estudio longitudinal con 140 alumnos de octavo grado, la disciplina de los estudiantes era dos veces más importante que el CI en la explicación de sus calificaciones y puntuaciones en las pruebas de rendimiento, así como en la selección al final del año de un programa de bachillerato competitivo (Duckworth y Seligman, 2005).

En muchas culturas, la educación no se basa en la motivación sino en factores como el deber (India), la sumisión a la autoridad (países islámicos) y la participación en la familia y la comunidad (África SubSahariana). En los países del oriente asiático se espera que los estudiantes aprendan, no por el valor del aprendizaje sino para cumplir las expectativas familiares y sociales. Se espera que el aprendizaje exija un gran esfuerzo y que los estudiantes que fracasan o se rezagan se sientan obligados a intentarlo de nuevo. Esta expectativa puede explicar por qué los estudiantes del oriente asiático sobrepasan por mucho a los estadounidenses en las comparaciones

internacionales en ciencia y matemáticas. En los países en desarrollo los problemas de motivación palidecen a la luz de las barreras sociales y económicas a la educación: escuelas y recursos educativos inadecuados o inexistentes, la necesidad de que el niño trabaje para sostener a la familia, barreras a la educación de las niñas o de subgrupos culturales y matrimonio a temprana edad (Larson y Wilson, 2004). Por consiguiente, durante la revisión de los factores que influyen en el éxito académico, extraídos sobre todo de estudios realizados en Estados Unidos y otros países occidentales, es necesario recordar que no se aplican a todas las culturas.

Género En una prueba internacional que se aplicó a adolescentes de 43 países industrializados, en todos ellos las muchachas eran mejores lectoras que los varones. Éstos rendían mejor en el conocimiento matemático en alrededor de la mitad de los países, pero esas diferencias de género eran menos marcadas que en la lectura (OCDE, 2004). En realidad, al inicio de la adolescencia a las muchachas les va mejor, en general, en tareas verbales que implican la escritura y el uso del lenguaje, mientras que a los chicos les va mejor en actividades que intervienen en funciones visuales y espaciales, útiles en matemáticas y ciencia. A pesar de las teorías de que los muchachos poseen cierta habilidad innata para las matemáticas, una evaluación de los resultados de exámenes de admisión a las universidades (como el SAT) y las puntuaciones obtenidas en matemáticas por siete millones de estudiantes no encontró diferencias de género en el desempeño en matemáticas (Hyde, Lindberg, Linn, Ellis y Williams, 2008).

¿Qué ocasiona esas diferencias de género? Las respuestas son complejas. La investigación apunta a la interacción de explicaciones biológicas y medioambientales (Halpern *et al.*, 2007).

Como se mencionó en el capítulo 9, a nivel biológico los cerebros masculino y femenino son diferentes y esa diferencia aumenta con la edad. Las chicas tienen más materia gris (cuerpos de las células neuronales y sus conexiones cercanas), pero los muchachos tienen más materia blanca conectiva (mielina) y líquido cerebrospinal que protegen las largas trayectorias de los impulsos nerviosos. Esas mayores ventajas conectivas han sido relacionadas con el desempeño visual y espacial que es útil en matemáticas y ciencia. Además, el crecimiento de la materia gris alcanza antes su punto más alto en las muchachas pero continúa en aumento en los varones. Por otro lado, según algu-

nos estudios, el cuerpo calloso que conecta los dos hemisferios cerebrales es mayor en las chicas que en los varones, lo que permite un mejor procesamiento del lenguaje. Además, el cerebro femenino está equilibrado de manera más uniforme entre los hemisferios que el de los muchachos, lo cual permite una mayor variedad de habilidades cognitivas, mientras que el cerebro masculino está más especializado (Halpern *et al.*, 2007).

Entre los factores sociales y culturales que influyen en las diferencias de género se incluyen los siguientes (Halpern *et al.*, 2007):

- *Factores del hogar:* Entre las culturas, el nivel educativo de los padres se correlaciona con el aprovechamiento de sus hijos en matemáticas. A excepción de hijos e hijas sobredotados, la cantidad de participación de los padres en la educación de sus hijos influye en el desempeño en matemáticas. También influyen las actitudes de género y las expectativas de los padres.
- *Factores escolares:* Se han documentado diferencias sutiles en el trato que dan los maestros a niños y niñas, en especial en las clases de matemáticas y ciencia.
- *Factores del vecindario:* Los muchachos se benefician más de los vecindarios enriquecidos y son más perjudicados por los vecindarios con carencias.

Los roles de las mujeres y los hombres en la sociedad ayudan a moldear las elecciones que hacen chicas y chicos de cursos y ocupaciones.

- *Factores culturales:* Estudios transculturales muestran que el tamaño de las diferencias de género en el rendimiento en matemáticas varía entre las naciones y se hace mayor hacia el final de la escuela secundaria. Esas diferencias se correlacionan con el grado de igualdad de género en la sociedad.

En conclusión, la ciencia ha comenzado a encontrar respuestas a la desconcertante pregunta de por qué las capacidades de chicos y chicas difieren más en la preparatoria.

Estilos de crianza, origen étnico e influencia de los pares En las culturas occidentales, los beneficios de la crianza autoritativa también repercuten en el rendimiento escolar durante la adolescencia (Baumrind, 1991). Los *padres autoritativos* insisten en que los adolescentes consideren los dos lados de un problema, incentivan su participación en las decisiones familiares y admiten que en ocasiones los hijos saben más que los padres, es decir, encuentran un equilibrio entre ser exigentes y flexibles. Sus hijos reciben elogios y recompensas por las buenas calificaciones; por otra parte, ante las malas calificaciones ofrecen ayuda y aliento para que los muchachos se esfuercen más.

En contraste, los *padres autoritarios* ordenan a los adolescentes no cuestionar ni discutir con los adultos y usan frases como “cuando crezcan sabrán más”. Las buenas calificaciones acarrear consejos para esforzarse más; las malas calificaciones pueden ser motivo de castigos o reducciones en la mesada. Los *padres permisivos* parecen indiferentes a las calificaciones, no establecen reglas acerca de la televisión, no asisten a las funciones escolares, y no ayudan ni revisan las tareas de sus hijos. Es posible que esos padres no sean negligentes ni desinteresados, pues hasta pueden ser cariñosos. Simplemente creen que los adolescentes deben hacerse responsables de su propia vida.

¿Qué explica el éxito académico de los adolescentes que recibieron una crianza autoritativa? Un factor puede ser la mayor participación de los padres en la educación, así como el hecho de que alientan las actitudes positivas hacia el trabajo. Un mecanismo más sutil, congruente con los hallazgos sobre la autoeficacia, puede ser la influencia de los padres en la manera en que sus hijos explican el éxito o el fracaso. El examen de 50 estudios en que participaron más de 50 000 estudiantes reveló que los padres que enfatizan el valor de la educación, relacionan el desempeño académico con metas futuras y hablan sobre estrategias de aprendizaje que tienen un impacto significativo en el aprovechamiento académico del estudiante (Hill y Tyson, 2009).

Sin embargo, entre algunos grupos étnicos los estilos de crianza pueden ser menos importantes que la influencia de los pares en la motivación académica y el rendimiento. En un estudio, el desempeño escolar de adolescentes latinos y afroamericanos, incluso el de los hijos de padres autoritativos, era menos bueno que el de los estudiantes de origen europeo, al parecer por la falta de apoyo de los pares en el logro académico (Steinberg, Dornbusch y Brown, 1992). Por otro lado, estudiantes de origen asiático cuyos padres son descritos a veces como autoritarios obtienen notas más altas y califican mejor que los estudiantes de origen europeo en pruebas de rendimiento en matemáticas, al parecer porque tanto los padres como los pares valoran el rendimiento (C. Chen



Uno de los problemas de comparar la investigación histórica con la investigación actual es que los tiempos cambian, como puede suceder con la influencias de ciertas variables. Los lectores de libros electrónicos como Kindle son cada vez más populares. ¿Qué podría significar esta tendencia para el hallazgo previo de una correlación entre el número de libros en una casa y el aprovechamiento académico?

y Stevenson, 1995). El sólido rendimiento escolar de muchos jóvenes de diversos antecedentes étnicos refleja la importancia que sus familias y amigos otorgan al éxito educativo (Fuligni, 1997).

Importancia de la posición socioeconómica y de características familiares relacionadas La posición socioeconómica alta es un predictor importante del éxito académico. El nivel educativo de los padres y el ingreso familiar tienen un efecto indirecto en el grado educativo alcanzado debido a la manera en que influyen en el estilo de crianza, las relaciones entre hermanos y el compromiso académico del adolescente (Melby, Conger, Fang, Wickrama y Conger, 2008). Según un estudio sobre el conocimiento matemático de jóvenes de 15 años en 20 países de ingreso relativamente alto, los estudiantes con al menos un padre con educación posterior a la secundaria se desempeñaron mejor que los alumnos cuyos padres tenían niveles educativos más bajos (Hampden-Thompson y Johnston, 2006). Se observa una brecha similar entre los estudiantes cuyos padres tienen una posición ocupacional alta y aquellos cuyos padres tienen una posición ocupacional media o baja. Tener más de 200 libros en casa también se asoció con mayores calificaciones, y vivir en una familia con ambos padres, otro predictor importante de la competencia matemática presente en los 20 países.

La escuela La calidad de la educación tiene un fuerte efecto en el rendimiento de los estudiantes. Una buena escuela secundaria o preparatoria tiene un ambiente ordenado y seguro, recursos materiales adecuados, un personal docente estable y un sentido positivo de comunidad. La cultura escolar destaca lo académico y fomenta la creencia de que todos los estudiantes pueden aprender. También ofrece oportunidades para realizar actividades extracurriculares, que mantienen ocupados a los alumnos e impiden que se metan en problemas después de las horas de escuela. Los maestros confían, respetan y se preocupan por sus alumnos, depositan grandes expectativas en ellos y confían en su propia capacidad para ayudarlos a triunfar (Eccles, 2004).

Los adolescentes se sienten más satisfechos con la escuela (Samdal y Dür, 2000) y obtienen mejores calificaciones (Eccles, 2004; Jia *et al.*, 2009) si reciben apoyo de los maestros y de otros estudiantes, y si el currículo y la enseñanza les resultan significativos, un reto apropiado y se ajustan a sus intereses, nivel de habilidad y necesidades. En una encuesta sobre las percepciones que tenían los estudiantes de sus maestros, las altas expectativas de los profesores eran el predictor positivo más consistente de las metas e intereses de los alumnos, mientras que la retroalimentación negativa era el predictor negativo más consistente del desempeño académico y la conducta en el aula (Wentzel, 2002).

Debido a la transición de la intimidad y familiaridad de la escuela primaria a la secundaria, por lo general un espacio mucho mayor con un ambiente con más presiones y menos apoyo, suele ocasionar una disminución de la motivación y el rendimiento académico (Eccles, 2004). Por esta razón, algunas ciudades han tratado de eliminar la transición a la secundaria extendiendo la primaria hasta el octavo grado o han fusionado algunas secundarias con preparatorias chicas (Gootman, 2007). Algunos sistemas escolares de grandes ciudades, como Nueva York, Filadelfia y Chicago, experimentan con escuelas pequeñas donde los estudiantes, maestros y padres forman una comunidad de aprendizaje unida por una visión común de la buena educación y a menudo por un enfoque curricular especial, como la música o los estudios étnicos (Meier, 1995; Rossi, 1996).

Otra innovación son las Early College High Schools (preparatorias que ofrecen la opción de iniciar estudios universitarios), escuelas pequeñas, personalizadas y de alta calidad operadas en cooperación con universidades cercanas. En razón de que combinan una atmósfera cálida con estándares claros y rigurosos, esas escuelas permiten que los estudiantes concluyan los requisitos de la preparatoria además de los dos primeros años de la universidad (“The Early College High School Initiative”, s. f.)

Tecnología La expansión de la tecnología y su importante papel en la vida de los niños han tenido impacto en el aprendizaje. La investigación indica que si bien se ha dado una disminución en las habilidades de análisis y de pensamiento crítico como resultado del mayor uso de computadoras y videojuegos, las habilidades visuales han mejorado. Los estudiantes dedican más tiempo a realizar tareas múltiples con medios visuales y menos tiempo a leer por placer (Greenfield, 2009). La lectura desarrolla el vocabulario, la imaginación y la inducción, habilidades fundamentales para la solución de problemas más complejos. Dedicarse a tareas múltiples (multitareas) puede impedir una comprensión más profunda de la información. En un estudio, alumnos a los que se dio acceso a internet durante la clase no procesaron tan bien lo presentado y su desempeño

Control ¿Puede...

- ▶ explicar la manera en que las escuelas de diversas culturas motivan a los estudiantes a aprender?
- ▶ evaluar las influencias de las cualidades personales, la posición socioeconómica, el género, el origen étnico, los padres y los pares en el rendimiento académico?
- ▶ dar ejemplos de prácticas educativas que puedan ayudar a triunfar a los estudiantes de preparatoria?

MULTITAREAS Y LA GENERACIÓN M

La dedicación a tareas múltiples no es un fenómeno nuevo. Los seres humanos siempre han sido capaces de atender a varias tareas a la vez: caminar y hablar, cargar a un niño pequeño y remover una olla de sopa, cortar los vegetales y escuchar la radio. Lo que ha cambiado de manera espectacular en los últimos 15 años es el impacto de los medios electrónicos en la necesidad y la capacidad para realizar tareas múltiples. Una nueva generación ha sido añadida al acervo del gen Y y el gen X, la generación M, o generación de los medios. Una encuesta reciente realizada por la Fundación Familiar Kaiser encontró que para primero de secundaria, 82% de los niños tiene acceso regular a internet. No es inusual que un niño de 12 años esté conectado a Facebook y que converse a través del servicio de mensajería instantánea de AOL al mismo tiempo que revisa el correo electrónico, escucha música o hace la tarea. La encuesta encontró que aunque el tiempo total que se dedica diariamente a los medios se ha mantenido estable en 6.5 horas, la cantidad total de contenido de los medios al que son expuestos niños de ocho a 18 años se ha incrementado en más de una hora al día. Esto se debe a la realización de tareas múltiples y al consumo de diferentes tipos de medios a la vez.

Aunque se percibe que la realización de tareas múltiples ahorra tiempo, se acumula evidencia que indica lo contrario. Tratar de realizar demasiadas tareas a la vez aumenta la probabilidad de cometer errores y en realidad aumenta el tiempo necesario para completar una sola tarea. Estudios sobre el funcionamiento del cerebro han demostrado que el cambio de tareas puede crear una especie de efecto de cuello de botella mientras el cerebro se esfuerza por determinar qué tarea realizar (Dux, Ivanoff, Asplund y Marois, 2006).

Los efectos sobre el aprendizaje son preocupantes. Los estudiantes quizá tengan gran habilidad para buscar y encontrar respuestas usando la tecnología, pero sus habilidades analíticas y de solución de problemas están disminuyendo, lo que ha llevado a varias escuelas de alto perfil a bloquear el acceso a internet durante las clases.

Las estadísticas sobre distracciones en la conducción de vehículos resultan igualmente perturbadoras. El uso de teléfonos celulares y el envío de mensajes mientras se conduce han sido ligados a cientos de miles de lesiones y miles de muertes cada año en Estados Unidos. Los investigadores encontraron en estudios de conducción simulada que cuando los conductores usaban teléfonos celulares (móviles) sus reacciones eran 18% más lentas y que el número de choques por alcance se duplicaba (Strayer y Drews, 2004). Esas tasas de reacciones más lentas se observaban incluso cuando no había manipulación manual del teléfono, lo que sugiere que la probabilidad de que los dispositivos de manos libres hagan más lento el tiempo de reacción o contribuyan a los accidentes no es menor (Strayer y Drews, 2007). En un estudio que comparaba el uso de teléfonos celulares al conducir y de conducción en estado de ebriedad, se encontró que los daños asociados con el uso del celular eran tan profundos como los asociados con la conducción en estado de ebriedad (Strayer, Drews y Crouch, 2006).

11.2

¿
Qué
opina

¿Se considera un miembro de la generación M? ¿Cuáles son algunas de las tareas típicas que suele hacer al mismo tiempo?

fue peor que el de otros alumnos sin dicho acceso (Greenfiel, 2009). Para saber más sobre las tareas múltiples, revise el recuadro 11.2

DESERCIÓN EN LA PREPARATORIA

Más jóvenes en Estados Unidos están terminando la preparatoria que nunca antes. El porcentaje, conocido como situación de la tasa de deserción, incluye a todas las personas en el grupo de edad de 16 a 24 años que no están inscritas en la escuela y que no han concluido el programa de preparatoria, sin importar cuando abandonaron la escuela. Entre 1987 y 2007, la situación de la tasa de deserción disminuyó de 12.6 a 8.7%. Aunque la tasa de deserción disminuyó para negros e hispanos durante este periodo, sus tasas (8.4 y 21.4% respectivamente) permanecieron más altas que las tasas de los blancos (5.3%) en 2007 (U. S. Department of Education, 2009); los estudiantes asiáticos son menos propensos a desertar. La probabilidad de deserción de los estudiantes de bajos ingresos es cuatro veces mayor a la de los estudiantes de ingresos elevados (Laird, Lew, DeBell y Chapman, 2006).

¿Por qué es más probable que deserten los adolescentes pobres y de grupos minoritarios? Una razón puede ser la educación ineficaz: las bajas expectativas de los maestros o el trato diferencial hacia esos estudiantes; menos apoyo del maestro que en la escuela primaria; y la irrelevancia percibida del currículo para los grupos culturalmente subrepresentados. La transición a la preparatoria de estudiantes afroamericanos y latinos al parecer supone más riesgos para los jóvenes que pasan de secundarias más pequeñas, que brindan más apoyo y con un número significativo de compañeros del mismo grupo minoritario a preparatorias más grandes e impersonales con menos pares del mismo grupo racial o étnico (Benner y Graham, 2009). En las escuelas que



La Fundación Gates ha financiado para un nuevo programa en que se permite a los alumnos de primero de preparatoria que aprueban exámenes de competencia que se gradúan antes y empiecen de inmediato a llevar cursos en las universidades comunitarias. Los defensores de este programa sostienen que un sistema que se basa en el dominio de las materias más que en la acumulación de créditos aumenta la motivación para los alumnos competentes. Además, los alumnos que no aprueban los exámenes del consejo sabrán cuáles son las competencias en las que deben trabajar para poder iniciar el trabajo de nivel universitario. ¿Usted qué piensa?

participación activa

Participación personal en la educación, el trabajo, la familia u otra actividad.

Control ¿Puede...

- ▶ analizar las tendencias respecto de la terminación de la preparatoria y las causas y efectos de la deserción?
- ▶ explicar la importancia de la participación activa en la educación?

utilizan la asignación a grupos según la capacidad, los alumnos asignados a grupos de baja capacidad o no orientados a la universidad (donde es probable que los jóvenes sean asignados a grupos minoritarios) suelen recibir una educación muy inferior. Ubicados con pares que son igualmente marginados, pueden desarrollar sentimientos de incompetencia y actitudes negativas hacia la escuela e involucrarse en conductas problemáticas (Eccles, 2004).

La sociedad es afectada cuando los jóvenes no concluyen la escuela. La deserción de la preparatoria es un hecho crítico que puede colocar a una persona en una senda de desarrollo negativo (Benner y Graham, 2009). Los desertores son más propensos al desempleo, a tener bajos ingresos, a terminar por depender de la asistencia social, a involucrarse con drogas y delincuencia, y a tener mala salud (Laird *et al.*, 2006; NCES, 2001, 2003, 2004a).

Un estudio longitudinal que dio seguimiento hasta la adultez temprana a 3 502 alumnos de octavo grado con carencias, señala la diferencia que puede implicar el éxito en la preparatoria (Finn, 2006). Como jóvenes adultos, los que completaron con éxito la preparatoria tenían mayor probabilidad de continuar su educación, conseguir trabajo y tener un empleo estable. Un factor importante que distingue a quienes logran concluir sus estudios es la **participación activa**: la “atención, interés, inversión y esfuerzo que los estudiantes emplean en el trabajo escolar” (Marks, 2000, p. 155). En la mayor parte del nivel básico, la participación activa significa llegar a clase a tiempo, estar preparado, escuchar y responder al maestro y obedecer las reglas escolares. Un nivel más alto de participación consiste en involucrarse en el trabajo del curso, por ejemplo, formular preguntas, tomar la iniciativa para buscar ayuda cuando se necesite o realizar proyectos adicionales. Ambos niveles de participación activa suelen redituarse un desempeño escolar positivo (Finn y Rock, 1997). Diversas características familiares influyen en el compromiso con la escuela. Por ejemplo, la probabilidad de tener niños muy comprometidos es mayor en las familias en que se les elogia por el desempeño académico, en que los padres hablan o juegan con sus hijos 15 minutos al día o más, en que se limita la televisión y en que padres e hijos cenar juntos cinco o más días a la semana. La participación en actividades extracurriculares también hace una diferencia, el compromiso con la escuela se relacionó tanto con la participación en deportes o clubes después de la escuela como en actividades religiosas fuera de la escuela misma (Dye y Johnson, 2009).

Los estudiantes aprenden más cuando se les pide que lean los materiales impresos en una fuente más difícil de leer. El procesamiento adicional que se requiere para decodificar las palabras ayuda a retener mejor el material.

Diemand-Yauman, Oppenheimer y Vaughan, 2011.

PREPARACIÓN PARA LA EDUCACIÓN SUPERIOR O PARA LA VIDA LABORAL

¿Cómo desarrollan los jóvenes metas profesionales? ¿Cómo deciden si van a asistir a la universidad y, de no hacerlo, cómo entran al mundo del trabajo? Muchos factores participan, entre ellos la habilidad y personalidad del individuo, la educación, los antecedentes socioeconómicos y étnicos, las recomendaciones de los orientadores escolares, las experiencias de vida y los valores sociales. Examinaremos algunos factores que influyen en las aspiraciones educativas y vocacionales. Luego revisaremos las previsiones para los jóvenes que no planean asistir a la universidad; también exponremos las ventajas y desventajas del trabajo externo para los estudiantes de preparatoria.

Factores que influyen en las aspiraciones de los estudiantes La confianza en la propia autoeficacia ayuda a modelar las opciones ocupacionales consideradas por los estudiantes y la manera en que se preparan para las profesiones (Bandura, Barbaranelli, Caprara y Pastorelli, 2001; Bandura *et al.*, 1996). Además, los valores de los padres respecto del logro académico influyen en los valores y metas ocupacionales de los adolescentes (Jodl, Michael, Malanchuk, Eccles y Sameroff, 2001).

A pesar de la mayor flexibilidad actual de las metas profesionales, el género (y los estereotipos de género) influye todavía en la elección vocacional (Eccles *et al.*, 2003). En Estados Unidos los jóvenes de ambos sexos tienen la misma probabilidad de planear carreras en matemáticas y ciencia. Sin embargo, es mucho más probable que los varones obtengan grados universitarios en ingeniería, física e informática (NCES, 2001), mientras que las muchachas todavía son más proclives a cursar profesiones relacionadas con la enfermería, la asistencia social y la enseñanza (Eccles *et al.*, 2003). En otros países industrializados sucede algo muy parecido (OCDE, 2004).

En sí mismo, el sistema educativo puede actuar como un freno a las aspiraciones vocacionales. A los estudiantes que pueden memorizar y analizar suele irles bien en las aulas donde la enseñanza se orienta hacia esas habilidades. Por ende, esos estudiantes tienen éxito en un sistema que hace hincapié en las habilidades en que se destacan. Los estudiantes cuya fortaleza es el pensamiento creativo o práctico —áreas cruciales para triunfar en ciertos campos— rara vez reciben la oportunidad de demostrar lo que pueden hacer (Sternberg, 1997). El reconocimiento de una variedad más amplia de inteligencias (consulte el capítulo 9), combinado con una enseñanza más flexible y orientación vocacional podría permitir que más estudiantes cumplan sus metas educativas e ingresen a las ocupaciones que desean para hacer las contribuciones pertinentes a sus capacidades.

Orientación de los estudiantes que no piensan asistir a la universidad


La mayoría de los países industrializados ofrece orientación a los estudiantes que no tienen contemplado asistir a la universidad. Por ejemplo, Alemania tiene un sistema de aprendices en que los estudiantes de preparatoria asisten medio tiempo a la escuela y pasan el resto de la semana en un entrenamiento pagado en el puesto supervisado por un empleador-mentor.

Estados Unidos carece de políticas coordinadas para ayudar a los jóvenes que no van a asistir a la universidad a hacer una transición exitosa de la preparatoria al mercado de trabajo. La orientación vocacional por lo general está dirigida hacia los jóvenes que sí van a proseguir sus estudios universitarios. Cualquier programa de entrenamiento vocacional disponible para los graduados de preparatoria que no planean ingresar de inmediato a la universidad tiende a ser menos exhaustivo que el modelo alemán y menos ligado a las necesidades de negocios e industrias. La mayor parte de esos jóvenes deben ser capacitados en el trabajo o en cursos de universidades comunitarias. Muchos de ellos, que ignoran los requisitos del mercado de trabajo, no obtienen las habilidades que necesitan. Otros aceptan trabajos por debajo de sus habilidades y algunos no encuentran trabajo alguno (NRC, 1993a).

En algunas comunidades, los programas de demostración ayudan a la transición de la escuela al trabajo. Los más exitosos ofrecen instrucción en habilidades básicas, consejería, apoyo de los pares, mentoría, experiencia como aprendices y ubicación en el trabajo (NRC, 1993a). En 1994, el Congreso de Estados Unidos asignó 1.1 millón de millones de dólares para ayudar a los estados y los gobiernos locales a asociarse con los empleadores para establecer programas de la escuela al trabajo. Los estudiantes participantes mejoraron su desempeño en la escuela y las tasas de graduación, y cuando ingresaron al mercado de trabajo tuvieron mayor probabilidad de encontrar trabajo y obtener salarios más altos que quienes no participaron (Hughes, Bailey y Mechur, 2001).

Los adolescentes en el lugar de trabajo En Estados Unidos la gran mayoría de los adolescentes trabajan en algún momento durante la preparatoria, principalmente en empleos relacionados con servicios y ventas. Los investigadores no han logrado acordar si el trabajo de medio tiempo es beneficioso para los alumnos de preparatoria (porque los ayuda a desarrollar habilidades del mundo real y una ética del trabajo) o si es perjudicial (porque los distrae de las metas educativas y ocupacionales a largo plazo).

Algunas investigaciones indican que los estudiantes que trabajan son clasificados en dos grupos: los que se encuentran en una trayectoria acelerada a la adultez y los que hacen una transición más pausada, es decir, que pueden equilibrar el trabajo escolar, el empleo remunerado y las actividades extracurriculares. Los “acelerados” trabajan más de 20 horas a la semana durante la preparatoria y dedican poco tiempo a las actividades de tiempo libre relacionadas con la escuela. La exposición al mundo adulto puede llevarlos al consumo de alcohol y drogas, a la actividad sexual y a conductas delictivas. La posición socioeconómica de muchos de esos adolescentes es relativamente baja; tienden a buscar trabajo de tiempo completo apenas salen de la preparatoria y es posible que no obtengan grados universitarios. La experiencia intensiva de trabajo mejora sus perspectivas de trabajo e ingreso después de la preparatoria, pero no para el logro ocupacional a largo plazo. En contraste, los “equilibrados” suelen provenir de ambientes más privilegiados. Para ellos, los efectos del trabajo de medio tiempo parecen ser del todo benignos. Los ayuda a obtener un sentido de responsabilidad, independencia y confianza en sí mismos, y a apreciar el valor del trabajo, pero no los disuade de seguir sus trayectorias educativas (Staff, Mortimer y Uggen, 2004).



Los estudiantes cuyas fortalezas radican en el pensamiento creativo a menudo no tienen la oportunidad de mostrar lo que pueden hacer. La enseñanza más flexible y la consejería vocacional podrían permitir que más estudiantes hagan las contribuciones de que son capaces.

Control **¿Puede...**

- ▷ examinar las influencias sobre las aspiraciones y planes educativos y vocacionales?

En consecuencia, para los estudiantes de preparatoria que eligen o que deben trabajar fuera de la escuela es más probable que los efectos sean positivos si tratan de limitar las horas de trabajo y se mantienen ocupados en las actividades escolares. Los programas educativos cooperativos que permiten que los estudiantes trabajen medio tiempo como parte de su programa escolar pueden constituir una protección especial (Staff *et al.*, 2004).

La planificación de la vida laboral es un aspecto de la búsqueda adolescente de la identidad. La pregunta “¿Qué puedo hacer?” es muy parecida a “¿Quién puedo ser?” Las personas se sienten satisfechas consigo mismas si creen que están haciendo algo que vale la pena y que lo hacen bien. Las que sienten que su trabajo no importa —o que no son buenas en él— pueden dudar sobre el significado de sus vidas. Un tema fundamental de la personalidad en la adolescencia, que revisaremos en el capítulo 12, es el esfuerzo por definir el yo.

Resumen **y** términos clave

de la guía

Pregunta ➊

La adolescencia: una transición del desarrollo

¿Qué es la adolescencia, cuándo empieza y termina, y qué oportunidades y riesgos implica?

- En las sociedades industriales modernas, la adolescencia es la transición de la niñez a la adultez. Dura más o menos de los 11 a los 19 o 20 años.
 - La adolescencia temprana está llena de oportunidades para el crecimiento físico, cognoscitivo y psicosocial, pero también de riesgos para el desarrollo saludable. Los patrones de conducta de riesgo, como beber alcohol, abusar de las drogas, actividad sexual, pertenecer a pandillas y uso de armas de fuego, tienden a incrementarse durante los años adolescentes; pero la mayoría de los jóvenes no experimenta problemas importantes.
- adolescencia** (354)
pubertad (354)

de la guía

Pregunta ➋

DESARROLLO FÍSICO

Pubertad

¿Qué cambios físicos experimentan los adolescentes y cómo los afectan a nivel psicológico?

- La pubertad se inicia por cambios hormonales; dura alrededor de cuatro años; por lo general, empieza antes en las niñas que en los varones y termina cuando la persona puede reproducirse; sin embargo, el tiempo en que se presentan esos eventos varía de manera considerable.
- La pubertad está marcada por dos etapas: 1) la activación de las glándulas suprarrenales y 2) la maduración de los órganos sexuales unos cuantos años más tarde.
- Durante la pubertad, tanto los niños como las niñas pasan por el estirón del crecimiento adolescente. Los órganos reproductivos se agrandan y maduran y aparecen las características sexuales secundarias.
- Hace alrededor de 100 años surgió una tendencia secular hacia la adquisición más temprana de la estatura adulta y la madurez sexual, lo que es probable que se deba a las mejoras de los estándares de vida.

- Los principales signos de madurez sexual son la producción de esperma (en los hombres) y la menstruación (en las mujeres).
- características sexuales primarias** (357)
características sexuales secundarias (357)
estirón del crecimiento adolescente (359)
espermarquia (359)
menarquia (359)
tendencia secular (359)

de la guía

Pregunta ➌

El cerebro adolescente

¿Qué cambios ocurren en el cerebro durante la adolescencia y cómo repercuten en la conducta?

- El cerebro adolescente todavía no ha terminado de madurar. Pasa por una segunda oleada de sobreproducción de materia gris, en especial en los lóbulos frontales, seguida de la poda del exceso de células nerviosas. La continuación de la mielinización de los lóbulos frontales facilita la maduración del procesamiento cognoscitivo.
- Los adolescentes procesan la información sobre las emociones con la amígdala, mientras que los adultos usan el lóbulo frontal. Por consiguiente, los adolescentes suelen hacer juicios menos exactos y menos razonados.
- El subdesarrollo de los sistemas corticales frontales relacionados con la motivación, la impulsividad y la adicción puede explicar la tendencia de los adolescentes a tomar riesgos.

de la guía

Pregunta ➍

Salud física y mental

¿Cuáles son algunos problemas de salud comunes en la adolescencia y cómo pueden prevenirse?

- En su mayor parte, los años de la adolescencia son relativamente sanos. Los problemas de salud a menudo se asocian con la pobreza o el estilo de vida.
- Muchos adolescentes no realizan actividad física vigorosa de manera regular.

- Muchos adolescentes no duermen lo suficiente porque el horario de la preparatoria no está sincronizado con sus ritmos corporales naturales.
- La preocupación por la imagen corporal, en especial entre las muchachas, puede dar lugar a trastornos alimentarios.
- Tres trastornos alimentarios comunes en la adolescencia son la obesidad, la anorexia nerviosa y la bulimia nerviosa. Todos ellos pueden tener graves efectos a largo plazo. La anorexia y la bulimia afectan sobre todo a las chicas y mujeres jóvenes. Los resultados del tratamiento de la bulimia tienden a ser mejores que los de la anorexia.
- El consumo de sustancias por parte de los adolescentes ha disminuido en años recientes; aun así, el consumo de drogas suele iniciar cuando los niños pasan a la escuela secundaria.
- La marihuana, el alcohol y el tabaco son las drogas más populares entre los adolescentes. Todas implican riesgos graves. El consumo tanto de medicamentos que sólo se venden con receta como de aquellos que se consiguen sin prescripción médica representa un problema en incremento.
- La prevalencia de la depresión aumenta en la adolescencia, en especial entre las mujeres.
- Las causas principales de muerte entre los adolescentes incluyen los accidentes automovilísticos, el uso de armas de fuego y el suicidio.

imagen corporal (364)

anorexia nerviosa (365)

bulimia nerviosa (366)

abuso de sustancias (367)

dependencia de drogas (367)

de la guía

Pregunta 5

DESARROLLO COGNOSCITIVO

Aspectos de la maduración cognoscitiva

¿En qué difieren el pensamiento y uso del lenguaje de los adolescentes del que emplean los niños pequeños?

- Los adolescentes que llegan a la etapa piagetiana de las operaciones formales pueden participar en el razonamiento hipotético-deductivo. Pueden pensar en términos de posibilidades, abordar los problemas de manera flexible y someter las hipótesis a prueba.
- Dado que la estimulación medioambiental tiene una participación importante en la adquisición de esta etapa, no todas las personas pueden efectuar operaciones formales; además, quienes son capaces no siempre lo hacen.
- La etapa que propuso Piaget de las operaciones formales no toma en cuenta desarrollos como la acumulación de conocimiento y de pericia, las mejoras en el procesamiento de la información y el crecimiento de la metacognición. Piaget tampoco prestó mucha atención a las diferencias individuales, las variaciones entre tareas y el papel de la situación.
- La investigación ha encontrado cambios estructurales y funcionales en el procesamiento de información de los adolescentes. Los cambios estructurales incluyen incrementos del conocimiento declarativo, procedimental y conceptual, así como la ampliación de la capacidad de la memoria de trabajo. Los cambios funcionales incluyen el progreso en el razonamiento deductivo. Sin embargo, la inmadurez emo-

cional puede llevar a los adolescentes mayores a tomar malas decisiones en comparación con los más jóvenes.

- El vocabulario y otros aspectos del desarrollo del lenguaje, en especial los relacionados con el pensamiento abstracto, como la toma de la perspectiva social, mejoran en la adolescencia. Los adolescentes disfrutan con los juegos de palabras y crean su propio dialecto.

operaciones formales (372)

razonamiento hipotético deductivo (373)

conocimiento declarativo (374)

conocimiento procedimental (374)

conocimiento conceptual (374)

de la guía

Pregunta 6

¿En qué basan los adolescentes los juicios morales?

- De acuerdo con Kohlberg, el razonamiento moral se basa en un sentido incipiente de justicia y en las crecientes habilidades cognoscitivas. Kohlberg propuso que el desarrollo moral progresa del control externo a los estándares sociales internalizados a los códigos personales de principios morales.

- La teoría de Kohlberg ha sido criticada desde diversas perspectivas, entre ellas la imposibilidad de dar crédito a los papeles de la emoción, la socialización y la orientación de los padres. Se ha cuestionado la posibilidad de aplicar el sistema de Kohlberg a las mujeres y las niñas y a la población de las culturas no occidentales.

moralidad preconventional (376)

moralidad convencional (o moralidad de la conformidad a los roles convencionales) (376)

moralidad posconvencional (o moralidad de los principios morales autónomos) (376)

de la guía

Pregunta 7

Temas educativos y vocacionales

¿Qué factores influyen en el éxito escolar de los adolescentes y en su planeación y preparación educativa y vocacional?

- La confianza en la autoeficacia, las prácticas de crianza, las influencias culturales y de los pares, el género y la calidad de la educación influyen en el logro educativo de los adolescentes.
- Aunque la mayoría de los estadounidenses se gradúa de la preparatoria, la tasa de abandono no es más alta entre los estudiantes hispanos y afroamericanos pobres. Sin embargo, esta brecha racial y étnica se está reduciendo. La participación activa en los estudios es un factor importante para mantener a los adolescentes en la escuela.
- En las aspiraciones educativas y vocacionales influyen varios factores, como la autoeficacia y los valores de los padres. Los estereotipos de género tienen menos influencia que en el pasado.
- Los graduados de preparatoria que no van de inmediato a la universidad pueden beneficiarse del entrenamiento vocacional.
- El trabajo de tiempo parcial parece tener efectos positivos y negativos sobre el desarrollo educativo, social y ocupacional. Los efectos a largo plazo suelen ser mejores cuando las horas de trabajo son limitadas.

participación activa (384)

capítulo

12

Sumario

La búsqueda de la identidad
Sexualidad
Relaciones con la familia, los iguales y la sociedad adulta
Conducta antisocial y delincuencia juvenil

¿Sabía que...

- ▶ actualmente, en Estados Unidos son más las adolescentes que los adolescentes que ya han tenido experiencias sexuales?
- ▶ la mayoría de los adolescentes dicen que tienen buenas relaciones con sus padres?
- ▶ algunos estudios han demostrado que la comunicación en línea y los sitios de redes sociales como Facebook no disminuyen sino que fortalecen el contacto social?

En este capítulo estudiaremos los aspectos psicosociales de la búsqueda de identidad. Analizaremos la manera en que los adolescentes aceptan su sexualidad. Reflexionaremos sobre la forma en que se expresa la individualidad floreciente de los adolescentes en su relación con los padres, los hermanos, los iguales y los amigos. Examinaremos las fuentes de la conducta antisocial y las maneras de reducir los riesgos durante la adolescencia y convertirla en una época de crecimiento positivo y de posibilidades cada vez mayores.

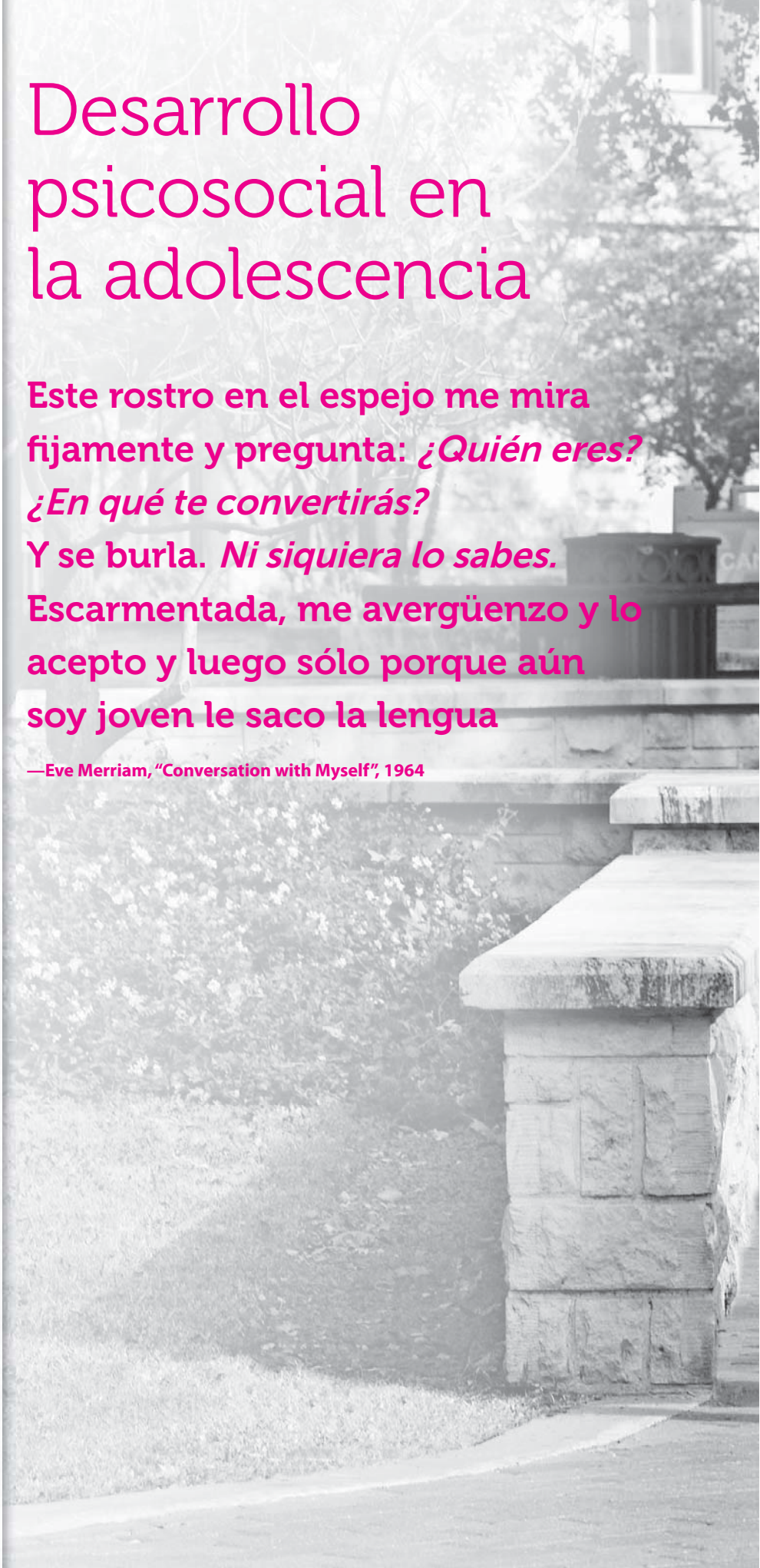
Desarrollo psicosocial en la adolescencia


Este rostro en el espejo me mira fijamente y pregunta: ¿Quién eres? ¿En qué te convertirás? Y se burla. Ni siquiera lo sabes. Escarmentada, me avergüenzo y lo acepto y luego sólo porque aún soy joven le saco la lengua

—Eve Merriam, "Conversation with Myself", 1964

Sumario

¿Sabía que...?





1. ¿Cómo construyen los adolescentes su identidad y de qué manera influyen el género y el origen étnico?
2. ¿Qué determina la orientación sexual, cuáles prácticas sexuales son comunes entre los adolescentes y por qué algunos se involucran en conductas sexuales de riesgo?
3. ¿Cómo se relacionan los adolescentes con sus padres, hermanos e iguales?
4. ¿Cuáles son las causas originales de la conducta antisocial y la delincuencia juvenil? ¿Cómo pueden reducirse esos riesgos en la adolescencia?

1 de la guía La búsqueda de la identidad

Pregunta

¿Cómo construyen los adolescentes su identidad y de qué manera influyen el género y el origen étnico?

Durante los años de la adolescencia aparece en escena la búsqueda de la **identidad**, definida por Erikson como una concepción coherente del yo, compuesta por metas, valores y creencias con las que la persona establece un compromiso sólido. El desarrollo cognoscitivo de los adolescentes les permite construir una “teoría del yo” (Elkind, 1998). Como destaca Erikson (1950), el esfuerzo de un adolescente por dar sentido al yo no es “una especie de malestar madurativo”, sino que forma parte de un proceso saludable y vital que se basa en los logros de las etapas anteriores —sobre la confianza, la autonomía, la iniciativa y la laboriosidad— y sienta las bases para afrontar los desafíos de la adultez. Sin embargo, la crisis de identidad rara vez se resuelve por completo en la adolescencia, pues los problemas de esta etapa surgen una y otra vez durante la vida adulta.

ERIKSON: IDENTIDAD FRENTE A CONFUSIÓN DE IDENTIDAD

La principal tarea de la adolescencia, decía Erikson (1968), es confrontar la crisis de **identidad frente a confusión de identidad**, o *identidad frente a confusión de roles*, de modo que pueda convertirse en un adulto único con un coherente sentido de yo y un rol valorado en la sociedad. El concepto de *crisis de identidad* se basó en parte en la experiencia personal de Erikson. Al crecer en Alemania como hijo fuera de matrimonio de una mujer judía de Dinamarca que se había separado de su primer marido, Erikson nunca conoció a su padre biológico. Aunque fue adoptado a los nueve años por el segundo esposo de su madre, un pediatra judío alemán, se sintió confundido respecto a su identidad. Por algún tiempo estuvo sin saber qué hacer antes de definir su vocación. Cuando llegó a Estados Unidos, tuvo que redefinir su identidad como inmigrante. De acuerdo con Erikson, la identidad se construye a medida que los jóvenes resuelven tres problemas importantes: la elección de una *ocupación*, la adopción de *valores* con los cuales vivir y el desarrollo de una *identidad sexual* satisfactoria.

Durante la niñez media, los niños adquieren las habilidades necesarias para tener éxito en su cultura. En la adolescencia deben encontrar maneras de utilizarlas. Cuando los jóvenes tienen dificultades para decidirse por una identidad ocupacional —o cuando sus oportunidades se ven artificialmente limitadas— están en riesgo de presentar conductas con graves consecuencias negativas, como la actividad delictiva. Según Erikson, la *moratoria psicosocial*, la pausa que proporciona la adolescencia, permite a los jóvenes buscar causas con las que puedan comprometerse.

Los adolescentes que resuelven satisfactoriamente la crisis de identidad desarrollan la virtud de la *fidelidad*, es decir, lealtad, fe, o un sentido de pertenencia a un ser querido o a los amigos o compañeros. La fidelidad también puede ser una identificación con un conjunto de valores, una ideología, una religión, un movimiento político, una empresa creativa o un grupo étnico (Erikson, 1982).

identidad

De acuerdo con Erikson, una concepción coherente del yo, constituida por metas, valores y creencias con las cuales la persona tiene un compromiso sólido.

identidad frente a confusión de identidad

Quinta etapa del desarrollo psicosocial de Erikson, en la cual el adolescente trata de desarrollar un sentido coherente de su yo que incluya el papel que debe desempeñar en la sociedad.

También se conoce como *identidad frente a confusión de roles*.

La fidelidad es una extensión de la confianza. En la infancia, es importante confiar en los demás para superar la desconfianza; en la adolescencia adquiere valor ser digno de confianza. Los adolescentes extienden su confianza a los mentores y seres queridos. Al compartir pensamientos y sentimientos, el adolescente vislumbra una identidad tentativa cuando la ve reflejada en los ojos del ser querido. Sin embargo, esas intimidades adolescentes difieren de la intimidad madura, la cual implica responsabilidad, sacrificio y compromiso.

Erikson consideró que el principal peligro de esta etapa era la confusión de identidad o de roles, que puede demorar en gran medida la obtención de la adultez psicológica. (Él mismo no resolvió su crisis de identidad hasta los 25 o 26 años). Cierta grado de confusión de la identidad es normal. De acuerdo con Erikson, eso explica la naturaleza en apariencia caótica de buena parte de la conducta del adolescente y su dolorosa timidez. El exclusivismo y la intolerancia a las diferencias, sellos distintivos de la escena social adolescente, son defensas contra la confusión de identidad.

La teoría de Erikson describe el desarrollo de la identidad masculina como la norma. En su opinión, un hombre no es capaz de establecer una verdadera intimidad sino hasta después de haber logrado una identidad estable, mientras que las mujeres se definen a través del matrimonio y la maternidad (algo que quizá fue más cierto en la época en que Erikson desarrolló su teoría que ahora). Por consiguiente, decía Erikson, las mujeres (a diferencia de los hombres) desarrollan la identidad *a través* de la intimidad y no *antes*. Como veremos, esta orientación masculina de la teoría de Erikson ha dado lugar a muchas críticas. Sin embargo, su concepto de crisis de identidad inspiró muchas investigaciones valiosas.



Dominar el desafío de escalar puede ayudar a este joven a evaluar sus habilidades, intereses y deseos. De acuerdo con Erikson, este proceso ayuda a los adolescentes a resolver la crisis de identidad frente a confusión de identidad.

MARCIA: ESTADOS DE IDENTIDAD, CRISIS Y COMPROMISO

Olivia, Isabella, Josh y Jayden están a punto de graduarse de la preparatoria. Olivia ha considerado sus intereses y talentos y planea convertirse en ingeniera. Restringió sus opciones universitarias a tres escuelas que ofrecen buenos programas en ese campo.


Isabella sabe con exactitud lo que va a hacer con su vida. Su madre, líder sindical en una fábrica de plásticos, hizo los arreglos para que ingresara al programa de aprendices de la fábrica. Isabella nunca ha considerado hacer otra cosa.

Por otro lado, Josh no puede tomar una decisión respecto a su futuro. ¿Debería asistir a la universidad de la comunidad o unirse al ejército? No puede decidir qué hacer ahora o qué quiere hacer en el futuro.

Jayden todavía no tiene idea de lo que quiere hacer, pero eso no le preocupa. Cree que puede obtener algún trabajo y decidir su futuro cuando esté listo.

Esos cuatro jóvenes están involucrados en la formación de su identidad. ¿Cómo pueden explicarse las diferencias en el modo en que se ocupan del asunto y de qué manera afectarán esas diferencias el resultado? Según la investigación del psicólogo James E. Marcia (1966, 1980), esos estudiantes se encuentran en cuatro diferentes **estados de identidad**, estados del desarrollo del yo (o sí mismo).

Por medio de *entrevistas semiestructuradas sobre el estado de la identidad* (tabla 12-1), de una duración de 30 minutos, Marcia distinguió cuatro tipos de estados de identidad: *logro de la identidad*, *exclusión*, *moratoria* y *difusión de la identidad*. Las cuatro categorías difieren en relación con la presencia o ausencia de **crisis** y **compromiso**, los dos elementos que Erikson consideraba fundamentales para formar la identidad. Marcia definió la *crisis* como un periodo en el que se toma una decisión consciente y el *compromiso* como una inversión personal en una ocupación o sistema



La formación de la identidad incluye actitudes acerca de la religión. La investigación indica que 84% de los adolescentes estadounidenses de 13 a 17 años cree en Dios y que cerca de la mitad de ellos dice que la religión les resulta muy importante. Este número disminuye un poco a medida que se hacen mayores; sin embargo, en comparación con los países europeos, los adolescentes de Estados Unidos muestran una gran religiosidad.

Lippman y McIntosh, 2010.

estados de identidad

Término de Marcia para referirse a los estados del desarrollo del yo que dependen de la presencia o ausencia de crisis y compromiso.

crisis

Término de Marcia para referirse al periodo en que se toma una decisión consciente relacionada con la formación de la identidad.

compromiso

Término de Marcia para referirse a la inversión personal que se hace en una ocupación o sistema de creencias.

TABLA 12-1 Entrevista sobre los estados de identidad

Preguntas de muestra	Respuestas típicas durante los cuatro estados
Acerca del compromiso ocupacional: "¿Cuán dispuesto estarías a desistir de hacer _____ si aparece algo mejor?"	<p><i>Logro de la identidad:</i> "Bueno, podría ser, pero lo dudo. No puedo pensar en que exista "algo mejor para mí".</p> <p><i>Exclusión:</i> "No estaría muy dispuesto. Es lo que siempre he querido hacer. La familia está feliz con eso y yo también."</p> <p><i>Moratoria:</i> "Me pregunto si, de estar seguro, podría responder mejor a esa pregunta. Tendría que ser algo en el área general, algo relacionado..."</p> <p><i>Difusión de la identidad:</i> "Oh, claro que sí. Si surgiera algo mejor lo cambiaría de inmediato."</p>
Acerca del compromiso ideológico: "¿Alguna vez has tenido dudas acerca de tus creencias religiosas?"	<p><i>Logro de la identidad:</i> "Sí, claro. Comencé por preguntar si existe un Dios. Ahora estoy muy seguro. A mí me parece que..."</p> <p><i>Exclusión:</i> "No, en realidad no; nuestra familia está muy de acuerdo acerca de esas cosas."</p> <p><i>Moratoria:</i> "Sí, supongo que estoy pasando por eso ahora. No me imagino cómo puede haber un Dios y que aún así exista tanto mal en el mundo..."</p> <p><i>Difusión de la identidad:</i> "No lo sé. Supongo que sí. Todo mundo pasa por una etapa como ésa. Pero en realidad no me molesta mucho. Me parece que una religión es tan buena como otra."</p>

Fuente: Derechos reservados © por la American Psychological Association. Adaptada con autorización. La cita oficial que debe emplearse para hacer referencia a este material es: Marcia, J. E. (1966), Development and validation of ego-identity status. *Journal of Personality and Social Psychology*, 3(5), 551-558. No se permite ninguna reproducción o distribución adicional sin el permiso por escrito de la American Psychological Association.

de creencias (ideología). Encontró relaciones entre el estado de la identidad y características como la ansiedad, la autoestima, el razonamiento moral y los patrones de conducta. A partir de la teoría de Marcia, otros investigadores han identificado otras variables personales y familiares relacionadas con el estado de la identidad (Kroger, 2003; tabla 12-2). A continuación se presenta un esbozo más detallado de los jóvenes en cada estado de identidad.

logro de la identidad

Estado de identidad, descrito por Marcia, que se caracteriza por el compromiso con las elecciones hechas después de una crisis, un periodo que se dedica a la exploración de alternativas.

exclusión

Estado de identidad, descrito por Marcia, en que una persona que no ha dedicado tiempo a considerar las alternativas (es decir, que no ha pasado por una crisis) se compromete con los planes que otra persona ha establecido para su vida.

- **Logro de la identidad** (*la crisis conduce al compromiso*). Olivia resolvió su crisis de identidad. Durante el periodo de crisis pensó mucho y se implicó emocionalmente en los principales problemas de su vida. Ha hecho elecciones y expresa un fuerte compromiso con ellas. Sus padres la han alentado a tomar sus propias decisiones, han escuchado sus ideas y le ofrecen sus opiniones sin presionarla para que las adopte. A partir de investigaciones llevadas a cabo en distintas culturas se ha llegado a la conclusión de que las personas que integran esta categoría son más maduras y su desempeño para establecer relaciones sociales es mejor que el de aquellas que pertenecen a las otras tres (Kroger, 2003; Marcia, 1993).
- **Exclusión** (*compromiso sin crisis*). Isabella ha hecho compromisos, no como resultado de la exploración de posibles opciones, sino que aceptó los planes que otra persona estableció para ella. Se siente feliz y segura de sí misma, pero se muestra dogmática cuando se cuestionan sus opiniones. Tiene vínculos familiares estrechos, es obediente y tiende a seguir a un líder poderoso como su madre, quien no acepta discusiones.

TABLA 12-2 Factores familiares y de personalidad asociados con los adolescentes en los cuatro estados de identidad*

Factor	Logro de la identidad	Exclusión	Moratoria	Difusión de la identidad
Familia	Los padres alientan la autonomía y la conexión con los maestros; las diferencias se exploran dentro de un contexto de reciprocidad.	Los padres se involucran demasiado con sus hijos; las familias evitan la expresión de diferencias.	Los adolescentes a menudo se involucran en una lucha ambivalente con la autoridad de los padres.	Los padres son permisivos en sus actitudes hacia la crianza; muestran rechazo o no están disponibles para sus hijos.
Personalidad	Altos niveles de desarrollo del yo, razonamiento moral, seguridad en sí mismo, autoestima, buen desempeño en condiciones de estrés e intimidad.	Niveles muy altos de autoritarismo y pensamiento estereotipado, obediencia a la autoridad, relaciones dependientes, bajo nivel de ansiedad.	Mayor ansiedad y temor al éxito; altos niveles de desarrollo del yo, razonamiento moral y autoestima.	Resultados mixtos, con bajos niveles de desarrollo del yo, razonamiento moral, complejidad cognoscitiva y seguridad en sí mismo; escasas capacidades cooperativas.

* Esas asociaciones surgieron en diversos estudios independientes. Dado que todos ellos fueron correlacionales más que longitudinales, es imposible decir que algún factor ocasionó la ubicación en cualquier categoría de identidad.
Fuente: Kroger, 1993.

- **Moratoria** (*crisis sin compromiso*). Josh trata de tomar decisiones mientras atraviesa una crisis. Es animado, locuaz, tiene confianza en sí mismo y es cuidadoso, pero también ansioso y temeroso. Es cercano a su madre, pero se resiste a su autoridad. Quiere tener novia pero todavía no ha desarrollado una relación íntima. Es probable que con el tiempo salga de su crisis con capacidad para establecer compromisos y con su identidad constituida.
- **Difusión de la identidad** (*sin compromiso ni crisis*). Jayden no ha considerado en serio sus opciones y ha evitado los compromisos. Es inseguro y tiende a ser poco cooperativo. Sus padres no hablan con él de su futuro; dicen que es cosa suya. Las personas que se encuentran en esta categoría tienden a ser desdichadas y solitarias.

moratoria

Estado de identidad, descrito por Marcia, en el que una persona (en crisis) considera alternativas, al parecer dirigida por un sentido de compromiso.

difusión de identidad

Estado de identidad, descrito por Marcia, que se caracteriza por la ausencia de compromiso y la falta de una consideración seria de las alternativas.

Esas categorías no son etapas; representan los estados del desarrollo de la identidad en un momento particular, y es probable que cambien en cualquier dirección a medida que los jóvenes continúan su desarrollo (Marcia, 1979). Cuando las personas maduras rememoran su vida, por lo general trazan una ruta que va de la exclusión a la moratoria al logro de la identidad (Kroger y Haslett, 1991). De acuerdo con lo que sostiene Marcia, a partir de la adolescencia tardía cada vez más personas se encuentran en moratoria o logro: en la búsqueda o el encuentro de su propia identidad. Casi la mitad de los adolescentes mayores permanecen en exclusión o difusión, pero cuando ocurre el desarrollo, por lo general lo hace en la dirección descrita por Marcia (Kroger, 2003). Además, aunque las personas en exclusión parecen haber tomado decisiones definitivas, a menudo no es así.

DIFERENCIAS DE GÉNERO EN LA FORMACIÓN DE LA IDENTIDAD

Muchas investigaciones apoyan la opinión de Erikson de que, para las mujeres, la identidad y la intimidad se desarrollan juntas. No obstante, en lugar de considerar que este patrón es una desviación de una norma masculina, algunos investigadores consideran que señala una debilidad de la teoría de Erikson, la cual, afirman, se basa en los conceptos occidentales de individualidad, autonomía y competitividad centrados en el hombre. De acuerdo con Carol Gilligan (1982, 1987a, 1987b; L. M. Brown y Gilligan, 1990), el sentido del yo femenino se desarrolla no tanto mediante la adquisición de una identidad separada sino por medio del establecimiento de relaciones. Las niñas y las mujeres, dice Gilligan, se juzgan a sí mismas por su manejo de las responsabilidades y por su habilidad para cuidar de otros y de sí mismas.

Algunos científicos del desarrollo cuestionan cuál es el grado de diferencia que en realidad existe entre las trayectorias masculina y femenina hacia la identidad, en especial en la actualidad, y sugieren que las diferencias individuales pueden ser más importantes que las de género (Archer, 1993; Mar-

TABLA 12-3 Citas representativas de cada etapa del desarrollo de la identidad étnica

Difusión

"¿Por qué tengo que saber quién fue la primera mujer negra en hacer esto o lo otro? Simplemente no me interesa." (Mujer negra.)

Exclusión

"Yo no voy a buscar mi cultura. Me guió sólo por lo que dicen y hacen mis padres, y lo que me dicen que haga, por cómo son." (Hombre de origen mexicano.)

Moratoria

"Hay mucha gente no japonesa por ahí y me resultaría muy confuso tratar de decidir quién soy yo." (Hombre de origen asiático.)

Logro

"La gente me humilla por ser mexicana, pero ya no me aflige. Ahora puedo aceptarme más." (Mujer de origen mexicano.)

Fuente: Phinney, 1998, p. 277, tabla 12.

cia, 1993). Marcia (1993) sostiene que en el centro de todas las etapas psicosociales de Erikson, para hombres y mujeres existe una tensión continua entre independencia y conexión. En la investigación de Marcia sobre los estados de identidad aparecieron pocas diferencias de género (Kroger, 2003).

No obstante, el desarrollo de la autoestima durante la adolescencia parece apoyar la opinión de Gilligan. La autoestima masculina tiende a estar vinculada con los esfuerzos por el logro individual, mientras que la femenina depende más de las conexiones con otros (Thorne y Michaelieu, 1996).

La evidencia predominante sugiere que las adolescentes tienen menor autoestima, en promedio, que los muchachos, aunque este hallazgo ha sido polémico. Varios estudios recientes han revelado que la autoestima disminuye durante la adolescencia, con más rapidez en el caso de las muchachas que en el de los varones, y luego se eleva de manera gradual en la adultez. Esos cambios pueden deberse en parte a la imagen corporal y a otras preocupaciones vinculadas con la pubertad y la transición de la secundaria a la preparatoria (Robins y Trzesniewski, 2005). Como veremos, el patrón parece ser distinto entre las minorías.

FACTORES ÉTNICOS EN LA FORMACIÓN DE LA IDENTIDAD

Para muchos jóvenes de los grupos minoritarios, la raza u origen étnico es crucial para la formación de la identidad. De acuerdo con el modelo de Marcia, algunas investigaciones han identificado cuatro estados de identidad étnica (Phinney, 1998):

1. *Difusa*: Juanita ha hecho poca o ninguna exploración de su origen étnico y no entiende con claridad los temas involucrados.
2. *Excluida*: Caleb ha hecho poca o ninguna exploración de su origen étnico, pero tiene sentimientos claros sobre éste. Esos sentimientos pueden ser positivos o negativos, de acuerdo con las actitudes que asimile en su hogar.
3. *Moratoria*: Emiko ha empezado a explorar su origen étnico, pero se siente confundida acerca de lo que éste significa para ella.
4. *Lograda*: Diego ha explorado su identidad y entiende y acepta su origen étnico.

La tabla 12-3 ofrece algunas aseveraciones representativas de jóvenes de grupos minoritarios en cada estado. Un estudio en el que participaron 940 afroamericanos (adolescentes, universitarios y adultos) encontró evidencia de los cuatro estados de identidad en cada grupo de edad. Sólo 27% de los adolescentes estaba en el grupo de identidad lograda en comparación con 47% de los universitarios y 56% de los adultos. En realidad, era más probable que los adolescentes estuvieran en moratoria (42%), todavía en la exploración de lo que significa ser afroamericano. Veinticinco por ciento de los adolescentes se encontraba en exclusión, con sentimientos sobre la identidad afroamericana basados en la educación recibida de su familia. Los tres grupos (con identidad lograda, en moratoria y en exclusión) manifiestan sentimientos más positivos relacionados con ser afroame-

ricano que 6% de los adolescentes con identidad difusa (sin compromiso ni exploración). Sin que importase la edad, los que se encontraban en el estado de identidad lograda eran más propensos a considerar que la raza era crucial para su identidad (Yip, Seaton y Sellers, 2006). La llegada a esta etapa de formación de la identidad racial tiene aplicaciones prácticas. Aunque el efecto es mayor para los hombres que para las mujeres, se han relacionado los incrementos en la identidad racial a lo largo de un año con un menor riesgo de síntomas depresivos, incluso cuando se controlan factores como la autoestima (Mandara, Gaylord-Harden, Richards y Ragsdale, 2009).

Otro modelo se enfoca en tres aspectos de la identidad racial o étnica: *conexión* con el grupo racial o étnico propio, *conciencia del racismo* y *logro arraigado*, la creencia de que el logro académico es parte de la identidad de grupo. Un estudio longitudinal de los jóvenes de grupos minoritarios de bajos ingresos concluyó que los tres aspectos de la identidad parecen estabilizarse e incluso aumentar de manera ligera durante la adolescencia media. Por consiguiente, la identidad racial o étnica puede amortiguar tendencias hacia la disminución de las calificaciones y de la conexión con la escuela durante la transición de la secundaria a la preparatoria (Altschul, Oyserman y Bybee, 2006). Por otro lado, la discriminación percibida durante la transición a la adolescencia puede interferir con la formación de una identidad positiva y dar lugar a problemas de conducta o depresión. Por ejemplo, en los estudiantes de origen chino las percepciones de discriminación se asocian con síntomas depresivos, alienación y descenso en el desempeño académico (Benner y Kim, 2009). Los factores de protección son una crianza cariñosa y comprometida, tener amigos prosociales y un sólido rendimiento académico (Brody *et al.*, 2006).

Un estudio longitudinal que se realizó durante tres años en el que participaron 420 adolescentes estadounidenses afroamericanos, de origen latino y europeo examinó dos dimensiones de la identidad étnica: *estima del grupo* (sentirse bien respecto del origen étnico) y *exploración del significado del origen étnico* en la vida del individuo. La estima del grupo aumentó durante la adolescencia temprana y media, sobre todo entre los afroamericanos y los latinos, para quienes era menor al inicio. La exploración del significado del origen étnico sólo aumentó en la adolescencia media, lo que tal vez reflejaba la transición de un vecindario, y escuelas primaria y secundaria relativamente homogéneas a la mayor diversidad étnica de la preparatoria. Las interacciones con miembros de otros grupos étnicos pueden estimular la curiosidad de los jóvenes acerca de su propia identidad étnica (French, Seidman, Allen y Aber, 2006). La investigación ha encontrado que las niñas parecen pasar antes que los varones por el proceso de formación de identidad (Portes, Dunham y Del Castillo, 2000). Por ejemplo, un estudio realizado con más de 300 adolescentes demostró que en un periodo de cuatro años, las chicas latinas pasaron por la exploración, resolución y afirmación de sentimientos positivos acerca de su identidad étnica mientras que los muchachos sólo mostraron incrementos en la afirmación. Este hallazgo es importante porque el incremento de la exploración (que no se observó en los varones) fue el único factor ligado al aumento en la autoestima (Umana-Taylor, González-Backen y Guimond, 2009).

El término **socialización cultural** se refiere a las prácticas que enseñan a los niños acerca de su herencia racial o étnica, fomentan las costumbres y tradiciones culturales, y estimulan el orgullo por la propia cultura. Los adolescentes que han experimentado la socialización cultural tienden a mostrar una identidad étnica más sólida y más positiva que aquellos que no lo han hecho (Hughes *et al.*, 2006).

Sexualidad

Verse a sí mismo como un ser sexuado, reconocer la propia orientación sexual, aceptar los cambios sexuales y establecer vínculos románticos o sexuales, son aspectos que acompañan a la adquisición de la *identidad* sexual. La conciencia de la sexualidad es un aspecto importante de la formación de la identidad, que afecta de manera profunda las relaciones y la imagen que uno tiene de sí mismo. Si bien éste es un proceso impulsado por factores biológicos, su expresión está definida en parte por la cultura.

Durante el siglo xx, en Estados Unidos y otros países industrializados ocurrió un cambio importante en las actitudes y conductas sexuales que produjeron una aceptación más generalizada del sexo premarital, la homosexualidad y otras formas antes reprobadas de actividad sexual. Con el acceso generalizado a internet, hoy en día es más común el sexo casual con *ciberconocidos* que

socialización cultural

Prácticas de los padres que enseñan a los niños acerca de su herencia racial o étnica, que estimulan las prácticas culturales y el orgullo cultural.

Control ¿Puede...

- ▶ mencionar los tres problemas principales involucrados en la formación de la identidad, según Erikson?
- ▶ describir los cuatro tipos de estados de identidad que señala Marcia?
- ▶ analizar cómo influyen el género y el origen étnico en la formación de la identidad?

2 Preguntas de la guía

¿Qué determina la orientación sexual, qué prácticas sexuales son comunes entre los adolescentes y qué lleva a algunos a participar en conductas sexuales riesgosas?

Las actitudes hacia la sexualidad se han vuelto más liberales en Estados Unidos durante los últimos 50 años. Esta tendencia incluye una aceptación más abierta de la actividad sexual y una disminución de la doble moral según la cual los hombres tienen mayor libertad sexual que las mujeres.



se conectan a través de las salas de conversación en línea o en los sitios de reunión para solteros. Los teléfonos celulares, el correo electrónico y la mensajería instantánea facilitan a los adolescentes concertar citas con desconocidos incorpóreos, aislados del escrutinio de los adultos. Todos esos cambios han incrementado la preocupación por los riesgos sexuales a los que se exponen los adolescentes. Por otro lado, la epidemia del sida ha llevado a muchos jóvenes a optar por la abstinencia sexual fuera de las relaciones serias o a realizar prácticas sexuales más seguras.

ORIENTACIÓN E IDENTIDAD SEXUAL

orientación sexual

Foco constante del interés sexual, romántico y afectivo, sea heterosexual, homosexual o bisexual.



La mayoría de las personas se enamoran por primera vez alrededor de los 10 años, un proceso que parece relacionarse con la maduración de las glándulas suprarrenales. Para quienes más tarde se identifican como homosexuales, este primer enamoramiento suele ser con una persona del mismo sexo.

Herd y McClintock, 2000.

Si bien está presente en los niños más jóvenes, la **orientación sexual** por lo general se convierte en un asunto apremiante en la adolescencia: que la persona sienta una atracción sexual consistente por personas del sexo opuesto (*heterosexual*), del mismo sexo (*homosexual*) o de ambos sexos (*bisexual*). La heterosexualidad predomina en casi todas las culturas conocidas en todo el mundo. La prevalencia de la orientación homosexual varía en gran medida. La tasa de homosexualidad en la población estadounidense fluctúa de 1 a 21% según si es medida por la *atracción* o *excitación* sexual o romántica (como en la definición que acabamos de dar) o por la *conducta* o la *identidad* sexual (Savin-Williams, 2006).

Muchos jóvenes tienen una o más experiencias homosexuales, pero las experiencias aisladas o incluso la atracción o las fantasías ocasionales no determinan la orientación sexual. En una encuesta nacional, 4.5% de los muchachos y 10.6% de las muchachas del grupo de edad de 15 a 19 años informaron que alguna vez habían tenido contacto sexual con una persona del mismo sexo, pero sólo 2.4% de los varones y 7.7% de las chicas dijeron haberlo hecho el año anterior (Mosher, Chandra y Jones, 2005). El estigma social puede sesgar esos autorregistros, lo cual subestima la prevalencia de la homosexualidad y la bisexualidad.

Orígenes de la orientación sexual Buena parte de la investigación sobre la orientación sexual se ha enfocado en los esfuerzos por explicar la homosexualidad. Aunque alguna vez se consideró una enfermedad mental, varias décadas de investigación no han encontrado asociación entre la orientación homosexual y los problemas emocionales o sociales —aparte de los que al parecer son ocasionados por el trato social a los homosexuales, como la tendencia a la depresión (APA, s. f.; C. J. Patterson, 1992, 1995a, 1995b). Esos hallazgos obligaron a la psiquiatría a no clasificar a la homosexualidad como un trastorno mental en 1973.

La orientación sexual parece ser al menos en parte genética (Diamond y Savin-Williams, 2003). La primera exploración completa del genoma de la orientación sexual masculina identificó tres tramos de ADN en los cromosomas 7, 8 y 10 que parecen estar involucrados (Mustanski *et al.*, 2005). Sin embargo, como los gemelos idénticos no presentan una concordancia perfecta de su orientación sexual, es posible que también participen factores no genéticos (Diamond y Savin-Williams, 2003).



En los adolescentes homosexuales el riesgo de depresión y suicidio se debe en gran medida a variables contextuales como el hostigamiento y la falta de aceptación. En 2010, el columnista y escritor Dan Savage creó un video en YouTube que se propagó con gran rapidez y que tuvo como resultado la campaña "It Gets Better" [Las cosas mejoran]. En este video se asegura a los adolescentes que la felicidad y la esperanza son una clara posibilidad para el futuro y que, de verdad, las cosas mejoran.

Entre más de 3 800 parejas suecas de gemelos del mismo sexo, los factores ambientales no compartidos explicaban alrededor de 64% de las diferencias individuales en la orientación sexual. Los genes explicaban cerca de 34% de la variación en los hombres y 18% en las mujeres. Las influencias familiares compartidas explicaban alrededor de 16% de la variación en las mujeres pero no tenían efecto en los hombres (Långström, Rahman, Carlström y Lichtenstein, 2008).

Entre más hermanos biológicos mayores tenga un hombre, más probable es que sea gay. En un análisis de 905 hombres y sus hermanos biológicos, adoptivos, medios hermanos o hermanastros, el único factor significativo en la orientación sexual era el número de veces que la madre había dado luz a varones. Cada hermano biológico mayor incrementaba en 33% la posibilidad de homosexualidad en un hermano menor. Este fenómeno puede ser una respuesta acumulativa de tipo inmunológica a la presencia de fetos masculinos sucesivos en el útero (Bogaert, 2006).

Los estudios de imagenología han revelado semejanzas sorprendentes en la estructura y función cerebral entre homosexuales y heterosexuales del sexo opuesto. Los cerebros de los hombres gay y de las mujeres heterosexuales son simétricos, mientras que en las lesbianas y los hombres heterosexuales el hemisferio derecho es un poco más grande. Además, en gays y lesbianas, las conexiones de la amígdala, que está implicada en la emoción, son típicas del sexo opuesto (Savid y Lindström, 2008). Un investigador informó una diferencia en el tamaño del hipotálamo, una estructura cerebral que rige la actividad sexual en los hombres heterosexuales y gays (LeVay, 1991). En estudios de imagenología cerebral sobre las feromonas (los olores que atraen a las parejas), el olor del sudor masculino activaba el hipotálamo de los hombres homosexuales tanto como en las mujeres heterosexuales. De igual modo, las lesbianas y los hombres heterosexuales reaccionaban de manera más positiva ante las feromonas femeninas que a las masculinas (Savic, Berglund y Lindström, 2005, 2006). Sin embargo, esas diferencias pueden ser el efecto y no la causa de la homosexualidad.

Desarrollo de la identidad homosexual y bisexual A pesar de la creciente aceptación de la homosexualidad en Estados Unidos, muchos adolescentes que se identifican abiertamente como gays, lesbianas o bisexuales se sienten aislados en un ambiente hostil donde pueden ser sometidos a discriminación o violencia. Otros pueden ser renuentes a revelar su orientación sexual, incluso a sus padres, por temor a la fuerte desaprobación o a la ruptura familiar (Hillier, 2002; C. J. Patterson, 1995b). Puede resultarles difícil conocer e identificar a compañeros sexuales del mismo sexo (Diamond y Savin-Williams, 2003).

No existe un camino único para el desarrollo de la identidad y el comportamiento gay, lésbico o bisexual. Debido a la carencia de formas socialmente aceptadas para explorar su sexualidad, muchos adolescentes gays y lesbianas experimentan confusión de identidad (Sieving, Oliphant y Blum, 2002). Es posible que los jóvenes gays, lesbianas y bisexuales que no pueden establecer grupos de iguales que compartan su orientación sexual libren una batalla consigo mismos para reconocer que se sienten atraídos hacia personas de su mismo sexo. (Bouchey y Furman, 2003; Furman y Whener, 1997).

CONDUCTA SEXUAL

De acuerdo con encuestas nacionales, 42.5% de los jóvenes solteros de 15 a 19 años ha tenido relaciones sexuales (Abma, Martínez y Copen, 2010) y 77% de los jóvenes estadounidenses han tenido relaciones sexuales hacia los 20 años (Finer, 2007). Esta proporción ha sido aproximadamente la misma desde mediados de la década de 1960 y la llegada de la píldora (Finer, 2007). La chica promedio tiene su primera relación sexual a los 17 años y el muchacho promedio a los 16, y alrededor de una cuarta parte de los jóvenes y las muchachas informan que tuvieron su primera relación sexual a los 15 años (Klein y AAP Committee on Adolescence, 2005). Los jóvenes afroamericanos y latinos suelen empezar la actividad sexual más temprano que los blancos (Kaiser Family Foundation, Hoff, Greene y Davis, 2003). Si bien tradicionalmente ha sido más probable que los muchachos adolescentes tengan experiencia sexual antes que las chicas, las tendencias están inmersas en un proceso de cambio. En 2007, 48% de los varones de tercero de preparatoria y 57% de las muchachas del mismo grupo de edad informaron ser sexualmente activos (CDC, 2008c; vea la figura 12-1).

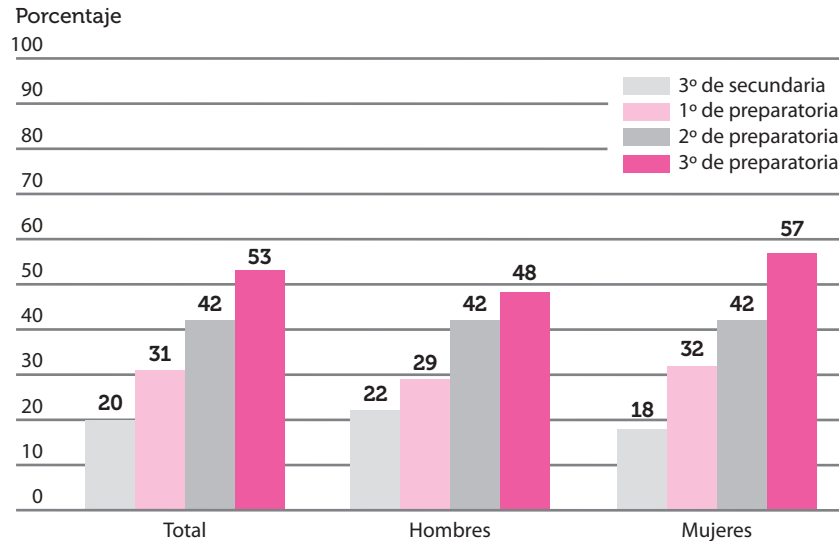
Exposición a riesgos sexuales Dos preocupaciones importantes acerca de la actividad sexual adolescente son los riesgos de contraer infecciones de transmisión sexual (ITS) y, en el caso de la actividad heterosexual, de embarazarse. Los jóvenes que corren mayor riesgo son los

Control ¿Puede...

- ▶ resumir los hallazgos de la investigación concernientes a los orígenes de la orientación sexual?
- ▶ examinar la identidad homosexual y la formación de relaciones?

FIGURA 12-1

Porcentaje de estudiantes de tercero de secundaria a tercero de preparatoria que informan que son sexualmente activos.



Fuente: Centers for Disease Control and Prevention, 2008c.

que empiezan temprano la actividad sexual, tienen parejas múltiples, no usan anticonceptivos de manera regular y cuentan con información inadecuada (o errónea) acerca del sexo (Abma *et al.*, 1997). Otros factores de riesgo son vivir en una comunidad con desventajas socioeconómicas, el abuso de drogas, la conducta antisocial y la cercanía con compañeros problemáticos. La supervisión de los padres puede ayudar a reducir esos riesgos (Baumer y South, 2001; Capaldi, Stoolmiller, Clark y Owen, 2002).

¿A qué se debe que algunos adolescentes inicien la actividad sexual a edad temprana? Ciertos factores como el inicio temprano de la pubertad, la pobreza, el mal desempeño escolar, la falta de metas académicas y profesionales, una historia de abuso sexual o negligencia de los padres, así como los patrones culturales o familiares de experiencia sexual temprana pueden influir (Klein y AAP Committee on Adolescence, 2005). La ausencia del padre, en especial al inicio de la vida, es un factor importante (Ellis *et al.*, 2003). Los adolescentes que tienen una relación estrecha y cálida con su madre tienden a demorar la actividad sexual; lo mismo que quienes perciben que su madre desapueba dicha actividad (Jaccard y Dittus, 2000; Sieving, McNeely y Blum, 2000). Por lo general, mantener una relación comprometida y afectuosa con los adolescentes se asocia con un menor riesgo de actividad sexual temprana. Por ejemplo, la participación regular en actividades familiares predice disminuciones en la actividad sexual de los adolescentes (Coley *et al.*, 2009). Otras razones que aducen los adolescentes para no haber tenido sexo es que va en contra de su religión o de su moral y que no quieren embarazarse o embarazarse a una chica (Abma, *et al.*, 2010).

Uno de los factores de influencia más poderosos es la percepción de las normas del grupo de iguales. Con frecuencia, los jóvenes se sienten presionados para participar en actividades para las que no se sienten listos. En una encuesta nacional representativa, casi una tercera parte de los encuestados de 15 a 17 años, en especial los varones, dijeron que habían experimentado presión para tener sexo (Kaiser Family Foundation *et al.*, 2003).

Entre los jóvenes estadounidenses de origen asiático, los varones heterosexuales y gais empiezan la actividad sexual más tarde que los blancos, los afroamericanos y los latinos. Este patrón de demora de la actividad sexual puede reflejar fuertes presiones culturales para postergar el sexo hasta el matrimonio o la adultez y luego tener hijos que lleven el nombre de la familia (Dubé y Savin-Williams, 1999).

A medida que los adolescentes estadounidenses han tomado más conciencia de los riesgos de la actividad sexual, ha disminuido el porcentaje de los que han tenido relaciones sexuales, en especial entre los varones (Abma *et al.*, 2004). Sin embargo, son comunes algunas formas no coitales de la actividad sexual genital, como el sexo oral y anal y la masturbación mutua. Muchos adolescentes heterosexuales no consideran esas actividades como "sexo" sino como sustitutos o precursores del sexo, o incluso como abstinencia (Remez, 2000). En una encuesta nacional, más



¿Cómo puede ayudarse a los adolescentes a evitar o cambiar las conductas sexuales riesgosas?

de la mitad de los adolescentes de ambos sexos dijeron haber dado o recibido sexo oral, más que haber tenido relaciones sexuales vaginales (Mosher *et al.*, 2005).

Uso de anticonceptivos El uso de anticonceptivos entre los adolescentes aumentó desde 1990 (Abma *et al.*, 2004). Los adolescentes que usan más de un método anticonceptivo o hablan de la anticoncepción antes de tener su primera relación sexual demorada, son más propensos a usar anticonceptivos de manera sistemática durante esa relación (Manlove, Ryan y Franzetta, 2003).

La mejor salvaguarda para los adolescentes sexualmente activos es el uso regular de condones, que les dan cierta protección contra las enfermedades de transmisión sexual y contra el embarazo. El uso de condones se ha incrementado en los años recientes, lo mismo que el uso de la píldora y de los nuevos métodos hormonales e inyectables de anticoncepción o la combinación de métodos (Abma *et al.*, 2010). Sin embargo, incluso en 2003, sólo 63% de los estudiantes de preparatoria sexualmente activos dijeron haber usado condón la última vez que tuvieron relaciones sexuales. Los adolescentes que empiezan a recurrir a píldoras anticonceptivos recetados a menudo dejan de usar condón sin darse cuenta de que quedan desprotegidos contra las infecciones de transmisión sexual (Klein y AAP Committee on Adolescence, 2005).

¿De dónde obtienen los adolescentes información sobre el sexo? De manera primordial, la obtienen de amigos, padres, la educación sexual en la escuela y los medios (Kaiser Family Foundation *et al.*, 2003). Es más probable que los adolescentes que pueden hablar de sexo con hermanos mayores y con los padres tengan actitudes favorables hacia las prácticas sexuales seguras (Kowal y Pike, 2004).

Desde 1998 se han popularizado los programas de educación sexual con financiamiento federal y estatal que hacen hincapié en la abstinencia del sexo hasta el matrimonio como la mejor o única opción. Los programas que estimulan la abstinencia pero que también analizan la prevención de las ITS y las prácticas sexuales seguras de los adolescentes sexualmente activos retrasan el inicio sexual e incrementan el uso de anticonceptivos (AAP Committee on Psychosocial Aspects of Child and Family Health y Committee on Adolescence, 2001).

Por el contrario, algunos programas escolares que promueven la abstinencia como la *única* opción no han demostrado que demoren la actividad sexual (AAP Committee on Psychosocial Aspects of Child and Family Health y Committee on Adolescence, 2001; Satcher, 2001; Trenholm *et al.*, 2007). De igual manera, las promesas de mantener la virginidad han mostrado tener poco o ningún efecto en la conducta sexual a excepción de una *disminución* en la probabilidad de tomar precauciones durante el sexo (Rosenbaum, 2009).

Desafortunadamente, muchos adolescentes obtienen buena parte de su “educación sexual” de los medios de comunicación, los cuales asocian la actividad sexual con la diversión, la emoción, la competencia, el peligro o la violencia y rara vez muestran los riesgos del sexo no protegido. La probabilidad de embarazo entre los adolescentes expuestos a programas televisivos con un alto contenido sexual duplicó a la probabilidad observada en adolescentes con poca o ninguna exposición a estos contenidos (Chandra *et al.*, 2008).

INFECCIONES DE TRANSMISIÓN SEXUAL (ITS)

Las **enfermedades de transmisión sexual (ETS)**, actualmente llamadas *infecciones de transmisión sexual (ITS)*, se propagan por contacto sexual. Se estima que cada año se diagnostican 19 millones de nuevas infecciones de transmisión sexual y que 65 millones de estadounidenses padecen una ITS incurable (Wildsmith, Schelar, Peterson y Manlove, 2010). De acuerdo con un estudio sobre una muestra nacional representativa (Forhan *et al.*, 2008) se estima que en Estados Unidos 3.2 millones de muchachas adolescentes —más o menos una de cada cuatro entre las edades de 14 a 19 años— han tenido por lo menos una infección de transmisión sexual. Las razones principales de la prevalencia de las infecciones de transmisión sexual entre los adolescentes incluyen la actividad sexual temprana, la cual incrementa la probabilidad de tener múltiples parejas de alto riesgo; el hecho de no usar condones o de no utilizarlos de manera regular y correcta; y, en el caso de las mujeres, la tendencia a tener relaciones sexuales con parejas mayores (CDC, 2000b; Forhan *et al.*, 2008). A pesar de que el riesgo de contraer infecciones de transmisión sexual es mayor en los adolescentes, estos perciben que su riesgo personal es bajo (Wildsmith *et al.*, 2010).



Los condones se han utilizado al menos durante 400 años.

Control ¿Puede...

- ▶ mencionar tendencias en la actividad sexual de los adolescentes?
- ▶ identificar factores que aumenten o disminuyan los riesgos de la actividad sexual?

infecciones de transmisión sexual (ITS)

Infecciones propagadas por el contacto sexual.

Tasas por cada 100 000 personas

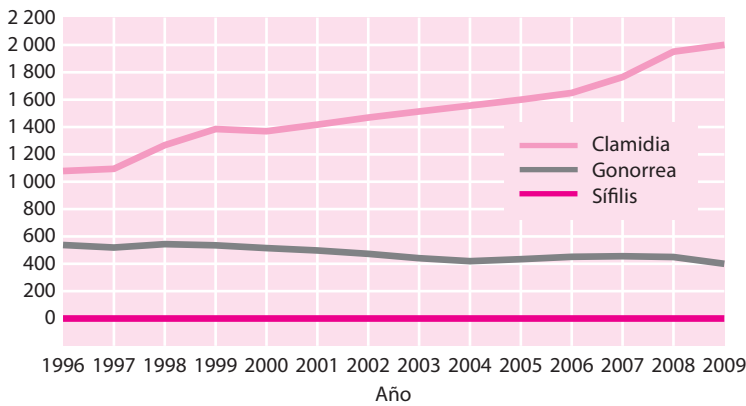


FIGURA 12-2

Tasas de clamidia, gonorrea y sífilis en adolescentes de 15 a 19 años.

Fuente: Child Trends, 2010c.



De acuerdo con Piaget, la percepción de los jóvenes de que su riesgo personal es bajo es un ejemplo del egocentrismo adolescente al que Piaget se refería como la fábula personal. Los adolescentes suelen comportarse como si creyeran que a ellos no les sucederán cosas malas porque su "historia personal" es diferente y única.

mayor parte de los casos de cáncer cervical y verrugas genitales. La vacuna se recomienda para niñas de 11 y 12 años así como para chicas y mujeres de 13 a 26 años que no hayan sido vacunadas.

Las infecciones de transmisión sexual *curables* más comunes son la clamidia y la gonorrea. Si no se detectan, tales padecimientos pueden dar lugar a graves problemas de salud, que entre las mujeres incluyen la enfermedad pélvica inflamatoria (EPI), una infección abdominal grave. En Estados Unidos, casi una de cada 10 chicas adolescentes y uno de cada cinco muchachos están infectados con la clamidia, la gonorrea o ambas (CDC, 2000b; Forhan *et al.*, 2008). Aunque las tasas de incidencia de gonorrea y sífilis se han mantenido estables, la clamidia mostró un marcado incremento (vea la figura 12-2).

El herpes genital simple es una enfermedad crónica sumamente contagiosa, recurrente y a menudo dolorosa. Puede ser fatal para una persona con una deficiencia en el sistema inmunológico o para el recién nacido de una madre que presentó un brote en el momento del parto. Su incidencia se incrementó de manera considerable durante las tres décadas pasadas. La hepatitis B sigue siendo una enfermedad de transmisión sexual importante a pesar de la disponibilidad, por más de 20 años, de una vacuna preventiva. Entre los jóvenes también es común la tricomoniasis, una infección parasitaria que puede transmitirse por medio de toallas húmedas y trajes de baño (Weinstock, Berman y Cates, 2004).

El virus de inmunodeficiencia humana (VIH), que ocasiona el sida, se transmite a través de los fluidos corporales (principalmente sangre y semen), generalmente por compartir agujas para inyectarse drogas por vía intravenosa o por el contacto sexual con una pareja infectada. El virus ataca el sistema inmunológico del organismo, lo que incrementa de manera drástica la vulnerabilidad de las personas a diversas enfermedades fatales. Los síntomas del sida incluyen fatiga extrema, fiebre, glándulas linfáticas inflamadas, nódulos, pérdida de peso, diarrea y sudores nocturnos.

En todo el mundo, de los 4.1 millones de nuevas infecciones del VIH que se documentan cada año, más o menos la mitad ocurre entre jóvenes de 15 a 24 años (UNAIDS, 2006). Por el momento, el sida es incurable, pero cada vez son más las infecciones relacionadas mortales que son erradicadas con la terapia antiviral, incluyendo los inhibidores de la proteasa (Palella *et al.*, 1998; Weinstock *et al.*, 2004).

La educación sexual exhaustiva y el conocimiento sobre el VIH y las ITS son fundamentales para fomentar las decisiones responsables y controlar la propagación de las infecciones de transmisión sexual. La evidencia sobre el impacto positivo de dichos programas es sólida: más de 60% de los programas que enfatizan la abstinencia y el uso del condón obtuvo resultados positivos como la postergación y/o reducción de la actividad sexual y el aumento en el uso de condones y anti-conceptivos. Además, los programas no aumentaron la actividad sexual. En contraste, los programas que sólo enfatizaban la abstinencia mostraron poca evidencia de influir en la conducta sexual (Kirb y Laris, 2009).

Es muy probable que las infecciones de transmisión sexual entre las adolescentes se desarrollen sin ser detectadas. En un *solo* encuentro sexual no protegido con una pareja infectada, una chica tiene un riesgo de 1% de adquirir VIH, 30% de riesgo de adquirir herpes genital y 50% de adquirir gonorrea (Alan Guttmacher Institute [AGI], 1999). Si bien los adolescentes consideran que el sexo oral es menos riesgoso que el genital, muchas enfermedades de transmisión sexual, en especial la gonorrea faríngea, se transmiten de esa manera (Remez, 2000).

La infección de transmisión sexual más común, que afecta a 18.3% de los jóvenes de 14 a 19 años, es el virus del papiloma humano (VPH) o verrugas genitales, que es la causa principal de cáncer cervical en las mujeres. El riesgo se eleva a 50% en las chicas con tres o más parejas (Forhan *et al.*, 2008). Existen aproximadamente 40 tipos del VPH, algunos de los cuales han sido identificados como la causa principal de cáncer cervical en las mujeres. Se dispone de una vacuna que previene los tipos del VPH que causan la

Control ¿Puede...

- ▶ identificar y describir las infecciones de transmisión sexual más comunes?
- ▶ mencionar los factores de riesgo para el desarrollo de una ITS durante la adolescencia, e identificar los métodos de prevención eficaces?

EMBARAZO Y MATERNIDAD EN LA ADOLESCENCIA

En Estados Unidos, más de cuatro de cada 10 adolescentes han estado embarazadas por lo menos una vez antes de los 20 años. Más de la mitad (51%) de las jóvenes embarazadas en Estados Unidos tienen a sus bebés (Klein y AAP Committee on Adolescence, 2005). Sesenta y siete por ciento de las adolescentes que llevan su embarazo a término tienen entre 18 y 19 años, 31% tiene entre 15 y 17 años y 2% de los nacimientos vivos corresponden a adolescentes menores de 15 años (National Center for Health Statistics, 2009a). En general, 35% de las adolescentes decide abortar (vea la figura 12-3) y 14% de los embarazos adolescentes termina en aborto espontáneo o en partos en que el bebé nace muerto. (Klein y AAP Committee on Adolescence, 2005).

Una disminución considerable de los embarazos de adolescentes ha acompañado a decrementos constantes de las relaciones sexuales tempranas y con múltiples parejas, así como a un incremento del uso de anticonceptivos. En 2004, la tasa de embarazo de las adolescentes disminuyó a 72.2 por cada 1 000 chicas, la más baja que se haya notificado desde 1976. Sin embargo, las tasas de natalidad de las muchachas estadounidenses de 15 a 19 años, que había alcanzado un punto bajo récord de 40.5 nacimientos vivos por cada 1 000 chicas entre 1991 y 2005, aumentó ligeramente a 42.5% en 2007 (Moore, 2009). Afortunadamente, se trató al parecer de un problema pasajero y no de una tendencia, ya que el número de adolescentes estadounidenses que han tenido hijos disminuyó en 2% entre 2007 y 2008 (Hamilton, Martin y Ventura, 2010). Las tres tasas han mostrado caídas más claras entre las adolescentes más jóvenes (15 a 17 años) que entre las de 18 y 19 años.

Aunque las disminuciones de embarazos y maternidad de adolescentes se han presentado en todos los grupos de población, las tasas de natalidad disminuyeron de manera más marcada entre las adolescentes negras, en 46%. Sin embargo, las muchachas negras e hispanas tienen mayor probabilidad de tener bebés que las chicas blancas, las nativas estadounidenses y las de origen asiático (Martin, Hamilton *et al.*, 2006). También es más probable que las adolescentes estadounidenses se embaracen y den a luz que las chicas de casi todos los otros países industrializados (Martin, *et al.*, 2006).

Más de 90% de las adolescentes embarazadas describen sus embarazos como no planeados y 50% de ellos ocurre en el curso de seis meses de la iniciación sexual (Klein y AAP Committee on Adolescence, 2005). Muchas de esas jóvenes crecieron sin padre (Ellis *et al.*, 2003). Entre 9 159 mujeres que asistían a una clínica de atención primaria en California, las que habían quedado embarazadas en la adolescencia tendían a haber sufrido durante la niñez abuso físico, emocional o sexual y/o a haber estado expuestas al divorcio o separación de los padres, la violencia doméstica, el abuso de drogas o a la presencia en el hogar de una persona con alguna enfermedad mental o involucrada en conductas delictivas (Hillis *et al.*, 2004). También los padres adolescentes suelen tener recursos financieros limitados, pobre desempeño académico y altas tasas de deserción escolar. Muchos padres adolescentes son a su vez producto de embarazos adolescentes (Campa y Eckenrode, 2006; Klein y AAP Committee on Adolescence, 2005; Pears, Pierce, Kim, Capaldi y Owen, 2005).

Resultados del embarazo de adolescentes Es común que los embarazos de adolescentes tengan malos resultados. Muchas de las madres son pobres y con escasa educación, y algunas son consumidoras de drogas. Además, tienen mala alimentación, no ganan el peso suficiente y no reciben cuidado prenatal o el que reciben es inadecuado. Es probable que sus bebés sean prematuros o peligrosamente pequeños y corren un mayor riesgo de otras complicaciones del parto; la muerte fetal tardía, neonatal o en la infancia; problemas de salud y académicos; abuso y negligencia; y discapacidades del desarrollo que se prolongan hasta la adolescencia (AAP Committee on Adolescence, 1999; AAP Committee on Adolescence y Committee on Early Childhood, Adoption, and Dependent Care, 2001; AGI, 1999; Children's Defense Fund, 1998, 2004; Klein y AAP Committee on Adolescence, 2005; Menacker *et al.*, 2004).

Los bebés de las madres adolescentes más adineradas también pueden estar en riesgo. Entre más de 134 000 muchachas y mujeres blancas, principalmente de clase media, las jóvenes de 13 a 19 años eran más proclives que las de 20 a 24 años a tener bebés con bajo peso al nacer, incluso cuando las madres estaban casadas, tenían buena educación y habían recibido un cuidado prenatal adecuado. Al parecer, el cuidado prenatal no siempre puede superar la desventaja biológica que implica el

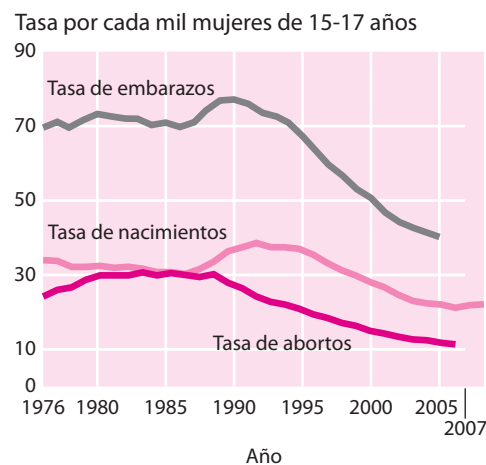


FIGURA 12-3

Tasas de embarazo, nacimientos y abortos para adolescentes estadounidenses de 15 a 17 años.

Fuente: Ventura, Abma, Mosher y Henshaw, 2009.

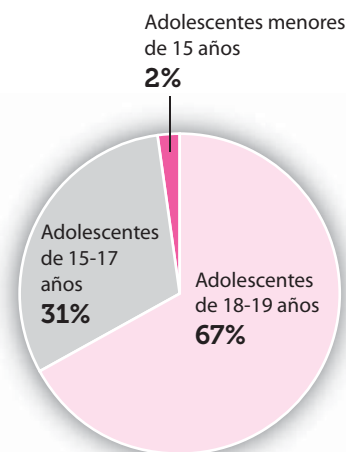


FIGURA 12-4

Distribución de nacimientos de parejas adolescentes por edad.

Fuente NCHS, 2009a.



La película *Juno*, exhibida en 2007, describe a una adolescente que enfrenta un embarazo no planeado. A diferencia del final feliz de la cinta, en la vida real, los embarazos de adolescentes tienen malos resultados.



MTV consiguió un indiscutible triunfo televisivo con su serie *16 and pregnant* (16 y embarazada) y con la secuela *Teen Mom* (Mamá adolescente). Algunos sostienen que mostrar la realidad del embarazo adolescente alentará a los jóvenes a ser más responsables con su sexualidad, pero otros argumentan que series como esas normalizan el embarazo y la maternidad de adolescentes y que es probable que den lugar a incrementos en dichas conductas. ¿Usted qué piensa?



¿Está a favor o en contra de los programas que proporcionan anticonceptivos a los adolescentes?

embarazo de una chica que todavía está en crecimiento y cuyo propio cuerpo puede competir con el feto en desarrollo por los nutrientes vitales (Fraser *et al.*, 1995).

Es probable que las madres solteras adolescentes y sus familias tengan problemas financieros. Las madres solteras suelen abandonar la escuela y embarazarse de manera repetida. Ellas y sus parejas pueden carecer de la madurez, las habilidades y el apoyo social para ser buenos padres. A su vez, sus hijos son propensos a tener problemas académicos y de desarrollo, a deprimirse, involucrarse en abuso de drogas y en actividades sexuales precoces, a participar en actividades de vandalismo, a ser desempleados y a convertirse también en padres solteros (Klein y AAP Committee on Adolescence, 2005; Pogarsky, Thornberry y Lizotte, 2006). Los riesgos son en especial grandes para los hijos varones de madres adolescentes (Pogarsky *et al.*, 2006).

Sin embargo, los malos resultados de la paternidad adolescente están lejos de ser inevitables. Varios estudios de largo plazo han revelado que, dos décadas después de dar a luz, la mayoría de las antiguas madres adolescentes no viven de la asistencia social, muchas terminaron la preparatoria, consiguieron trabajos estables y no tienen familias grandes. Programas integrales sobre el embarazo adolescente y de visitas domiciliarias parecen contribuir a los buenos resultados (Klein y AAP Committee on Adolescence, 2005), igual que el contacto con el padre (Howard, Lefever, Borkowski y Whitman, 2006) y la participación en una comunidad religiosa (Carothers, Borkowski, Lefever y Whitman, 2005).

Prevención del embarazo adolescente Las tasas de embarazos de adolescentes (y el posterior nacimiento) en Estados Unidos son mucho mayores que en otros países industrializados, donde los adolescente inician la actividad sexual igual de temprano o incluso más (Darroch, Singh, Frost y the Study Team, 2001; Martin *et al.*, 2005). En años recientes, las tasas de embarazo de adolescentes en Estados Unidos han sido casi cinco veces mayores que en Dinamarca, Finlandia, Francia, Alemania, Italia, los Países Bajos, Suecia y Suiza, y doce veces más grandes que en Japón (Ventura, Mathews y Hamilton, 2001).

¿Por qué son tan altas las tasas en Estados Unidos? Algunos observadores señalan factores como la menor estigmatización de la maternidad fuera del matrimonio, la glorificación del sexo en los medios, la falta de un mensaje claro de que el sexo y la paternidad son para los adultos, la influencia del abuso sexual en la niñez y la incapacidad de los padres para comunicarse con sus hijos. Las comparaciones con la experiencia europea indican la importancia de otros factores, como el hecho de que las chicas estadounidenses son más proclives a tener múltiples parejas sexuales y menos propensas a usar anticonceptivos (Darroch *et al.*, 2001).

Los países industrializados de Europa han brindado programas de educación sexual universal de manera exhaustiva por mucho más tiempo que Estados Unidos. Esos programas alientan a los jóvenes adolescentes a postergar las relaciones sexuales, pero también aspiran a difundir el uso de anticonceptivos entre los adolescentes sexualmente activos. Dichos programas incluyen educación sobre la sexualidad y adquisición de capacidades para tomar decisiones sexuales responsables y para comunicarse con la pareja. Brindan información sobre los riesgos y consecuencias del embarazo en adolescentes, acerca de los métodos de control natal y de dónde recibir ayuda médica y anticonceptivos (AAP Committee on Psychosocial Aspects of Child and Family Health y Committee on Adolescence, 2001; AGI, 1994; Kirby, 1997; I. C. Stewart, 1994). Los programas dirigidos a los muchachos adolescentes hacen hincapié en la conveniencia de postergar la paternidad y la necesidad de asumir la responsabilidad cuando ocurre (Children's Defense Fund, 1998).

En Estados Unidos, la emisión y el contenido de los programas de educación sexual son cuestiones políticas. Algunos críticos afirman que la educación sexual que se imparte en la escuela y la comunidad conducen a una mayor o más temprana actividad sexual, aunque la evidencia muestra otra cosa (AAP Committee on Adolescence, 2001; Satcher, 2001).

Un componente importante de la prevención del embarazo en los países europeos es el acceso a los servicios de reproducción. Los anticonceptivos se proporcionan de manera gratuita a los adolescentes en muchos países. En Suecia la reducción de las tasas de partos en adolescentes se quintuplicó luego de la introducción de la educación para el control natal, el acceso gratuito a los anticonceptivos y el aborto gratuito a solicitud (Bracher y Santow, 1999).

El problema del embarazo de adolescentes requiere una solución multifacética. Debe incluir programas y políticas que alienten la posposición o abstinencia sexual, pero también debe reconocer

que muchos jóvenes son sexualmente activos y necesitan educación e información para prevenir el embarazo y las infecciones. Es importante que se preste atención a los factores subyacentes que ponen en riesgo a los adolescentes y a las familias —reducir la pobreza, el fracaso escolar, los problemas conductuales y familiares, y aumentar el empleo, el entrenamiento de habilidades y la educación sobre la vida familiar (AGI, 1994; Children’s Defense Fund, 1998; Kirby, 1997)— y deben dirigirse a los jóvenes en mayor riesgo (Klein y AAP Committee on Adolescence, 2005). Los programas exhaustivos de intervención temprana para preescolares y alumnos de primaria han contribuido a la reducción de los embarazos de adolescentes (Hawkins, Catalano, Kosterman, Abbott y Hill, 1999; Lonczak, Abbot, Hawkins, Kosterman y Catalano, 2002; Schweinhart, Barnes y Weikart, 1993).

Dado que las adolescentes con altas aspiraciones son menos propensas a embarazarse, los programas que motivan a los jóvenes a triunfar y a elevar su autoestima han tenido cierto éxito. El Teen Outreach Program (TOP), que se inició en 1978, ayuda a los adolescentes a tomar decisiones, a manejar emociones y a tratar con iguales y adultos. Entre 1 600 estudiantes en TOP y 1 600 en un grupo de control, los participantes en TOP tuvieron casi la mitad de riesgo de embarazo o expulsión escolar y 60% del riesgo de fracaso de los no participantes (Allen y Philliber, 2001).

Control ¿Puede...

- ▶ resumir las tendencias que inciden en las tasas de embarazos y partos en adolescentes?
- ▶ analizar los factores de riesgo y los resultados vinculados con los embarazos adolescentes?
- ▶ describir los programas educativos que pueden prevenir el embarazo de adolescentes?

Relaciones con la familia, los iguales y la sociedad adulta

La edad se convierte en un poderoso agente de vinculación en la adolescencia. Los adolescentes pasan más tiempo con los compañeros y menos con la familia. Sin embargo, los valores fundamentales de la mayoría de ellos permanecen más cercanos a los de sus padres de lo que en general se da uno cuenta (Offer y Church, 1991). Incluso cuando los adolescentes encuentran en sus amigos compañía e intimidad, buscan en los padres una base segura a partir de la cual puedan probar sus alas de manera muy parecida a lo que hacen los niños pequeños cuando empiezan a explorar un mundo más ancho. Los adolescentes más seguros tienen fuertes relaciones de apoyo con los padres que están en sintonía con la forma en que los jóvenes se ven a sí mismos, permiten y estimulan sus esfuerzos por lograr la independencia y ofrecen un puerto seguro en tiempos de estrés emocional (Allen *et al.*, 2003; Laursen, 1996).

¿LA REBELIÓN ADOLESCENTE ES UN MITO?

Los años de la adolescencia se han considerado un tiempo de **rebeldía adolescente** que involucra confusión emocional, conflictos con la familia, alejamiento de la sociedad adulta, comportamiento temerario y rechazo de los valores adultos. Sin embargo, la rebelión plena parece ser relativamente poco común incluso en las sociedades occidentales, al menos entre los adolescentes de clase media que asisten a la escuela. La mayoría de los jóvenes experimentan cercanía y sentimientos positivos hacia sus padres, comparten con ellos opiniones similares acerca de temas importantes y valoran su aprobación (Offer, Ostrov y Howard, 1989; Offer y Church, 1991; Offer, Ostrov, Howard y Atkinson, 1988).

Además, contrario a la creencia popular, al parecer los adolescentes bien adaptados no son bombas de tiempo en marcha, listas para explotar sin previo aviso más adelante en la vida. En un estudio longitudinal que se realizó durante 34 años con 67 muchachos de 14 años del área suburbana, la gran mayoría se adaptó bien a las experiencias de su vida (Offer, Offer y Ostrov, 2004). Los relativamente pocos adolescentes muy atribulados solían provenir de familias perturbadas y, en la adultez, continuaban con vidas familiares inestables y rechazaban las normas culturales. Los que fueron criados en hogares con una atmósfera familiar positiva tendían a salir de la adolescencia sin problemas graves, y en la adultez establecían matrimonios sólidos y llevaban una vida bien adaptada (Offer, Kaiz, Ostrov y Albert, 2002).

No obstante, la adolescencia puede ser una etapa difícil para algunos jóvenes y sus padres. El conflicto familiar, la depresión y la conducta de

3 de la guía

Pregunta

¿Cómo se relacionan los adolescentes con sus padres, hermanos e iguales?

rebeldía adolescente

Patrón de confusión emocional, característico de una minoría de adolescentes, que puede implicar conflictos con la familia, distanciamiento de la sociedad adulta, conducta temeraria y rechazo de los valores adultos.



Contrario a la idea general, la mayoría de los adolescentes no son bombas de tiempo en marcha. Los que fueron criados en hogares con una atmósfera familiar positiva tienden a salir de la adolescencia sin grandes problemas.

Control ¿Puede...

► evaluar el alcance de la tormenta y el estrés durante los años de la adolescencia?

riesgo son más comunes que en otros momentos del ciclo vital (Arnett, 1999; Petersen *et al.*, 1993). Aunque el conflicto familiar es relativamente poco frecuente, tiene un impacto importante en los problemas emocionales. Este hallazgo es cierto sobre todo en el caso de las chicas y de los adolescentes cuyos padres nacieron en el extranjero (Chung, Flook y Fuligni, 2009). Las emociones negativas y las oscilaciones del estado de ánimo son más intensas durante la adolescencia temprana, debido quizá al estrés asociado con la pubertad. En la adolescencia tardía, la emocionalidad suele estabilizarse (Larson, Moneta, Richards y Wilson, 2002).

Reconocer que la adolescencia puede ser una época difícil quizá ayude a los padres y a los maestros a poner en perspectiva la conducta difícil. Pero los adultos que suponen que la confusión adolescente es normal y necesaria tal vez no presten atención a las señales de los relativamente pocos jóvenes que necesitan ayuda especial.

CAMBIOS EN EL USO DEL TIEMPO Y EN LAS RELACIONES

Una forma de medir los cambios en las relaciones de los adolescentes con las personas importantes en sus vidas es observar cómo aprovechan su tiempo libre. La cantidad de tiempo que los adolescentes estadounidenses pasan con sus familias disminuye de manera notable durante los años adolescentes. Sin embargo, esta separación no es un rechazo de la familia sino una respuesta a las necesidades del desarrollo. A menudo, los adolescentes jóvenes pasan tiempo a solas en su habitación para alejarse de las exigencias de las relaciones sociales, recuperar la estabilidad emocional y reflexionar sobre las cuestiones de identidad (Larson, 1997).

Las variaciones culturales en el uso del tiempo reflejan las diversas necesidades, valores y prácticas culturales (Verma y Larson, 2003). Los jóvenes en las sociedades tribales o campesinas pasan la mayor parte de su tiempo produciendo lo estrictamente necesario para la vida y disponen de mucho menos tiempo para socializar que los adolescentes de las sociedades tecnológicamente avanzadas (Larson y Verma, 1999). En algunas sociedades posindustriales, como Corea y Japón, donde las presiones de las obligaciones con el trabajo escolar y la familia son fuertes, los adolescentes disponen de poco tiempo libre. Para aliviar el estrés, pasan su tiempo en actividades pasivas como ver televisión y “hacer nada” (Verma y Larson, 2003). Por otro lado, en la cultura de India, centrada en la familia, los estudiantes urbanos de clase media de octavo grado pasan 39% de sus horas de vigilia con la familia (en comparación con 23% de los alumnos estadounidenses de octavo grado) e informan ser más felices cuando están con ellas que sus contrapartes de Estados Unidos. Para esos jóvenes, la tarea de la adolescencia no es separarse de la familia sino integrarse más a ella. Se ha informado de hallazgos similares en Indonesia, Bangladesh, Marruecos y Argentina (Larson y Wilson, 2004). En comparación, los adolescentes estadounidenses tienen mucho tiempo libre, y pasan la mayor parte de éste con sus iguales, que incluyen cada vez más al sexo opuesto (Juster *et al.*, 2004; Larson y Seepersad, 2003; Verma y Larson, 2003). Los adolescentes dedican una proporción cada vez mayor de este tiempo al consumo de diversos medios, como ver televisión, escuchar música, navegar en la red, divertirse con videojuegos y mirar películas. Por ejemplo, de 2004 a 2009 los adolescentes aumentaron el uso de medios de 6:21 a 7:38 minutos al día, cada día, y a menudo utilizaron varias formas de medios al mismo tiempo. Esas tendencias han sido más marcadas en los adolescentes más jóvenes de 11 a 14 años y en los adolescentes afroamericanos y latinos (Rideout, Focher y Roberts, 2010).

El origen étnico puede influir en la vinculación familiar. En algunas investigaciones, los adolescentes afroamericanos, que pueden ver a sus familias como refugios en un mundo hostil, tendían a mantener relaciones familiares más íntimas y relaciones menos intensas con los iguales que los jóvenes blancos (Giordano, Cernkovich y DeMaris, 1993). Sin embargo, entre 489 alumnos de noveno grado, los de antecedentes europeos notificaron tanta o más identificación y cercanía con su familia que los estudiantes de grupos minoritarios. Por otro lado, los jóvenes de familias mexicanas y chinas, en particular de familias inmigrantes, manifestaron un fuerte sentido de obligación y ayuda familiar y pasaban más tiempo en actividades que satisfacían esas obligaciones (Hardway y Fuligni, 2006). Puede ser que, aunque la cantidad total de ayuda que brindan a sus familias varía entre los grupos étnicos y culturales, ayudar a la familia se asocia con sentimientos de vinculación y por consiguiente es benéfico. Por ejemplo, la investigación ha demostrado que los adolescentes de origen asiático, latino y europeo tienden a mostrar niveles más altos de felicidad cuando participan en actividades que benefician a la familia (Telzer y Fuligni, 2009).

Control ¿Puede...

► identificar y analizar las diferencias culturales y de edad en la manera en que los jóvenes pasan su tiempo?

Con tales variaciones culturales en mente, veamos más de cerca las relaciones con los padres y luego con los hermanos y compañeros.

ADOLESCENTES Y PADRES

Tal como escribió el poeta inglés William Wordsworth, “El niño es el padre del hombre”. Este patrón de desarrollo se aplica también a la adolescencia. Las relaciones con los padres durante la adolescencia —el grado de conflicto y la apertura de la comunicación— se sustentan en gran medida en la cercanía emocional desarrollada durante la niñez; a su vez, las relaciones de los adolescentes con los padres establecen las condiciones para la calidad de la relación con una pareja en la adultez (Overbeek, Stattin, Vermulst, Ha y Engels, 2007).

La mayoría de los adolescentes informan de buenas relaciones con sus padres (Gutman y Eccles, 2007). No obstante, la adolescencia trae consigo desafíos especiales. Así como los adolescentes sienten cierta ambivalencia ante la dependencia de sus padres y la necesidad de desprenderse de ellos, los padres quieren que sus hijos sean independientes pero les resulta difícil dejarlos ir. Por lo tanto, deben pisar un terreno delicado entre dar a los adolescentes independencia suficiente y protegerlos de juicios inmaduros. Las tensiones pueden provocar conflictos en la familia y los estilos de crianza pueden influir en su forma y resultado. La supervisión eficaz depende de cuánto permitan los adolescentes que sus padres sepan de su vida cotidiana, revelaciones que pueden depender de la atmósfera que los padres hayan establecido. Además, igual que con los niños más jóvenes, las relaciones de los adolescentes con los padres son afectadas por la situación de vida de estos últimos, su trabajo y su estatus marital y socioeconómico. La personalidad también es un factor importante. La amabilidad de los adolescentes y la extroversión de los padres predicen la calidez de la relación (Denissen, van Aken y Dubas, 2009).

Individuación y conflicto familiar La **individuación** es una batalla del adolescente por su autonomía y diferenciación o identidad personal. Un aspecto importante de la individuación es forjar los límites de control entre el yo y los padres (Nucci, Hasebe y Lins-Dyer, 2005), proceso que puede acarrear conflictos en la familia.

En un estudio longitudinal, se entrevistó en tres ocasiones a 1 357 jóvenes de origen europeo y afroamericano entre el verano previo al ingreso a la preparatoria y el undécimo grado. La investigación reveló la importancia de las percepciones de los adolescentes acerca de las relaciones familiares. Los jóvenes que consideraban que tenían mucha autonomía sobre sus actividades cotidianas tendían a pasar más tiempo en actividades sociales no supervisadas con los compañeros y para undécimo grado estaban en riesgo de presentar problemas de conducta. Por otro lado, los que consideraban que sus padres se entrometían demasiado en su vida personal tendían a quedar bajo la influencia negativa de sus iguales y a unirse a sus amigos en conductas de riesgo. Por consiguiente, los padres de los jóvenes adolescentes deben encontrar el equilibrio entre el exceso de libertad y el exceso de intromisión (Goldstein, Davis-Kean y Eccles, 2005).

Las peleas atañen más a menudo al control sobre cuestiones personales cotidianas —labores domésticas, tareas escolares, ropa, dinero, la hora de llegar a casa, las citas y los amigos— más que a cuestiones de salud y seguridad o del bien y el mal (Adams y Laursen, 2001; Steinberg, 2005). La intensidad emocional de esos conflictos —fuera de toda proporción con el tema— puede reflejar el proceso subyacente de individuación. En un estudio longitudinal de 99 familias, tanto la individuación como la vinculación familiar durante la adolescencia predijeron el bienestar en la madurez (Bell y Bell, 2005).

Tanto el conflicto familiar como la identificación positiva con los padres son mayores a los 13 años y luego disminuyen hasta los 17, cuando se estabilizan o se incrementan. Este cambio refleja mayores oportunidades para las decisiones independientes de los adolescentes (Gutman y Eccles, 2007), lo que amplía los límites de lo que se considera los asuntos que los afectan (Steinberg, 2005). También existen diferencias culturales. Los adolescentes estadounidenses más jóvenes se definen en términos de su relación con sus padres, pero la tendencia a hacerlo disminuye con la edad. En contraste, los adolescentes chinos siguen considerándose interconectados a lo largo de las adolescencias temprana y tardía (Pomerantz, Qin, Wang y Chen, 2009).

En especial para las jóvenes, las relaciones familiares pueden ser un factor de influencia sobre la salud mental. Las adolescentes que cuentan con más oportunidades de tomar decisiones repor-

individuación

Lucha de los adolescentes por la autonomía y la identidad personales.

TABLA 12-4 Escala de Control Psicológico.
 Autorregistro de los jóvenes

Calificaciones:

1 = No me agrada; 2 = Me agrada un poco; 3 = Me agrada mucho

Mi madre (padre) es una persona que...

1. cambia de tema cada vez que tengo algo que decir.
2. cuando hablo termina por mí las oraciones.
3. me interrumpe a menudo.
4. actúa como supiera lo que pienso o siento.
5. le gustaría poder decirme todo el tiempo lo que debo sentir o pensar acerca de las cosas.
6. siempre trata de cambiar lo que siento o pienso acerca de las cosas.
7. me culpa de los problemas de otros miembros de la familia.
8. saca a colación mis errores pasados cuando me critica.
9. me dice que no soy un miembro leal o bueno de la familia.
10. me dice todas las cosas que ha hecho por mí.
11. dice que si de verdad me preocupara por ella (él) no haría las cosas que le causan preocupación.
12. se muestra menos amable conmigo si no veo las cosas a su manera.
13. evita mirarme cuando la (lo) he desilusionado.
14. si he lastimado sus sentimientos, deja de hablarme hasta que la (lo) complazco de nuevo.
15. cambia su estado de ánimo a menudo cuando está conmigo.
16. fluctúa entre la calidez y la crítica hacia mí.

Fuente: Adaptado de Barber, 1996.



¿Qué temas causaron más conflicto en su familia cuando usted era adolescente y cómo se resolvieron?

tan mayor autoestima que las que reciben menos oportunidades de ese tipo. Además, las interacciones familiares negativas se relacionan con la depresión adolescente, mientras que la identificación positiva con la familia se relaciona con menos depresión (Gutman y Eccles, 2007). El apoyo de los padres a la autonomía se asocia con una mejor autorregulación de las emociones negativas y el compromiso académico (Roth *et al.*, 2009).

En buena medida, el nivel de discordia en la familia puede depender de la atmósfera familiar. Entre 335 familias rurales, biparentales, de la región central de Estados Unidos con hijos adolescentes, el conflicto disminuía entre la adolescencia temprana y la media en las familias cálidas que brindaban apoyo, pero empeoraban en las familias hostiles, coercitivas o críticas (Rueter y Conger, 1995).

Estilos de crianza y autoridad de los padres La crianza autoritativa continúa fomentando un desarrollo psicosocial sano (Baumrind, 1991, 2005). Los padres que muestran decepción por la mala conducta de los adolescentes motivan de manera más eficaz la conducta responsable que los que imponen castigos severos (Krevans y Gibbs, 1996). La crianza autoritaria demasiado estricta puede llevar al adolescente a rechazar la influencia de los padres y a buscar el apoyo y aprobación de los compañeros con todos los costos que ello implica (Fulgini y Eccles, 1993).

Los padres autoritativos insisten en las reglas, normas y valores importantes, pero están dispuestos a escuchar, explicar y negociar. Ejercen un control adecuado sobre la conducta del niño (*control conductual*), pero no sobre sus sentimientos, creencias y sentido del yo (*control psicológico*) (Steinberg y Darling, 1994). El control psicológico, cuando se ejerce mediante técnicas de manipulación emocional como el retiro del afecto, puede dañar el desarrollo psicosocial y la salud mental de los adolescentes (Steinberg, 2005; tabla 12-4). Por ejemplo, usar el retiro del amor como estrategia de control se asocia con un mayor resentimiento hacia los padres y con la disminución en la capacidad de los adolescentes para autorregular las emociones negativas (Roth *et al.*, 2009). Los padres psicológicamente controladores tienden a no ser sensibles a la necesidad cada vez mayor de sus hijos de *autonomía psicológica*, el derecho a sus propios pensamientos y sentimientos (Steinberg, 2005). En contraste, es más probable que los padres que muestran apertura a nuevas experiencias den mayor libertad a sus adolescentes (Denissen *et al.*, 2009).

La crianza autoritativa parece reafirmar la imagen que el adolescente tiene de sí mismo. Una encuesta aplicada a 8 700 alumnos de noveno a doceavo grados concluyó que “entre más compromiso, concesión de autonomía y estructura perciban los adolescentes de sus padres, más positiva es la evaluación que hacen de su conducta general, desarrollo psicosocial y salud mental” (Gray y Steinberg, 1999, p. 584). Cuando los adolescentes pensaban que sus padres trataban de dominar su experiencia psicológica, su salud emocional se veía más afectada que cuando percibían que trataban de controlar su conducta. Los jóvenes cuyos padres eran firmes con respecto al cumplimiento de las reglas conductuales tenían más disciplina y menos problemas de conducta que los que tenían padres más permisivos. Aquellos cuyos padres les concedían autonomía psicológica tendían a adquirir confianza en sí mismos y competencia en los campos académico y social.

Surgen problemas cuando los padres sobrepasan lo que los adolescentes perciben como límites apropiados de la autoridad parental legítima. En varias culturas y clases sociales de Japón y Brasil se ha encontrado la existencia de un dominio personal mutuamente acordado, en el cual la autoridad pertenece al adolescente. Este dominio se amplía a medida que los padres y los adolescentes negocian de manera continua sus fronteras (Nucci *et al.*, 2005).

Supervisión de los padres y confidencias de los adolescentes La supervisión eficaz de los padres puede ayudar a prevenir problemas de conducta de los adolescentes (Barnes, Hoffman y Welte, 2006). Sin embargo, la creciente autonomía de los jóvenes y la reducción de las áreas en que se percibe la autoridad de los padres redefinen los tipos de conducta que se espera que los adolescentes revelen a sus padres (Smetana, Crean y Campione-Barr, 2005). En un estudio realizado con 276 alumnos urbanos de noveno y doceavo grados de diversas etnias, los adolescentes y los padres consideraron más probable que se hablara sobre temas *prudenciales*, conducta relacionada con la salud y la seguridad (como fumar, beber alcohol y consumir drogas), seguidos de los temas *morales* (como mentir), los temas *convencionales* (como los malos modales o el vocabulario soez) y los temas *multifacéticos*, o en el límite (como ver una película clasificada para adultos), que se encuentran en la línea divisoria entre las cuestiones *personales* y entre cualquiera de las otras categorías. Tanto los adolescentes como sus padres consideraban menos probable que se conversara sobre temas personales (como la manera en que los adolescentes invierten su tiempo y su dinero). Sin embargo, para cada tipo de conducta los padres se mostraban más inclinados a esperar una confidencia que los adolescentes a hacerla. Esta discrepancia disminuía entre el noveno y el doceavo grados a medida que los padres modificaban sus expectativas para ajustarlas a la madurez cada vez mayor de los adolescentes (Smetana, Metzger, Gettman y Campione-Barr, 2006).

En un estudio de 690 adolescentes belgas, los jóvenes se mostraban más dispuestos a hablar sobre sí mismos cuando los padres mantenían un clima familiar cálido y sensible en que se les alentaba a comunicarse de manera abierta y los padres proporcionaban expectativas claras sin ser demasiado controladores (Soenens, Vansteenkiste, Luyckx y Goossens, 2006), en otras palabras, cuando la crianza era autoritativa. Esta conexión entre calidez y revelación también se ha encontrado en varios grupos étnicos de Estados Unidos, incluyendo a jóvenes de origen chino, mexicano y europeo (Yau, Tasopoulos-Chan y Smetana, 2009). Los adolescentes, en especial las muchachas, suelen tener relaciones más cercanas y de apoyo con sus madres, más que con sus padres (Smetana *et al.*, 2006) y confían más en sus madres (Yau *et al.*, 2009). Por otra parte, la calidad de la relación al parecer tiene un peso importante en la disposición de las chicas a confiar en sus padres. En otras palabras, el hecho de que los muchachos guarden un secreto depende menos de la calidez de la relación que en el caso de las chicas (Keijsers *et al.*, 2010).

Estructura y atmósfera familiar Los adolescentes, como los niños pequeños, son sensibles a la atmósfera del hogar familiar. En un estudio longitudinal con 451 adolescentes y sus padres, los cambios en las dificultades o conflictos matrimoniales —para mejorar o empeorar— predecían cambios correspondientes en el ajuste de los adolescentes (Cui, Conger y Lorenz, 2005). En otros estudios, adolescentes de ambos sexos cuyos padres se divorciaron mostraban más problemas académicos, psicológicos y conductuales *antes* de la ruptura que aquellos cuyos padres no se divorciaron (Sun, 2001).

Según los datos de un importante estudio longitudinal nacional, los adolescentes que viven con padres que se mantienen casados suelen tener muchos menos problemas de conducta que

los que viven en otras estructuras familiares (con un progenitor soltero, en familias que cohabitan o familias reconstituidas). Un factor importante es la participación del padre. La participación de alta calidad de un padre que no vive con la familia es de mucha ayuda, pero no tanto como la de un padre que vive con sus hijos (Carlson, 2006).

Los adolescentes de familias que cohabitan, igual que los niños más jóvenes, tienden a presentar más problemas conductuales y emocionales que los que viven en familias encabezadas por padres casados; y cuando uno de los padres que cohabitan no es el padre biológico, también se resiente la participación escolar. En el caso de los adolescentes, a diferencia de los niños pequeños, esos efectos son independientes de los recursos económicos, el bienestar de los padres o la eficacia de la crianza, lo que indica que la cohabitación de los padres en sí puede ser más problemática para los adolescentes que para los niños pequeños (S. L. Brown, 2004).

Por otro lado, un estudio multiétnico de hijos de 12 y 13 años de madres solteras (evaluados primero cuando tenían seis y siete años) no encontró efectos negativos de la crianza por parte de padres solteros en el rendimiento escolar ni mayor riesgo de problemas de conducta. Lo que más importaba era el nivel educativo y de capacidad de la madre, el ingreso familiar y la calidad del ambiente familiar (Ricciuti, 2004). Este hallazgo sugiere que los efectos negativos de vivir en un hogar con un progenitor soltero pueden ser compensados por factores positivos.

Empleo de la madre y estrés económico El efecto del trabajo de la madre fuera de la casa puede depender de que estén presentes en el hogar ambos padres o sólo uno. Una madre soltera a menudo tiene que trabajar para evitar el desastre económico; la manera en que su empleo afecte a sus hijos adolescentes puede depender del tiempo y la energía que le queden para dedicárselos, lo bien que sigue la pista de sus paraderos y el tipo de modelo que proporciona. Un estudio longitudinal que investigó a 819 niños de diez a catorce años provenientes de familias urbanas de bajos ingresos señala la importancia del tipo de cuidado y supervisión que los adolescentes reciben después de la escuela. Los que están ociosos, lejos de casa, suelen involucrarse en el consumo de alcohol y drogas y mal comportamiento en la escuela, en especial si tienen una historia temprana de problemas de conducta. Sin embargo, es menos probable que esto suceda cuando los padres supervisan las actividades de sus hijos y los vecinos se involucran de manera activa (Coley, Morris y Hernández, 2004).

Como ya vimos, un problema importante de muchas familias con un progenitor soltero es la falta de dinero. En un estudio longitudinal llevado a cabo en Estados Unidos, los adolescentes hijos de madres solteras con bajos ingresos eran afectados de manera negativa por el empleo inestable de la madre o por el hecho de que ella estuviera desempleada por dos años. Es más probable que estos jóvenes deserten de la escuela y experimenten disminuciones en la autoestima y el autodominio (Kalil y Ziol-Guest, 2005). Además, la penuria económica familiar durante la adolescencia puede afectar el bienestar adulto. El grado de riesgo depende de que los padres consideren su situación como estresante, si ese estrés interfiere con las relaciones familiares y su grado de influencia en los logros educativos y ocupacionales de los hijos (Sobolewski y Amato, 2005).

Por otro lado, muchos adolescentes de familias con problemas económicos pueden beneficiarse del capital social acumulado (el apoyo de los parientes y la comunidad). En 51 familias urbanas afroamericanas en situación de pobreza en que los adolescentes vivían con sus madres, abuelas o tías, las mujeres con redes familiares más fuertes ejercían un control más firme y una supervisión más cercana a la vez que concedían autonomía apropiada, y los adolescentes a su cargo tenían mayor confianza en sí mismos y menos problemas de conducta (R. D. Taylor y Roberts, 1995).

ADOLESCENTES Y HERMANOS

A medida que los adolescentes pasan más tiempo con los compañeros, tienen menos tiempo y menos necesidad de la gratificación emocional que solían recibir del vínculo fraterno. A esta edad son menos cercanos a sus hermanos que a los padres o amigos, son menos influenciados por ellos, y se distancian aún más a medida que avanzan en la adolescencia (Laursen, 1996).

Los cambios en las relaciones fraternas bien pueden preceder a cambios similares en la relación entre los adolescentes y los padres: más independencia por parte de la persona más joven y menos autoridad ejercida por la persona mayor. A medida que se acerca la entrada a la educación preparatoria, las relaciones con los hermanos poco a poco comienzan a ser más equitativas. Los

Control ¿Puede...

- ▶ identificar factores que influyan en el conflicto con los padres y la disposición a hacer confidencias de los adolescentes?
- ▶ analizar el efecto que tienen en los adolescentes los estilos de crianza y el estatus marital, el empleo de la madre y las presiones económicas?



Si tiene uno o más hermanos o hermanas, ¿cambiaron sus relaciones con ellos durante la adolescencia?

hermanos mayores ejercen menos poder sobre los más jóvenes y éstos ya no necesitan tanta supervisión. A medida que se reducen las diferencias de edad relativas, lo mismo sucede con las diferencias en la competencia e independencia (Buhrmester y Furman, 1990).

Un estudio longitudinal de 200 familias blancas registró los cambios en las relaciones fraternas de la niñez media a la adolescencia (Kim, McHale, Osgood y Crouter, 2006). Como en una investigación previa, las hermanas por lo general manifestaban más intimidad que los hermanos o las parejas mixtas. Los niveles de intimidad entre los hermanos del mismo sexo permanecían estables. En contraste, la intimidad disminuía entre los hermanos de distinto sexo entre la niñez media y la adolescencia temprana, pero sobre todo en la adolescencia media, una época en que la mayoría de los jóvenes se interesa más en el sexo opuesto. El conflicto fraterno disminuyó hacia la adolescencia media.

El estudio también indicó que las relaciones fraternas tendían a reflejar las relaciones entre padre e hijo y las relaciones matrimoniales de los padres. Por ejemplo, la intimidad entre los hermanos era mayor si la madre les brindaba calidez y aceptación. El conflicto entre padre e hijo se asociaba con el conflicto entre hermanos. Por otro lado, cuando los padres eran menos felices en su matrimonio, los hermanos estrechaban sus relaciones y peleaban menos (Kim *et al.*, 2006).

En un estudio longitudinal que se realizó durante cinco años con 227 familias latinas y afroamericanas, las relaciones fraternas en ciertas circunstancias tenían efectos importantes en el hermano menor. En los hogares con una madre soltera, una relación cálida y cariñosa con una hermana menor tendía a prevenir el consumo de drogas y la conducta sexual riesgosa en una hermana menor. Por otro lado, tener una hermana mayor dominante tendía a incrementar la conducta sexual de alto riesgo de los hermanos menores (East y Khoo, 2005). Los hermanos mayores pueden influir en que el menor fume, consuma alcohol o drogas (Pomery *et al.*, 2005; Rende *et al.*, 2005). En un estudio longitudinal que incluyó a 206 muchachos y sus hermanos menores, los menores que salían con un hermano mayor antisocial corrían un riesgo mayor de mostrar en la adolescencia conductas antisociales, consumo de drogas, conducta sexual y violencia, independientemente de la disciplina de los padres (Snyder, Bank y Burraston, 2005).

ADOLESCENTES E IGUALES

Una fuente importante de apoyo emocional durante la compleja transición de la adolescencia, así como una fuente de presión para desarrollar comportamientos que los padres reprueban, es el grupo de iguales. El grupo de iguales es una fuente de afecto, solidaridad, comprensión y orientación moral; un lugar para la experimentación y un escenario para convertirse en seres autónomos e independientes de los padres. Es un lugar para formar relaciones íntimas que sirven como ensayo para la intimidad adulta.

En la niñez, las interacciones entre iguales son en su mayor parte *diádicas*, de uno a uno, aunque en la niñez media empiezan a formarse grupos mayores. A medida que los niños avanzan hacia la adolescencia, el sistema social de los iguales se vuelve más complejo y diverso. Aunque los adolescentes mantienen sus amistades individuales, las pandillas o *camarillas* —grupos estructurados de amigos que hacen cosas juntos— adquieren mayor importancia. Un tercer tipo más grande de agrupamiento, que por lo general no existe antes de la adolescencia, no se basa en las interacciones personales, sino en la reputación, imagen o identidad. La pertenencia a la muchedumbre es una construcción social, un conjunto de etiquetas mediante las cuales los jóvenes dividen el mapa social con base en el vecindario, origen étnico, posición socioeconómica u otros factores: por ejemplo, los atletas, los *nerds* o los drogadictos.

Esos tres niveles de agrupamientos pueden existir de manera simultánea y superponerse entre sus integrantes, los cuales pueden cambiar con el tiempo. Las afiliaciones a las camarillas y grupos suelen flexibilizarse a medida que progresa la adolescencia (B. B. Brown y Klute, 2003).

Por lo común, la influencia de los compañeros alcanza su punto más alto entre los 12 y 13 años, y luego disminuye durante la adolescencia media y tardía. A los 13 o 14 años, los adolescentes populares pueden involucrarse en conductas ligeramente antisociales, como probar drogas o colarse al cine sin pagar, como para demostrar a sus iguales su independencia de las reglas paternas (Allen, Porter, McFarland, Marsh y McElhaney, 2005).



Las relaciones fraternas adquieren mayor equidad a medida que el hermano menor se acerca o llega a la adolescencia y disminuye la diferencia relativa de edad. Incluso así, los hermanos menores todavía admiran a los mayores y tratan de emularlos.

Control ¿Puede...

- ▶ identificar los cambios típicos en las relaciones fraternas durante la adolescencia y factores que influyen en esas relaciones?



En su adolescencia ¿formó parte de una pandilla o un grupo? De ser así, ¿cómo afectó la pertenencia a su forma de relacionarse y a sus actitudes sociales?



El mayor grado de intimidad de la amistad adolescente refleja un desarrollo cognoscitivo y emocional. Una intimidad más estrecha significa una mayor capacidad y deseo de compartir emociones y sentimientos.



Es cierto que las personas que rodean al adolescente influyen en su propensión a correr riesgos, pero también es verdad que algunas personas, en virtud de su estructura genética, son más proclives a hacerlo. Los investigadores encontraron recientemente que mutaciones vinculadas a la producción de dopamina están involucradas en la búsqueda de sensaciones.

Derringer et al., 2011.

En un estudio sobre la influencia de los compañeros en la toma de riesgos, 306 adolescentes, jóvenes en edad universitaria y jóvenes adultos jugaron con un videojuego llamado “Gallina”. En los cuatro grupos de edad la toma de riesgo era mayor en compañía de los pares que cuando estaban solos, sobre todo en el caso de los participantes más jóvenes (Gardner y Steinberg, 2005). Sin embargo, no es probable que el apego a los compañeros en la adolescencia temprana vaticine verdaderos problemas a menos que la relación sea tan fuerte que el joven esté dispuesto a dejar de obedecer las reglas familiares, hacer las tareas y desarrollar sus propios talentos para ganar la aprobación y popularidad entre iguales (Fuligni, Eccles, Barber y Clements, 2001).

Amistades Es probable que la intensidad e importancia de las amistades y la cantidad de tiempo que se pasa con los amigos sean mayores en la adolescencia que en cualquier otro momento del ciclo de vida. Las amistades tienden a incrementar su grado de reciprocidad, equidad y estabilidad. Las que son menos satisfactorias pierden importancia o se abandonan.

Una mayor intimidad, lealtad e intercambio con los amigos señalan la transición a un tipo de amistad más parecida a la que establece un adulto. Los adolescentes empiezan a depender más de los amigos que de los padres para obtener intimidad y apoyo, y comparten más confidencias que los amigos más jóvenes (Berndt y Perry, 1990; Buhrmester, 1990, 1996; Hartup y Stevens, 1999; Laursen, 1996). Las amistades de las muchachas suelen ser más íntimas que las de los varones, y muestran un intercambio frecuente de confidencias (B. B. Brown y Klute, 2003). La intimidad con los amigos del mismo sexo aumenta entre la adolescencia temprana y media, después de lo cual suele disminuir a medida que crece la intimidad con el sexo opuesto (Laursen, 1996).

La mayor intimidad de la amistad adolescente refleja un desarrollo cognoscitivo y emocional. Los adolescentes tienen ahora mayor capacidad para expresar sus pensamientos y sentimientos privados. Les resulta más fácil considerar el punto de vista de otra persona y les es más sencillo entender los pensamientos y sentimientos de un amigo. La mayor intimidad refleja la preocupación por llegar a conocerse. Confiar en un amigo los ayuda a explorar sus propios sentimientos, definir su identidad y validar su autoestima (Buhrmester, 1996).

La capacidad para la intimidad se relaciona con el ajuste psicológico y la competencia social. Los adolescentes que tienen amistades estrechas, estables y que brindan apoyo por lo general tienen una alta opinión de sí mismos, obtienen buenos resultados en la escuela, son sociables y es poco probable que se muestren hostiles, ansiosos o deprimidos (Berndt y Perry, 1990; Buhrmester, 1990; Hartup y Stevens, 1999). También es común que hayan establecido fuertes vínculos con los padres (B. B. Brown y Klute, 2003). Parece estar en operación un proceso bidireccional: las buenas relaciones fomentan el ajuste, que a su vez promueve las buenas amistades. La comunicación en línea ha tenido efectos positivos y negativos en las relaciones sociales de los adolescentes (vea el recuadro 12.1).

Relaciones románticas Las relaciones románticas son una parte esencial del mundo social de la mayoría de los adolescentes pues contribuyen al desarrollo de su intimidad e identidad. Al inicio de la pubertad, la mayoría de los jóvenes heterosexuales de ambos sexos empiezan a pensar y a interactuar más con los miembros del sexo opuesto. Por lo general, pasan de los grupos mixtos o citas en grupo a relaciones románticas individuales que, a diferencia de las amistades con el

Existen indicaciones de que la administración de oxitocina, una hormona involucrada en la afiliación social, da lugar a una mejoría en las habilidades cognoscitivas sociales, pero sólo en las personas que de entrada presentan una deficiencia de esta hormona.

Bartz, 2010.

Las comunidades en línea tienen consecuencias sociales... y también consecuencias académicas. Los estudiantes que están en Facebook mientras estudian obtienen calificaciones 20% menores a las de sus compañeros que apagan la computadora.

Kirschner y Karpinski, 2010.

CONSECUENCIAS DE LAS REDES SOCIALES

La forma en que muchos adolescentes se comunican ha cambiado por la explosión de las tecnologías de comunicación en línea (como la mensajería instantánea, el correo electrónico y los mensajes de texto) y de los sitios de redes sociales como MySpace y Facebook. Como grupo, los adolescentes son los principales usuarios de las tecnologías de interacción social. Pasan más tiempo en línea que los adultos y la mayor parte de su tiempo en línea lo dedican a comunicarse. Las primeras investigaciones sugerían que la comunicación en línea podía disminuir la conexión social de los adolescentes con sus amigos y familiares. Algunos estudios sobre los efectos del uso de internet en la década de 1990 e inicio de la década del 2000 demostraron que los adolescentes que pasaban mucho tiempo en internet estaban menos tiempo con sus amigos (Nie, 2001), tenían menos amigos (Mesch, 2001) y mostraban menor contacto social y bienestar (Kraut *et al.*, 1998).

El efecto del mayor uso de internet ha cambiado de negativo a positivo a medida que Internet ha ido creciendo y que las salas públicas de conversación han sido reemplazadas por tecnologías más complejas como la mensajería instantánea y Facebook. Estudios europeos y estadounidenses han demostrado que 88% de los adolescentes usa la mensajería instantánea para comunicarse con amigos existentes (Valkenburg y Peter, 2007). Estudios recientes han demostrado que la comunicación en línea estimula la conexión social en lugar de disminuirla (Kraut *et al.*, 2002). Un estudio encontró que el número de meses que una persona permanece activa en Twitter y la cantidad de horas a la semana que dedica a comunicarse por este medio tienen una relación positiva con la camaradería y conexión con una comunidad en línea (Chen, 2010).

Se ha identificado a la capacidad de la comunicación en línea para facilitar las revelaciones personales como la razón principal de la mejoría en el contacto social y el bienestar. En los entornos en línea, en que se reducen las señales visuales y auditivas del contexto, es común que los individuos desarrollen una intimidad inusual. Les preocupa menos la forma en que son percibidos por los demás y se sienten más libres para expresarse (Tidewell y Walther, 2002; Valkenburg y Peter, 2009). Dado que los adolescentes relacionan las revelaciones personales con la calidad de las amistades, es posible que vinculen el elevado nivel de revelaciones personales en los ambientes en línea con la calidad y formación de la amistad (McKenna y Bargh, 2000; Valkenburg y Peter, 2007), lo que a su vez aumenta el contacto social y el bienestar.

El aspecto de la comunicación en línea que facilita la conexión (el nivel de anonimato) la ha vuelto atractiva para los acosadores electrónicos. Como se vio antes, el *bullying* es una forma de agresión que pretende dañar. Aunque los tipos de acoso más comunes son el verbal y el físico, cerca de 25% de los estudiantes de secundaria ha informado de acoso y victimización por internet (Willard, 2006). Además, aunque las revelaciones personales son más comunes en línea, también lo son las mentiras. La probabilidad de que la gente mienta es mayor en los correos electrónicos que a través de la anticuada comunicación por lápiz y papel (Naquin, Kurtzberg y Belkin, 2010).

12.1

¿
Qué
opina

¿Cuáles cree que son las ventajas y desventajas del uso de los sitios de redes sociales?

sexo opuesto, informan que implica pasión y un sentido de compromiso (Bouchey y Furman, 2003; Furman y Wehner, 1997).

Las relaciones románticas adquieren mayor intensidad e intimidad en la adolescencia. Los adolescentes jóvenes piensan sobre todo en cómo puede afectar una relación romántica su posición en el grupo de compañeros (Bouchey y Furman, 2003). En la adolescencia media, la mayoría de los jóvenes tienen al menos una pareja exclusiva que dura de varios meses a alrededor de un año, y el efecto que tiene la elección de la pareja en la posición con los iguales suele perder importancia (Furman y Wehner, 1997). A los 16 años, los adolescentes interactúan y piensan más en las parejas románticas que en los padres, amigos o hermanos (Bouchey y Furman, 2003). Pero sólo en la adolescencia tardía o la adultez temprana las relaciones románticas empiezan a satisfacer todo el espectro de necesidades emocionales que esas relaciones pueden atender y luego sólo en relaciones relativamente a largo plazo (Furman y Wehner, 1997).

Las relaciones con los padres y los iguales pueden afectar la calidad de las relaciones románticas. El matrimonio o relación romántica de los padres puede servir de modelo para su hijo adolescente. El grupo de iguales constituye el contexto para la mayoría de las relaciones románticas y puede afectar la elección que hace el adolescente de una pareja y la forma en que se desarrolla la relación (Bouchey y Furman, 2003).

La violencia en el noviazgo es un problema importante en Estados Unidos. Las tres formas comunes de violencia en el noviazgo son:


Control ¿Puede...

- ▶ mencionar las diversas funciones del grupo de iguales en la adolescencia y examinar el papel de su influencia?
- ▶ identificar características importantes de las amistades adolescentes?
- ▶ detallar los cambios en el desarrollo de las relaciones románticas?

4 de la guía

Pregunta

¿Cuáles son las causas originales de la conducta antisocial y la delincuencia juvenil?
¿Cómo pueden reducirse esos riesgos en la adolescencia?



Los adolescentes que abandonan la preparatoria le cuestan a la sociedad alrededor de 240 000 dólares en ingresos por impuestos perdidos, un mayor uso de los servicios sociales y la mayor probabilidad de regresar los servicios de asistencia social o ingresar a prisión. En octubre de 2008, alrededor de 30 millones de jóvenes de 16 a 24 años no estaban en la escuela ni habían obtenido el diploma de preparatoria. Esto representa aproximadamente 8% de los adolescentes que reúnen los requisitos para hacerlo.

Chapman et al., 2010.

Física: cuando la pareja es golpeada, pellizcada, empujada o pateada

Emocional: cuando la pareja es amenazada o sufre abuso verbal

Sexual: cuando se obliga a la pareja a participar en un acto sexual no consentido

Las estadísticas indican que alrededor de 10% de los estudiantes ha sido víctima de violencia física en el noviazgo, pero el índice puede ser mayor debido a la renuencia de los jóvenes a hablar del tema con amigos o familiares. Las tasas de maltrato emocional son todavía mayores: tres de cada 10 adolescentes informan que sufren maltrato verbal o psicológico (Halpern, Young, Waller, Martin y Kupper, 2003). En total, cada año uno de cada cuatro adolescentes manifiesta maltrato verbal, físico, emocional o sexual de la pareja (CDC, 2008a).

Además del daño físico causado por este tipo de maltrato, los adolescentes que son víctimas de la violencia en el noviazgo son más propensos a tener un mal desempeño escolar y a involucrarse en conductas de riesgo como el consumo de drogas y alcohol. Esos estudiantes también son proclives a los trastornos alimentarios, depresión y suicidio. Aunque las tasas de victimización total son similares en ambos sexos, los muchachos notifican niveles ligeramente mayores de victimización mientras que las chicas están representadas de manera desproporcionada en los casos de violencia grave (Mulford y Giordano, 2008).

Los factores de riesgo que pueden predecir la violencia incluyen el abuso de drogas, el conflicto y/o maltrato en el hogar, la relación con compañeros antisociales y vivir en vecindarios con altas tasas de delincuencia y consumo de drogas (Child Trends, 2010a, 2010b). Las relaciones malsanas pueden durar toda la vida en la medida que las víctimas llevan los patrones de violencia a las relaciones futuras.

Conducta antisocial y delincuencia juvenil

¿Qué influye para que los jóvenes se involucren o se abstengan de participar en la violencia (recuadro 12.2, página 414) o en otros actos antisociales? ¿Mediante qué procesos se desarrollan las tendencias antisociales? ¿Cómo escalan las conductas problemáticas a la delincuencia crónica? ¿Qué determina si un delincuente juvenil se convertirá en un delincuente empedernido? Una interacción entre factores de riesgo ambientales y genéticos o biológicos puede ser la causa de buena parte de la conducta antisocial (Van Goozen, Fairchild, Snoek y Harold, 2007).

LA CONVERSIÓN EN DELINCUENTE: FACTORES GENÉTICOS Y NEUROLÓGICOS

La conducta antisocial tiende a presentarse en familias. Análisis de muchos estudios han concluido que los genes influyen en 40 a 50% de la variedad de la conducta antisocial dentro de una población, y de 60 a 65% de la variedad de los actos antisociales agresivos (Rhee y Waldman, 2002; Tackett, Krueger, Iacono y McGue, 2005). Sin embargo, los genes por sí solos no predicen la conducta antisocial. Hallazgos recientes sugieren que aunque la genética influye en la delincuencia, en la expresión de los genes participan influencias ambientales que incluyen a la familia, los amigos y la escuela (Guo, Roettger y Cai, 2008).

Los déficits neurobiológicos, en particular en las partes del cerebro que regulan las reacciones al estrés, pueden ayudar a explicar por qué algunos niños adquieren características antisociales. Como resultado de esos déficits neurológicos, que pueden ser el resultado de la interacción de factores genéticos o un temperamento difícil con ambientes tempranos adversos, es posible que los niños no reciban o no hagan caso de las señales de advertencia para refrenar la conducta impulsiva o temeraria (Van Goozen et al., 2007).

CONVERTIRSE EN DELINCUENTE: CÓMO INFLUYEN E INTERACTÚAN LA FAMILIA, LOS IGUALES Y LA COMUNIDAD

Los investigadores han identificado dos tipos de conducta antisocial: un tipo de *inicio temprano* que empieza alrededor de los 11 años, y que tiende a conducir a la delincuencia juvenil crónica

en la adolescencia, y un tipo más suave, de *inicio tardío*, que empieza después de la pubertad y que suele surgir de manera temporal como respuesta a los cambios de la adolescencia: el desequilibrio entre la madurez biológica y la social, el mayor deseo de autonomía y la disminución en la supervisión adulta. Los adolescentes de inicio tardío tienden a cometer delitos relativamente menores (Schulenberg y Zarrett, 2006).

El tipo de conducta antisocial de inicio temprano es influenciado, como sugeriría la teoría de Bronfenbrenner, por la interacción de factores que van de influencias del microsistema (como la hostilidad entre padre e hijo, las malas prácticas de crianza y la desviación de los iguales) a influencias del macrosistema (como la estructura de la comunidad y el apoyo social del vecindario) (Buehler, 2006; Tolan, Gorman-Smith y Henry, 2003). Esta red de influencias interactuantes empieza a entretorse temprano en la niñez. De hecho, la evidencia indica que es probable que los delinquentes del tipo de inicio temprano se distingan desde muy pronto, lo cual explica tanto el inicio temprano de su comportamiento como la persistencia del mismo en la adultez. Por ejemplo, esos adolescentes muestran un pobre control de impulsos, son agresivos y por lo general no piensan en su futuro (Monahan, Cauffman y Steinberg, 2009).

El comportamiento antisocial de inicio tardío por lo general ocurre en adolescentes con antecedentes familiares normales. En contraste, los padres de los niños que llegan a ser crónicamente antisociales quizá no reforzaron el buen comportamiento en la niñez temprana y se mostraron severos, incoherentes o ambas cosas al castigar la mala conducta (Coie y Dodge, 1998; Snyder, Cramer, A Frank y Patterson, 2005). Es posible que en el curso de los años, esos padres no hayan participado de manera estrecha y positiva en la vida de sus hijos (G. R. Patterson, DeBaryshe y Ramsey, 1989). Los niños pueden obtener recompensas por la conducta antisocial; quizá obtengan atención o se salgan con la suya cuando se comportan mal. Esos patrones negativos tempranos preparan el camino para las influencias negativas de los compañeros que fomentan y refuerzan la conducta antisocial (B. B. Brown, Mounts, Lamborn y Steinberg, 1993; Collins *et al.*, 2000).

En la adolescencia temprana puede existir una abierta hostilidad entre padre e hijo. Cuando las interacciones entre ellos se caracterizan por las críticas constantes, la coerción con enojo o la conducta grosera y poco cooperativa, el niño tiende a mostrar problemas de conducta agresiva, lo cual empeora su relación con el padre (Buehler, 2006). La crianza ineficaz puede dejar a los hermanos menores bajo la influencia poderosa de un hermano mayor problemático, en especial si los hermanos son cercanos en edad (Snyder, Bank y Burraston, 2005).

En la elección de iguales antisociales influyen sobre todo factores ambientales (Iervolino *et al.*, 2002). Los jóvenes se acercan hacia otros con educación similar a la suya y que se les parecen en logro escolar, ajuste y tendencias prosociales o antisociales (B. B. Brown *et al.*, 1993; Collins *et al.*, 2000). Igual que en la niñez, los adolescentes antisociales son proclives a tener amigos antisociales, y su comportamiento disfuncional aumenta cuando se asocian entre sí (Dishion, McCord y Poulin, 1999; Hartup y Stevens, 1999; Vitaro, Tremblay, Kerr, Pagani y Bukowski, 1997). La manera en que los adolescentes antisociales se ríen o sonrían con insolencia cuando hablan de romper las reglas y asienten con complicidad entre ellos parece constituir una especie de “entrenamiento para delinquir” (Dishion, McCord y Poulin, 1999). Esos niños problemas continúan provocando una crianza ineficaz, la cual predice conducta delictiva y asociación con grupos de iguales problemáticos o con pandillas (Simons, Chao, Conger y Elder, 2001; Tolan *et al.*, 2003).

La crianza autoritativa puede ayudar a los jóvenes a internalizar las normas que los protegen contra las influencias negativas de los compañeros y los orientan hacia las influencias positivas (Collins *et al.*, 2000; Mounts y Steinberg, 1995). Una mejor crianza durante la adolescencia disminuye la delincuencia, ya que desalienta la asociación con iguales problemáticos (Simons *et al.*, 2001). Además, la naturaleza de algunas de las influencias de los iguales puede relacionarse con el desarrollo, a medida que la resistencia a los pares desviados aumenta en la adolescencia tardía y que la mayoría de los adolescentes pierden interés en pasar tiempo con amigos que se comportan de manera antisocial (Monahan *et al.*, 2009). Es menos probable que los adolescentes cuyos padres saben dónde están y qué están haciendo se involucren en actos delictivos (Laird, Pettit, Bates y Dodge, 2003) o se asocien con iguales conflictivos (Lloyd y Anthony, 2003).

Las circunstancias económicas de la familia pueden influir en el desarrollo de la conducta antisocial. La privación económica persistente puede socavar la crianza pues priva a la familia del capital social. Los niños pobres tienen mayores probabilidades que otros de cometer actos anti-



¿Qué posibilidades hay de que este miembro de una pandilla, que ya ha estado en prisión, se convierta en un delincuente empedernido? Los adolescentes que no tienen alternativas positivas son más propensos a adoptar estilos de vida antisociales.

Investigación en acción

LA EPIDEMIA DE VIOLENCIA JUVENIL

El 20 de abril de 1999, dos estudiantes de la preparatoria Columbine, ubicada en Littleton, Colorado, mataron a 12 compañeros y a un maestro y después se suicidaron. El 16 de abril de 2007, un estudiante de 23 años del Tecnológico de Virginia mató a 32 personas antes de dispararse, lo que convirtió a este tiroteo en el más mortífero en la historia de Estados Unidos. Durante los pasados 10 años, los tiroteos escolares han costado la vida de 188 estudiantes y maestros en todo el mundo, y lesionado a más de 100 personas (Pearson Education, 2007).

En realidad, pese a la publicidad que reciben, las matanzas escolares son poco comunes y representan sólo 1% de los homicidios entre los jóvenes en edad escolar. En la mayor parte de esos homicidios sólo participa un asesino y una víctima. De hecho, a pesar de la oleada de matanzas escolares desde 1999, las tasas globales de homicidios asociados a la escuela disminuyeron entre 1992 y 2006 (Modzeleski *et al.*, 2008).

Sin embargo, las víctimas de esos casos muy publicitados son apenas una pequeña fracción de los que lamentablemente se ven afectados por la violencia juvenil. En 2005, más de 721 000 jóvenes entre 10 y 24 años fueron atendidos en las salas de urgencia por lesiones debidas a la violencia (CDC, 2007b). Las personas menores de 25 años constituyen 44.5% de los arrestados por delitos violentos y 53.9% de los arrestados por delitos contra la propiedad en Estados Unidos en ese año (FBI, 2007).

¿Qué ocasiona esa conducta destructiva? Son muchos los factores que impulsan a los jóvenes a cometer actos violentos.

- La inmadurez del cerebro adolescente, en particular la corteza prefrontal, que es crucial para el juicio y la supresión de los impulsos.
- El fácil acceso a las armas en una cultura que “idealiza los tiroteos” (Weinberger, 2001, p. 2).

- La presencia de pandillas en la escuela (NCES, 2003; “Youth Violence”, 2001).
- En la niñez, un ambiente familiar distante, coercitivo o caótico que tiende a producir conductas agresivas en los niños. La hostilidad que estos niños provocan en los demás aumenta su propia agresión. La imagen negativa que tienen de sí mismos les impide tener éxito en la escuela o desarrollar otros intereses constructivos; por lo general se asocian con compañeros que refuerzan sus actitudes y conductas antisociales (Staub, 1996).
- Vivir en un vecindario pobre e inseguro con poca participación y apoyo de la comunidad (Tolan *et al.*, 2003), aunque los estudiantes de clase media de las escuelas de los suburbios no son inmunes.
- Haber presenciado o haber sido víctima de la violencia en el vecindario, o haber sido expuesto a la violencia en los medios (Brookmeyer, Henrich y Schwab-Stone, 2005; Pearce, Jones, Schwab-Stone y Ruchkin, 2003).

Una encuesta nacional reciente demostró que más de 60% de los niños estadounidenses fue expuesto a alguna forma de violencia directa o indirecta en el año pasado. Casi la mitad de los niños fueron agredidos y aproximadamente uno de cada 10 sufrió lesiones durante la agresión (Finkelhor, Turner, Ormrod, Hamby y Kracke, 2009). En particular, las adolescentes parecen estar en riesgo. Una encuesta encontró que una de cada cuatro chicas de 12 a 17 años estuvo involucrada en alguna forma de violencia el año anterior. Esto incluía peleas con otros en el trabajo o la escuela, peleas de grupo contra grupo, o atacar a alguien con la intención de causarle daño (SAMHSA, 2009b).

sociales, y aquellos cuyas familias son siempre pobres con el tiempo tienden a incrementar sus rasgos antisociales. Por el contrario, cuando las familias salen de la pobreza mientras el niño es todavía pequeño, éste no tiene mayores probabilidades de desarrollar problemas de conducta que otro cuya familia nunca fue pobre (Macmillan, McMorris y Kruttschnitt, 2004).

Una organización del vecindario débil en una comunidad con carencias puede influir en la delincuencia a través de sus efectos en la conducta en la crianza y la desorientación de los iguales (Chung y Steinberg, 2006). La *eficacia colectiva* —la fuerza de las conexiones sociales del vecindario y la medida en que los residentes supervisan a todos los niños— puede influir en los resultados en una dirección positiva (Sampson, 1997). Una combinación de crianza cariñosa, comprometida y de eficacia colectiva puede desalentar la asociación de los adolescentes con compañeros problemáticos (Brody *et al.*, 2001).

PERSPECTIVAS A LARGO PLAZO

La gran mayoría de los jóvenes que se involucran en delincuencia juvenil no se convierten en delincuentes adultos (Kosterman, Graham, Hawkins, Catalano y Herrenkohl, 2001; Moffitt, 1993). La delincuencia alcanza su punto más alto alrededor de los 15 años y luego disminuye a medida que la mayoría de los adolescentes y sus familias aceptan la necesidad que tienen los

Cinco mitos acerca de la violencia juvenil

Mito	Hecho
Es posible identificar en la niñez temprana a la mayoría de los futuros delincuentes.	Los niños con trastornos de conducta o conducta no controlada no necesariamente se convierten en adolescentes violentos.
Los jóvenes afroamericanos e hispanos son más propensos que los jóvenes de otros grupos étnicos a involucrarse en la violencia.	Aunque las tasas de arrestos difieren, los autorregistros indican que la raza y origen étnico tienen poco efecto sobre la proporción general de la conducta violenta no fatal.
Una nueva generación de "súperdepredadores", que llegaron a la adolescencia en la década de 1990, amenazan con hacer de Estados Unidos un lugar aún más violento de lo que ya es.	No existe evidencia de que los jóvenes involucrados en actos violentos durante el punto más alto de la década de 1990 fueran más violentos o más sanguinarios que los jóvenes de años anteriores.
Juzgar a los delincuentes juveniles en los tribunales para delincuentes adultos empedernidos hace menos probable que cometan delitos más violentos.	Los menores juzgados en los tribunales para adultos tienen tasas significativamente más altas de reincidencia y de cometer luego delitos graves que otros delincuentes jóvenes que fueron juzgados en tribunales para menores.
La mayoría de los jóvenes violentos terminará por ser arrestada por cometer delitos violentos.	En su mayor parte, los jóvenes involucrados en conducta violenta nunca serán arrestados por delitos violentos.

Fuente: Basado en datos de "Youth Violence", 2001.

Los psicólogos indican señales potenciales de advertencia. Es probable que los adolescentes que cometen actos de violencia a menudo se rehúsen a escuchar a sus padres y maestros, ignoren los sentimientos y los derechos de otros, maltraten a la gente, recurran a la violencia o a las amenazas para resolver los problemas y creen que la vida los ha tratado de manera injusta. Suele obtener malos resultados en la escuela, tienden a faltar a clases, a repetir año, a ser suspendidos o desertar de la escuela; a ser víctimas del acoso, a consumir alcohol, inhalantes y otras drogas; a involucrarse en actividad sexual temprana; a unirse a pandillas, y a pelear, robar o destruir la propiedad ajena (American Psychological Association and American Academy of Pediatrics [AAP], 1996; Resnick *et al.*, 1997; Smith-Khuri *et al.*, 2004; "Youth Violence", 2001).

Un informe de la Secretaría de Salud de Estados Unidos cuestiona algunos de los mitos o estereotipos acerca de la violencia

juvenil ("Youth Violence", 2001; véase la tabla). Uno de los peores mitos es que nada puede hacerse para prevenir o tratar la conducta violenta. Los programas escolares para *todos* los niños, y no sólo para los que están en riesgo, han reducido la violencia y la agresividad en todos los grados escolares. Esos programas están diseñados para prevenir la conducta violenta mediante la promoción de habilidades sociales y de la conciencia y control emocional (Hahn *et al.*, 2007).

¿Qué
opin

¿Qué factor considera más importante para prevenir la violencia juvenil?

jóvenes de afirmar su independencia. Sin embargo, los adolescentes que no ven alternativas positivas o que provienen de familias disfuncionales tienen mayores probabilidades de adoptar un estilo de vida antisocial permanente (Elliott, 1993; Schulenberg y Zarrett, 2006). Los más propensos a persistir en la violencia son los muchachos que tuvieron influencias antisociales tempranas; los que muestran menos propensión son los jóvenes de ambos sexos que alcanzaron éxito escolar temprano y chicas que mostraron un desarrollo prosocial temprano (Kosterman *et al.*, 2001). Dado que el carácter de los adolescentes todavía está en cambio continuo, muchos psicólogos del desarrollo deploran la tendencia actual a transferir a los delincuentes juveniles del sistema legal para menores, que se enfoca a la rehabilitación, a los tribunales penales donde pueden ser juzgados y sentenciados como adultos (Steinberg, 2000; Steinberg y Scott, 2003).

PREVENCIÓN Y TRATAMIENTO DE LA DELINCUENCIA

Así como la delincuencia juvenil tiene sus raíces en la niñez temprana, también deberían tenerlas los esfuerzos preventivos que atacan los múltiples factores que pueden conducir a la delincuencia. Los adolescentes que han participado en algunos programas de intervención en la niñez temprana son menos propensos a involucrarse en problemas que sus compañeros igualmente

desfavorecidos (Yoshikawa, 1994; Zigler, Taussif y Black, 1992). Los programas eficaces son los que se enfocan en los niños de las ciudades de alto riesgo y que duran por lo menos dos años durante los primeros cinco años del niño. Ejercen influencia directa en los niños por medio de la educación o cuidado diurno de alta calidad, pero también de manera indirecta pues ofrecen a las familias ayuda y apoyo orientado a sus necesidades (Berrueta-Clement, Schweinhart, Barnett y Epstein, 1985; Berrueta-Clement, Schweinhart, Barnett y Weikart, 1987; Schweinhart *et al.*, 1993; Seitz, 1990; Yoshikawa, 1994; Zigler *et al.*, 1992).

Esos programas operan en el mesosistema de Bronfenbrenner debido a que influyen en las interacciones entre el hogar y la escuela o la guardería. Los programas también dan un paso más lejos, hacia el exosistema, pues crean redes de apoyo para los padres y vincularlos con servicios comunitarios como la atención prenatal y posnatal y la consejería educativa y vocacional (Yoshikawa, 1994; Zigler *et al.*, 1992). Esas intervenciones tienen efecto en varios factores de riesgo temprano para la delincuencia a través de su enfoque polifacético.

Uno de esos programas es el Chicago Child-Parent Centers, un programa de preescolar para los niños con carencias en las escuelas públicas de esa ciudad que ofrece servicios de seguimiento hasta la edad de nueve años. Los participantes estudiados hasta la edad de 20 años tuvieron mejores resultados educativos y sociales y menos arrestos juveniles que un grupo de comparación que recibió intervenciones tempranas menos exhaustivas (Reynolds *et al.*, 2001).

Una vez que los niños llegan a la adolescencia, sobre todo en vecindarios pobres, donde pulula la delincuencia, las intervenciones deben enfocarse en reconocer a los adolescentes con problemas e impedir que sean reclutados por las pandillas (Tolan *et al.*, 2003). Los programas exitosos estimulan las habilidades para la crianza por medio de una mejor supervisión, manejo conductual y apoyo social del vecindario. Por ejemplo, la investigación reciente ha demostrado que mantener niveles de control apropiados para el desarrollo y fomentar una relación cercana y positiva (sobre todo con la madre) en la adolescencia temprana tiene efectos protectores contra las conductas antisociales en la adolescencia tardía (Vieno, Nation, Pastore y Santinello, 2009). Investigaciones como ésta tienen aplicaciones prácticas claras para el desarrollo de intervenciones dirigidas a la mala conducta de los adolescentes.

Los programas que recurren a los sitios de reunión para jóvenes y campamentos de verano para adolescentes con problemas de conducta pueden ser contraproducentes porque reúnen a grupos de jóvenes conflictivos que tienden a reforzar los problemas mutuos. Los programas más eficaces (actividades en los *scouts*, los deportes y la iglesia) integran a los jóvenes con conflictos a la corriente dominante no desviada. Las actividades estructuradas, supervisadas por adultos o basadas en la escuela después de clases, en las tardes del fin de semana y en verano, cuando es más probable que los adolescentes estén inactivos y se involucren en problemas, pueden reducir su exposición a ambientes que alientan la conducta antisocial (Dodge, Dishion y Lansford, 2006). Lograr que los adolescentes participen en actividades constructivas o en programas de adquisición de habilidades laborales durante su tiempo libre puede pagar dividendos a largo plazo. La participación en actividades escolares extracurriculares tiende a reducir las tasas de deserción y de arrestos entre los jóvenes de ambos sexos y alto riesgo (Mahoney, 2000).

Por fortuna, la gran mayoría de los adolescentes no se involucra en problemas graves. Los que muestran problemas de conducta pueden y deben ser ayudados. Con afecto, orientación y apoyo, los adolescentes pueden evitar los riesgos, aprovechar sus fortalezas y explorar sus posibilidades cuando se aproximan a la vida adulta.

Los cambios normales del desarrollo en los primeros años de vida son señales evidentes y espectaculares de crecimiento. El bebé que duerme en la cuna se convierte en un niño activo y explorador. El niño pequeño entra y abraza los mundos de la escuela y la sociedad. El adolescente, con un cuerpo y una conciencia nuevos, se prepara para entrar a la adultez.

El crecimiento y el desarrollo no se detienen de manera abrupta después de la adolescencia. Las personas cambian de muchas maneras a lo largo de la adultez temprana, media y tardía, como veremos en los capítulos restantes de este libro.

Control ¿Puede...

- ▶ explicar cómo pueden interactuar las influencias de los padres, los iguales y el vecindario para fomentar la conducta antisocial y la delincuencia?
- ▶ identificar las características de los programas que han tenido éxito para prevenir o detener la delincuencia y otras conductas de riesgo?

Resumen y términos clave

de la guía

Pregunta 1

La búsqueda de la identidad

¿Cómo construyen los adolescentes su identidad y de qué manera influyen el género y el origen étnico?

- Una preocupación central durante la adolescencia es la búsqueda de la identidad, la cual tiene componentes ocupacionales, sexuales y de valores. Erik Erikson describió el conflicto psicosocial de la adolescencia como *identidad frente a confusión de la identidad*. La virtud que debe surgir de este conflicto es la fidelidad.
- James Marcia, en una investigación basada en la teoría de Erikson, describió cuatro estados de identidad: logro de la identidad, exclusión, moratoria y difusión de la identidad.
- Los investigadores no se han puesto de acuerdo en cuanto a que las niñas y los varones tomen rutas diferentes hacia la formación de la identidad. Aunque algunos estudios sugieren que la autoestima de las niñas tiende a caer en la adolescencia, pero investigaciones posteriores no apoyan esta afirmación.
- El origen étnico es una parte importante de la identidad. Al parecer, los adolescentes de grupos minoritarios pasan por etapas de desarrollo de la identidad étnica muy parecidas a los estados de identidad de Marcia.
identidad (390)
identidad frente a confusión de identidad (390)
estados de identidad (391)
crisis (391)
compromiso (391)
logro de la identidad (392)
exclusión (392)
moratoria (393)
difusión de la identidad (393)
socialización cultural (395)

de la guía

Pregunta 2

Sexualidad

¿Qué determina la orientación sexual, qué prácticas sexuales son comunes entre los adolescentes y qué lleva a algunos a participar en conductas sexuales riesgosas?

- La orientación sexual parece ser influenciada por una interacción de factores biológicos y ambientales y ser, al menos en parte, genética.
- Debido a la falta de aceptación social, el curso del desarrollo y relación homosexual puede variar.
- La actividad sexual de los adolescentes implica riesgos de embarazo y de enfermedades de transmisión sexual. Los adolescentes con mayor riesgo son los que inician temprano la actividad sexual, tienen múltiples parejas, no usan anticonceptivos y están mal informados acerca del sexo.
- El uso regular del condón es la mejor salvaguarda para los adolescentes sexualmente activos.
- Los programas integrales de educación sexual demoran el inicio sexual y alientan el uso de anticonceptivos. Los programas enfocados sólo en la abstinencia no han sido tan eficaces.
- Es más probable que el desarrollo de las enfermedades de transmisión sexual no sea detectado en las muchachas.

- Las tasas de embarazo y de partos entre los adolescentes estadounidenses habían disminuido, pero la tasa de partos aumentó de nuevo en 2006.
- La maternidad adolescente suele tener resultados negativos. Las madres adolescentes y sus familias tienden a padecer mala salud y penurias financieras, mientras que los niños a menudo sufren una crianza ineficaz.
orientación sexual (396)
enfermedades de transmisión sexual (ETS) (399)

de la guía

Pregunta 3

Relaciones con la familia, los iguales y la sociedad adulta

¿Cómo se relacionan los adolescentes con sus padres, hermanos e iguales?

- Aunque las relaciones entre los adolescentes y sus padres no son siempre fáciles, es inusual la rebeldía declarada del adolescente. Para la mayoría de los jóvenes, la adolescencia es una transición bastante suave. Para la minoría que parece muy atribulada, puede predecirse una adultez difícil.
- Los adolescentes pasan cada vez más tiempo con los iguales, pero las relaciones con los padres mantienen su importancia.
- El conflicto con los padres suele ser mayor durante la adolescencia temprana. La crianza autoritativa se asocia con los resultados más positivos.
- Los efectos de la estructura familiar y del empleo materno en el desarrollo de los adolescentes pueden depender de factores como los recursos económicos, la calidad del ambiente familiar y qué tan de cerca supervisen los padres el paradero de sus hijos.
- Las relaciones con los hermanos suelen relajarse durante la adolescencia, y el equilibrio de poder entre los hermanos mayores y menores adquiere mayor equidad.
- La influencia del grupo de iguales es más fuerte en la adolescencia temprana. La estructura del grupo de pares incrementa sus niveles de complejidad e involucra camarillas, muchedumbres y amistades.
- Las amistades, en especial entre las chicas, se vuelven más íntimas, estables y brindan más apoyo en la adolescencia.
- Las relaciones románticas satisfacen diversas necesidades y se desarrollan con la edad y la experiencia.
rebeldía adolescente (403)
individuación (405)

de la guía

Pregunta 4

Conducta antisocial y delincuencia juvenil

¿Cuáles son las causas originales de la conducta antisocial y la delincuencia juvenil? ¿Cómo pueden reducirse esos riesgos en la adolescencia?

- Por lo general la delincuencia crónica surge de la conducta antisocial de inicio temprano. Se asocia con la interacción de múltiples factores de riesgo, que incluyen una crianza ineficaz, fracaso escolar, influencia de los iguales y del vecindario, y baja posición socioeconómica. Los programas que atacan los factores de riesgo desde una edad temprana han tenido éxito.

Desarrollo físico y cognoscitivo en la adultez emergente y la adultez temprana

Sumario

Adultez emergente

DESARROLLO FÍSICO

Salud y condición física

Cuestiones sexuales y reproductivas

DESARROLLO COGNOSCITIVO

Perspectivas sobre la cognición adulta

Razonamiento moral

Educación y trabajo

¿Sabía que...

- ▶ en Estados Unidos los adultos de entre 20 y 40 años de edad tienen mayores probabilidades de ser pobres y menores de contar con seguro médico?
- ▶ la tendencia a involucrarse en el pensamiento reflexivo parece surgir entre los 20 y 25 años de edad?
- ▶ debido a los beneficios tanto inmediatos como a largo plazo, el hecho de realizar estudios universitarios es más importante que la universidad a la que se asiste?

En este capítulo revisaremos el funcionamiento físico de los adultos tempranos e identificaremos los factores que pueden incidir en su salud y condición física, así como las cuestiones sexuales y reproductivas. Analizaremos aspectos de la cognición y cómo influye la educación en el crecimiento cognoscitivo. Examinaremos el desarrollo moral. Por último, revisaremos una de las tareas del desarrollo más importantes de este periodo: la entrada al mundo del trabajo.





... Si la felicidad es la ausencia de fiebre, entonces no la conoceré nunca. Estoy poseída por una fiebre de conocimiento, de experiencia y de creación.

—Los diarios de Anais Nin (1931-1934), escrito cuando tenía entre 28 y 31 años

1. ¿Qué significa ser adulto y qué factores influyen en el momento de entrada a la adultez?
2. ¿Cuál es la condición física del adulto temprano típico y qué factores influyen en su salud y bienestar?
3. ¿Cuáles son algunos problemas sexuales y reproductivos en esta época de la vida?
4. ¿Qué distingue al pensamiento adulto?
5. ¿Cómo se desarrolla el razonamiento moral?
6. ¿Cómo es la transición de los adultos emergentes a la educación superior y el trabajo? ¿Qué efecto tienen esas experiencias en el desarrollo cognoscitivo?

1 de la guía **Adultez emergente**

¿Qué significa ser adulto y qué factores influyen en el momento de entrada a la adultez?

¿Cuándo se convierte una persona en adulto? La sociedad estadounidense contemporánea tiene diversos indicadores. La *madurez sexual* llega durante la adolescencia, aunque la *madurez cognoscitiva* puede requerir más tiempo. Existen varias definiciones de la *adultez legal*: a los 18 años los jóvenes pueden votar y, en la mayor parte de los estados, pueden casarse sin la autorización de los padres; entre los 18 y los 21 años (según el estado), pueden firmar contratos. Si se usan las definiciones *sociológicas*, puede considerarse que una persona es adulta cuando se sostiene por sí misma o ha elegido una carrera, cuando se ha casado o iniciado una relación romántica importante, o cuando ha formado una familia.

La *madurez psicológica* puede depender de logros como el descubrimiento de la propia identidad, la independencia de los padres, el desarrollo de un sistema de valores y el establecimiento de relaciones. Algunos psicólogos sugieren que el inicio de la adultez no está indicado por criterios externos, sino por indicadores internos como el sentido de autonomía, autocontrol y responsabilidad personal, que es más un estado mental que un evento discreto (Shanahan, Porfeli y Mortimer, 2005). Desde este punto de vista, algunas personas nunca llegan a ser adultas, sin que importe su edad cronológica.

No obstante, para los legos la adultez se define por tres criterios: 1) aceptar las responsabilidades propias, 2) tomar decisiones independientes, y 3) obtener la independencia financiera (Arnett, 2006). En los países industrializados, se emplea más tiempo para alcanzar esas metas y se siguen rutas más variadas que en el pasado. Antes de mediados del siglo xx, un joven recién egresado de la preparatoria por lo general buscaba un trabajo estable, se casaba e iniciaba una familia. Para una mujer joven la ruta usual a la adultez era el matrimonio, el cual tenía lugar en cuanto encontraba una pareja adecuada.

Desde la década de 1950, la revolución tecnológica ha convertido en un objetivo cada vez más indispensable la educación superior o la capacitación especializada. Las edades típicas del primer matrimonio y el primer nacimiento se han elevado considerablemente a medida que hombres y mujeres buscan una mayor educación u oportunidades vocacionales (Furstenberg, Rumbaut y Setterstein, 2005; Fussell y Furstenberg, 2005) antes de establecer relaciones de largo plazo. En la actualidad, el camino a la adultez puede estar marcado por múltiples hitos —ingresar a la universidad (de tiempo completo o parcial), trabajar (tiempo completo o parcial), mudarse de casa, casarse y tener hijos— transiciones cuyo orden y tiempo varían (Schulenberg, O'Malley, Bachman y Johnston, 2005).

En consecuencia, algunos científicos del desarrollo sugieren que, para la mayoría de la gente joven en las sociedades industrializadas, el periodo entre los 18 o 19 años hasta los 25 o 29 años



¿Qué criterios consideras más relevantes para la adultez? ¿Consideras que la cultura en la que vives o creciste influyó en esos criterios?

se ha convertido en una etapa distinta del curso de la vida, la **adultez emergente**. Se trata de una etapa exploratoria, una época de posibilidades, una oportunidad para probar nuevas y diferentes formas de vida. En esencia, es un periodo durante el cual la gente joven ya no es adolescente, pero todavía no se han asentado en los roles adultos (Arnett, 2000, 2004, 2006; Furstenberg *et al.*, 2005). Aunque la incertidumbre y la confusión que puede marcar este proceso puede ser muy angustiante, la mayoría de las personas jóvenes tienen una visión positiva de su futuro y esperan su vida adulta (Arnett, 2007a)

Veremos más de cerca las diversas rutas de la adultez emergente más adelante en este capítulo y en el capítulo 14. Sin embargo, es importante advertir que no todos los adultos tempranos del mundo comparten este proceso de exploración, el cual está ligado en gran medida al desarrollo en los países occidentales, en especial entre la gente joven de mayor poder adquisitivo.

adultez emergente

Periodo de transición que se desarrolla entre la adolescencia y la adultez que suele encontrarse en los países industrializados.

Control ¿Puede...

- explicar cómo ha cambiado la entrada a la adultez en las sociedades industrializadas?

DESARROLLO FÍSICO

Salud y condición física

Los adultos tempranos en Estados Unidos por lo general disfrutaron los beneficios de la buena salud, pero cada vez son más los riesgos para la salud que experimentan en relación con los estilos de vida modernos. En la siguiente sección revisamos algunas de las influencias más importantes.

ESTADO DE SALUD Y PROBLEMAS DE SALUD

Durante este periodo se establece el cimiento del funcionamiento físico de por vida. La salud puede verse influida por los genes, pero los factores conductuales —la alimentación de los adultos tempranos, si duermen lo suficiente, cuánta actividad física realizan, y si fuman o consumen alcohol o drogas— contribuyen de manera importante a alcanzar un estado de salud y de bienestar. Además, esos factores medioambientales pueden dar lugar a cambios epigenéticos en la expresión de algunos genes que pueden tener consecuencias permanentes (Dolinoy y Jirtle, 2008).

En Estados Unidos, la mayoría de los adultos emergentes y tempranos informan de una salud excelente. Las causas más comunes de limitaciones a la actividad son la artritis y otros trastornos musculares y esqueléticos (NCHS, 2006). Los accidentes son la causa principal de muerte de los jóvenes estadounidenses entre las edades de 20 a 44 años (Xu *et al.*, 2010). En los últimos 50 años disminuyó casi a la mitad la tasa de mortalidad de este grupo de edad y se observó también una disminución de la tasa de mortalidad de otros grupos de edad (Kochanek, Murphy, Anderson y Scott, 2004; Pastor, Makuc, Reuben y Xia, 2002). Los problemas de salud de esta etapa son un reflejo de los problemas de la adolescencia; no obstante, aumentan las tasas de lesiones, homicidios y consumo de sustancias. Los blancos y los asiáticos tienen mayor probabilidad de disfrutar de buena salud, aunque la salud de los primeros tiende a deteriorarse a medida que entran en la adultez. Los peores pronósticos de salud suelen encontrarse en los indios estadounidenses seguidos por los afroamericanos; los latinos por lo general ocupan una posición intermedia (Harris, Gordon-Larson, Chantala y Udry, 2006).

En la adultez emergente, la gente joven suele ser dada de baja de muchos programas de atención social como Medicaid, programas estatales de atención médica para niños o sistemas de apoyo dentro del sistema escolar. Además, muchos se mudan de casa y empiezan una vida independiente. Los adultos emergentes y adultos tempranos tienen la tasa de pobreza más alta y el nivel más bajo de seguro de salud que cualquier otro grupo de edad, y a menudo no cuentan con acceso regular a la atención médica (Callahan y Cooper, 2005; Park, Mulye, Adams, Brindis e Irwin, 2006). Debido en parte a que los adolescentes ya no disponen de esta red de seguridad que los protege, a medida que se acercan a la adultez les resulta más sencillo involucrarse en conductas no supervisadas que ponen en riesgo su salud.

2 de la guía

Pregunta

¿Cuál es la condición física del adulto temprano típico y qué factores influyen en su salud y bienestar?



El esquí acuático requiere fuerza, energía, resistencia y coordinación muscular. La mayoría de los adultos tempranos, como éste, se encuentran en excelente condición física.

INFLUENCIAS GENÉTICAS EN LA SALUD

El mapeo del genoma humano ha permitido a los científicos descubrir las raíces genéticas de muchos trastornos, desde la obesidad hasta ciertos tipos de cáncer (como los de pulmón, de próstata y de mama) además de ciertos problemas de salud mental (como el alcoholismo y la depresión). Los científicos también han descubierto un componente genético en el VIH/SIDA. Las personas con muchas copias de un gen que ayuda a combatir el VIH son menos propensas a infectarse con el virus o a desarrollar SIDA que la gente con menos copias del gen (Gonzalez *et al.*, 2005). La investigación también ha descubierto genes relacionados con un alto riesgo de cáncer de mama para las mujeres que portan la mutación (Wooster *et al.*, 1995).

Si bien se requiere de algo de colesterol para un funcionamiento óptimo, una dieta poco saludable aunada a una propensión genética puede dar lugar a un elevado nivel de colesterol y a un mayor riesgo de enfermedad coronaria (Verschuren *et al.*, 1995). Al igual que las cardiopatías relacionadas con el colesterol, la mayor parte de las enfermedades involucran tanto a la herencia como al medio ambiente. En un estudio, las probabilidades de que una persona desarrollara síntomas de depresión era pronosticada por una variante genética muy afectada por influencias medioambientales, como el apoyo de la familia (S. E. Taylor, Lehman, Kiefe y Seeman, 2006). Es muy probable que la tasa de hallazgos acerca de los genes que contribuyen en las enfermedades se incremente en el futuro.

FACTORES CONDUCTUALES QUE INFLUYEN EN LA SALUD Y LA CONDICIÓN FÍSICA

La relación entre la conducta y la salud ilustra la interrelación entre los aspectos físicos, cognoscitivos y emocionales del desarrollo. Lo que las personas saben acerca de la salud influye en lo que hacen, y lo que hacen incide en cómo se sienten. *No es suficiente* tener información acerca de los buenos (y malos) hábitos de salud. Con frecuencia, la personalidad, las emociones y el entorno social pesan más que lo que las personas saben que deberían hacer y las conducen a una conducta poco saludable. Veamos algunos factores del estilo de vida que tienen una fuerte conexión con la salud y la condición física; la dieta y el control de peso, la actividad física, el sueño, el tabaquismo, el consumo de alcohol y drogas y el estrés. En la siguiente sección de este capítulo consideramos influencias indirectas sobre la salud: posición socioeconómica, raza u origen étnico y relaciones.

Dieta y nutrición El dicho “Somos lo que comemos” resume la importancia de la nutrición para la salud física y mental. Lo que la gente come incide en su apariencia, en lo que siente y en la probabilidad de que enferme e incluso muera. Se calcula que, cada año, en Estados Unidos mueren 365 000 adultos por causas relacionadas con una mala dieta y falta de actividad física (Mokdad, Marks, Stroup y Gerberding, 2005). En un estudio longitudinal que se llevó a cabo durante 15 años con adultos de 18 a 30 años de edad, se encontró que eran menos propensos a desarrollar hipertensión, los que comían muchas frutas, vegetales y alimentos de origen vegetal frente a los que consumían una dieta rica en carne (Steffen *et al.*, 2005). La Organización Mundial de la Salud recomienda una dieta estilo mediterráneo rica en frutas, vegetales, granos enteros y grasas no saturadas. Aunque dicha dieta se asocia con un menor riesgo de una gran variedad de cánceres diferentes (LaVecchia, 2004), ese menor riesgo puede ser resultado de otros factores, por ejemplo, el hecho de que las personas que consumen una dieta de ese tipo suelen llevar vidas en general más sanas (Boffeta *et al.*, 2010).

Obesidad/sobrepeso En términos generales, las tendencias mundiales indican que la obesidad va en aumento, con una tasa promedio de prevalencia de aproximadamente 10 a 15%. Aunque en comparación con otros países las tasas de África subsahariana y Asia suelen ser bajas, también ahí se observan incrementos considerables (Seidall, 2000).

En Estados Unidos, el hombre o la mujer promedio pesan 10.8 kilos más que a inicios de la década de 1960, pero son apenas 2.54 centímetros más altos. Entre 2007 y 2008, alrededor de

El estadounidense promedio consume comidas rápidas alrededor de dos veces a la semana.

Pereira *et al.*, 2005.

¿Qué cosas concretas podría llevar a cabo para tener un estilo de vida más sano?



Comer una dieta saludable, rica en frutas y otros alimentos de origen vegetal disminuye el riesgo de hipertensión.

34% de los hombres y mujeres mayores de 20 años era obeso. Si se consideran juntos al sobrepeso y la obesidad (IMC mayor a 25), 68% de la población estadounidense cumple los criterios. Las tasas de obesidad de las mujeres no han cambiado en los últimos 10 años, pero el peso de los hombres muestra un aumento paulatino (Flegal, Carrol, Ogden y Curtin, 2010).

¿Cómo puede explicarse la epidemia de obesidad? Los expertos señalan un incremento de los refrigerios (Zizza, Siega-Riz y Popkin, 2001), la disponibilidad de comidas rápidas económicas, las porciones demasiado grandes, las dietas altas en grasa, las tecnologías que ahorran trabajo y los hábitos recreativos sedentarios, como la televisión y las computadoras (Harvard Medical School, 2004c; Pereira *et al.*, 2005; Young y Nestle, 2002). Igual que en la niñez y la adolescencia, una tendencia heredada a la obesidad puede interactuar con esos factores medioambientales y conductuales.

La obesidad puede conducir a la depresión y viceversa (Markowitz, Friedman y Arent, 2008). También implica riesgos de hipertensión, cardiopatía, apoplejía, diabetes, cálculos biliares, artritis y otros trastornos musculares y esqueléticos, y algunos tipos de cáncer, además de disminuir la calidad y duración de la vida (Gregg *et al.*, 2005; Harvard Medical School, 2004c; Hu *et al.*, 2001, 2004; Mokdad, *et al.*, 2001, 2003; NCHS, 2004; Ogden, Carroll, McDowell y Flegal, 2007; Pereira *et al.*, 2005; Peeters *et al.*, 2003; Sturm, 2002). Los cambios en el estilo de vida (cambio en la dieta y ejercicio) o los tratamientos con fármacos han logrado mantener los objetivos de pérdida de peso durante dos o más años (Powell, Calvin y Calvin, 2007), pero a muchas personas les resulta difícil mantener esas pérdidas de peso por periodos más prolongados. Sin embargo, la investigación realizada con modelos animales sugiere que la restricción de calorías y el mantenimiento concomitante de una estructura más delgada se asocian con una mayor salud y longevidad a lo largo del ciclo vital (Bodkin, Alexander, Ortmeyer, Johnson y Hansen, 2003). (En el capítulo 17 se revisa la investigación sobre dietas con restricción de calorías.)

La cantidad de alimento consumido por la gente no sólo es resultado de cuánta hambre tenga. En las elecciones alimenticias también influyen las señales del entorno. Por ejemplo, en un estudio se encontró que los asistentes a las fiestas del Súper Tazón consumieron 56% más calorías cuando se sirvieron frituras en un tazón grande (Wansick y Cheney, 2005). También importa el trabajo que tenga que pasar para obtener su alimento. Las secretarías que disponían de un tazón de chocolates Hershey en su escritorio en lugar de tenerlo a dos metros consumían 48% más de chocolates (Painter, Wansink y Hieggelke, 2002). Lo que esos estudios sugieren es que una de las maneras en que podemos modificar nuestro consumo de comida es cambiando el ambiente que nos rodea.

A este respecto, el gobierno de Estados Unidos se planteó la meta de prohibir las bebidas edulcoradas y las barras de golosina en las máquinas expendedoras localizadas en las escuelas y recomendar la inclusión de alimentos nutritivos en las cafeterías escolares (Harris, 2010). Además, muchos estados de ese país están estableciendo impuestos adicionales para los alimentos considerados no saludables (Brody, 2010), y algunas personas abogan porque se especifique con claridad el contenido de calorías en las cafeterías y restaurantes de comida rápida, un proceso implementado en la ciudad de Nueva York con un grado moderado de éxito (Rabin, 2009).

Trastornos alimentarios Aunque comer demasiado y subir en exceso de peso es el problema nutricional más común, los trastornos alimentarios que persiguen mantener un peso bajo también son un problema en muchos países, en especial en las naciones desarrolladas como Estados Unidos (Makino, Tsuboi y Dennerstein, 2004). En general, las tasas de prevalencia permanentes de los trastornos alimentarios son bajas, alrededor de 0.3 y 0.6% (Favaro, Ferrara y Santonastaso, 2004; Walters y Kendler, 1995), aún así ello representa mucho dolor y sufrimiento, sobre todo porque buena parte de quienes sufren trastornos alimentarios no reciben tratamiento (Hudson, Hiripa, Pope y Kessler, 2007). Aunque se han obtenido buenos resultados con el uso de terapias cognitivo-conductuales en el tratamiento de los trastornos alimentarios, las tasas de éxito son bajas (Wilson, Grilo y Vitousek, 2007). Los trastornos alimentarios más comunes son la anorexia nerviosa y la bulimia nerviosa. Los trastornos alimentarios se revisan con mayor detalle en el capítulo 11.

Actividad física Las personas que son físicamente activas obtienen muchos beneficios. Además de ayudar a mantener un peso corporal deseable, la actividad física construye músculos, fortalece el corazón y los pulmones, disminuye la presión sanguínea, protege contra las enfermedades del



He aquí cinco cosas sencillas que puede hacer para disminuir su consumo de calorías sin siquiera notarlo: 1) use platos más pequeños; 2) utilice vasos altos y delgados; 3) emplee utensilios pequeños para servir en lugar de grandes; 4) compre la comida en paquetes más chicos o coloque los refrigerios en bolsitas de plástico en lugar de comerlos del paquete, y 5) mantenga los refrigerios en el armario en lugar de ponerlos en platos o en un lugar de fácil acceso.

Wansink, 2010.

Control ¿Puede...

- ▶ resumir el estado típico de salud de los adultos tempranos de Estados Unidos e identificar la causa principal de muerte en la adultez temprana?
- ▶ decir cómo puede influir la dieta en la probabilidad de padecer cáncer y cardiopatías?
- ▶ dar razones que expliquen la epidemia de obesidad?



La incorporación de más actividad en la vida diaria, digamos, como ir en bicicleta al trabajo en lugar de hacerlo en automóvil, puede ser tan eficaz como una actividad física estructurada.



¿Estresado? Reírse después de un mal día puede ser útil. Aunque la investigación todavía es ambigua, existen indicadores de que el humor puede ser una estrategia eficaz para el manejo del estrés. De modo que a reírse un poco.

Moran y Hughes, 2006.

corazón, apoplejías, diabetes, distintos tipos de cáncer y osteoporosis (un adelgazamiento de los huesos que es más prevalente en las mujeres de edad media y avanzada); alivia la ansiedad y la depresión, y alarga la vida (Barnes y Schoenborn, 2003; Bernstein *et al.*, 2005; Boulé, Haddad, Kenny, Wells y Sigal, 2001; NCHS, 2004; Pan, Ugnat, Mao y Canadian Cancer Registries Epidemiology Research Group, 2005; Pratt, 1999; OMS, 2002). Además, la investigación sugiere que el ejercicio también se relaciona con el funcionamiento cognoscitivo y que un cuerpo sano es una de las variables asociadas con la obtención y mantenimiento de una mente saludable (Kramer, Erickson y Colcombe, 2006).

Incluso el ejercicio moderado brinda beneficios para la salud. La incorporación de más actividad física en la vida diaria —por ejemplo, caminar en lugar de conducir distancias cortas— puede ser tan eficaz como el ejercicio estructurado. Sin embargo, para mantener un peso adecuado por lo general se requiere tanto de actividad física como de cambios en la dieta. En una prueba aleatoria que se aplicó a 201 mujeres sedentarias en un programa de control de peso organizado por una universidad, la combinación de dieta y ejercicio (sobre todo caminar) durante 12 meses produjo pérdidas de peso importantes y mejoró la condición cardiorespiratoria (Jakicic, Marcus, Gallagher, Napolitano y Lang, 2003).

Por desgracia, aunque la gente es consciente de la necesidad de supervisar su peso y establecer hábitos saludables, es más fácil decirlo que hacerlo. A pesar de las recomendaciones públicas de los Centros para el Control de Enfermedades (Centers for Disease Control) y del American College of Sports Medicine (Colegio Americano de Medicina del Deporte) sobre los niveles apropiados de ejercicio y entrenamiento de fortaleza para la salud, los estadounidenses no han progresado mucho en la implementación de dichas recomendaciones (CDC, 2000a). Por lo general, los adultos de 18 a 64 años deberían realizar a la semana dos horas y 30 minutos de ejercicio moderado o 75 minutos de ejercicio vigoroso (USDHHS, 2008b). A pesar de que esto representa menos de media hora de ejercicio al día, muchos estadounidenses no llevan a cabo esas recomendaciones. Además, la mayoría de las dietas son infructuosas a largo plazo y muchas personas se involucran en dietas “yo-yo” que, además de ser poco saludables, a la larga producen una disminución del metabolismo y por ende más dificultades para el control del peso. Las tendencias actuales sugieren que la obesidad y el sobrepeso seguirán siendo los principales factores de riesgo para la salud en los próximos años.

Estrés A pesar de las experiencias por lo general positivas de la mayoría de los adultos emergentes, la dinámica de esta etapa de la vida puede dar lugar a aumentos en el estrés percibido (Arnett, 2005; Brougham, Zail, Mendoza y Miller, 2009). Cada vez son más los estudios que sugieren que la salud psicológica tiene impacto en la salud física y que niveles elevados de estrés crónico se relacionan con muy diversos problemas físicos e inmunológicos (Ho, Neo, Chua, Cheak y Mak, 2010).

Existen diferencias individuales en la forma en que los adultos tempranos manejan el estrés. En algunos casos, el estrés puede llevar a los adultos a tratar de controlarlo por medio de conductas de riesgo como fumar o consumir alcohol (White *et al.*, 2006), las cuales tienen consecuencias para su salud. Además, los universitarios estresados son más propensos a comer comida rápida o chatarra, a no dormir lo necesario y a no hacer el ejercicio suficiente (Hudd *et al.*, 2000).

Existen diferencias de género en la forma en que los adultos tempranos suelen manejar el estrés. Por lo general, el afrontamiento se divide en dos categorías generales. El afrontamiento enfocado en la emoción consiste en intentos por controlar las emociones asociadas con la experimentación de un evento particular por medio de tácticas como negarse a pensar en un problema o redefinir el hecho bajo una luz positiva. El afrontamiento enfocado en el problema implica abordarlo directamente y desarrollar formas orientadas a la acción para manejar y cambiar una mala situación (Lazarus y Folkman, 1984). Las mujeres de edad universitaria son más proclives que los hombres de esa edad a emplear estrategias enfocadas en la emoción y, al mismo tiempo, a experimentar mayores niveles generales de estrés (Brougham *et al.*, 2009). Las relaciones pueden ayudar a la gente a afrontar el estrés. En un estudio se encontró que los individuos que estaban seguros de sus relaciones con los demás experimentaban menos estrés interpersonal y empleaban estilos de afrontamiento más adaptados (Sieffge-Krenke, 2006).

Sueño La época entre los veinte y los treinta es de mucha actividad, por lo que no sorprende que muchos adultos emergentes y tempranos a menudo no duerman lo suficiente. Entre los

universitarios, el estrés de la vida familiar unido al que genera la actividad académica se asocia con altos niveles de insomnio (Bernert, Merrill, Van Orden y Joiner, 2007).

La privación de sueño no sólo afecta la salud, sino también el funcionamiento cognoscitivo, emocional y social. En una encuesta de la National Sleep Foundation (2001), los participantes dijeron que eran más propensos a cometer errores, a impacientarse o exasperarse cuando tenían que esperar, o a molestarse con sus hijos u otras personas cuando no habían dormido lo suficiente la noche anterior. La privación de sueño puede ser fatal en la carretera. De hecho, se ha demostrado que los deterioros en el desempeño relacionados con una privación de sueño incluso parcial son similares a los que se encuentran después de ingerir alcohol (Elmenhorst *et al.*, 2009). La falta de sueño tiende a dañar el aprendizaje verbal (Horne, 2000), algunos aspectos de la memoria (Harrison y Horne, 2000b), la toma de decisiones de alto nivel (Harrison y Horne, 2000a) y la articulación del habla (Harrison y Horne, 1997), así como a incrementar las distracciones (Blagrove, Alexander y Horne, 1995). La privación crónica de sueño (menos de seis horas de sueño cada noche durante tres o más noches) puede afectar gravemente el desempeño cognoscitivo (Van Dongen, Maislin, Mullington y Dinges, 2003). Por último, la privación crónica de sueño ha sido relacionada con la depresión (Taylor, Lichstein, Durrence, Reidel y Bush, 2005), y el insomnio y las alteraciones del sueño también se relacionan con el riesgo de la depresión posparto (Wisner, Parry y Piontek, 2002).

Un sueño adecuado mejora el aprendizaje de habilidades motoras complejas (Walker, Brakefield, Morgan, Hobson y Stickgold, 2002) y consolida el aprendizaje previo. Incluso una siesta corta puede prevenir el agotamiento, es decir, la saturación excesiva de los sistemas de procesamiento perceptual del cerebro (Mednick *et al.*, 2002).

Tabaquismo Fumar es la principal causa evitable de muerte entre los adultos estadounidenses, no sólo está ligada con el cáncer de pulmón, sino también con mayores riesgos de cardiopatía, apoplejía y enfermedad pulmonar crónica (NCHS, 2004). Se ha demostrado que la exposición pasiva al humo de segunda mano ocasiona problemas circulatorios e incrementa el riesgo de enfermedad cardiovascular (Otsuka *et al.*, 2001) y puede aumentar el riesgo de cáncer cervical (Trimble *et al.*, 2005). En 2000, el tabaquismo mató a casi cinco millones de personas en todo el mundo, la mitad en los países en desarrollo y la mitad en los países industrializados (Ezzati y López, 2004). A pesar de los intentos recientes en ciudades como Nueva York y Portland de limitar o prohibir el cigarro en lugares públicos, el tabaquismo sigue siendo un factor de riesgo importante y común.

En Estados Unidos, en la actualidad son fumadores más de 26.3% de los hombres y 21.7% de las mujeres mayores de 12 años (SAMHSA, 2009a). Los adultos emergentes son más propensos a fumar que cualquier otro grupo de edad. Más de 40% de las personas de 21 a 25 años informan que fuman cigarrillos (SAMHSA, 2007a). En vista de los riesgos conocidos, ¿por qué fuma tanta gente? En primer lugar, fumar es adictivo. La tendencia a la adicción puede ser genética y ciertos genes pueden afectar la capacidad para dejar el hábito (Lerman *et al.*, 1999; Pianezza, Sellers y Tyndale, 1998; Sabol *et al.*, 1999). No sorprende el hallazgo de un grupo de investigadores de que la gente que empezó a fumar antes de los 16 años es más propensa a sufrir adicción a la nicotina y que la conexión entre susceptibilidad genética y probabilidad de adicción fue mayor en los que empezaron a fumar a una edad temprana (Weiss *et al.*, 2008). El tabaquismo tiene también una fuerte asociación con el nivel socioeconómico; los adultos con una educación inferior a la preparatoria tienen una probabilidad tres veces mayor de ser fumadores que los que tienen una licenciatura o un grado superior (NCHS, 2008).

Dejar de fumar reduce los riesgos de cardiopatía, cáncer y apoplejía (Kawachi *et al.*, 1993; Wannamethee, Shaper, Whincup y Walker, 1995). Las gomas de mascar, los parches y los aerosoles e inhaladores nasales con nicotina, en especial cuando se combinan con terapia, pueden ayudar a las personas adictas a reducir el consumo de manera gradual y segura (Cepeda-Benito, Reynoso y Erath, 2004). También puede ser de ayuda el consumo de fármacos que ayudan a controlar el antojo sin el suministro de nicotina (González *et al.*, 2006). Dejar de fumar es

La gente joven tiene mayor probabilidad que los adultos mayores de soñar a color, un fenómeno que puede estar ligado a la exposición a la televisión y películas en color y no en blanco y negro.

Murzyn, 2008.



El mal desempeño cognoscitivo debido a la privación de sueño es la razón por la que es una mala idea desvelarse toda la noche para un examen.



Debido al carácter adictivo del tabaco, es difícil dejar de fumar a pesar de conocer los riesgos para la salud. El tabaquismo es en especial dañino para los afroamericanos, cuya sangre metaboliza la nicotina con rapidez, lo que aumenta su riesgo de contraer cáncer de pulmón.

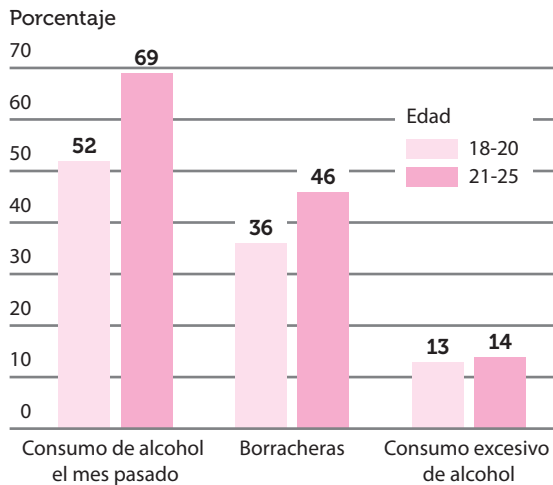


FIGURA 13-1

Consumo actual de alcohol (el mes pasado), borracheras y consumo excesivo de alcohol entre los estudiantes universitarios de tiempo completo de 18 a 25 años.

Fuente: SAMHSA, 2008.

consumo abusivo de alcohol

Consumir más de 14 bebidas a la semana o cuatro bebidas en un solo día en el caso de los hombres, y más de siete bebidas a la semana o tres bebidas en un solo día para las mujeres.

Control ¿Puede...

- ▶ mencionar los beneficios del ejercicio?
- ▶ explicar por qué es dañina la privación de sueño?
- ▶ analizar las tendencias y los riesgos involucrados en el tabaquismo y el consumo de alcohol?

difícil y muchos programas que tratan de conseguirlo tienen tasas bajas de éxito. Sin embargo, la mayoría de los fumadores intenta dejar el tabaco por sí mismos sin terapias conductuales o apoyo médico (Shiffman, Brockwell, Pillitteri y Gitchell, 2008). Sólo entre 4 y 7% de los fumadores logra dejar el cigarro de manera definitiva en cualquier intento, aunque los medicamentos pueden aumentar la tasa de éxito de seis meses en aproximadamente 25 a 33% (American Cancer Society, 2011). Muchos fumadores requieren múltiples intentos para dejar el hábito.

Consumo de alcohol La sociedad estadounidense es una sociedad de bebedores. La publicidad asocia el licor, la cerveza y el vino con la buena vida y con ser una persona mayor. El consumo de bebidas alcohólicas alcanza su punto más alto en la adultez emergente. Entre los adultos de 18 a 25 años, aproximadamente 57% de las mujeres y 65% de los hombres consumen alcohol (SAMHSA, 2008).

La universidad es el tiempo y lugar principal para ingerir bebidas alcohólicas, y los universitarios suelen beber con más frecuencia y en exceso que sus pares que no asisten a la universidad (SAMHSA, 2004b). En 2007, casi 64% de los estudiantes universitarios de tiempo completo de 18 a 20 años había consumido alcohol el mes anterior; 17.2% de manera considerable y alrededor de 43.6% de manera excesiva (SAMHSA, 2008; vea la figura 13-1). Aunque el consumo de alcohol de leve a moderado parece reducir el riesgo de una cardiopatía fatal y de apoplejía, así como de demencia a una edad avanzada (Ruitenberg *et al.*, 2002), con el curso de los años, el consumo excesivo de alcohol puede producir cirrosis hepática, otras enfermedades gastrointestinales (incluyendo úlceras), pancreáticas, ciertos tipos de cáncer, insuficiencia cardíaca, apoplejía, daño al sistema nervioso, psicosis y otros problemas médicos (AHA, 1995; Fuchs *et al.*, 1995).

El consumo de alcohol se asocia con otros riesgos característicos de la adultez emergente, como los accidentes automovilísticos, los delitos, la infección por VIH (Leigh, 1999), el consumo de drogas ilícitas y tabaco (Hingson, Heeren, Winter y Wechsler, 2005) y la probabilidad de cometer ataques sexuales (Brecklin y Ullman, 2010). En 2004 y 2006, 15% de los conductores estadounidenses de 18 años o más dijo que había conducido bajo la influencia del alcohol y casi 5% indicó haber conducido bajo la influencia de las drogas el año anterior (SAMHSA, 2008). Más adelante en este capítulo se revisa el alcoholismo o adicción a largo plazo, bajo el título de “Problemas de salud mental”.

El **consumo abusivo de alcohol** se define, en el caso de los hombres, como la ingesta de más de 14 copas a la semana o cuatro copas en un solo día, y en el caso de las mujeres, como la ingesta de más de siete tragos a la semana o tres en un solo día. Aproximadamente tres de cada 10 personas son bebedores en riesgo, propensos al alcoholismo y enfermedades hepáticas, así como a problemas físicos, mentales y sociales como resultado de su forma de beber (National Institute on Alcohol Abuse and Alcoholism, s. f.).

Existen variables individuales que influyen en la probabilidad del consumo de alcohol. Por ejemplo, la raza y origen étnico pueden incidir en los patrones de consumo de alcohol. El grupo que muestra el consumo más alto de alcohol es el de los indios estadounidenses, seguido de los blancos, mientras que los centroamericanos, los afroamericanos y los asiáticos tienen los niveles más bajos (Wallace *et al.*, 2005). También el género tiene impacto en los patrones de consumo, siendo las mujeres las que por lo general consumen menos alcohol en total y quienes muestran niveles más bajos de consumo excesivo. Sin embargo, al parecer se está dando una reducción en esta brecha de género en el consumo de alcohol (Keyes, Grant y Hasin, 2007).

INFLUENCIAS INDIRECTAS EN LA SALUD Y LA CONDICIÓN FÍSICA

Aparte de las cosas que la gente hace, o se abstiene de hacer, que tienen un efecto directo en su salud, ésta se ve afectada también por influencias indirectas como los ingresos económicos, la edu-

cación y la raza u origen étnico. También las relaciones parecen marcar una diferencia, lo mismo que las rutas que sigue la gente joven en la adultez. Por ejemplo, las borracheras son más comunes entre los estudiantes universitarios que viven lejos de casa y el consumo de drogas disminuye con mayor rapidez entre los adultos tempranos casados (Schulenberg *et al.*, 2005).

Posición socioeconómica y raza u origen étnico La relación entre posición socioeconómica (PSE) y salud se ha documentado ampliamente. Las personas con mayores ingresos tienen mejor salud y viven más tiempo que las personas de bajos ingresos (NCHS, 2004, 2006). También la educación es importante. Cuanto menos educación haya recibido la gente, mayor es la posibilidad de que desarrolle y muera por enfermedades transmisibles, lesiones o dolencias crónicas, o que sean víctimas de homicidio o suicidio (NCHS, 2004; Pamuk, Makuc, Heck, Reuben y Lochner, 1998). Las circunstancias socioeconómicas en la niñez y la adultez son determinantes del riesgo de enfermedad cardiovascular, e incluso más de apoplejía (Galobardes, Smith y Lynch, 2006).

Esto no significa que el ingreso y la educación sean la *causa* de la buena salud; más bien se relacionan con factores medioambientales y de estilo de vida que suelen ser determinantes. Las personas mejor educadas y más adineradas suelen tener dietas más sanas, mejor atención médica preventiva y tratamiento médico. Hacen más ejercicio, es menos probable que tengan sobrepeso, fuman menos, son menos propensas a consumir drogas ilícitas y es más factible que su consumo de alcohol sea moderado (NCHS, 2004; Pamuk *et al.*, 1998; SAMHSA, 2004b). Además, es más probable que los menos ricos vivan cerca de una instalación contaminante (Mohai, Lantz, Morenoff, House y Mero, 2009) y presenten altos niveles de plomo y otros tóxicos en su sangre (Bellinger, 2008).

La asociación entre posición socioeconómica y salud esclarece el estado relativamente malo de salud en algunas poblaciones minoritarias (Kiefe *et al.*, 2000). Treinta y nueve por ciento de los hombres afroamericanos y 43% de las mujeres afroamericanas de 20 años en adelante sufren hipertensión (CDC, 2011a). Los afroamericanos también son más propensos a recibir un diagnóstico de diabetes y su probabilidad de morir finalmente por esa enfermedad también es mayor (Kirk *et al.*, 2006), su probabilidad de morir en la adultez temprana es casi el doble que entre personas de raza blanca, lo que en parte se debe a que los afroamericanos jóvenes son mucho más propensos a ser víctimas de homicidio (NCHS, 2006).

Los factores asociados con la posición socioeconómica no cuentan toda la historia. Por ejemplo, si bien los afroamericanos fuman menos que los blancos, metabolizan más nicotina en la sangre, enfrentan riesgos más altos de cáncer de pulmón y les resulta más difícil romper el hábito. Las posibles razones pueden ser genéticas, biológicas o conductuales (Caraballo *et al.*, 1998; Pérez-Stable, Herrera, Jacob y Benowitz, 1998; Sellers, 1998). Es desafortunado que a pesar de las consecuencias potencialmente elevadas del tabaco para la salud de las personas de grupos minoritarios, las empresas tabacaleras hayan decidido enfocar sus diversas campañas de mercadotecnia directamente en grupos étnicos minoritarios (American Heart Association, 2011). Una revisión de más de 100 estudios reveló que las minorías raciales y étnicas tienden a recibir atención médica de menor calidad que la gente blanca, incluso cuando la condición del seguro médico, ingreso, edad y gravedad de las condiciones sean similares (Smedley, Stith y Nelson, 2002). En el capítulo 15 revisamos más a fondo la relación entre origen étnico y salud.

Relaciones y salud Las relaciones sociales parecen ser fundamentales para la salud y el bienestar. La investigación ha identificado al menos dos aspectos interrelacionados del ambiente social que pueden fomentar la salud: la *integración social* y el *apoyo social* (Cohen, 2004).

La *integración social* es la participación activa en una amplia variedad de relaciones, actividades y roles sociales (cónyuge, padre, vecino, amigo, colega, entre otros). Las redes sociales



Vivir en la pobreza, como hacen esta madre y su hija que comparten un cuarto en un albergue, puede afectar la salud a través de la mala nutrición, vivienda que no cumple los requisitos para ser habitable y atención médica inadecuada.

Esta pareja felizmente casada es la imagen de la buena salud. Aunque existe una clara asociación entre las relaciones y la salud, no queda claro cuál es la causa y cuál el efecto.



pueden influir en el bienestar emocional así como en la participación en conductas saludables, como el ejercicio, la alimentación nutritiva y la abstención del consumo de sustancias (Cohen, 2004).

La integración social ha sido asociada de manera repetida con tasas más bajas de mortalidad (Berkman y Glass, 2000; Rutledge *et al.*, 2004). Las personas con redes sociales amplias y múltiples roles sociales tienen mayor probabilidad de sobrevivir a ataques cardíacos y son menos propensas a la ansiedad o depresión que las personas con redes y roles sociales más limitados (Cohen, Gottlieb y Underwood, 2000), e incluso son menos susceptibles a resfriarse (Cohen, Doyle, Skoner, Rabin y Gwaltney, 1997). Además, parece que los sitios de redes sociales en línea como Facebook pueden ofrecer algunos de esos beneficios a través de la interacción y apoyo en línea (Ellison, Steinfield y Lampe, 2007). Algunos de esos procesos pueden ser mediados por hormonas del estrés como el cortisol. En otras palabras, los efectos benéficos de la integración social pueden deberse en parte a las disminuciones en los niveles del estrés generadas por los vínculos sociales fuertes (Grant, Hamer y Steptoe, 2009).

El *apoyo social* se refiere a los recursos materiales, de información y psicológicos que se derivan de la red social, con los que puede contar la persona para afrontar el estrés. En las situaciones de estrés muy elevado, las personas que están en contacto con otros tienen mayores probabilidades de comer y dormir de manera razonable, de hacer suficiente ejercicio y evitar el abuso de sustancias, y es menos propensa a angustiarse, mostrarse ansiosa o deprimida o incluso de morir (Cohen, 2004).

Dado que el matrimonio ofrece fácil acceso a un sistema de integración y apoyo social, no es sorprendente que genere beneficios para la salud, en especial para los hombres (Wu y Hart, 2002). Una encuesta realizada a 127 545 adultos estadounidenses reveló que las personas casadas, en particular en la adultez temprana, tienden a gozar de mayor salud física y psicológica que quienes nunca se casaron, los que cohabitan, los viudos y los separados o divorciados (Schoenborn, 2004). La disolución del matrimonio o la cohabitación suele tener efectos negativos sobre la salud física, mental o ambas, pero al parecer sucede lo mismo si uno se mantiene en una mala relación (Wu y Hart, 2002). Las personas en un matrimonio conflictivo tienen peor salud que los adultos solteros y este efecto no puede ser amortiguado ni siquiera por la red de apoyo de amigos y familiares (Holt-Lundstad, Birmingham y Jones, 2008).

Sin embargo, existe una confusión potencial en las conexiones entre matrimonio y salud. Es más probable que las familias con dos fuentes de ingresos tengan acceso a seguros médicos, y

el acceso a una atención médica de alta calidad se relaciona con el bienestar general, así como con la habilidad del usuario para buscar la atención apropiada en el caso de un problema de salud. Por consiguiente, algunas de las conexiones entre matrimonio y salud son resultado de correlatos del matrimonio más que un efecto directo del matrimonio en sí. Esto puede explicar el mayor riesgo de consecuencias negativas para la salud de algunas personas en relaciones del mismo sexo, ya que es menos probable que tengan seguro médico y es más factible que posterguen o no logren recibir atención médica preventiva (Buchmueller y Carpenter, 2010).

Control ¿Puede...

- ▶ señalar las diferencias en salud y mortalidad que reflejan los ingresos económicos, la educación y la raza u origen étnico?
- ▶ analizar cómo pueden influir las relaciones en la salud física y mental?

PROBLEMAS DE SALUD MENTAL

Para la mayor parte de los adultos emergentes, la salud mental y el bienestar mejoran y los problemas de conducta disminuyen. Sin embargo, al mismo tiempo se incrementa la incidencia de trastornos psicológicos como la depresión mayor, la esquizofrenia y los trastornos bipolares. ¿Cómo se explica esta aparente paradoja? La transición a la adultez emergente pone fin a los años relativamente estructurados de la preparatoria. La posibilidad de tomar decisiones importantes y elegir trayectorias diversas suele ser liberadora, pero la responsabilidad de no depender de otra persona y de mantenerse por sí solo puede ser abrumadora (Schulenberg y Zarrett, 2006). Vamos a revisar algunos trastornos específicos: alcoholismo, abuso de drogas y depresión.

Alcoholismo Los trastornos más prevalentes en la categoría de abuso y dependencia de sustancias son los relacionados con el alcohol, que en Estados Unidos son manifestados por 8.5% de la población adulta. La dependencia al alcohol, o **alcoholismo**, es una enfermedad crónica que se caracteriza por el consumo compulsivo que la persona no puede controlar. La heredabilidad de la tendencia a esta enfermedad es de 50 a 60% (Bouchard, 2004). Igual que otras adicciones, como el tabaquismo, el alcoholismo parece ser resultado de cambios duraderos en la transmisión de señales neurológicas en el cerebro. La exposición a la sustancia adictiva (en este caso, el alcohol) crea un estado mental de euforia acompañado por cambios neurológicos que producen sentimientos de incomodidad y de avidez cuando desaparece. De 6 a 48 horas después del último trago, los alcohólicos experimentan fuertes síntomas físicos de abstinencia (ansiedad, agitación, temblores, elevación de la presión sanguínea y, en ocasiones, convulsiones). Además, como los adictos a las drogas, desarrollan tolerancia a la sustancia y cada vez necesitan una ingestión mayor para llegar a la embriaguez deseada (NIAAA, 1996).

El tratamiento para el alcoholismo puede incluir la desintoxicación (eliminar todo el alcohol del cuerpo), hospitalización, medicación, psicoterapia individual y de grupo y la remisión del individuo a una organización de apoyo como Alcohólicos Anónimos. Aunque no existe cura, el tratamiento puede dar a los alcohólicos nuevas herramientas para afrontar su adicción y llevar una vida productiva.

Consumo y abuso de drogas El consumo de drogas ilícitas alcanza su punto más alto entre los 18 y 25 años, pues más de 20% de este grupo de edad reconoce haberse permitido el consumo el mes anterior. A medida que los adultos sientan cabeza, se casan y asumen la responsabilidad de su futuro, tienden a reducir el consumo de drogas. Las tasas de consumo disminuyen de manera marcada durante los veinte, luego continúan disminuyendo, siendo más lenta esta disminución al iniciarse la adultez tardía (SAMHSA, 2008; figura 13-2).

Igual que en la adolescencia, la marihuana es por mucho la droga ilícita más popular entre los adultos tempranos. En 2006, 16.3% de los jóvenes de 18 a 25 años había consumido marihuana en los meses previos (SAMHSA, 2007a). En general, aunque una proporción importante de adultos tempranos experimentarán con alcohol, cigarrillos o marihuana, una proporción mucho menor probará otras drogas como éxtasis, metanfetaminas o heroína; y un número aún menor de personas llegará a consumir drogas ilegales de manera crónica y excesiva (Johnston, O'Malley, Bachman y Schulenberg, 2009). Sin embargo, a pesar del nivel relativamente moderado de la prevalencia del consumo excesivo, el abuso de dro-

alcoholismo

Enfermedad crónica que involucra dependencia hacia el alcohol. Ocasiona problemas en el desempeño normal y en el cumplimiento de las responsabilidades.

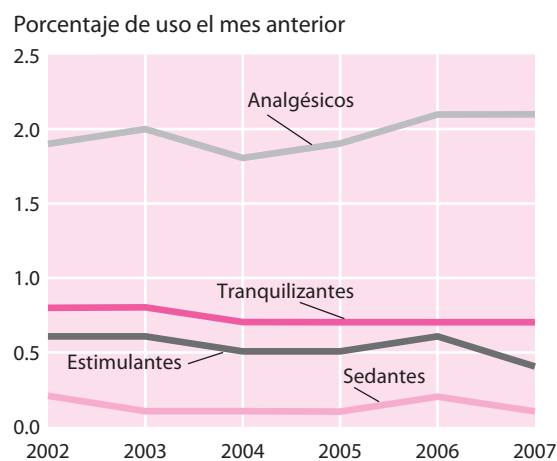


FIGURA 13-2

Uso no médico el mes anterior de tipos de fármacos psicoterapéuticos en personas de 12 años o más.

Fuente. SAMHSA, 2008.

gas genera costos considerables para el consumidor en lo personal y para la sociedad en general. La Oficina de Política Nacional para el Control de Drogas (Office of National Drug Control Policy, 2004) estima que las drogas ilegales representan para la sociedad un costo anual aproximado de 181 millones de millón dólares.

Cerca de 20% de las personas con trastornos por consumo de sustancias también presentan trastornos del estado de ánimo (depresión) o ansiedad y viceversa (Grant *et al.*, 2004). Además, existe una relación entre la incidencia de trastornos de personalidad y el abuso de drogas ilegales y de alcohol (Grant *et al.*, 2007). La relación causal no queda clara. Puede ser que el consumo de drogas ilegales ponga a la gente joven en riesgo de desarrollar diversas psicopatologías; una alternativa es que las personas que sufren de problemas psicológicos se automediquen y por ende sean más propensas a la adicción y a otras conductas de riesgo.

Depresión La adolescencia y la adultez temprana parecen ser periodos sensibles para el inicio de los trastornos depresivos, cuya incidencia se incrementa de manera gradual entre las edades de 15 y 22 años (Schulenberg y Zarrett, 2006). La depresión se puede caracterizar de diferentes maneras. El estado de ánimo depresivo es un periodo prolongado de tristeza. El síndrome depresivo es un periodo prolongado de tristeza agregado a una variedad de síntomas como llanto y sentimientos de minusvalía o desesperanza. En contraste, un trastorno depresivo mayor es un diagnóstico clínico con un conjunto específico de síntomas, es considerado el más grave y suele requerir intervención médica. La gente a quien se le diagnostica el trastorno depresivo mayor suele exhibir estado de ánimo depresivo o irritable la mayor parte del día, todos los días; muestra poco interés y placer por las actividades que antes disfrutaba; a menudo aumenta o pierde peso de manera significativa; duerme en exceso o demasiado poco y con frecuencia muestra una variedad de sesgos cognoscitivos y pensamientos inadaptados recurrentes (American Psychiatric Association, 2000).

La depresión que comienza en la niñez o la adolescencia y la que empieza en la adultez parecen tener orígenes y trayectorias de desarrollo diferentes. Los adolescentes deprimidos, cuya depresión se transfiere a la adultez, suelen haber estado expuestos a factores de riesgo importantes en la niñez, como trastornos neurológicos o del desarrollo, familias disfuncionales o inestables, y trastornos conductuales. Es posible que les resulte difícil negociar la transición a la adultez temprana. Por otro lado, para algunos de ellos, esta etapa representa un nuevo inicio, la oportunidad de encontrar nuevos roles sociales y escenarios más propicios para la salud mental. El grupo que comienza en la adultez suele haber tenido niveles bajos de factores de riesgo en la niñez y poseer más recursos para lidiar con las dificultades de la adultez temprana, pero la disminución repentina de la estructura y apoyo que acompaña a la vida adulta puede desviarlos (Schulenberg y Zarrett, 2006).

Por lo general, las mujeres jóvenes son más propensas a sufrir un episodio depresivo mayor y esta diferencia en la prevalencia se vuelve particularmente aguda después del inicio de la pubertad (Wasserman, 2006). Las mujeres también son más proclives que los hombres a mostrar síntomas atípicos, a presentar una psicopatología adicional a sus trastornos depresivos y a presentar intentos suicidas no exitosos (Gorman, 2006). Además, mujeres y hombres pueden responder de manera diferente a los antidepresivos, siendo mayor la probabilidad de que las mujeres muestren reacciones adversas al fármaco (Franconi, Brunelleschi, Steardo y Cuomo, 2007).

Control ¿Puede...

- ▶ analizar los problemas de salud mental comunes en la adultez emergente y la adultez temprana?

3 de la guía

Pregunta
¿Cuáles son algunos problemas sexuales y reproductivos en esta época de la vida?

Cuestiones sexuales y reproductivas

Las actividades sexuales y reproductivas a menudo son una preocupación fundamental de la adultez emergente y temprana. Esas funciones naturales e importantes pueden implicar también preocupaciones físicas, como son los trastornos relacionados con la menstruación, las infecciones de transmisión sexual (ITS) y la infertilidad.

CONDUCTA Y ACTITUDES SEXUALES

En la actualidad, casi todos los adultos estadounidenses han tenido relaciones sexuales antes del matrimonio (Lefkowitz y Gillen, 2006). Según una encuesta nacional representativa, a los 20 años 75% de los adultos ha tenido sexo premarital y a los 44 años lo ha hecho 95%. Los porcentajes aumentan de manera abrupta en las cohortes de edad más recientes; entre las chicas que cumplieron 15 años entre 1964 y 1993, al menos 91% había tenido sexo premarital a los 30 años (Finer, 2007).

Es común la variedad de las actividades sexuales. Entre las personas de 25 a 44 años, 97% de los hombres y 98% de las mujeres habían tenido relaciones vaginales, 90% de los hombres y 88% de las mujeres habían tenido sexo oral con una pareja del sexo opuesto, y 40% de los hombres y 35% de las mujeres habían tenido sexo anal con una pareja del sexo opuesto. Alrededor de 6.5% de los hombres y 11% de las mujeres habían tenido relaciones sexuales con una pareja del mismo sexo (Mosher, *et al.*, 2005).

Los adultos emergentes suelen tener más parejas sexuales que los que componen los grupos de mayor edad, pero tienen sexo con menos frecuencia. Las personas que inician la actividad sexual durante la adultez emergente suelen involucrarse en menos conductas de riesgo (las cuales pueden dar lugar a infecciones de transmisión sexual o a embarazos no planeados) que los que empezaron en la adolescencia. Los condones son la forma de anticoncepción más utilizada, aunque su uso es inconsistente (Lefkowitz y Gillen, 2006).

El sexo casual es bastante común, en especial en los campus universitarios; otro problema en este grupo de edad son los ataques sexuales a las mujeres. Ambas conductas suelen asociarse con otras conductas de riesgo no sexual, como consumir alcohol y drogas (Santelli, Carter, Orr y Dittus, 2007). Los estudiantes universitarios, en particular, se vuelven menos críticos y prejuiciosos acerca de la actividad sexual. Sin embargo, aún existe una doble moral según la cual se espera que los hombres tengan más libertad sexual que las mujeres.

Para la adultez emergente, la mayoría de los gais, lesbianas, bisexuales y transgéneros tienen clara su identidad sexual y muchos de ellos la declaran a otros durante este periodo (Lefkowitz y Gillen, 2006). En general, en Estados Unidos las generaciones más recientes reconocen más pronto su orientación sexual. Además, es más probable que los hombres hagan pública su orientación a una edad más temprana (aproximadamente en dos años) que las mujeres. Es igualmente probable que los jóvenes de minorías étnicas se muestren abiertos con sus amigos acerca de su orientación sexual, pero es más probable que oculten esta información a sus padres (Groves, Bimbi, Nanin y Parsons, 2006).



Los besos se presentan en más de 90% de las culturas. Cuando los hombres besan suelen preferir los besos húmedos, por lo que utilizan más la lengua. Los hombres deberían pensar en lo que esta investigación ha demostrado: que 66% de las mujeres puede ser desalentada por un mal besador.

Hughes, Harrison y Gallup, 2007.

INFECCIONES DE TRANSMISIÓN SEXUAL (ITS)

Las infecciones de transmisión sexual, conocidas también como enfermedades de transmisión sexual (ETS), son padecimientos que se transmiten a través de relaciones sexuales. Como la gente puede portar infecciones por años sin mostrar indicios de enfermedad activa, ha llegado a preferirse el término de infecciones de transmisión sexual (ITS). En Estados Unidos, las tasas más elevadas de infecciones de transmisión sexual se dan entre los adultos emergentes de 18 a 25 años, en especial entre los que consumen alcohol y drogas ilícitas (SAMHSA, 2007b). Se estima que una de cada cuatro personas sexualmente activas, pero casi la mitad de los nuevos casos de ITS, se encuentran en ese grupo de edad, y muchas de ellas no reciben diagnóstico ni tratamiento médico (Lefkowitz y Gillen, 2006). También existen indicaciones de que el riesgo es mayor entre ciertos grupos étnicos. Por ejemplo, las infecciones de transmisión sexual presentan tasas elevadas entre los adultos tempranos afroamericanos (Hall-

fors, Iritani, Miller y Bauer, 2006; Kaplan, Crespo, Huguer y Marks, 2009) y latinos (Kaplan *et al.*, 2009).

Desde 2002 ha aumentado en todas las regiones del mundo el número de personas que vive con VIH. Los mayores incrementos se han observado en Asia Central y Oriental y Europa Oriental. Con todo, África subsahariana es por mucho hoy en día la zona más afectada. Una proporción creciente de nuevas infecciones ocurre entre las mujeres, en especial en los lugares en que predomina la transmisión heterosexual, como África subsahariana y el Caribe. En Estados Unidos, la mayoría de las infecciones ocurre entre los consumidores de drogas que comparten agujas hipodérmicas contaminadas, en hombres homosexuales o bisexuales que practican el sexo sin protección (y que luego transmiten la infección a sus parejas femeninas) o entre quienes sostienen un comercio sexual con prostitutas (UNAIDS/WHO, 2004).

La tasa de mortalidad de las personas diagnosticadas con VIH ha disminuido de manera considerable gracias a la terapia con antirretrovirales muy activos y su ciclo de vida promedio ha aumentado más de 35 años (Bhaskaran *et al.*, 2008; Lohse *et al.*, 2007). En Estados Unidos, el SIDA, que en 1995 había sido la causa principal de muerte de personas de 25 a 44 años, en 2003 había caído al noveno lugar (Hoyert, Kochanek y Murphy, 1999; NCHS, 2006). El uso de condones es el medio más eficaz de prevenir las infecciones de transmisión sexual. Una intervención de tres sesiones entre los guardias de seguridad de la marina estadounidense dio por resultado una mayor percepción de apoyo social para el uso del condón y mayores intenciones de practicar el sexo seguro (Booth-Kewley, Minagawa, Shaffer y Brodine, 2002). Por desgracia, en el contexto del consumo de drogas intravenosas, las intervenciones enfocadas en la propagación de las infecciones de transmisión sexual no son tan eficaces ni han demostrado disminuir de manera significativa comportamientos como compartir agujas ni conductas sexuales de riesgo entre los adictos a las drogas (Crepaz *et al.*, 2009; Herbst *et al.*, 2006).

TRASTORNOS MENSTRUALES

síndrome premenstrual (SPM)

Trastorno que produce síntomas de malestar físico y tensión emocional por hasta dos semanas antes del periodo menstrual.

El **síndrome premenstrual (SPM)** es un trastorno que produce malestar físico y tensión emocional hasta dos semanas antes del periodo menstrual. Los síntomas pueden incluir fatiga, jaquecas, hinchazón y dolor de los senos, hinchazón de manos o pies, inflamación abdominal, náusea, cólicos, estreñimiento, antojos de comida, aumento de peso, ansiedad, depresión, irritabilidad, oscilaciones del estado de ánimo, tendencia al llanto y dificultad para concentrarse o recordar (American College of Obstetricians & Gynecologists [ACOG], 2000; Moline y Zendell, 2000). Hasta 85% de las mujeres que menstrúan puede tener algunos síntomas, pero sólo entre 5 y 10% de ellas amerita un diagnóstico del síndrome premenstrual (ACOG, 2000).

La causa del síndrome premenstrual no se entiende del todo, pero parece ser una respuesta a los aumentos mensuales normales de las hormonas femeninas estrógeno y progesterona (Schmidt, Nieman, Danaceau, Adams y Rubinow, 1998), así como a los niveles de la hormona masculina testosterona y de serotonina, un químico del cerebro (ACOG, 2000). Fumar puede aumentar el riesgo de las mujeres de desarrollar el síndrome premenstrual (Bertone-Johnson, Hankinson, Johnson y Manson, 2008).

En ocasiones, los síntomas del síndrome premenstrual pueden ser aliviados o minimizados por medio del ejercicio aeróbico, consumo frecuente de comidas pequeñas, una dieta alta en carbohidratos complejos y baja en sal y cafeína, y rutinas regulares de sueño. También pueden ayudar los complementos de calcio, magnesio y vitamina E. Los medicamentos pueden aliviar síntomas específicos, por ejemplo, un diurético para la inflamación y el aumento de peso (ACOG, 2000; Moline y Zendell, 2000).

El síndrome premenstrual puede confundirse con la dismenorrea (menstruación dolorosa o “cólicos”). Los cólicos suelen afectar a las mujeres jóvenes, mientras que el síndrome premenstrual es más característico de las mujeres de 30 o más años. La dismenorrea es ocasionada por contracciones del útero iniciadas por la prostaglandina (una sustancia similar a una hormona) y puede ser tratada con inhibidores de la prostaglandina, como el ibuprofeno (Wang *et al.*, 2004). Se calcula que la dismenorrea afecta hasta a 90% de las mujeres y que alrededor de 15% experimenta síntomas severos que pueden afectar las responsabilidades educativas y ocupacionales (Mannix, 2008)

INFERTILIDAD

Se estima que 7% de las parejas estadounidenses experimenta **infertilidad**: la incapacidad para concebir un hijo después de intentarlo durante 12 meses de relaciones sexuales sin emplear métodos de control natal (CDC, 2005; Wright, Chang, Jeng y Macaluso, 2006). La fertilidad de las mujeres empieza a declinar entre los 28 o 29 años, con decrementos considerables entre los 30 y 39 años. Muchas mujeres a partir de los cuarenta años no pueden quedar embarazadas sin el uso de tecnologías de reproducción asistida (TRA). La fertilidad masculina es menos afectada por la edad, pero disminuye de manera significativa entre los 38 y 39 años (Dunson, Colombo y Baird, 2002). La infertilidad puede ser una carga emocional para una relación, pero sólo se asocia con dificultades psicológicas de largo plazo cuando da lugar a la falta de hijos involuntaria y permanente (McQuillan, Greil, White y Jacob, 2003).

En los hombres, la causa más común de infertilidad es la producción de muy pocos espermatozoides. En algunos casos está bloqueado un conducto eyaculatorio, lo que impide la salida de los espermatozoides, o éstos pueden ser incapaces de nadar con la fuerza suficiente para llegar al cuello del útero. Algunos casos de infertilidad masculina parecen tener una base genética (King, 1996; Phillips, 1998; Reijo, Alagappan, Patriuzio y Page, 1996).

La causa de la infertilidad de las mujeres puede ser la incapacidad para producir óvulos o que éstos sean normales; la presencia de mucosidad en el cuello del útero que impide la entrada de los espermatozoides; o una enfermedad del revestimiento del útero que impide la implantación del óvulo fertilizado. Una causa importante de la disminución de la fertilidad femenina después de los 30 años es el deterioro de la calidad de los óvulos (Van Noord-Zaadstra *et al.*, 1991). Sin embargo, la causa más común es el bloqueo de las trompas de Falopio que impide la llegada de los óvulos al útero. En casi la mitad de los casos las trompas están bloqueadas por cicatrices producidas por infecciones de transmisión sexual (King, 1996). Además, algunas mujeres sufren trastornos físicos que afectan su fertilidad, como el síndrome de ovarios poliquísticos (Franks, 2009) o insuficiencia ovárica primaria (Welt, 2008).

Tanto en hombres como en mujeres, la infertilidad se relaciona con factores medioambientales modificables. Por ejemplo, es más probable observar problemas de fertilidad en hombres (Sallmen, Sandler, Hoppin, Blair y Day, 2006) y en mujeres (Maheshwari, 2010) con sobrepeso. También el tabaquismo parece tener un fuerte efecto negativo en la fertilidad. Aunque se han implicado otros factores, como el estrés psicológico, altos niveles de consumo de café y alcohol, y exposición a contaminantes medioambientales, la evidencia de sus efectos negativos es menos sólida (Hofman, Davies y Norman, 2007).

En ocasiones el problema puede corregirse mediante un tratamiento con hormonas, medicamentos o cirugía. Sin embargo, los medicamentos para la fertilidad aumentan la probabilidad de nacimientos múltiples de alto riesgo. Los hombres sometidos a tratamientos de fertilidad corren mayor riesgo de producir espermatozoides con anomalías cromosómicas (Levron *et al.*, 1998).

A menos que exista una causa conocida de la incapacidad para concebir, las posibilidades de éxito después de 18 meses a dos años de intentarlo son altas (Dunson, 2002). Para las parejas que luchan con la infertilidad, la ciencia ofrece hoy varios caminos alternativos a la paternidad; éstas se analizan en el apartado 13.1. Dado que esas técnicas son costosas y rara vez son cubiertas por los seguros, por lo general son opciones a las que sólo tienen acceso los adultos tempranos con ventajas económicas.



El nacimiento de cuatrillizos es hoy menos inusual que en el pasado. La postergación del embarazo, el uso de medicamentos para la fertilidad y las técnicas de reproducción asistida, como la fertilización in vitro, incrementan la probabilidad de nacimientos múltiples, por lo general prematuros.

infertilidad

Incapacidad para concebir un niño después de 12 meses de relaciones sexuales sin el uso de métodos de control natal.

Control ¿Puede...

- ▶ resumir las tendencias que inciden sobre la conducta y las actitudes sexuales de los adultos emergentes y tempranos?
- ▶ analizar la propagación de las infecciones de transmisión sexual y las maneras de controlarlas?
- ▶ examinar los síntomas y causas probables del síndrome premenstrual y las maneras de controlarlo?
- ▶ identificar causas comunes de infertilidad masculina y femenina?

Investigación en acción

TECNOLOGÍA DE REPRODUCCIÓN ASISTIDA

En todo el mundo, más de tres millones de niños han sido concebidos mediante la *tecnología de reproducción asistida* (TRA) (Reaney, 2006; ICMART, 2006). En 2005, las mujeres estadounidenses dieron a luz más de 52 000 bebés con ayuda tecnológica, lo que representa 1% de todos los bebés nacidos en ese país en ese año (Wright, Chang, Jeng y Macaluso, 2008).

La *fertilización in vitro* (FIV) da cuenta de 99% del total de las técnicas de reproducción asistida y es la más común de ellas (CDC, 2009a). Con la *fertilización in vitro* las mujeres reciben medicamentos para aumentar la producción de óvulos, los cuales se extraen luego quirúrgicamente, se fertilizan en una probeta y se implantan en el útero. Dado que es común que se transfieran al útero varios embriones para aumentar la posibilidad de embarazo, este procedimiento incrementa la probabilidad de nacimientos múltiples, por lo general prematuros (Wright *et al.*, 2006). Igual que en la fertilidad general, la posibilidad de un embarazo exitoso que resulte en un nacimiento vivo disminuye con la edad (CDC, 2009a).

Una técnica más reciente, la *maduración in vitro* (MIV), se lleva a cabo en un momento más temprano del ciclo menstrual, cuando se están desarrollando los folículos de los óvulos. Cosechar un gran número de folículos antes de que concluya la ovulación y luego permitirles madurar en el laboratorio puede hacer innecesaria la inyección de hormonas y disminuir por ende la probabilidad de nacimientos múltiples (Duenwald, 2003).

La fertilización *in vitro* también permite tratar la infertilidad masculina severa. Es posible inyectar en el óvulo un solo esper-

matozoide, técnica llamada *inyección intracitoplásmica de espermatozoides* (IICE). Este procedimiento se utiliza en la actualidad en la mayoría de los ciclos de fertilización *in vitro* (CDC, 2009a).

La *inseminación artificial* (inyección de espermatozoides en la vagina, cuello del útero o en el útero) puede usarse para facilitar la concepción si el conteo espermático del hombre es bajo, lo que permite a la pareja concebir sus propios hijos biológicos. Si el hombre es infértil, la pareja puede elegir la *inseminación artificial por un donante* (IAD). Si la mujer tiene una causa no explicable de infertilidad, las posibilidades de éxito aumentan de manera considerable mediante la estimulación de los ovarios para que produzcan un exceso de óvulos y la inyección del semen directamente en el útero (Guzick *et al.*, 1999).

Aunque las tasas de éxito han mejorado (Duenwald, 2003), sólo 35% de las mujeres que intentaron la reproducción asistida en 2005 lograron nacimientos vivos (Wright *et al.*, 2008). En primer lugar, la probabilidad de éxito con la fertilización *in vitro* usando los óvulos de la madre disminuye de forma vertiginosa a medida que aumenta la edad materna y, con ello, disminuye la calidad de sus óvulos (Van Voorhis, 2007).

Una mujer que produce óvulos de mala calidad o que sufrió la extracción de sus ovarios puede intentar la *transferencia de óvulos*. En este procedimiento, un óvulo, o *huevo de una donante*, proporcionado por una mujer fértil más joven se fertiliza en el laboratorio y se implanta en el útero de la futura madre. Una alternativa es fertilizar el óvulo en el cuerpo de la donante por

13.1

DESARROLLO COGNOSCITIVO

4 de la guía **Perspectivas sobre la cognición adulta**

¿Qué distingue al pensamiento adulto?

Pregunta

Los teóricos e investigadores del desarrollo han estudiado la cognición adulta desde varias perspectivas. Algunos tratan de identificar capacidades cognitivas distintivas que aparecen en la adultez o formas características en que los adultos usan dichas capacidades en las etapas sucesivas de la vida. Otros investigadores se concentran en los aspectos de la inteligencia que están presentes toda la vida pero que se destacan en la adultez. Una teoría actual, que puede aplicarse tanto a los niños como a los adultos, hace hincapié en el papel de la emoción en la conducta inteligente.

MÁS ALLÁ DE PIAGET: NUEVAS FORMAS DE PENSAMIENTO EN LA ADULTEZ

Si bien Piaget describió la etapa de las operaciones formales como el pináculo del logro cognoscitivo, algunos científicos del desarrollo sostienen que los cambios en la cognición se extienden más allá de ella. Una línea de teoría e investigación neo-Piagetana se concentra en los niveles superiores de *pensamiento reflexivo* o razonamiento abstracto. Otra se relaciona con el *pensamiento posformal*, que combina la lógica con la emoción y la experiencia práctica en la solución de problemas ambiguos.

inseminación artificial. El embrión se extrae de la donante y se inserta en el útero de la receptora. La fertilización *in vitro* con óvulos de una donante suele ser sumamente exitosa (Van Voorhis, 2007). Es posible emplear embriones frescos o congelados, aunque la tasa de éxito con los embriones frescos (aproximadamente 55%) suele ser mayor que en el caso de embriones congelados (alrededor de 30 por ciento) (CDC, 2009a).

Otras dos técnicas con tasas de éxito relativamente altas son la *transferencia intrafalopiana de gametos* (TIFG) y la *transferencia intrafalopiana del cigoto* (TIFC), procedimientos mediante los cuales el óvulo y el espermatozoide o los óvulos fertilizados son insertados en la trompa de Falopio (CDC, 2002; Schieve *et al.*, 2002; Society for Assisted Reproductive Technology, 1993, 2002).

Cuando se recurre a la *maternidad sustituta*, una mujer fértil es fecundada por el futuro padre, por lo común mediante inseminación artificial. La mujer acepta llevar el embarazo a término y ceder el bebé al padre y su pareja. En la mayoría de los estados los tribunales consideran que los contratos de alquiler de úteros no pueden hacerse cumplir por vía judicial y algunos de ellos han prohibido la práctica o le han impuesto condiciones estrictas. El Comité de Bioética de la American Academy of Pediatrics (AAP) (1992) recomienda que el alquiler del útero se considere un acuerdo tentativo de adopción previa a la concepción; también recomienda que antes del nacimiento se llegue a un acuerdo sobre el periodo en que la sustituta puede hacer valer sus derechos maternos.

La reproducción asistida puede dar lugar a una intrincada red de dilemas legales, éticos y psicológicos (ISLAT Working Group, 1998; Schwartz, 2003). ¿Quién debería tener acceso a esos métodos? ¿Deberían conocer los niños su origen? ¿Deberían realizarse pruebas genéticas a los futuros donantes o madres sustitutas? Cuando la fertilización *in vitro* da por resultado múltiples óvulos

fertilizados, ¿deberían descartarse algunos para mejorar las posibilidades de salud de los supervivientes? ¿Qué debería hacerse con los embriones que no se utilizan?

Los problemas se multiplican cuando está involucrada una sustituta (Schwartz, 2003). ¿Quién es la verdadera madre: la sustituta o la mujer cuyo bebé lleva en el vientre? ¿Qué pasa si una sustituta quiere conservar el bebé, como ha sucedido en algunos casos muy publicitados? ¿Qué pasa si los futuros padres se niegan a cumplir el contrato? Otro aspecto polémico del alquiler del útero es el pago monetario. Parece incorrecta la creación de una "clase reproductora" de mujeres pobres y con carencias que llevan en el vientre a los bebés de personas adineradas. Se han suscitado preocupaciones similares respecto al pago por la donación de óvulos (Gabriel, 1996). Algunos países, como Francia e Italia, han prohibido el alquiler comercial de vientre. En Estados Unidos es legal en algunos estados pero no en otros, y las regulaciones difieren de un estado a otro (Warner, 2008).

Una cosa parece segura: en la medida que haya gente que quiere hijos pero es incapaz de concebirlos o de llevarlos a término, la inventiva humana y la tecnología propondrán nuevas maneras de satisfacer sus deseos. Por desgracia, nuestra forma de manejar esos problemas de una manera socialmente responsable, legal y ética no ha estado a la altura de ese deseo.

¿
Qué
opina

Si usted o su pareja fueran infértiles, ¿considerarían seriamente recurrir a alguno de los métodos descritos de reproducción asistida? Justifique su respuesta.

Pensamiento reflexivo Ésta es una forma compleja de cognición, definida por el filósofo y educador estadounidense John Dewey (1910-1991) como "la consideración activa, persistente y cuidadosa" de la información o las creencias a la luz de la evidencia que las apoya y de las conclusiones a las que dan lugar. Los pensadores reflexivos cuestionan de manera continua los hechos supuestos, sacan inferencias y establecen conexiones. Se basan en la etapa piagetiana de operaciones formales para crear sistemas intelectuales complejos que concilian ideas o consideraciones aparentemente contradictorias, por ejemplo, para integrar varias teorías de la física moderna o del desarrollo humano en una sola teoría de mayor alcance que explique muchos tipos diferentes de conducta (Fischer y Pruyne, 2003).

La capacidad para el pensamiento reflexivo parece surgir entre los 20 y 25 años de edad. Sólo entonces las regiones completamente mielinizadas de la corteza cerebral pueden manejar el pensamiento de nivel superior, al mismo tiempo que el cerebro forma nuevas neuronas, sinapsis y conexiones dendríticas. Un medio ambiente rico y estimulante puede estimular el desarrollo de conexiones corticales más gruesas y densas. Si bien casi todos los adultos desarrollan la *capacidad* para convertirse en pensadores reflexivos, pocos alcanzan la capacidad óptima en esta habilidad menos aún pueden aplicarla de manera sistemática a diversos tipos de problemas. Para muchos de ellos, la educación universitaria estimula el progreso hacia el pensamiento reflexivo (Fischer y Pruyne, 2003).

La capacidad para el pensamiento reflexivo parece surgir entre los 20 y 25 años de edad. Sólo entonces las regiones completamente mielinizadas de la corteza cerebral pueden manejar el pensamiento de nivel superior, al mismo tiempo que el cerebro forma nuevas neuronas, sinapsis y conexiones dendríticas. Un medio ambiente rico y estimulante puede estimular el desarrollo de conexiones corticales más gruesas y densas. Si bien casi todos los adultos desarrollan la *capacidad* para convertirse en pensadores reflexivos, pocos alcanzan la capacidad óptima en esta habilidad menos aún pueden aplicarla de manera sistemática a diversos tipos de problemas. Para muchos de ellos, la educación universitaria estimula el progreso hacia el pensamiento reflexivo (Fischer y Pruyne, 2003).

¿Por qué resulta más molesto escuchar una conversación por teléfono celular que una conversación entre dos personas físicamente presentes? Bien, la razón por la que causa más distracción y resulta mucho más irritante es que, como sólo escuchamos la mitad de la plática, nos cuesta más trabajo interpretar y entender este "mediodiálogo".

Emberson, Lupyan, Goldstein y Spivey, 2010.



pensamiento reflexivo

Tipo de pensamiento lógico que puede aparecer en la adultez, involucra una continua evaluación activa de la información y las creencias a la luz de la evidencia y las consecuencias.



¿Se ha percatado de que es común que se ofrezcan clases o seminarios que afirman que pueden ayudarlo a pensar con el cerebro derecho y por ende a liberar con mayor eficacia su creatividad? Aunque suena bien, por desgracia no parece existir una base científica para ese tipo de afirmaciones. Una revisión de 72 estudios de neuroimagenología no demostró una relación entre la creatividad y la activación del cerebro derecho.

Dietrich y Kanso, 2010.

pensamiento posformal

Tipo maduro de pensamiento que se basa en la experiencia subjetiva, la intuición y la lógica; es útil para lidiar con la ambigüedad, la incertidumbre, la inconsistencia, la contradicción, la imperfección y el compromiso.

Pensamiento posformal Desde la década de 1970, la investigación y el trabajo teórico sugieren que el pensamiento maduro es más rico y más complejo de lo que sugiere la descripción de Piaget. Se caracteriza por la capacidad para afrontar la incertidumbre, la inconsistencia, la contradicción, la imperfección y el compromiso. En cierto sentido es tanto un estilo de personalidad como un modo de pensamiento: las personas difieren en la comodidad con que pueden manejar la incertidumbre. Esta etapa superior de la cognición adulta se conoce como **pensamiento posformal** y por lo regular comienza en la adultez emergente, a menudo gracias a la exposición a la educación superior (Labouvie-Vief, 2006).

El pensamiento posformal es flexible, abierto, adaptable e individualista. Recurre a la intuición y a la emoción así como a la lógica para ayudar a las personas a afrontar un mundo aparentemente caótico. Aplica los frutos de la experiencia a situaciones ambiguas.

El pensamiento posformal es relativista. Igual que el pensamiento reflexivo, permite a los adultos trascender un solo sistema lógico (como la geometría euclidiana, una teoría particular del desarrollo humano o un sistema político establecido) y conciliar o elegir entre ideas o exigencias contradictorias (como las de los israelíes y los palestinos o las de los integrantes de una pareja romántica), cada una de las cuales, desde su punto de vista, tiene su parte de verdad (Labouvie-Vief, 1990a, 1990b; Sinnott, 1996, 1998, 2003). El pensamiento inmaduro considera las cosas en blanco y negro (el bien contra el mal, intelecto contra sentimiento, mente contra cuerpo), mientras que el pensamiento posformal percibe matices grises. Igual que el pensamiento reflexivo, a menudo se desarrolla en respuesta a sucesos e interacciones que establecen formas no acostumbradas de ver las cosas y cuestionan una visión simple y polarizada del mundo.

Con frecuencia, el pensamiento posformal opera en un contexto social y emocional. A diferencia de los problemas estudiados por Piaget, que involucran fenómenos físicos y exigen observación y análisis desapasionados y objetivos, los dilemas sociales están estructurados con menos claridad y a menudo están cargados de emoción. En ese tipo de situaciones los adultos suelen apelar al pensamiento posformal (Berg y Klaczynski, 1996; Sinnott, 1996, 1998, 2003).

La investigación ha encontrado una progresión hacia el pensamiento posformal a lo largo de la adultez temprana y la media, en especial cuando están implicadas las emociones. En un estudio, se pidió a los participantes que juzgaran qué había ocasionado los resultados de una serie de situaciones hipotéticas, como un conflicto marital. Los adolescentes y los adultos tempranos tendían a culpabilizar a individuos, mientras que las personas de edad media eran más propensas a atribuir la conducta a la interacción entre los individuos y el entorno. Entre más ambigua fuese la situación, mayores eran las diferencias de edad en la interpretación (Blanchard-Fields y Norris, 1994). En el capítulo 15 revisaremos más a fondo el pensamiento posformal.

SCHAIÉ: UN MODELO DEL CICLO VITAL DEL DESARROLLO COGNOSCITIVO

El modelo del ciclo vital del desarrollo cognoscitivo propuesto por K. Warner Schaie (1977-1978; Schaie y Willis, 2000) examina el desarrollo de los usos del intelecto dentro de un contexto social. Sus siete etapas giran en torno a metas motivacionales que aparecen en varias fases de la vida. Esas metas pasan de la adquisición de información y habilidades (*¿Qué necesito saber?*) a la integración práctica de conocimiento y habilidades (*¿Cómo debo usar mis conocimientos?*) para una búsqueda de significado y propósito (*¿Por qué debería saber?*). Las siete etapas son las siguientes:

1. *Etapa adquisitiva* (niñez y adolescencia). Los niños y adolescentes adquieren información y habilidades en aras del conocimiento mismo y como preparación para participar en la sociedad.
2. *Etapa de logro* (de los 19 o 21 años a los 30 o 31). Los adultos tempranos ya no adquieren el conocimiento en aras del conocimiento mismo; lo utilizan para alcanzar metas, como una carrera y una familia.
3. *Etapa de responsabilidad* (de los 39 a los 61 años). La gente de edad media usa la mente para resolver problemas prácticos asociados con su responsabilidad con otros, como los miembros de la familia o los empleados.
4. *Etapa ejecutiva* (de los treinta o cuarenta a la edad media). Las personas que transitan por la etapa ejecutiva, que puede superponerse con las etapas de logro y responsabilidad, se

responsabiliza de los sistemas sociales (como las organizaciones gubernamentales o de negocios) o los movimientos sociales. Se ocupan de relaciones complejas en niveles múltiples.

5. *Etapas de reorganización* (fin de la edad media, inicio de la adultez tardía). La gente que se jubila reorganiza su vida y sus energías intelectuales alrededor de empresas significativas que toman el lugar del trabajo remunerado.
6. *Etapas reintegrativas* (adultez tardía). Los adultos mayores suelen experimentar cambios biológicos y cognoscitivos y tienden a ser más selectivos acerca de las tareas a las que dedican sus esfuerzos. Se enfocan en el propósito de lo que hacen y se concentran en tareas que tienen más significado para ellos.
7. *Etapas de creación del legado* (vejez avanzada). Casi al final de la vida, una vez que ha concluido la reintegración (o junto con ella), es posible que las personas mayores dejen instrucciones para la disposición de sus posesiones preciadas, hagan arreglos funerarios, proporcionen historias orales o escriban la historia de su vida como un legado para sus seres queridos.

No todos pasan por esas etapas dentro de los marcos temporales sugeridos. En realidad, las etapas de la adultez de Schaie pueden tener una aplicación menos general en una era de elecciones y trayectorias que varían y cambian con rapidez, cuando los avances médicos y sociales mantienen a mucha gente activa e involucrada en iniciativas constructivas y responsables durante la vejez, y pueden no ser características de otras culturas.

Si los adultos pasan por etapas como éstas, entonces las pruebas psicométricas tradicionales, que utilizan los mismos tipos de tareas para medir la inteligencia en todos los periodos de la vida, pueden ser inapropiadas para ellos. Las pruebas desarrolladas para medir el conocimiento y las habilidades en los niños tal vez no son adecuadas para medir la competencia cognoscitiva de los adultos, que utilizan el conocimiento y las habilidades para resolver problemas prácticos y para lograr metas que ellos eligieron. Quizá necesitamos medios que nos permitan evaluar la competencia para afrontar desafíos reales, como cuadrar una chequera, leer el horario del ferrocarril y tomar decisiones fundamentadas acerca de problemas médicos. El trabajo de Robert Sternberg tomó esta dirección.

STERNBERG: INSIGHT Y CONOCIMIENTOS PRÁCTICOS

Alix, Barbara y Courtney solicitaron su ingreso a programas de posgrado en la Universidad de Yale. Alix había obtenido las calificaciones más altas en la licenciatura, además de una elevada puntuación en el Graduate Record Examination (GRE) y ostentaba excelentes recomendaciones. Las calificaciones de licenciatura de Barbara eran buenas pero las que obtuvo en el GRE eran bajas para los estándares de Yale; sin embargo, sus cartas de recomendación elogiaban de manera entusiasta su investigación excepcional y sus ideas creativas. Las calificaciones de Courtney, sus puntuaciones en el GRE y sus cartas de recomendación eran buenas, pero no estaban entre las mejores.

Alix y Courtney fueron admitidas al programa de posgrado. Barbara no, pero fue contratada como asociada de investigación y asistió aparte a cursos de posgrado. A Alix le fue muy bien durante alrededor de todo el primer año, pero después su rendimiento decayó. Barbara asombró al comité de admisiones con la elaboración de un trabajo notable. El desempeño de Courtney fue apenas bueno, pero a ella le resultó más fácil obtener luego un buen trabajo (Trotter, 1986).

De acuerdo con la teoría triárquica de la inteligencia de Sternberg (1985, 1987; que se presentó en el capítulo 9) Barbara y Courtney se destacaban en dos aspectos de la inteligencia que no miden las pruebas psicométricas: el *insight* creativo (que Sternberg denomina el *elemento experiencial*) y la inteligencia práctica (el *elemento contextual*). Dada la importancia de estos dos factores en la vida adulta, la utilidad de las pruebas psicométricas es mucho menor para evaluar la inteligencia de los adultos y predecir su éxito en la vida que para medir la inteligencia de los niños y predecir su éxito en la escuela. Como estudiante de licenciatura, la capacidad analítica de Alix (el *elemento componencial*) la ayudó a aprobar los exámenes sin problemas. Sin embargo, en la escuela de posgrado, donde se espera un pensamiento original, empezó a brillar la mayor inteligencia experiencial de Barbara, que expuso ideas frescas e innovadoras. Lo mismo pasó con la inteligencia contextual de Courtney: su astucia callejera; ella sabía cómo moverse, elegía temas de investigación de gran actualidad, presentaba los trabajos a las publicaciones adecuadas y sabía dónde y cómo solicitar empleo. Un aspecto importante de la inteligencia práctica es el *conoci-*


Control ¿Puede...

- ▶ diferenciar entre el pensamiento reflexivo y el pensamiento posformal?
- ▶ decir por qué el pensamiento posformal puede ser especialmente adecuado para resolver problemas sociales?
- ▶ identificar las siete etapas del desarrollo cognoscitivo propuestas por Schaie?

miento tácito: “información interior”, “conocimiento práctico” o “sentido común” que no se enseña de modo formal o se expresa de manera abierta. El conocimiento tácito es conocimiento de sentido común de cómo tener éxito, es decir, cómo obtener un ascenso o evitar la burocracia. No correlaciona bien con medidas de capacidad cognoscitiva general, pero puede ser un mejor predictor del éxito en los negocios (Sternberg, Grigorenko y Oh, 2001).

El conocimiento tácito puede incluir capacidades de *autoadministración* (saber cómo motivarse y cómo organizar el tiempo y la energía), *administración de tareas* (saber cómo escribir un trabajo final o una propuesta de subvención) y *administración de otros* (saber cuándo y cómo recompensar o criticar a los subordinados) (E. A. Smith, 2001). El método de Sternberg para evaluar el conocimiento tácito de adultos consiste en comparar el curso de acción que elige la persona sometida a examen en situaciones hipotéticas relacionadas con el trabajo (tales como la mejor manera de buscar una promoción) con las elecciones de expertos en el campo y con reglas prácticas aceptadas. El conocimiento tácito, medido de esta manera, parece no relacionarse con el CI y predice mejor el desempeño en el trabajo que las pruebas psicométricas (Herbig, Büssing y Ewert, 2001; Sternberg, Wagner, Williams y Horvath, 1995).

Por supuesto, el conocimiento tácito no es todo lo que se necesita para tener éxito, pues también cuentan otros aspectos de la inteligencia. En estudios realizados con administradores de empresas, las pruebas de conocimiento tácito *junto con* las pruebas de CI y de personalidad predecían casi la totalidad de la varianza en el desempeño medido por criterios como salario, años de experiencia administrativa y éxito en la empresa (Sternberg *et al.*, 1995). En un estudio, el conocimiento tácito se relacionó con los salarios que obtenían los administradores a una determinada edad y la importancia de sus posiciones, sin que importasen los antecedentes familiares y la educación. Los administradores más informados no eran los que pasaban muchos años en una empresa o muchos años como administradores, sino los que habían trabajado para más empresas, lo que, tal vez, les había permitido adquirir mayor experiencia (Sternberg *et al.*, 2000).



Recordamos más eventos de los años de nuestra juventud que de cualquier otro punto del ciclo vital, un fenómeno conocido como la sacudida de la reminiscencia.


Janssen, Murre y Meeter, 2007.

Control ¿Puede...

► explicar por qué los tres tipos de inteligencia de Sternberg pueden ser especialmente aplicables a los adultos?

Inteligencia emocional (IE)

Término de Salovey y Mayer para referirse a la capacidad de entender y regular las emociones; un componente importante de la conducta inteligente y eficaz.



Por lo general consideramos que la capacidad de sentir empatía por otros es algo bueno. Pero, ¿qué pasaría si tuvieras un empleo en que vieres frecuentemente sufrir a la gente? La investigación ha demostrado que los médicos suprimen esta respuesta empática, lo que les permite concentrarse de manera más eficaz en el tratamiento.

Decety, Yang y Chen, 2010.

INTELIGENCIA EMOCIONAL

En 1990, dos psicólogos, Peter Salovey y John Mayer (1990), acuñaron el término **inteligencia emocional (IE)**, el cual se refiere a cuatro competencias relacionadas: las habilidades para *percibir, usar, entender y manejar* o regular las emociones —las propias y las ajenas— de modo que nos permitan alcanzar metas. La inteligencia emocional permite a una persona aprovechar las emociones para lidiar de manera más eficaz con el medio ambiente social. Requiere tener conciencia del tipo de conducta que es apropiado en una determinada situación social.


Para medir la inteligencia emocional los psicólogos emplean la Prueba de Inteligencia Emocional de Mayer-Salovey-Caruso (MSCEIT) (Mayer, Salovey y Caruso, 2002), compuesta por una batería de preguntas cuya aplicación dura 40 minutos y que genera una puntuación para cada una de las cuatro habilidades, así como una puntuación total. La prueba incluye preguntas como la siguiente: “Tom se sintió ansioso y un poco estresado cuando pensó en todo lo que tenía que hacer. Cuando su supervisor le trajo un proyecto adicional, se sintió *a*) abrumado, *b*) deprimido, *c*) avergonzado, *d*) autoconsciente, o *e*) nervioso.” Las respuestas pueden ser calificadas por un panel de investigadores de la emoción o por una muestra de personas legas de todo el mundo; ambos métodos arrojan puntuaciones similares.

La inteligencia emocional afecta la calidad de las relaciones personales. Algunos estudios han revelado que los universitarios que obtienen altas puntuaciones en la MSCEIT son más propensos a manifestar relaciones positivas con los padres y amigos (Lopes, Salovey y Straus, 2003); que los hombres de edad universitaria que obtienen bajas calificaciones en la MSCEIT admiten que consumen más drogas y alcohol (Brackett, Mayer y Warner, 2004); y que los amigos cercanos de los estudiantes universitarios que obtienen buenas puntuaciones en la MSCEIT afirman que es más probable que éstos ofrezcan apoyo emocional cuando se necesita (Lopes *et al.*, 2004). Las parejas en edad universitaria en que ambos compañeros obtienen calificaciones altas en la MSCEIT sostienen relaciones más felices, mientras que las que obtienen calificaciones bajas son más desdichadas (Brackett, Cox, Gaines y Salovey, 2005).

La inteligencia emocional también influye en la eficacia en el trabajo. Entre una muestra de empleados de la empresa de seguros Fortune 500, los que obtuvieron puntuaciones más elevadas en la MSCEIT consiguieron calificaciones más altas de colegas y supervisores en sociabilidad,

sensibilidad interpersonal, potencial de liderazgo y habilidad para manejar el estrés y el conflicto. Las altas puntuaciones también se relacionaron con salarios más altos y más ascensos (Lopes, Grewal, Kadis, Gall y Salovey, 2006).

En última instancia, seguir el impulso de las emociones a menudo se reduce a un juicio de valor. ¿Es más inteligente obedecer o desobedecer a la autoridad? ¿Inspirar a los demás o explotarlos? “Las habilidades emocionales, igual que las intelectuales, son moralmente neutras... Sin una brújula moral que oriente a las personas sobre cómo emplear sus dones, la inteligencia emocional puede ser usada para hacer el bien o para el mal” (Gibbs, 1995, p. 68). Veamos a continuación el desarrollo de esa “brújula moral” en la adultez.



¿En qué tipos de situaciones es más útil la inteligencia emocional? Dé ejemplos específicos. Haga lo mismo en el caso del pensamiento reflexivo, el pensamiento posformal y el conocimiento tácito.

Control ¿Puede...

- explicar el concepto de inteligencia emocional y la manera en que se evalúa?

Razonamiento moral

Según la teoría de Kohlberg, que se presentó en el capítulo 11, el desarrollo moral de los niños y los adolescentes acompaña a la maduración cognoscitiva. La gente joven avanza en el juicio moral a medida que se liberan del egocentrismo y adquieren capacidad de pensar de manera abstracta. Sin embargo, en la adultez los juicios morales se tornan más complejos.

De acuerdo con Kohlberg, el avance al tercer nivel de razonamiento moral —la moralidad posconvencional, basada por completo en principios— es, sobre todo, una función de la experiencia. La mayoría de las personas no alcanza este nivel, si acaso, hasta los veintitantos (Kohlberg, 1973). Dos experiencias que estimulan el razonamiento moral en los adultos tempranos son el encontrarse con valores contradictorios lejos de casa (como puede suceder en la universidad, el servicio militar o en los viajes al extranjero) y responsabilizarse del bienestar de otros (como al tener un hijo).

La experiencia puede inducir a los adultos a reevaluar sus criterios de lo que es correcto y justo. Algunos adultos ofrecen de manera espontánea experiencias personales como razón de sus respuestas a los dilemas morales. Por ejemplo, es más probable que las personas que han tenido cáncer o cuyos familiares o amigos lo han padecido aprueben el hecho de que un hombre robe un medicamento costoso para salvar a su esposa agonizante y que expliquen esta opinión en términos de su propia experiencia (Bielby y Papalia, 1975). Otros adultos tienen experiencias individuales que moldean sus creencias acerca de las virtudes y los defectos morales. La probabilidad de hacer trampa en una tarea es menor en los estudiantes que asisten a la iglesia de manera frecuente que en quienes lo hacen con menos regularidad (Bloodgood, Turnley y Mudrack, 2008). Por otro lado, las personas expuestas a la guerra (Haskuka, Sunar y Alp, 2008) o que sufren el trastorno de estrés postraumático como resultado de una experiencia de combate (Taylor, 2007) muestran una menor tendencia a alcanzar los niveles más altos de razonamiento moral en el modelo de Kohlberg. Entonces, en lo que respecta a los juicios morales las etapas cognoscitivas no lo son todo. Incluso cuando la cognición se encuentra en un nivel elevado, las experiencias personales pueden afectar la probabilidad de involucrarse en ciertos tipos de razonamiento moral.

Poco antes de su muerte en 1987, Kohlberg propuso una séptima etapa de razonamiento moral, la cual va más allá de las consideraciones de justicia (vea capítulo 11). En esa séptima etapa, los adultos reflexionan acerca de la pregunta “¿Por qué ser moral?” (Kohlberg y Ryncarz, 1990, p. 192; énfasis agregado). La respuesta, decía Kohlberg, radica en alcanzar una perspectiva cósmica: “Un sentido de unidad con el cosmos, la naturaleza o Dios”, que permite a una persona considerar las cuestiones morales “desde el punto de vista del universo como un todo” (pp. 191, 207). El logro de dicha perspectiva es tan raro que el propio Kohlberg dudaba en considerarla una etapa de desarrollo. Además, advirtió que es análoga a la etapa más madura de la fe que identificó el teólogo James Fowler (1981) (vea Investigación en acción), en la cual “uno experimenta la unidad con las condiciones primordiales de nuestra vida y nuestro ser” (Kohlberg y Ryncarz, 1990, p. 202).

CULTURA Y RAZONAMIENTO MORAL

El dilema de Heinz, descrito en el capítulo 11, fue modificado para usarlo en Taiwán. En la nueva forma, un tendero se negaba a darle a un hombre *comida* para su esposa enferma. Esta

5 de la guía

¿Cómo se desarrolla el razonamiento moral?

Pregunta

Investigación en acción

DESARROLLO DE LA FE A LO LARGO DEL CICLO VITAL

¿Qué es la fe y cómo se desarrolla? James Fowler (1981, 1989) ofreció una definición amplia de la fe como una manera de ver o conocer el mundo. Para averiguar cómo llegan las personas a este conocimiento, Fowler y sus estudiantes de la Harvard Divinity School entrevistaron a más de 400 personas de todas las edades; diversos antecedentes étnicos, educativos y socioeconómicos; y de varias afiliaciones e identificaciones religiosas o laicas.

De acuerdo con Fowler, al igual que otros aspectos de la cognición, la fe se desarrolla por medio de la interacción entre la persona que madura y el medio ambiente. Como en otras teorías de etapas, cada una de las etapas de la fe propuestas por Fowler se basa en las anteriores. Nuevas experiencias (crisis, problemas o revelaciones) que cuestionan o alteran el equilibrio de una persona pueden dar lugar al salto de una etapa a la siguiente. Las edades en que ocurren estas transiciones son variables y algunos individuos nunca abandonan por completo una etapa particular. Las fases de Fowler coinciden aproximadamente con las descritas por Piaget, Kohlberg y Erikson.

- *Etapa 1: Fe intuitiva-proyectiva* (de los 18-24 meses a los 7 años). El inicio de la fe, dice Fowler, aparece después de que los niños han desarrollado lo que Erikson llamó *confianza básica*: la noción de que sus necesidades serán satisfechas por otras personas poderosas. A medida que los pequeños luchan por entender las fuerzas que controlan su mundo, se forman imágenes poderosas e imaginativas de Dios, el cielo y el infierno, extraídas de las historias que los adultos les cuentan o les leen. Dado que son todavía egocéntricos, les resulta difícil distinguir el punto de vista de Dios del suyo o el de sus padres. Piensan en Dios principalmente en términos de la expectativa de obediencia para evitar el castigo.
- *Etapa 2: Fe mítica-literal* (7 a 12 años). Los niños empiezan a desarrollar una visión más lógica y coherente del universo. Tienden a tomar de manera literal las historias y los símbolos religiosos. Ahora pueden ver que la perspectiva y el juicio de Dios van más allá de los suyos y que toman en cuenta el esfuerzo y la intención. Creen que Dios es justo y que la gente recibe lo que merece.
- *Etapa 3: Fe sintética-convencional* (adolescencia o más allá). Los adolescentes, ahora capaces de pensar de manera abstracta, empiezan a adoptar sistemas de creencias y compromisos con ideales. A medida que buscan su identidad, pueden perseguir una relación más personal con Dios, pero esperan de otros (a menudo sus pares) la autoridad moral. Su fe suele ser incondicional y se conforma a los estándares de la comunidad. Alrededor de 50% de los adultos permanece en esta etapa.
- *Etapa 4: Fe individuativa-reflexiva* (20 o 25 años o más allá). Los adultos que llegan a esta etapa hacen un examen crítico de su fe y piensan en sus propias creencias, inde-

pendientemente de la autoridad externa y las normas del grupo.

- *Etapa 5: Fe conjuntiva* (vida media o más allá). La gente de edad media puede tomar mayor conciencia de los límites de la razón. Reconoce las paradojas y contradicciones de la vida y con frecuencia lucha con el conflicto entre satisfacer sus propias necesidades y sacrificarse por los demás. A medida que empieza a anticipar la muerte, puede lograr una comprensión y aceptación más profundas a través de la fe.
- *Etapa 6: Fe universal* (vejez). Fowler colocó en esta rara categoría a líderes morales y espirituales como Mahatma Gandhi, Martin Luther King Jr y la madre Teresa, cuya visión o compromiso inspiran profundamente a otros. Pueden convertirse en mártires debido a que amenazan el orden establecido, y aunque aman la vida, no se aferran a ella. Esta etapa es análoga a la séptima etapa de desarrollo moral que propuso Kohlberg.

Fowler ha tenido gran importancia porque fue uno de los primeros investigadores en estudiar de forma sistemática la manera en que se desarrolla la fe; su trabajo se ha convertido en una lectura obligada en muchas escuelas de teología. También ha sido criticado por varios motivos (Koenig, 1994). Los críticos señalan que su muestra no fue aleatoria ni representativa. Sostienen que el concepto de fe de Fowler está en desacuerdo con las definiciones convencionales, que implican aceptación, no introspección. Cuestionan la importancia que otorga al conocimiento cognoscitivo y sostienen que subestima la madurez de la fe simple, sólida, incondicional. Los críticos también cuestionan si la fe se desarrolla en etapas, por lo menos en las que identificó Fowler. El propio Fowler ha advertido que sus etapas avanzadas no deberían considerarse mejores o más verdaderas que otras, aunque describe a las personas que llegan a su etapa más alta como ejemplos morales y espirituales.

Algunas de esas críticas se parecen a las esgrimidas en contra de otros modelos importantes del desarrollo en el ciclo de vida. Las muestras iniciales de Piaget, Kohlberg y Erikson tampoco se seleccionaron al azar y se ha cuestionado la validez de las etapas que propusieron. Se necesita más investigación para confirmar, modificar o extender la teoría de Fowler, en especial en las culturas no occidentales.

¿
Qué
opina

¿Es necesaria la fe en Dios para ser una persona religiosa? ¿Encaja usted en alguna de las etapas de la fe descritas por Fowler?

versión parecería increíble para los aldeanos chinos, quienes están más acostumbrados a escuchar que un tendero en dicha situación diga: “Debe permitirse que la gente se lleve las cosas, tenga dinero o no” (Wolf, 1968, p. 21).

Mientras el sistema de Kohlberg se basa en la justicia, el ethos chino se inclina a la conciliación y la armonía. En el formato de Kohlberg, los participantes toman decisiones forzadas con base en su propio sistema de valores. En la sociedad china, se espera que las personas que enfrentan dilemas morales los discutan abiertamente, sean guiadas por los estándares de la comunidad y traten de encontrar una solución que sea del agrado de tantas partes como sea posible. En occidente, incluso la gente buena puede ser castigada con severidad si, bajo la fuerza de las circunstancias, rompen la ley. Los chinos no están acostumbrados a la aplicación universal de las leyes; se les enseña a acatar las decisiones de un juez sabio (Dien, 1982).

Este ejemplo ilustra una crítica más amplia dirigida al enfoque de Kohlberg, quien creía que era más probable que ciertas culturas ofrecieran a la gente oportunidades de alcanzar los niveles más altos del razonamiento moral (Jenson, 1997). Esta creencia subyacente en la superioridad de una visión particular del mundo ha sido acusada de ser demasiado estrecha y de estar sesgada a favor de las normas culturales occidentales de individualidad y de una mentalidad no religiosa. Por ejemplo, muchas culturas ofrecen preceptos morales enfocados en la tradición y la autoridad divina y no hay razón para considerar que esas creencias son moralmente inferiores o que reflejan una forma menos compleja de razonamiento (Shweder *et al.*, 2006).



¿Alguna vez ha observado o ha tenido una experiencia con una persona de otra cultura que revelara diferencias culturales en los principios morales?

GÉNERO Y RAZONAMIENTO MORAL

Carol Gilligan sugirió que el dilema moral más importante de una mujer radica en el conflicto entre sus necesidades y las de otros. Para averiguar cómo toman las mujeres decisiones morales, Gilligan (1982/1993) entrevistó a 29 mujeres embarazadas acerca de sus decisiones de continuar o terminar sus embarazos. Esas mujeres veían la moralidad en términos de egoísmo frente a responsabilidad, definida como una obligación de cuidar a otros y no dañarlos. Gilligan concluyó que las mujeres piensan menos que los hombres acerca de la justicia abstracta y la equidad y más en sus responsabilidades hacia personas específicas. (La tabla 13-1 menciona los niveles de desarrollo moral de las mujeres propuestos por Gilligan.)

Sin embargo, otras investigaciones no han encontrado, en general, diferencias de género significativas en el razonamiento moral (Brabeck y Shore, 2003). Un análisis reciente de 113 estudios arrojó que, aunque era más probable que las mujeres pensarán en términos del cuidado y los hombres en términos de la justicia, esas diferencias eran pequeñas, en especial entre los estudiantes universitarios. Sin embargo, resulta interesante que en estudios de imagenología cerebral (Harenski, Antonenko, Shane y Keihl, 2008) las mujeres mostraban más actividad en las áreas del cerebro asociadas con el razonamiento basado en el cuidado (el cíngulo posterior, anterior y la ínsula anterior) y los hombres mostraban más actividad en las áreas del cerebro asociadas con el procesamiento basado en la justicia (el surco temporal superior). Sin embargo, el peso de la evidencia no parece respaldar ninguna de las aseveraciones originales de Gilligan: un sesgo masculino en la teoría de Kohlberg o una perspectiva femenina distinta de la moralidad (L. Walker, 1995).

En su investigación más reciente, Gilligan propone que el desarrollo moral en hombres y mujeres evoluciona más allá del razonamiento abstracto. En estudios en los que se utilizaron dilemas morales reales (como el hecho de si una mujer que tuviera una aventura debería confesárselo su esposo) en lugar de dilemas hipotéticos como los empleados por Kohlberg, Gilligan y sus colegas encontraron que muchas personas de veintitantos años quedaban insatisfechas con una lógica moral estrecha y mostraban mayor capacidad para vivir con contradicciones morales (Gilligan, Murphy y Tappan, 1990). Parece, entonces, que si la investigación inicial de Gilligan reflejaba un sistema alternativo de valores, éste no se basaba en el género. Al mismo tiempo, con la inclusión de su séptima etapa, el pensamiento de Kohlberg evolucionó a un punto de mayor de acuerdo con el de Gilligan. Ambas teorías colocan ahora la responsabilidad respecto a los

Si tuviera que elegir entre las siguientes, ¿cuáles consideraría que son prioridades morales mayores: la justicia y los derechos o la compasión y la responsabilidad?



Control ¿Puede...

- ▶ dar ejemplos de los papeles de la experiencia y la cultura en el desarrollo moral del adulto?
- ▶ exponer la posición original de Gilligan sobre las diferencias de género en el desarrollo moral y resumir los hallazgos de la investigación sobre el tema?

TABLA 13-1 Niveles de desarrollo moral de las mujeres según Gilligan

Etapa	Descripción
Nivel 1: Orientación a la supervivencia individual	La mujer se concentra en sí misma, en lo que es práctico y mejor para ella.
Transición 1: Del egoísmo a la responsabilidad	Toma conciencia de su vínculo con otros y piensa en lo que sería la elección responsable en términos de otras personas (incluyendo a su hijo nonato) así como de sí misma.
Nivel 2: La bondad como autosacrificio	La sabiduría femenina convencional impone sacrificar los deseos de la mujer por lo que otros desean y pensarán de ella. Se considera responsable de las acciones de otros, a la vez que los hace responsables de sus elecciones. Se encuentra en una posición dependiente, en la cual sus esfuerzos indirectos por ejercer control a menudo se convierten en manipulación, algunas veces por medio de la culpa.
Transición 2: De la bondad a la verdad	La mujer evalúa sus decisiones, no con base en la forma en que reaccionarán los demás, sino con base en sus intenciones y las consecuencias de sus acciones. Desarrolla un nuevo juicio que considera sus propias necesidades, junto con las de otros. Quiere ser "buena" haciéndose responsable con los demás, pero también quiere ser "honesta" al hacerse responsable de sí misma. La supervivencia regresa como una preocupación importante.
Nivel 3: Moralidad de la no violencia	Al convertir la orden en contra de dañar a cualquiera (lo que la incluye) en un principio que rige todos los juicios y acciones morales, la mujer establece una "equidad moral" entre sí misma y los otros y entonces es capaz de asumir la responsabilidad de sus decisiones en los dilemas morales.

Fuente: Reimpreso y adaptado con autorización del editor de *In a Different Voice: Psychological Theory and Women's Development*, de Carol Gilligan, Cambridge, Mass: Harvard University Press, Copyright © 1982, 1993 por Carol Gilligan.

demás en el nivel más alto de pensamiento moral. Las dos reconocen la importancia que tienen para ambos sexos las relaciones con otras personas, la compasión y el cuidado.

6 de la guía Educación y trabajo

Pregunta

¿Cómo es la transición de los adultos emergentes a la educación superior y el trabajo?
¿Qué efecto tienen esas experiencias en el desarrollo cognoscitivo?

A diferencia de los jóvenes de las generaciones pasadas, que por lo regular podían pasar directamente de la escuela al trabajo y a la independencia financiera, muchos adultos emergentes no tienen una trayectoria profesional clara. Algunos alternan entre la educación y el trabajo; otros persiguen ambos objetivos al mismo tiempo. La mayoría de los que no se inscriben o no terminan la educación posterior a la secundaria, ingresan al mercado de trabajo, pero muchos regresan después para recibir más formación (Furstenberg *et al.*, 2005; Hamilton y Hamilton, 2006; NCES, 2005b). Algunos, en especial en Inglaterra, se toman un año libre de la educación formal o del trabajo —un *año sabático*— para adquirir nuevas habilidades, hacer trabajo voluntario, viajar o estudiar en el extranjero (Jones, 2004). Algunos combinan la universidad con el matrimonio y la crianza de los hijos (Fitzpatrick y Turner, 2007). Muchos de ellos que estudian o viven en casa de sus padres son financieramente dependientes (Schoeni y Ross, 2005).

Las elecciones formativas y vocacionales después de la preparatoria pueden presentar oportunidades de crecimiento cognoscitivo. La exposición a un nuevo ambiente educativo o de trabajo ofrece la oportunidad de afinar habilidades, cuestionar supuestos sostenidos durante mucho tiempo y probar nuevas formas de mirar el mundo. Para un número cada vez mayor de estudiantes de edad no tradicional (mayores de 25 años y más), la universidad o la formación en el trabajo reviven

la curiosidad intelectual, mejoran las oportunidades de empleo y perfeccionan las habilidades laborales.

LA TRANSICIÓN A LA UNIVERSIDAD

La universidad es una vía cada vez más importante a la adultez, aunque es sólo una de ellas y, hasta hace poco, no era la más común (Montgomery y Côté, 2003). Entre 1972 y 2005, la proporción de graduados de preparatorias estadounidenses que transitó directamente a cursos universitarios de dos o cuatro años pasó de menos de la mitad (49%) a más de dos terceras partes (69%), y 58% de todas las personas de 25 a 29 años había concluido al menos parte del trabajo universitario (NCES, 2007b).

En la actualidad hay gran disponibilidad de cursos universitarios e incluso de programas certificados completos o posgrados por medio de *aprendizaje a distancia*, cuyos cursos se imparten por correo, correo electrónico, internet u otros medios tecnológicos. Alrededor de 4.6 millones de estudiantes siguieron por lo menos un curso virtual durante el otoño de 2008, y más de uno de cada cuatro estudiantes hará un curso virtual en algún punto de su carrera universitaria. De hecho, el crecimiento de la inscripción en red (*online*) es más rápido que las cifras de la inscripción en la educación superior tradicional (Allen y Seeman, 2010). Las universidades experimentan cada vez más con cursos híbridos que utilizan una mezcla de técnicas virtuales y presenciales. En general, la investigación parece indicar que los resultados de aprendizaje son similares para los estudiantes que llevan cursos virtuales, híbridos y tradicionales, aunque una gran diversidad de variables puede influir en los resultados (Tallent-Runnels *et al.*, 2006).

Género, posición socioeconómica y raza u origen étnico En Estados Unidos, la inscripción a la universidad alcanza cada año cifras récord gracias en gran medida a la participación cada vez mayor de las mujeres en el estudiantado (NCES, 2009b). En una inversión de la brecha de género tradicional, las mujeres constituyen ahora un porcentaje mayor de la población estudiantil. En 2006, las mujeres constituían 66% de los estudiantes de licenciatura en Estados Unidos (NCES, 2007a) y en 2009, 57% de quienes concluían la licenciatura. En contraste, en 1970 las mujeres apenas representaban 42 por ciento de quienes obtenían grados de licenciatura (NCES, 2009b). Este desarrollo se debe a una disminución de la discriminación de género y en parte a la conciencia cada vez mayor de las mujeres de la necesidad de sostenerse por sí mismas (Buchmann y DiPrete, 2006). De igual modo, tienen mayores tasas de inscripción que los hombres en la educación posterior a la secundaria en casi todos los países europeos, así como en Australia, Canadá, Nueva Zelanda, Japón y la Federación Rusa (Buchmann y DiPrete, 2006; Sen, Partelow y Miller, 2005). Las mujeres estadounidenses tienen mayores probabilidades que los hombres de inscribirse en las escuelas de posgrado y obtener grados de maestría (59%) y casi la misma probabilidad de concluir grados doctorales (NCES, 2007b).

Con todo, las diferencias de género son evidentes en esos niveles de educación superior (Halpern *et al.*, 2007). En Estados Unidos, las mujeres, con su mayor facilidad verbal, son más proclives que los hombres a especializarse en campos que por tradición han sido femeninos, como la educación y la enfermería, así como en literatura inglesa y psicología, pero no en matemáticas y en ciencia (NCES, 2007a). Aunque en la preparatoria a las mujeres por lo general les va mejor que a los hombres en los



Las inscripciones a la universidad en Estados Unidos son las más altas de todos los tiempos. Más de dos de cada tres graduados de preparatoria ingresa directamente a la universidad.



Menos de un tercio de los adultos tempranos tienen conocimiento básico de las tasas de interés, la inflación y la diversificación del riesgo. Asistir a la universidad ayuda: la educación superior se asocia con incrementos en el conocimiento financiero.

Lusardi, Mitchell y Curto, 2009.



A pesar de los incrementos en matrículas y costos, los datos del Consejo de Universidades sugieren que asistir a la universidad todavía tiene beneficios a largo plazo y que éstos están aumentando.

Baum, Ma y Payea, 2010.

cursos de matemáticas y ciencia, tienden a obtener puntuaciones más bajas en las pruebas estandarizadas de ingreso a la universidad y a las escuelas de posgrado, un hecho que puede relacionarse con la ventaja de los hombres en el extremo superior del rango de capacidad matemática, visual y espacial, o tal vez a las diferencias en la manera en que los hombres y las mujeres resuelven los problemas novedosos (Halpern *et al.*, 2007). Aun así, las mujeres han obtenido logros en casi todos los campos (NCES, 2006b). Más mujeres que en el pasado estudian ingenierías, aunque al menos 80% de los títulos otorgados todavía corresponden a los hombres (Halpern *et al.*, 2007; NCES, 2007b). El porcentaje de títulos profesionales (derecho, medicina, odontología, etc.) otorgados a las mujeres aumentó de manera considerable desde 1970 (NCES, 2005c). En 1960 las mujeres sólo obtuvieron 10% de los posgrados, promediados en todos los campos, mientras que en la actualidad obtienen aproximadamente 57% de los posgrados (NCES, 2009b).

La posición socioeconómica y la raza u origen étnico influyen en la educación posterior a la secundaria. En 2005, 81% de los graduados de preparatoria provenientes de familias de altos ingresos se inscribieron en la universidad inmediatamente después del bachillerato, en comparación con apenas 53.5% de los jóvenes de familias de bajos ingresos. Entre 1997-1998 y 2007-2008, la matrícula universitaria aumentó alrededor de 30% (NCES, 2009a), lo que hizo cada vez más difícil el acceso a la educación superior para las familias de ingresos bajos y medios. Por consiguiente, es probable que los estudiantes de circunstancias más modestas trabajen mientras asisten a la universidad, lo que a menudo hace más lento su progreso (Dey y Hurtado, 1999). Además, es menos probable que los alumnos de las familias más ricas deserten de la universidad antes de graduarse (Hamilton y Hamilton, 2006).

En la actualidad, aproximadamente 72% de las licenciaturas son obtenidas por estudiantes blancos (NCES, 2009b). Sin embargo, la participación de los grupos minoritarios ha aumentado en todos los niveles. Más de 50% de los hispanos y negros que terminaron la preparatoria en 2005 pasaron directamente a la universidad. Y el porcentaje de estudiantes universitarios de grupos minoritarios va a la alza, debido sobre todo al mayor número de estudiantes de origen latino, polinesio y asiático (NCES, 2009b). Dada la composición demográfica actual de Estados Unidos, es probable que esta tendencia continúe.



Algunos estudios muestran que sitios de internet como Facebook o MySpace ayudan a los estudiantes a establecer conexiones entre comunidades universitarias y se asocian con el bienestar psicológico de los estudiantes.

Ellison *et al.*, 2007.

Ajuste a la universidad Muchos estudiantes de primer año se sienten abrumados por las exigencias de la universidad. El apoyo de la familia parece ser un factor clave para lograr el ajuste, tanto en el caso de estudiantes que van todos los días a la universidad desde casa como para los que viven en el campus. Los que se adaptan con facilidad, tienen gran aptitud y buenas habilidades de solución de problemas, participan de manera más activa en sus estudios y en el ambiente académico, y disfrutan de una relación cercana pero independiente de sus padres, tienden a ajustarse mejor y a sacar más provecho de la universidad. También es importante ser capaz de construir una fuerte red social y académica entre pares y maestros (Montgomery y Côté, 2003). De hecho, intervenciones de apoyo de los pares que son relativamente económicas pueden facilitar considerablemente la transición a la universidad (Mattanah *et al.*, 2010).

Crecimiento cognoscitivo en la universidad La universidad puede ser una época de descubrimiento intelectual y crecimiento personal, en especial en habilidades verbales y cuantitativas, pensamiento crítico y razonamiento moral (Montgomery y Côté, 2003). Los estudiantes cambian en respuesta a 1) el currículo, que ofrece nuevas ideas y formas de pensamiento; 2) otros estudiantes que cuestionan opiniones y valores muy antiguos; 3) la cultura estudiantil, que es diferente de la cultura de la sociedad en general; y 4) los miembros del profesorado, que proporcionan nuevos modelos. En términos de los beneficios inmediatos y a largo plazo, asistir a la universidad —cualquier universidad— es más importante que a cuál de ellas asista una persona (Montgomery y Côté, 2003).

La experiencia universitaria parece dar lugar a un cambio fundamental en la manera de pensar de los estudiantes (Fischer y Pruyne, 2003). En un estudio pionero que anticipó la investigación más reciente sobre el pensamiento reflexivo y posformal, William Perry (1970) entrevistó a 67 estudiantes de Harvard y de Radcliffe durante los años de la licenciatura y descubrió que su pensamiento progresaba de la *rigidez* a la *flexibilidad* y, en última instancia, a los *compromisos elegidos libremente*.

Muchos estudiantes llegan a la universidad con ideas rígidas acerca de la verdad; no pueden concebir ninguna respuesta salvo la “correcta”. Perry sostenía que a medida que empiezan a

encontrar una gran diversidad de ideas y puntos de vista, los asalta la incertidumbre. Sin embargo, consideran que esta etapa es temporal y esperan encontrar, a la larga, “una respuesta correcta”. Después comienzan a aprender que todo el conocimiento y valores son relativos. Reconocen que diferentes sociedades y diferentes individuos tienen distintos sistemas de valores. Toman conciencia de que sus opiniones en muchos temas son tan válidas como las de cualquier otro, incluso las de un padre o un maestro; pero no pueden encontrar significado o valor en este laberinto de sistemas y creencias. El caos ha sustituido al orden. Por último, alcanzan un *compromiso dentro del relativismo*: elaboran sus propios juicios y eligen sus propias creencias y valores a pesar de la incertidumbre y el reconocimiento de otras posibilidades válidas.

Un grupo diverso de estudiantes puede contribuir a estimular el crecimiento cognoscitivo. En un experimento, se organizaron pequeños grupos de discusión entre 357 estudiantes en tres universidades. Cada grupo constó de tres estudiantes blancos y un cuarto estudiante, que colaboraba con los investigadores y que podía ser blanco o negro. Las discusiones en las que participaba un colaborador negro produjeron ideas más novedosas y complejas que aquellas en las que todos los participantes eran blancos. Lo mismo sucedió, en menor grado, en las discusiones en que el colaborador (negro o blanco) se mostraba en desacuerdo con los otros participantes (Antonio *et al.*, 2004). En general, la investigación apoya los beneficios sociales de la diversidad. Por ejemplo, se ha demostrado que los campus con cuerpos estudiantiles más diversos generan una mayor cantidad de amistades interraciales que la continuación o incremento de la segregación (Fischer, 2008) y que un campus diverso se relaciona con ganancias intelectuales y académicas (Gurin, Dey, Gurin y Hurtado, 2003). Curiosamente, un estudio encontró que los estudiantes que compartían un dormitorio con una persona de una raza distinta a lo largo del estudio mostraban una disminución en sus estereotipos raciales y menos ansiedad acerca de las experiencias grupales interraciales (Shook y Fazio, 2008).

Egreso de la universidad Aunque el ingreso a la universidad se ha popularizado en Estados Unidos, no pasa lo mismo con el *egreso*. Sólo uno de cada cuatro jóvenes que comienzan una carrera universitaria (uno de cada dos en las instituciones de cuatro años) la termina después de cinco años (Horn y Berger, 2004; NCES, 2004). Esto no significa que el resto deserte. Cada vez son más los estudiantes, en especial varones, que permanecen en la universidad por más de cinco años o que cambian de una institución de dos años a una de cuatro (Horn y Berger, 2004; Peter y Horn, 2005).

Que una persona concluya la universidad puede depender no sólo de la motivación, la aptitud académica, la preparación y la capacidad para el trabajo independiente, sino también de la integración y el apoyo social; de las oportunidades de empleo, el apoyo financiero, el hospedaje, la calidad de las interacciones sociales y académicas, y la coincidencia entre lo que la universidad ofrece y lo que el estudiante quiere y necesita. Los programas de intervención para los estudiantes en riesgo han incrementado las tasas de asistencia gracias a su contribución en la creación de vínculos significativos entre los estudiantes y los maestros, en la búsqueda de oportunidad de trabajo para los estudiantes mientras están en la universidad, además de proporcionarles apoyo académico y ayudarlos a comprender cómo pueden los estudios universitarios conducirlos hacia un mejor futuro (Montgomery y Côté, 2003).

INGRESO AL MUNDO DEL TRABAJO

A los 25 o 26 años, la mayoría de los adultos emergentes han dejado la casa de sus padres y trabajan o prosiguen con la formación avanzada (Hamilton y Hamilton, 2006). Los que ingresan al mercado del trabajo afrontan un escenario que cambia con rapidez. La naturaleza del trabajo es cambiante y las condiciones laborales cada vez son más diversas e inestables. Mientras las generaciones anteriores de empleados a menudo podían esperar permanecer en una empresa desde que empezaban a trabajar hasta su jubilación, ese patrón de empleo es cada vez menos frecuente. Cada vez son más los adultos que se emplean a sí mismos, trabajan en casa o a distancia, en horarios



El futuro luce brillante para esta joven. En la actualidad, más mujeres que hombres ingresan a la universidad y terminan sus estudios, y muchas universidades ofrecen apoyo y facilidades para los estudiantes con discapacidades. Con frecuencia, la educación universitaria es la clave para una carrera exitosa y una vida saludable y satisfactoria.

Control ¿Puede...

- ▶ analizar factores que influyen en quién asiste a la universidad y quién la concluye?
- ▶ decir cómo puede la universidad influir en el desarrollo cognoscitivo?

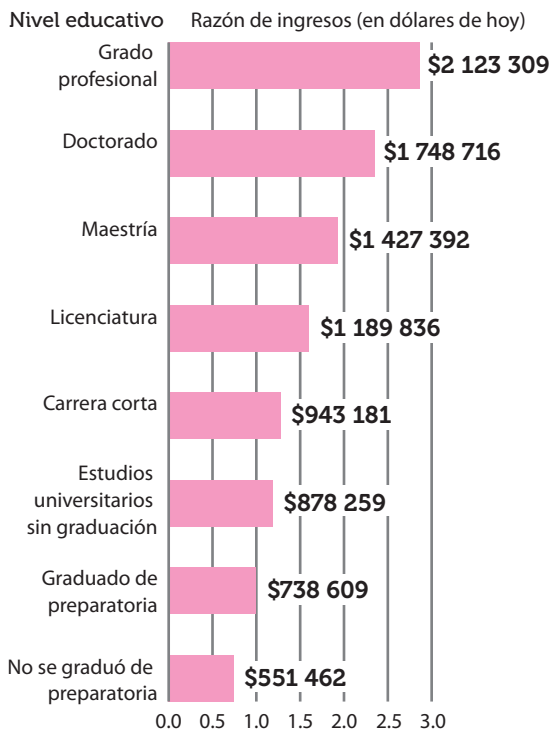


FIGURA 13-3

Ingresos esperados durante toda la vida (valores presentes) según nivel educativo: Estados Unidos, 2007.

Incluso si se considera el costo de la educación, mayores niveles educativos significan mayores ingresos durante toda la vida.

Nota: Basado en la suma de los ingresos promedio en 2005 de los 25 a los 64 años en cada nivel de educación. Los ingresos futuros son descontados con base en una tasa anual de 3% para explicar la realidad de que, debido a los intereses previstos, los dólares que se recibirán en el futuro no valen tanto como los que se reciben hoy. Datos tomados de U. S. Census Bureau. Fuente: Adaptado de Baum y Ma, 2007, p. 10.

flexibles, o actúan como contratistas independientes. Esos cambios, aunados a un mercado de trabajo más competitivo y la demanda de una fuerza laboral altamente capacitada, hacen que la educación y la capacitación sean más vitales que nunca antes (Corcoran y Matsudaira, 2005).

La educación superior aumenta las oportunidades de empleo y poder adquisitivo (figura 13-3), y mejora la calidad de vida a largo plazo para los adultos de todo el mundo (Centre for Educational Research and Innovation, 2004; Montgomery y Côté, 2003). En Estados Unidos, los adultos con estudios universitarios ganan cuatro veces más que los que no terminaron el bachillerato (U. S. Census Bureau, 2007a). En el caso de los adultos sin educación superior, las tasas de desempleo son altas (U. S. Census Bureau, 2006), y puede resultar difícil que ganen lo suficiente para establecer un hogar independiente. Una encuesta transnacional realizada en Bélgica, Canadá, Alemania e Italia reveló una disminución de la autosuficiencia entre hombres de 18 a 34 años y entre mujeres de 20-25 años entre mediados de la década de 1980 y 1995-2000 (Bell, Burtless, Gornick y Smeeding, 2007). Los trabajadores en sus veinte, en especial entre 21 y 22 años, tendían a ocupar puestos que pagaban bajos salarios, requerían pocas habilidades y cambiaban con frecuencia de trabajo (Hamilton y Hamilton, 2006).

Aunque existen diferencias de ingreso entre hombres y mujeres en todos los niveles de logro educativo, esas brechas se han reducido de manera considerable. En 1980, el hombre joven promedio con un grado de licenciatura ganaba 36% más que la mujer joven promedio; en 2002 la diferencia era de 23% (NCES, 2007b). Sin embargo, un informe de la American Association of University Women (2007) reveló que la brecha entre los ingresos se incrementa durante los 10 años posteriores a la graduación, de modo que en ese punto las mujeres devengan apenas 69% de lo que ganan sus contrapartes masculinas. Además, una cuarta parte de la brecha de pagos no se puede explicar con base en factores como horas de trabajo, ocupaciones y la maternidad o paternidad, lo cual indica que surge de la discriminación de género. Datos del último censo de Estados Unidos revelan que en 2009 las mujeres todavía ganaban apenas 78 centavos por cada dólar devengado por un hombre (Getz, 2010).

Combinación del trabajo y la educación ¿Cómo pueden afectar la conciliación entre el trabajo y el estudio al desarrollo cognoscitivo y la preparación profesional? Una investigación longitudinal siguió a una muestra aleatoria de estudiantes de nuevo ingreso durante los tres primeros años en

la universidad. Durante los dos primeros años, el trabajo dentro o fuera del campus tenía poco o ningún efecto sobre la comprensión de lectura, el razonamiento matemático o las habilidades de pensamiento crítico. En el tercer año, el trabajo a tiempo parcial tenía un efecto positivo, debido quizá a que el empleo obliga a los estudiantes a organizar su tiempo de manera eficiente y a aprender mejores hábitos de trabajo. Sin embargo, trabajar más de 15 o 20 horas a la semana solía tener un efecto negativo (Pascarella, Edison, Nora, Hagedorn y Terenzini, 1998) y se asociaba con un fallo de graduarse.

Trabajar mientras se asiste a la universidad también afecta la probabilidad de asistir a programas de posgrado. Aunque algunos estudiantes disponen de becas y préstamos, muchos deben trabajar para sostener sus aspiraciones educativas. Dicho trabajo disminuye el tiempo del que disponen para involucrarse en otras actividades como la participación en grupos de investigación, internados y trabajo voluntario. Si bien esas actividades son opcionales, permiten a los estudiantes hacer una solicitud más competitiva para asistir a una escuela de posgrado. Por consiguiente, aunque el trabajo en sí puede no ser nocivo para estudiar una licenciatura, puede estar relacionado con dificultades para cumplir los criterios de los programas de posgrado.

Crecimiento cognoscitivo en el trabajo ¿La gente cambia como resultado del tipo de trabajo que realiza? Algunas investigaciones así lo indican. La gente parece crecer en los empleos

que constituyen un reto, el tipo de trabajo que se hace cada vez más común en la actualidad. Dicha investigación ha revelado una relación recíproca entre la **complejidad sustancial** del trabajo —el grado de pensamiento y juicio independiente que requiere— y la flexibilidad de una persona para afrontar las demandas cognoscitivas (Kohn, 1980).

La investigación del cerebro esclarece la manera en que la gente se ocupa del trabajo complejo. Durante la adultez temprana ocurre un desarrollo considerable en los lóbulos frontales (Luciana, 2010). El pleno desarrollo de los lóbulos frontales durante la adultez temprana puede prepararla para manejar varias tareas al mismo tiempo. Imágenes que se obtienen por resonancia magnética demuestran que la parte más anterior de los lóbulos frontales tiene una función especial en la solución de problemas y la planificación. Esta parte del cerebro se pone en acción cuando una persona necesita dejar por el momento una tarea no terminada y cambiar la atención a otra. Permite a un trabajador mantener la primera tarea en la memoria de trabajo mientras atiende a la segunda; por ejemplo, reanudar la lectura de un informe después de ser interrumpido por el teléfono (Koechlin, Basso, Pietrini, Panzer y Grafman, 1999). Otros aspectos del desarrollo cerebral también influyen en la razón por la que, a medida que los jóvenes entran en la adultez, es menos probable que corran riesgos y son más capaces de controlar su conducta (Luciana, 2010).

El crecimiento cognoscitivo no se circunscribe sólo a las horas laborales. De acuerdo con la **hipótesis de la extensión**, las ganancias cognoscitivas del trabajo se transfieren a las horas en que no se trabaja. Algunos estudios apoyan esta hipótesis. La complejidad sustancial del trabajo tiene un poderoso efecto en el nivel intelectual de las actividades de tiempo libre (Kohn, 1980; K. Miller y Kohn, 1983).

Cómo facilitar la transición al trabajo ¿Qué se necesita para lograr una transición exitosa de la escuela al trabajo? Una revisión de la literatura señala cuatro factores clave: 1) competencia (en general y en el trabajo); 2) características personales como iniciativa, flexibilidad, determinación y sentido de urgencia; 3) relaciones personales positivas, y 4) vínculos entre la educación y el empleo (Blustein, Juntunen y Worthington, 2000).

Algunos científicos del desarrollo (Furstenberg *et al.*, 2005; Settersten, 2005) sugieren medidas para fortalecer las conexiones entre el trabajo y las instituciones educativas, en especial en las universidades locales:

- Mejorar el diálogo entre los educadores y los empleadores.
- Modificar los horarios de la escuela y el trabajo para adaptarlos a las necesidades de los estudiantes que trabajan.
- Permitir que los empleadores participen en el diseño de los programas de trabajo y estudio.
- Incrementar la disponibilidad de trabajo temporal y de tiempo parcial.
- Lograr una mejor relación entre lo que los estudiantes aprenden en el trabajo y en la escuela.
- Mejorar la capacitación de los consejeros vocacionales.
- Hacer mejor uso de los grupos de estudio y de apoyo así como de los programas de tutores y mentores.
- Proporcionar becas, ayuda financiera y seguros médicos para los estudiantes y empleados de tiempo parcial y de tiempo completo.

El trabajo influye en la vida cotidiana, no sólo en el empleo sino también en el hogar, y acarrea tanto satisfacción como estrés. En el capítulo 14 exploraremos los efectos del trabajo en las relaciones y examinaremos el desarrollo psicosocial en la adultez temprana.

complejidad sustancial

Grado en que el trabajo de una persona requiere pensamiento y juicio independientes.

hipótesis de la extensión

Hipótesis que propone que las ganancias cognoscitivas del trabajo son acarreadas al tiempo libre, lo que explica la relación positiva entre las actividades en la calidad del funcionamiento intelectual.

Control ¿Puede...

- ▶ resumir los cambios recientes en el trabajo?
- ▶ analizar el efecto de combinar trabajo y educación?
- ▶ explicar la relación entre complejidad sustancial del trabajo y desarrollo cognoscitivo?
- ▶ mencionar propuestas para facilitar la transición al trabajo?

Resumen y términos clave

de la guía

Pregunta 2

Adulthood emergente

¿Qué significa ser adulto y qué factores influyen en el momento de entrada a la adultez?

- Para mucha gente joven de las sociedades tecnológicamente avanzadas, no está claramente definida la entrada a la adultez, la cual emplea más tiempo y sigue rutas más diversas que en el pasado. Algunos científicos del desarrollo sugieren que el lapso entre los 18 o 19 y los 25 o 26 años se han convertido en un periodo de transición denominado *adultez emergente*.
 - La adultez emergente consta de múltiples hitos o transiciones cuyo orden y momento de aparición varían. El paso por esos hitos o por otros criterios específicos de la cultura, puede determinar cuándo una persona joven se convierte en adulto.
- adultez emergente (421)**

de la guía

Pregunta 2

DESARROLLO FÍSICO

Salud y condición física

¿Cuál es la condición física del adulto temprano típico y qué factores influyen en su salud y bienestar?

- Las habilidades físicas y sensoriales por lo general son excelentes en la adultez emergente y la adultez temprana.
- En este grupo de edad, los accidentes son la causa principal de muerte.
- El mapeo del genoma humano ha permitido el descubrimiento de las bases genéticas de ciertos trastornos.
- Factores del estilo de vida, como la dieta, obesidad, ejercicio, sueño, tabaquismo y consumo o abuso de sustancias pueden afectar la salud, la supervivencia y pueden tener consecuencias epigenéticas para la regulación del momento en que se activan y desactivan los genes.
- La buena salud se relaciona con mayor ingreso y educación. Los afroamericanos y algunas otras minorías

tienden a ser menos saludables que otros estadounidenses. Aunque buena parte de esto se debe a la posición socioeconómica, también existen indicadores de que las personas de diferentes orígenes étnicos pueden responder de manera distinta a algunas influencias medioambientales sobre la salud.

- Las relaciones sociales, en especial el matrimonio, suelen asociarse con la salud física y mental.
- La salud mental por lo general es buena en la adultez temprana, pero ciertas condiciones, como la depresión, se vuelven más comunes. El abuso de alcohol y el alcoholismo son los trastornos por consumo de sustancias más comunes.

consumo abusivo de alcohol (426)

alcoholismo (429)

de la guía

Pregunta 3

Cuestiones sexuales y reproductivas

¿Cuáles son algunos problemas sexuales y reproductivos en esta época de la vida?

- Casi todos los adultos jóvenes estadounidenses tienen relaciones sexuales antes del matrimonio.
- Las infecciones de transmisión sexual, los trastornos menstruales y la infertilidad pueden ser motivo de preocupación durante la adultez temprana.
- Las tasas más altas de infecciones de transmisión sexual (ITS) en Estados Unidos se encuentran entre los adultos emergentes, en particular entre las mujeres jóvenes.
- La causa más común de infertilidad en los hombres es un bajo conteo espermático; en las mujeres, la causa más común es el bloqueo de las trompas de Falopio.
- En la actualidad, las parejas infértiles disponen de varias opciones de reproducción asistida. Esas técnicas involucran problemas éticos y prácticos.

síndrome premenstrual (SPM) (432)

infertilidad (433)

de la guía

Pregunta 4

DESARROLLO COGNOSCITIVO

Perspectivas sobre la cognición adulta

¿Qué distingue al pensamiento adulto?

- Algunos investigadores proponen formas distintivamente adultas de cognición que van más allá de las operaciones formales. El pensamiento reflexivo otorga prioridad a la lógica compleja; el pensamiento posformal también involucra intuición y emoción.
- Schaie propuso siete etapas de desarrollo cognoscitivo relacionadas con la edad: adquisitiva (niñez y adolescencia), de logro (adulthood temprana); responsable y ejecutiva (adulthood media); y de reorganización, reintegrativa y de creación del legado (adulthood tardía).
- De acuerdo con la teoría triárquica de la inteligencia de Sternberg, los elementos experiencial y contextual adquieren particular importancia durante la adultez. Las pruebas que miden el conocimiento tácito pueden ser complementos útiles de las pruebas de inteligencia.
- La inteligencia emocional puede desempeñar un papel importante en el éxito.

pensamiento reflexivo (435)

pensamiento posformal (436)

inteligencia emocional (IE) (438)

de la guía

Pregunta 5

Razonamiento moral

¿Cómo se desarrolla el razonamiento moral?

- De acuerdo con Kohlberg, el desarrollo moral en la adultez depende sobre todo de la experiencia, aunque no puede exceder los límites impuestos por el desarrollo cognoscitivo. La experiencia puede interpretarse de manera diferente en varios contextos culturales, y no todas las culturas apoyan las etapas más avanzadas del desarrollo moral propuesto por Kohlberg.
- Al principio, Gilligan propuso que las mujeres tienen una ética del cuidado, mientras que la teoría de

Kohlberg hace hincapié en la justicia. Sin embargo, la investigación posterior, que incluye la de la propia Gilligan, no sustentó una distinción entre la perspectiva moral de los hombres y de las mujeres.

de la guía

Pregunta 6

Educación y trabajo

¿Cómo es la transición de los adultos emergentes a la educación superior y el trabajo? ¿Qué efecto tienen esas experiencias en el desarrollo cognoscitivo?

- En la actualidad, la mayoría de los adultos emergentes asiste a instituciones que ofrecen carreras universitarias de dos o de cuatro años. Hoy más mujeres que hombres asisten a la universidad y un porcentaje creciente busca grados avanzados incluso en los campos tradicionalmente dominados por los hombres. La participación de grupos minoritarios muestra un cierto crecimiento, pero más lento. Muchos estudiantes ingresan a la universidad, pero pocos obtienen un grado.
- De acuerdo con Perry, el pensamiento de los estudiantes universitarios tiende a progresar de la rigidez a la flexibilidad y de allí a los compromisos libremente elegidos.
- La investigación ha comprobado una relación entre la complejidad sustancial del trabajo y el crecimiento cognoscitivo, así como entre el trabajo complejo y las actividades de tiempo libre intelectualmente exigentes.
- Los cambios en el trabajo exigen educación superior o capacitación. La educación superior aumenta en gran medida las oportunidades de trabajo y los ingresos.
- La transición al trabajo puede facilitarse mediante medidas que fortalezcan la educación vocacional y sus conexiones con el trabajo.

complejidad sustancial (447)

hipótesis de la extensión (447)

capítulo

14

Sumario

Adulthood emergente: patrones y tareas
Cuatro enfoques del desarrollo de la personalidad
Bases de las relaciones íntimas
Estilos de vida marital y no marital
Paternidad
Cuando el matrimonio termina

¿Sabía que...

- ▶ históricamente y entre culturas, los matrimonios arreglados por los padres o casamenteras profesionales son la forma más común de encontrar pareja?
- ▶ en 1970, sólo 4% de las mujeres de 35 a 44 años ganaban más dinero que su marido y que para 2007 esta cifra aumentó a 22%?
- ▶ la mitad de los padres jóvenes dicen que pasan muy poco tiempo con sus hijos, de acuerdo con encuestas nacionales?

Las decisiones personales que se toman en la adultez emergente y la adultez temprana trazan un marco para el resto de la vida. En este capítulo vamos a examinar las decisiones que enmarcan la vida personal y social: adoptar un estilo de vida sexual, casarse, cohabitar, o escoger la soltería; tener o no tener hijos y trabar y cultivar amistades.

Desarrollo psicosocial en la adultez emergente y la adultez temprana

Todo adulto necesita ayuda, afecto, protección [...] aunque sus necesidades difieren en muchos sentidos de las de los niños, en otros aspectos son semejantes.

—Erich Fromm, *The Sane Society*, 1955





1. ¿Qué factores influyen en las variadas rutas actuales hacia la adultez y de qué forma los adultos emergentes desarrollan un sentido de identidad adulta y una relación autónoma con sus padres?
2. ¿La personalidad cambia durante la adultez? Si es así, ¿cómo?
3. ¿Cómo se expresa la intimidad en la amistad y el amor?
4. ¿Cuándo y cómo los adultos tempranos deciden permanecer solteros, establecer relaciones homosexuales, cohabitar o casarse? ¿Hasta qué punto satisfactorios y estables son esos estilos de vida?
5. ¿Cuándo se convierten en padres la mayoría de los adultos y cómo afecta la paternidad al matrimonio?
6. ¿Cuáles son las tendencias de las tasas de divorcio y cómo se ajustan los adultos tempranos al divorcio, segundas nupcias e hijastros?

1 de la guía

Pregunta

¿Qué factores influyen en las variadas rutas actuales hacia la adultez y de qué forma los adultos emergentes desarrollan un sentido de identidad adulta y una relación autónoma con sus padres?



¿Qué camino siguió o sigue usted rumbo a la edad adulta? ¿Tiene amigos que hayan seguido otro camino?

Adultez emergente: patrones y tareas

DIVERSAS TRAYECTORIAS A LA ADULTEZ

Las trayectorias a la adultez son mucho más diversas que en el pasado. Antes de la década de 1960 en Estados Unidos, lo común era que los jóvenes terminaran la escuela, se fueran de casa de sus padres, consiguieran un trabajo, se casaran y tuvieran hijos, en ese orden. Para la década de 1990, sólo uno de cada cuatro adultos tempranos seguía esa secuencia (Mouw, 2005).

En la actualidad, para mucha gente joven, la adultez emergente es una época de experimentación antes de asumir los roles y responsabilidades de los adultos. Un joven, hombre o mujer, puede conseguir un trabajo, un apartamento y disfrutar de la soltería. Un matrimonio joven puede mudarse con los padres mientras terminan la escuela o empiezan de nuevo después de perder el trabajo. Las tareas tradicionales del desarrollo, como encontrar un trabajo estable y desarrollar una relación romántica de largo plazo, pueden ser pospuestas hasta los treinta e incluso más tarde (Roisman, Masten, Coatsworth y Tellegen, 2004). ¿Qué factores influyen en esos diferentes caminos a la adultez?

Factores que influyen en los caminos hacia la adultez En los caminos hacia la edad adulta influyen factores como el género, capacidades académicas, primeras actitudes hacia la educación, raza y origen étnico, expectativas al final de la adolescencia y clase social. Cada vez es más común que los adultos emergentes de los dos sexos continúen sus estudios y demoren la paternidad (Osgood, Ruth, Eccles, Jacobs y Barber, 2005), decisiones que, normalmente, son determinantes para la prosperidad futura en el trabajo (Sandefur, Eggerling-Boeck y Park, 2005), así como para el bienestar en general. En un estudio longitudinal en el que se siguió a una muestra nacional representativa de alumnos de último año de preparatoria cada año desde 1975, los adultos emergentes con mayor bienestar fueron los que todavía no se habían casado, no tenían hijos, asistían a la universidad y vivían lejos del hogar familiar (Schulenberg *et al.*, 2005). En otro estudio, los jóvenes que mostraban poca ambición dejaron antes el hogar, recibieron menos apoyo de sus padres, renunciaron a la educación superior y tuvieron hijos antes. En particular, la paternidad temprana limita las perspectivas del futuro (Boden, Fergusson y Horwood, 2008; Mollenkopf, Waters, Holdaway y Kasinitz, 2005).

LOS MILENARIOS

Usted.

1. ¿Ve más de una hora de televisión al día?
2. ¿Tiene un tatuaje o perforación en un lugar distinto al lóbulo de la oreja?
3. ¿Envía más de 10 mensajes de texto al día?
4. ¿Tiene un perfil en un sitio de redes sociales?

Si respondió afirmativamente a las preguntas anteriores, tiene mucho en común con los adultos tempranos de la actualidad. Cada cohorte de adultos tempranos recibe el impacto de una constelación de influencias diferentes y los jóvenes de hoy (conocidos como los milenarios) no son la excepción. Están entrando a la adultez en un periodo tumultuoso de la historia estadounidense, sobre todo cuando se ve contra el telón de fondo de las circunstancias económicas cambiantes y de las influencias penetrantes de los medios y las redes sociales en la vida cotidiana. Los milenarios muestran mayor diversidad, racial y étnica, que las generaciones previas, y aunque es probable que recen tanto como las generaciones anteriores, sólo uno de cada cuatro se identifica como miembro de un grupo religioso particular. Aunque se están convirtiendo con gran rapidez en la cohorte con mayor educación en la historia de Estados Unidos, la recesión económica de finales de la década de 2000 también ha resultado en los niveles más altos de desempleo para los jóvenes de 18 a 29 años en aproximadamente 30 años. Alrededor de 40% de esos adultos tempranos fueron criados por padres solteros o divorciados y, tal vez como resultado de ello, parecen



más renuentes a casarse que las generaciones previas y el porcentaje de madres solteras (cercano a 30%) es el más alto en la historia de Estados Unidos. A pesar de la participación de ese país en dos guerras en la década de 2000 (o quizá debido a ello), es menos factible que los adultos tempranos hayan servido en el ejército o sean veteranos de guerra. Es más factible que sean liberales; 60% de ellos apoyaron la propuesta de Barack Obama para la presidencia.

También son más proclives a emitir su voto, aunque los datos actuales sugieren que están perdiendo confianza en el gobierno y que el aumento en la votación puede no persistir. Por último, están profundamente conectados a los medios sociales, las tecnologías emergentes y a Internet. 80% de ellos duermen con su teléfono celular a su alcance y 75% han creado un perfil personal en línea. También es más probable que envíen mensajes de texto con frecuencia y que utilicen tecnología inalámbrica (Pew Research Center, 2010a).

Pew Research Center, 2011.

14.1

¿
Qué
opina

¿Cómo cree que las características de los milenarios en la adultez temprana pueden afectar su desarrollo en la madurez? ¿Cómo cree que se distinguirán o se asemejarán a la generación actual de adultos de edad media?

Algunos adultos emergentes tienen más recursos que otros (económicos y de desarrollo). Mucho depende del *desarrollo del yo*: una combinación de la capacidad de entenderse y entender al mundo, de integrar y sintetizar lo que uno percibe y sabe, y de hacerse cargo de planear el curso de la propia vida. Las influencias familiares son importantes. Se encontró que los jóvenes cuyo desarrollo del yo a los 25 años tendía a “estar bloqueado” en un nivel menos maduro muy probablemente habían tenido padres que, a los 14 años, habían inhibido su autonomía, los habían devaluado y mostraban más hostilidad en las conversaciones (Billings, Hauser y Allen, 2008). Como resultado de esas y otras influencias, algunos adultos emergentes tienen un yo más desarrollado que otros y, por tanto, son más capaces de aprender a valerse por sí mismos (Tanner, 2006).

DESARROLLO DE LA IDENTIDAD EN LA ADULTEZ EMERGENTE

Como vimos en el capítulo 12, Erikson pensaba que la búsqueda de identidad era una tarea de largo plazo, enfocada principalmente en la adolescencia. La adultez temprana ofrece una moratoria, un tiempo de espera, sin las presiones del desarrollo y con libertad para experimentar diversos papeles y estilos de vida (apartado 14.1). Sin embargo, representa un momento decisivo

Control
¿Puede...

- ▶ dar ejemplos de diversos caminos hacia la adultez?
- ▶ decir qué factores influyen en los caminos que siguen los jóvenes para llegar a la edad adulta?

en el que se cristalizan de manera gradual los compromisos del papel de adulto. En la actualidad, en los países posindustrializados es cada vez más frecuente que la búsqueda activa de una identidad se extienda a la adultez emergente (Côté, 2006).

recentramiento

Proceso en que se funda el cambio hacia una identidad adulta.

Recentramiento Se propuso el término **recentramiento** para denominar el proceso que fundamenta el cambio a una identidad adulta. Es la principal tarea de la adultez emergente. El recentramiento es un proceso de tres etapas donde el poder, la responsabilidad y la toma de decisiones pasa gradualmente de la familia de origen al adulto temprano independiente (Tanner, 2006):

- En la *etapa 1*, al comienzo de la adultez emergente, el individuo todavía se encuentra inserto en la familia de origen, pero empiezan a crecer las expectativas de autoconfianza y autonomía.
- En la *etapa 2*, durante la adultez emergente, el individuo sigue vinculado con su familia (y quizá depende de ella económicamente), pero ya no está inserto en ella. Esta etapa se caracteriza por la presencia de actividades temporales y de exploración en diversas materias escolares, trabajos y con diversas parejas. Hacia el final de esta etapa, el individuo comienza a establecer compromisos serios y a ganar los recursos necesarios para mantenerlos.
- En la *etapa 3*, hacia los 30 años, el individuo pasa a la adultez temprana. Esta fase se distingue por la independencia de la familia de origen (al tiempo que se conservan los lazos) y la dedicación a una carrera, pareja y, posiblemente, los hijos.

La moratoria contemporánea Una sociedad posindustrial fragmentada ofrece pocas guías a muchos adultos emergentes y menos presión para crecer (Heinz, 2002). Deben establecer el curso de su vida a partir de las oportunidades y restricciones que se les presentan. No todos están igualmente preparados para la tarea (Côté, 2006). En general, hay un cambio en las metas relacionadas con el proceso de recentración. Muchos adultos jóvenes se alejan de las metas relacionadas con la educación, los viajes y los amigos para orientarse a metas relacionadas con la salud, la familia y el trabajo (Salmela-Aro, Aunola y Nurmi, 2007).

La investigación sobre el estatus de la identidad encontró que sólo alrededor de la tercera parte de los jóvenes occidentales parecen pasar por lo que Marcia (cuyo trabajo fue presentado en el capítulo 12) denominó estatus de *moratoria*, una crisis en que adquieren una mayor conciencia de sí mismos que los lleva a una resolución. De hecho, durante este lapso se observa un retroceso en aproximadamente 15% de ellos y cerca de la mitad no muestra ningún cambio significativo (Kroger, Martinussen y Marcia, 2009). En lugar de dedicarse a la exploración activa y concienzuda de su identidad, muchos adultos tempranos muestran poca reflexión activa y consciente y más bien adoptan un enfoque pasivo (difuso) o siguen la guía de sus padres (exclusión). No obstante, cerca de tres de cada cuatro se decide por algún tipo de identidad ocupacional cerca de los 30 años. La confusión de la identidad persiste en 10 a 20% de ellos, que carecen de lo que Erikson llamó *fideliadad*: la fe en algo mucho mayor que ellos mismos (Côté, 2006).

Exploración de la identidad racial y étnica La exploración de la identidad es diferente entre las minorías étnicas y raciales que entre la mayoría blanca de la población. En el capítulo 12, se vio que la identidad étnica puede definirse como la identidad de una persona que es integrante de un grupo étnico particular (Phinney, 2003) y forma parte de la identidad social más amplia del individuo (Tajfel, 1981). Muchos jóvenes de grupos minoritarios, a menudo fuera de las preocupaciones económicas, deben asumir responsabilidades adultas antes que sus pares. Al mismo tiempo, valoran las relaciones familiares estrechas e interdependientes y llegan a sentirse obligados a ayudar económicamente a su familia. A veces sufren presiones para casarse y tener hijos pronto, o ingresar de inmediato a la fuerza de trabajo en lugar de dedicar años a la educación superior. De esta forma, para ellos se acorta la adultez emergente. Por otro lado, tienen que enfrentar problemas de identidad especiales respecto de su etnicidad, este proceso puede extenderse después de los veinte (Phinney, 2006).

Si viven en contextos diferentes de su cultura de origen, pueden comenzar a cuestionar los valores tradicionales de su grupo étnico. Para alcanzar una identidad étnica segura, es necesario que se sientan parte de un grupo étnico y de una sociedad más amplia y diversa y tener una opinión positiva de las dos culturas, minoritaria y mayoritaria, en que viven. Los jóvenes multi-raciales enfrentan la dificultad adicional de tener que averiguar cuál es su lugar en el mundo.

Sin embargo, muchos encuentran una solución que los conduce a conseguir una identidad, como se expresa en el párrafo siguiente:

Cuando era menor, sentía que no había un lugar para mí. Pero llegué a la conclusión de que [...] así es como soy [...] y que mi hogar está en mi interior [...] Ya no siento la compulsión de tener que encajar, porque si uno trata de hacerlo, nunca lo logra. [Alipuria, 2002, p. 143]

Como era de esperarse, la formación de una identidad étnica segura tiene amplias repercusiones. La identidad étnica segura se relaciona con una mayor autoestima (Phinney, Horenzky, Liebkind y Vedder, 2001; Umana-Taylor y Updegraff, 2006), y dado que involucra sentimientos positivos acerca de la identidad personal propia y de la cultura más amplia (Phinney, 1989), no sorprende encontrar que se relaciona con mayor aceptación de otros grupos (Phinney, Ferguson y Tate, 1997). Es de suponer entonces, que dichos sentimientos podrían producir interacciones más positivas entre grupos distintos y reducciones en la discriminación (Phinney, Jacoby y Silva, 2007).

¿Cuáles serían algunos ejemplos de la forma en que la identidad étnica de su comunidad influye en las interacciones entre grupos?



Control ¿Puede...

- ▶ definir el recentramiento y resumir sus tres etapas?
- ▶ comentar la situación de las investigaciones sobre la adultez emergente en las sociedades posindustriales?
- ▶ explicar por qué es complejo el desarrollo de la identidad entre las minorías raciales y étnicas?

DESARROLLO DE LAS RELACIONES ADULTAS CON LOS PADRES

Cuando los jóvenes se van de casa, tienen que completar la negociación sobre la autonomía que comenzó en la adolescencia y volver a definir la relación con sus padres para que ésta sea una relación entre adultos. Los padres que no pueden aceptar este cambio retrasan el desarrollo de sus hijos (Aquilino, 2006).

Influencias en las relaciones con los padres Aunque ya no son niños, los adultos emergentes todavía necesitan la aceptación, empatía y apoyo de sus padres, y el apego a ellos no deja de ser un elemento fundamental del bienestar. El apoyo económico de los padres, en especial para la educación, acrecienta la posibilidad de que los adultos emergentes tengan éxito en sus papeles de adultos (Aquilino, 2006).

En un estudio longitudinal de más de 900 familias neozelandesas, la relación positiva entre padres e hijos durante los comienzos de la adolescencia pronostica una relación más cordial y menos conflictiva con madres y padres cuando los hijos cumplen 26 años (Belsky, Jaffee, Hsieh y Silva, 2001). Estas relaciones fueron mejores cuando los adultos tempranos estaban casados, aunque sin hijos; cuando desarrollaban una actividad productiva (escuela, trabajo o las faenas del hogar) y no vivían en el hogar familiar. Este resultado indica que los padres y sus hijos adultos tempranos se llevan mejor si éstos han seguido una línea de vida normal, pero pospusieron la responsabilidad de ser padres hasta no haber establecido otros papeles adultos (Belsky, Jaffee, Caspi, Moffitt y Silva, 2003).

La relación entre la madre y el padre repercute en la calidad de la que establecen con sus hijos adultos (Aquilino, 2006). El hecho de que el adulto temprano quede “atrapado” entre dos padres en conflicto, retransmitiendo mensajes de un padre al otro y tratando de minimizar los conflictos entre ellos (Amato y Afifi, 2006), puede tener consecuencias negativas. Por ejemplo, un estudio realizado con 426 adolescentes demostró que dichas situaciones resultaban tres años más tarde en niveles más altos de síntomas de internalización y pensamientos depresivos (Buehler y Welsh, 2009).

Incapacidad para independizarse En la película de 2006, *Soltero en casa (Failure to Launch)*, Matthew McConaughey interpreta a un treintañero que para consternación de sus padres, todavía vive con ellos. Esta situación se ha vuelto cada vez más común en Estados Unidos, en especial en familias de altos ingresos (Hill y Holzer, 2007). En general es equivocada la visión estereotipada de que esos adultos tempranos que no se mudan del hogar de sus padres son holgazanes que se niegan a aceptar la responsabilidad (Arnett, 2007b). Más bien, se ven forzados a mantener cierta dependencia debido a las dificultades económicas y a la necesidad de obtener entrenamiento o un grado académico mayor que las generaciones



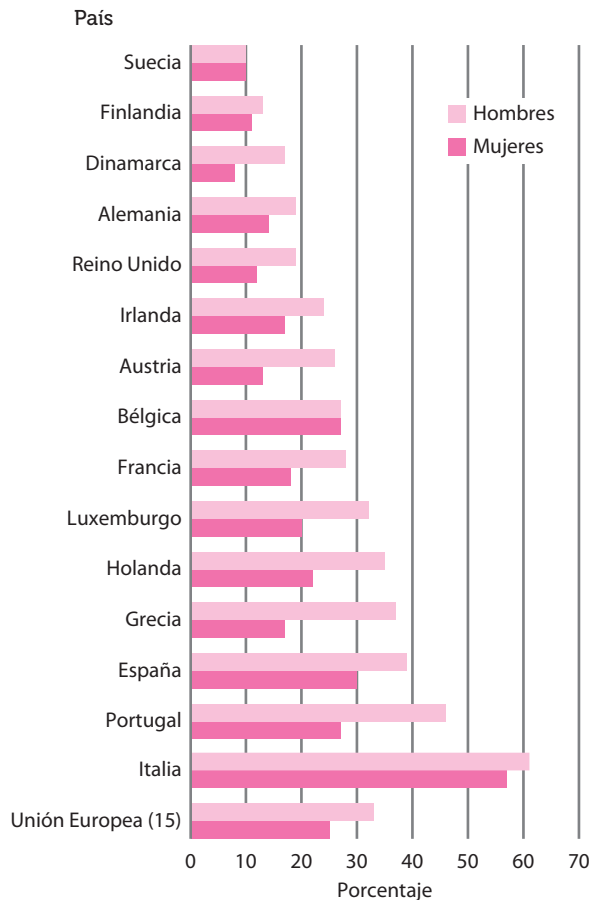
Aunque los adultos emergentes ya no dependan de sus padres para mantenerse, todavía se benefician de la compañía y el apoyo social de ellos.

FIGURA 14-1

Porcentaje de adultos tempranos europeos de 18 a 34 años sin pareja o hijos y que viven con sus padres.

Muchos adultos tempranos no logran despegar del nido en el tiempo esperado o regresan a él en momentos de problemas.

Fuente: Newman y Aptekar, 2007, figura 1.



Control ¿Puede...

- ▶ explicar las formas en que la relación con los padres influye en el ajuste a la adultez y cómo los adultos emergentes redefinen esa relación?
- ▶ comentar la tendencia de los adultos tempranos a vivir en el hogar paterno?

anteriores. Sin embargo, los hijos adultos que viven aún con sus padres pueden tener problemas para redefinir su relación con éstos. La transición puede ser gradual y tardar muchos años, en especial si el hijo adulto todavía necesita el apoyo económico de sus padres (Aquilino, 2006).

La tendencia a que los adultos emergentes vivan en el hogar de sus padres también se nota en algunos países europeos que no conceden beneficios gubernamentales a los jóvenes desempleados; en Italia, más de la mitad de los hombres jóvenes viven con sus padres hasta los 30 años. Aunque vivir con los padres se ha asociado con menor satisfacción con la vida, cada vez es menos cierto, a medida que esta situación se hace más común. Más de la mitad de las familias europeas tienen una visión positiva de la permanencia de los hijos adultos tempranos en el hogar paterno (Guerrero, 2001). En efecto, es posible que los europeos atestigüen una nueva etapa del desarrollo, la *adultez en casa*, en la que hijos adultos y sus padres se tratan como iguales (Newman y Aptekar, 2007; figura 14-1).

2 de la guía

Pregunta

¿La personalidad cambia durante la adultez? Si es así, ¿cómo?

Cuatro enfoques del desarrollo de la personalidad

En lo esencial, ¿la personalidad cambia o es estable? La respuesta depende en parte de cómo la estudiamos y la medimos. Cuatro enfoques del desarrollo psicosocial de la adultez son: *modelos de etapas normativas*, *modelos del momento de los eventos*, *modelo de rasgos* y *modelos tipológicos*. Estos cuatro puntos de vista plantean diferentes cuestiones sobre la personalidad adulta, estudian aspectos diferentes de su desarrollo y, por lo regular, aplican métodos distintos (tabla 14-1). Así, no sorprenden que los resultados obtenidos por los investigadores que se apegan a estas corrientes sean difíciles de conciliar o siquiera comparar.

TABLA 14-1 Cuatro enfoques del desarrollo de la personalidad

Modelos	Preguntas planteadas	Métodos usados	Cambio o estabilidad
Modelos de etapas normativas	¿La personalidad cambia de manera característica en ciertos periodos del curso de la vida?	Entrevistas exhaustivas, materiales biográficos	Los cambios normativos de la personalidad que se relacionan con las metas, trabajo y relaciones se suceden en etapas.
Modelos del momento de los eventos	¿Cuándo ocurren normalmente los eventos importantes de la vida? ¿Qué pasa si se adelantan o se retrasan?	Estudios estadísticos, entrevistas, cuestionarios	El momento no normativo en que ocurren los eventos de la vida pueden causar estrés y afectar el desarrollo de la personalidad.
Modelo de rasgos	¿Los rasgos de personalidad se pueden clasificar en grupos o conjuntos? ¿Estos conjuntos de rasgos cambian con la edad?	Inventarios de personalidad, cuestionarios, análisis factoriales	Sustancialmente, los cambios de personalidad ocurren antes de los 30 años; después, son más lentos.
Modelos tipológicos	¿Es posible identificar tipos básicos de personalidad? ¿En qué medida pronostican el curso de la vida?	Entrevistas, juicios clínicos, clasificaciones Q, calificaciones conductuales, autorregistros	Los tipos de personalidad muestran una continuidad de la niñez a la adultez, pero ciertos eventos pueden cambiar el curso de la vida.

MODELOS DE ETAPAS NORMATIVAS

Los **modelos de etapas normativas** establecen que los adultos siguen una secuencia básica de cambios psicosociales relacionados con la edad. Los cambios son *normativos* en el sentido de que parecen comunes de la mayoría de los integrantes de una población; además, aparecen en periodos sucesivos, o *etapas*, que a veces están marcadas por crisis emocionales que preparan el camino para nuevos avances. Lo que se considera normativo depende de las expectativas de esa cultura acerca del momento en que deben presentarse los eventos de la vida.

modelos de etapas normativas

Modelos teóricos que describen el desarrollo psicosocial en términos de una secuencia definida de cambios según la edad.

Erikson: intimidad frente al aislamiento La sexta etapa del desarrollo psicosocial de Erikson es **intimidad frente al aislamiento**. Si quienes transitan por ella no pueden establecer compromisos personales profundos con los demás, decía Erikson, corren el riesgo de aislarse y ensimismarse. Sin embargo, necesitan algún grado de aislamiento para reflexionar sobre su vida. Al tiempo que resuelven las exigencias contradictorias de intimidad, competitividad y distancia, desarrollan un sentido ético que Erikson consideraba la nota distintiva del adulto. Las relaciones íntimas exigen sacrificios y compromisos. Los adultos tempranos que desarrollaron un sentido sólido del yo están listos para fundir su identidad con la de otra persona (como dijimos, para muchas personas, la formación de la identidad se extiende a los años adultos, y por eso, según Erikson, también se pospone la consecución de la intimidad).

intimidad frente al aislamiento

Sexta etapa del desarrollo psicosocial de Erikson, en la que los adultos tempranos establecen vínculos sólidos y duraderos con amigos, parejas románticas o encaran un posible sentido de aislamiento y ensimismamiento.

La resolución de esta etapa da por resultado la virtud del *amor*: la devoción mutua entre parejas que decidieron compartir su vida, tener hijos y ayudar a éstos a lograr un desarrollo sano. Según Erikson, la decisión de no cumplir el impulso natural de procrear tiene graves consecuencias para el desarrollo. Su teoría ha sido criticada por excluir a los solteros, célibes, homosexuales y personas sin hijos de su concepción de desarrollo sano, además de tomar como norma el patrón masculino de desarrollo de la intimidad después de la identidad.

Los herederos de Erikson: Vaillant y Levinson La convicción de Erikson de que la personalidad cambia durante la vida inspiró los estudios clásicos de George Vaillant y Daniel Levinson. En 1938, Vaillant seleccionó a 268 estudiantes de Harvard de 18 años, independientes y sanos emocional y físicamente, para realizar el estudio Grant. Cuando los estudiantes llegaron a la mitad de la vida, Vaillant (1977)



Según Erikson, los adultos tempranos que tienen un fuerte sentido del yo están listos para afrontar las exigencias de una relación íntima.

vio surgir un patrón característico de desarrollo. A los 20 años, muchos hombres todavía estaban dominados por sus padres. Durante sus veinte y a veces en los treinta, se independizaron, se casaron, tuvieron hijos y fortalecieron sus lazos amistosos. Se dedicaron de manera tenaz a su carrera y a su familia, y se cuestionaron pocas veces si habían escogido a la mujer adecuada o el trabajo correcto.

Levinson (1978, 1980, 1986) y sus colaboradores de la Universidad de Yale realizaron entrevistas exhaustivas y pruebas de personalidad a 40 hombres de 35 a 45 años y formularon una teoría del desarrollo de la personalidad basados en la evolución de una **estructura vital**: “el patrón o diseño básico de la existencia de una persona en determinado momento” (1986, p. 6). Alrededor de los 17 a los 33 años, un hombre establece su primera estructura vital provisional. Deja la casa de sus padres, quizá para asistir a la universidad o para alistarse en las fuerzas armadas, y adquiere independencia económica y emocional. Escoge una ocupación, tal vez una esposa, y cultiva un *sueño* sobre lo que quiere conseguir en el futuro. Aproximadamente a los 30 años, reevalúa su primera estructura vital. Entonces, se establece y se fija metas (por ejemplo, una carrera como catedrático o cierto monto de ingresos) y un plazo para materializarlas (digamos, para cuando cumpla 40). Afianza su vida en la familia, ocupación y comunidad. Su manejo de los problemas de esta época influirá en la forma en que capotea la transición a la mitad de la vida.

En un estudio paralelo de 45 mujeres, Levinson (1996) descubrió que éstas pasan por un patrón de desarrollo semejante. Sin embargo, por obra de las divisiones culturales tradicionales entre los papeles masculinos y femeninos, las mujeres enfrentan restricciones psicológicas y medio ambientales diferentes cuando deben modelar la estructura de su vida y su transición es más lenta.

Evaluación de los modelos de etapas normativas Tanto el Estudio Grant como las primeras investigaciones de Levinson se llevaron a cabo con grupos pequeños de hombres y mujeres nacidos en las décadas de 1920, 1930 y 1940. En el desarrollo de estos hombres y mujeres influyeron hechos sociales particulares de su cohorte, y también su posición socioeconómica, grupo étnico y género. En la actualidad, los adultos tempranos siguen rutas de desarrollo mucho más diversificadas y, por consiguiente, maduran de forma distinta a la de los hombres y mujeres de esos estudios. Además, los resultados de los estudios normativos no se aplican necesariamente a otras culturas, las cuales pueden tener patrones de desarrollo vital muy diferentes.

De cualquier manera, la investigación de las etapas normativas ha tenido un efecto continuo en el campo. Los psicólogos, apoyados de manera principal en la obra de Erikson, identificaron **tareas del desarrollo** que deben completarse para lograr una sana adaptación a cada etapa de la vida (Roisman, *et al.*, 2004). Entre las tareas del desarrollo de los adultos tempranos se encuentran dejar la casa para seguir los estudios, trabajar o prestar servicio militar; cultivar amistades nuevas más íntimas y relaciones románticas, y adquirir un sentido de que el yo es independiente y seguro (Arnett, 2000, 2004; Scharf, Mayseless y Kivenson-Baron, 2004). Otras tareas del desarrollo en este periodo, como vimos en el capítulo 13, son terminar la escuela, incorporarse al mundo del trabajo y adquirir independencia económica.

Quizá el mensaje más importante de los modelos de etapas normativas es que el desarrollo no termina al llegar a la edad adulta. Independientemente de que las personas sigan o no los patrones específicos que proponen estos modelos, en la investigación de las etapas normativas se sostiene la idea de que los seres humanos cambiamos y nos desarrollamos durante toda la vida.

MODELO DEL MOMENTO DE LOS EVENTOS

En lugar de contemplar el desarrollo de la personalidad adulta sólo como una función de la edad, el **modelo del momento de los eventos**, elaborado por Bernice Neugarten y otros (Neugarten, Moore y Lowe, 1965; Neugarten y Neugarten, 1987) sostiene que el curso del desarrollo depende del momento en que ocurren ciertos eventos en la vida de las personas. Los **eventos normativos de la vida** (llamados también *eventos normativos de la edad*, consulte el capítulo 1) ocurren normalmente en ciertas épocas de la vida, y se concretan en hechos como el matrimonio, la paternidad, el nacimiento de los nietos y el retiro. Según el modelo, las personas son muy

estructura vital

Según la teoría de Levinson, patrón básico de la vida de una persona en determinado momento, cimentada en los aspectos de la vida que esa persona considera los más importantes.

tareas del desarrollo

De acuerdo con las teorías de las etapas normativas, desafíos típicos que es importante dominar para adaptarse a cada etapa de la vida.

modelo del momento de los eventos

Modelo teórico del desarrollo de la personalidad que describe el desarrollo psicosocial adulto como una respuesta a la ocurrencia esperada o inesperada y al momento de los eventos importantes de la vida.

eventos normativos de la vida

En el modelo del momento de los eventos, experiencias comunes de la vida que ocurren en las épocas acostumbradas.

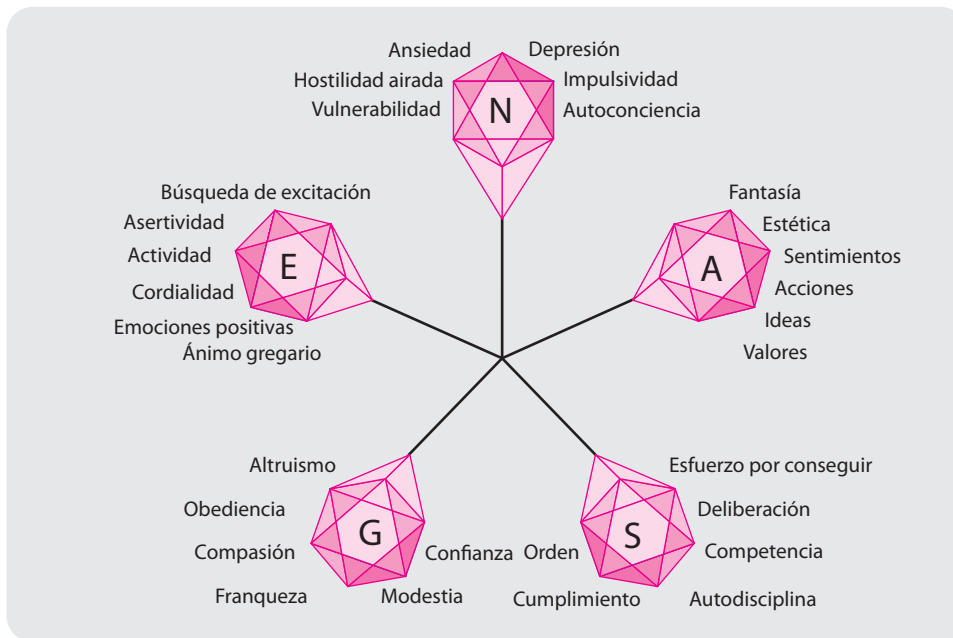


FIGURA 14-2

Modelo de los cinco factores de Costa y McCrae.

Cada factor o dimensión de la personalidad representa un agrupamiento de rasgos o facetas relacionadas. N = neuroticismo, E = extroversión, A = apertura a la experiencia, S = escrupulosidad, G = agradabilidad.

Fuente: Costa, Jr. P. T. y McCrae, R. R. (1980). Still stable after all of these years: Personality as a key to some issues in adulthood and old age. En la obra de P. Baltes y O. Brim, Jr. (editores), *Life-Span Development and Behavior*, Vol. 3, p. 71, figura 1. Derechos reservados 1980. Reproducido con autorización de Taylor y Francis Group LLC-Books en el formato de texto a través de Copyright Clearance Center.

conscientes de su momento y del **reloj social**, las normas de la sociedad y lo que en ésta se considera el momento oportuno para ciertos acontecimientos de la vida.

Si los eventos se presentan a tiempo, el desarrollo avanza de manera uniforme. En caso contrario, sobreviene el estrés como resultado de un evento inesperado (como quedarse sin trabajo), un evento a destiempo (enviudar a los 35 años o ser obligado a retirarse a los 50) o de que no se presente un acontecimiento (nunca casarse o no poder tener hijos). Las diferencias de personalidad influyen en la forma de responder a los eventos de la vida y llegan a influir en su oportunidad. Por ejemplo, una persona resiliente experimentará una transición más suave a la edad adulta y las tareas y eventos que la esperan que una persona demasiado ansiosa, que puede aplazar las decisiones sobre sus relaciones o su carrera.

El momento habitual de los eventos de la vida varía entre las culturas y las generaciones. Cohortes más recientes de adultos tempranos concluyen las tareas de este periodo del desarrollo a edades mayores de lo que antes era normativo, lo que indica un cambio en los años recientes en la operación del reloj social de la cultura estadounidense (Arnett, 2010).

El aumento en la edad promedio en que los adultos estadounidenses se casan por primera vez (U.S. Census Bureau, 2010a) y la tendencia a postergar el primer nacimiento (Martin, Hamilton *et al.*, 2010) son dos ejemplos de eventos cuyo tiempo de aparición ha cambiado. Un cronograma que parezca adecuado para las personas de una cohorte no le parecerá así a la cohorte siguiente.

Desde mediados del siglo xx, en muchas sociedades occidentales los relojes sociales han llegado a ser más graduados por la edad. En la actualidad, las personas aceptan mejor a padres de 40 años y abuelos de la misma edad, jubilados de 50 y trabajadores de 75, personas de 60 en pantalones vaqueros y rectores universitarios de 30 años. El ensanchamiento de las normas etarias socava la capacidad de pronóstico en que se basa el modelo del momento de los eventos.

El modelo del momento de los eventos hizo una importante contribución a nuestro conocimiento de la personalidad adulta al subrayar el curso individual de la vida y poner en tela de juicio la idea de cambios sucedidos universalmente con la edad. Sin embargo, es posible que su utilidad se reduzca a culturas y épocas en que las normas de conducta son estables y conocidas.

MODELOS DE RASGOS: LOS CINCO FACTORES DE COSTA Y MCCRAE

El **modelo de rasgos** trata de encontrar la estabilidad o el cambio en los rasgos de personalidad. Paul T. Costa y Robert R. McCrae desarrollaron y probaron un **modelo de cinco factores**

reloj social

Conjunto de normas o expectativas culturales para la época de la vida en que deben ocurrir ciertos eventos importantes, como el matrimonio, la paternidad, la entrada al mundo laboral y el retiro.

modelos de rasgos

Modelos teóricos del desarrollo de la personalidad que se enfocan en rasgos, o atributos emocionales, temperamentales, conductuales y mentales.

modelo de los cinco factores

Modelo teórico de la personalidad desarrollado y puesto a prueba por Costa y McCrae, basado en los "cinco grandes" factores que agrupan rasgos de personalidad relacionados: neuroticismo, extroversión, apertura a la experiencia, escrupulosidad y agradabilidad.



¿Tiene usted un blog? De ser así, las palabras que utiliza pueden reflejar cómo calificaría en las medidas de los Cinco Grandes. Las personas con puntuaciones elevadas en neuroticismo tienden a emplear palabras asociadas con emociones negativas y muestran predilección por la palabra "ironía". Las personas extrovertidas usan palabras positivas, son más propensas a usar la palabra "copas" y es menos probable que empleen la palabra "computadora". Las personas abiertas usan muchas preposiciones y palabras largas, así como, curiosamente, la palabra "tinta". A las personas escrupulosas les gusta la palabra "cumplido" mientras que las personas agradables favorecen la palabra "maravilloso" y no son particularmente afectas al "porno".

Yarkoni, 2010.

(figura 14-2), o dimensiones, que son la base de cinco grupos de rasgos conocidos como los "cinco grandes". Éstos son (1) neuroticismo (N), (2) extroversión (E), (3) apertura a la experiencia (A), (4) escrupulosidad (S) y (5) agradabilidad (G).

El *neuroticismo* es un conjunto de seis rasgos o facetas, que indican inestabilidad emocional: ansiedad, hostilidad, depresión, autoconciencia, impulsividad y vulnerabilidad. La *extroversión* tiene también seis facetas: cordialidad, ánimo gregario, asertividad, actividad, búsqueda de excitación y emociones positivas. Las personas *abiertas a la experiencia* están dispuestas a probar nuevas cosas y adoptar nuevas ideas. Las personas *escrupulosas* hacen cosas: son competentes, ordenadas, cumplidas, decididas y disciplinadas. Las personas con *agradabilidad* son fieles, francas, altruistas, obedientes, modestas e influenciables.

Cambio y continuidad según el modelo de cinco factores En análisis de muestras grandes longitudinales y transversales de hombres y mujeres estadounidenses de todas las edades, Costa y McCrae (1980, 1988, 1994a, 1994b, 2006; Costa *et al.*, 1986; McCrae, 2002; McCrae y Costa, 1984; McCrae, Costa y Busch, 1986) observaron una continuidad notable en las cinco dimensiones entre la adolescencia y los 30 años, con cambios mucho más lentos en adelante. Ahora bien, la *dirección* del cambio varió de acuerdo con los factores de personalidad. En general, la *agradabilidad* y la *escrupulosidad* aumentaron, mientras que *aminoraron* el *neuroticismo*, la *extroversión* y la *apertura a la experiencia* (McCrae *et al.*, 2000). Con la edad, estos patrones de cambio parecen generalizarse entre las culturas y, por ende, según los autores, ser propios de la maduración (McCrae, 2002).

En contradicción parcial, en otros análisis de muchos estudios longitudinales y transversales se encontraron cambios importantes en casi *todos* los rasgos de personalidad *durante* la edad adulta (Roberts y Mroczek, 2008; Roberts, Walton y Viechtbauer, 2006a, 2006b). Es cierto que los rasgos cambiaron de manera más marcada en la adultez temprana que en otro periodo, pero en una dirección siempre positiva y en particular con grandes incrementos en el dominio social (asertividad, una faceta de la extroversión), escrupulosidad y estabilidad emocional. Ahora bien, según veremos en los capítulos 16 y 18, la personalidad también mostró un claro cambio positivo general después de los 30 años, incluso en la vejez, y los cambios ocurridos tendían a quedarse. Además, hubo pocas pruebas de causas genéticas o de maduración de los cambios producidos en la adultez temprana: "Creemos que las experiencias de la vida [...] centradas en la adultez temprana son la razón más probable de los patrones de desarrollo que vemos" (Roberts *et al.*, 2006a, p. 18).

Desde luego, algunas personas cambian más que otras y no todos los cambios son positivos. Las personas con carreras prósperas y gratificantes en la adultez temprana muestran aumentos desproporcionados de estabilidad emocional y escrupulosidad, mientras que quienes flojean o son agresivos en el trabajo exhiben deterioro de estos rasgos (Roberts y Mroczek, 2008).

Los "Cinco Grandes" parecen vincularse a varios aspectos de la salud y el bienestar. En un estudio de muestras representativas de adultos de 25 a 65 años en Estados Unidos y Alemania, los "cinco grandes" (en particular neuroticismo) se asociaron con sentimientos subjetivos de salud y bienestar (Staudinger, Fleeson y Baltes, 1999). La escrupulosidad se ha relacionado con conductas higiénicas que contribuyen a una vida larga (Bogg y Roberts, 2004). Los "cinco grandes" rasgos también se han asociado con la satisfacción matrimonial (Gattis, Berns, Simpson y Christensen, 2004), relaciones entre padres e hijos (Kochanska, Friesenborg, *et al.*, 2004), conflictos en el trabajo y familia (Wayne, Musisca y Fleeson, 2004), y trastornos de la personalidad. Las personas con niveles elevados de neuroticismo son presas de ansiedad y depresión; las personas poco extrovertidas son proclives a la agorafobia (miedo a los espacios abiertos) y fobia social (Bienvenu *et al.*, 2001).

Evaluación del modelo de los cinco factores Este conjunto de estudios representó originalmente un poderoso argumento a favor de la continuidad de la personalidad, sobre todo después de los 30 años. Investigaciones más recientes han cuestionado esa conclusión de manera tal que, ahora, Costa y McCrae aceptan que los cambios ocurren durante toda la vida.

Sin embargo, la pregunta sobre las causas requiere mayores investigaciones. ¿Los cambios de maduración impulsan a las personas a buscar papeles sociales que correspondan a su personalidad madura o los adultos cambian para cumplir con las exigencias de nuevos papeles? ¿O acaso el cambio sigue los dos sentidos? En un estudio longitudinal de 980 personas que se llevó a cabo

en Nueva Zelanda, los rasgos de personalidad a los 18 años influyeron en las experiencias laborales en la adultez emergente, experiencias que incidieron en los cambios de personalidad medidos a los 26 años. Por ejemplo, los adolescentes que eran sociables y afables ascendieron más de prisa. Además, quienes tenían un trabajo de mejor calidad y más satisfactorio se hacían más sociables y afables (Roberts, Caspi y Moffitt, 2003). Por todo ello, parece que la personalidad en la adultez es más maleable y más compleja de lo que se indicaba en investigaciones anteriores.

Otras críticas al modelo de los cinco factores son de orden metodológico. Jack Block (1995a, 1995b) afirma que, debido a que el enfoque se basa en medidas subjetivas, si no se apoya en otras medidas carece de validez. Además, la selección de factores y de sus facetas asociadas es tanto un arte como una ciencia, quizá no exhaustiva. Otros investigadores han escogido factores diferentes y han dividido sus rasgos de otra manera. Por ejemplo, ¿la cordialidad es una faceta de la extroversión, como establece el modelo de los “Cinco Grandes” o está mejor clasificada como un aspecto de la agradabilidad? Por último, la personalidad es más que una colección de rasgos. Un modelo en el que se estudien sólo las diferencias individuales en los agrupamientos de rasgos no ofrece ningún marco teórico para entender cómo funciona la personalidad de cada individuo.

MODELOS TIPOLÓGICOS

Jack Block (1971; Block y Block, 2006) fue un pionero del **enfoque tipológico**. Mediante la investigación tipológica se pretende completar y ampliar la investigación de los rasgos a través del examen de la personalidad como un todo funcional.

Los investigadores han identificado tres tipos de personalidad: *yo resiliente*, *sobrecontrolado* y *subcontrolado*. Estos tres tipos difieren en la **resiliencia del yo**, que es la capacidad de adaptarse bajo estrés, y el **control del yo**, el control de uno mismo. Las personas con *yo resiliente* están bien adaptadas, son confiadas, independientes, articuladas, atentas, serviciales, cooperadoras y se concentran en sus labores. Los individuos *sobrecontrolados* son tímidos, callados, ansiosos y dependientes; se guardan lo que piensan, evitan conflictos y tienden más a la depresión. Las personas *subcontroladas* son activas, enérgicas, impulsivas, tercas y se distraen con facilidad. La resiliencia y el control del yo interactúan para determinar si la conducta es adaptada o inadaptada. Por ejemplo, la falta de control puede dar lugar a la creatividad y al ingenio o a conductas antisociales y de externalización. Del mismo modo, el control excesivo contribuye a la concentración y planificación de la persona o puede dar lugar a un estilo de conducta inflexible e inhibida. Las formas más extremas de exceso o falta de control por lo regular se asocian con niveles bajos de resiliencia del yo (Kremen y Block, 1998). Estos tipos de personalidad u otros semejantes se presentan en los dos sexos, entre culturas y entre grupos étnicos, y en niños, adolescentes y adultos (Caspi, 1998; Hart, Hofmann, Edelstein y Keller, 1997; Pulkkinen, 1996; Robins, John, Caspi, Moffitt y Stouthamer-Loeber, 1996; van Lieshout, Haselager, Riksen-Walraven y van Aken, 1995).

Un estudio longitudinal en Munich respalda la hipótesis de la influencia duradera de la personalidad infantil. Maestros y padres evaluaron anualmente a 103 niños entre los tres y los 12 años y luego entre los 17 y los 23 años. Los niños que habían sido sobrecontrolados entre los cuatro y los seis años, eran tímidos al final de la adolescencia y la adultez emergente, mientras que los que habían sido subcontrolados al comienzo de la niñez fueron mucho más agresivos. Los rasgos se acentuaron entre los 17 y los 23 años. Además, los dos tipos, subcontrolado y sobrecontrolado, tuvieron más dificultades que los resilientes para asumir los papeles sociales adultos: dejar la casa de los padres, establecer relaciones románticas y conseguir trabajo de medio tiempo (Denissen, Asendorp y van Aken, 2008).

Desde luego, encontrar una tendencia a la continuidad de actitudes y conductas no significa que la personalidad no cambie ni que ciertas personas estén condenadas a una vida mal adaptada. Los hijos subcontrolados tienen una mejor vida al comienzo de la adultez si encuentran escenarios en los cuales se considere ventajosa su energía y espontaneidad. Los jóvenes sobrecontrolados salen de su enconchamiento si ven que se valora su confiabilidad apacible. Además, si bien los tipos de personalidad establecidos en la niñez pronostican *trayectorias* o patrones de conducta de largo plazo, ciertos eventos pueden cambiar el curso de la vida (Caspi, 1998). Por ejemplo, para los jóvenes con problemas de adaptación, casarse con una persona que brinde apoyo puede generar resultados más positivos.



Es más probable que los perfiles de Facebook reflejen diferencias individuales reales en los factores de personalidad de los “cinco grandes” que una versión idealizada de la persona. Esto es cierto sobre todo para la extroversión y la apertura a la experiencia y menos probable para el neuroticismo. ¡De modo que tenga cuidado con lo que escribe!

Back et al., 2010.

enfoque tipológico

Perspectiva teórica que identifica tipos o estilos generales de la personalidad.

resiliencia del yo

Capacidad dinámica para modificar el nivel del control del yo en respuesta a influencias medio ambientales y contextuales.

control del yo

Autocontrol y autorregulación de los impulsos.



¿Cuál de los modelos que se han presentado describe mejor el desarrollo psicosocial en la adultez?

Control ¿Puede...

- ▶ comparar los cuatro enfoques teóricos del desarrollo psicosocial de los adultos?

3 de la guía Bases de las relaciones íntimas

¿Cómo se expresa la intimidad en la amistad y el amor?

Erikson consideraba que el desarrollo de relaciones íntimas es una tarea crucial de la adultez temprana. La necesidad de establecer relaciones firmes, estables, cercanas y comprometidas es una motivación importante de la conducta humana. Las personas incrementan (y mantienen) su cercanía debido a las revelaciones mutuas, la sensibilidad a las necesidades de la otra y la aceptación y el respeto recíprocos.

Las relaciones íntimas requieren de autoconciencia, empatía, habilidad para comunicar emociones, resolver conflictos y respetar los compromisos, y, si la relación es potencialmente de naturaleza sexual, de una decisión sexual. Estas habilidades son centrales cuando los adultos tempranos deciden si se casan o establecen relaciones íntimas y si tienen o no hijos (Lambeth y Hallett, 2002). Además, la formación de nuevas relaciones (por ejemplo, con parejas románticas) y la renegociación de las relaciones existentes (por ejemplo, con los padres) tienen implicaciones para la persistencia o cambio de la personalidad. Por ejemplo, las personas con puntuaciones elevadas en neuroticismo tienden a terminar en relaciones en las que se sienten poco seguras y con el paso del tiempo esos sentimientos crónicos de inseguridad las vuelven más neuróticas (Neyer y Lehnart, 2007). En resumen, puede considerarse que existe una influencia recíproca entre la personalidad y las relaciones.

Veamos dos expresiones de intimidad en la adultez temprana: amistad y amor.

AMISTAD


En la adultez temprana, las amistades son menos estables que en periodos anteriores y posteriores, debido a la frecuencia con que las personas de esta edad se mudan (Collins y Van Dulmen, 2006). Aun así, a pesar de la distancia muchos adultos tempranos conservan amistades incondicionales y de gran calidad (Johnson, Becker, Craig, Gilchrist y Haigh, 2009). Las amistades en la adultez temprana se centran en el trabajo y las actividades como padres y en compartir confidencias y consejos. Algunas amistades son extremadamente íntimas y alentadoras; otras están marcadas por conflictos frecuentes (Hartup y Stevens, 1999). Los lazos entre algunos “mejores amigos” son más estables que los que unen con un amante o cónyuge.

Los adultos tempranos solteros dependen más de los amigos para satisfacer sus necesidades sociales que los adultos tempranos casados o los que son padres (Carbery y Buhrmester, 1998). El número de amigos y el tiempo que se pasa con ellos se reduce en el curso de la adultez temprana. De todas maneras, las amistades son importantes para los adultos tempranos. Las personas con amigos tienen un sentimiento de bienestar: o la gente que tiene amigos se siente bien o la gente que se siente bien tiene más facilidades para hacer amigos (Hartup y Stevens, 1999; Myers, 2000).

Por lo general, las mujeres tienen amistades más íntimas que los hombres. Éstos se inclinan a compartir con los amigos más información y actividades que confidencias (Rosenbluth y Steil, 1995). Ellas hablan con sus amigas de sus problemas matrimoniales más que los hombres y reciben consejos y apoyo (Helms, Crouter y McHale, 2003).

Muchos adultos tempranos asimilan a sus amigos en las redes de su familia de elección. Estos amigos cercanos y fiables se consideran **parientes ficticios**, en otras palabras, la familia psicológica del individuo. Entre gays y lesbianas, las relaciones de parentesco ficticio son con amigos heterosexuales hombres y mujeres. Según un estudio, las relaciones que duraban más eran aquéllas en las que el amigo heterosexual era soltero o tenía estilos de vida poco convencionales (Muraco, 2006).

En años recientes, entre los adultos tempranos ha aumentado notablemente el uso de redes sociales como Facebook (Facebook, 2011). Algunas personas han argumentado que tales sitios pueden ser perjudiciales, pero hay indicios de que los sitios de redes sociales también tienen ventajas. Por ejemplo, Facebook se emplea a menudo para mantener y fortalecer



Las personas cuya amígdala (parte del cerebro involucrada en las emociones) es más grande suelen tener círculos sociales más amplios.

Bickart, Wright, Duatoff, Dickerson y Feldman, 2010.

pariente ficticio

Amigos que se consideran y actúan como miembros de la familia.



Las relaciones íntimas implican autoconciencia, empatía y habilidad para comunicarse. Estas habilidades son cruciales para los adultos tempranos cuando deciden casarse o establecer relaciones.

TABLA 14-2 Patrones del amor

Tipo	Descripción
Sin amor	Faltan los tres componentes del amor: intimidad, pasión y compromiso. Se refiere a la mayoría de las relaciones entre personas, que son meras interacciones casuales.
Gusto	La intimidad es el único componente presente. Hay cercanía, comprensión, apoyo emocional, afecto, apego y cordialidad. Ninguna pasión ni compromiso.
Infatuación	La pasión es el único componente presente. Es el "amor a primera vista", una fuerte atracción física y estimulación sexual, sin intimidad ni compromiso. El enamoramiento puede surgir o morir de manera rápida, o dadas ciertas circunstancias puede durar por largo tiempo.
Amor vacío	El compromiso es el único componente. El amor vacío se encuentra a menudo en las relaciones de largo plazo que perdieron la intimidad y la pasión o en los matrimonios arreglados.
Amor romántico	Hay intimidad y pasión. Los amantes románticos se sienten físicamente atraídos uno por el otro y están emocionalmente unidos. Sin embargo, no se comprometen uno con el otro.
Amor de compañía	Hay intimidad y compromiso. Es una amistad comprometida de largo plazo que ocurre en matrimonios en los que se apagó la atracción física pero la pareja se siente cercana e hizo el compromiso de permanecer unida.
Amor fatuo	Hay pasión y compromiso sin intimidad. Es el amor que lleva a un torbellino de cortejo, en el que una pareja se compromete por pasión, sin darse tiempo para alcanzar la intimidad. Este amor no dura, a pesar del intento inicial de compromiso.
Amor consumado	Los tres componentes se encuentran en este amor "completo", por el que mucha gente se esfuerza, en especial en las relaciones románticas. Es más fácil alcanzarlo que sostenerlo. Cualquiera de los dos puede cambiar de opinión sobre lo que quiere de la relación. Si el otro cambia también, la relación puede persistir con otra forma. Si el otro no cambia, es posible que la relación se disuelva.

Fuente: Basado en Sternberg, 1986.

conexiones con amigos y familiares a través de distancias geográficas (Subrahmanyam, Reich, Waecheter y Espinoza, 2008).

Por otro lado, según un estudio longitudinal, en la actualidad cada vez menos adultos tempranos tienen confidentes íntimos. En 19 años, se triplicó el número de personas que dijeron que no tenían nadie con quién hablar de asuntos importantes. El descenso fue más acusado entre personas educadas de clase media, que se mantienen en contacto con amigos y familia por correo electrónico o teléfono, pero no en persona (McPherson, Smith-Lovin y Brashears, 2006).

AMOR

A casi todos les gustan las historias de amor, entre las cuales se incluyen las propias. Según la **teoría triangular del amor** de Robert J. Sternberg (1995, 1998b, 2006), la manera en que el amor se desarrolla es, en efecto, una historia. Los amantes son los autores y la historia que crean refleja su personalidad y su concepción del amor.

Pensar en el amor como una historia ayuda a ver la forma en que la gente selecciona e hilvana los elementos de la trama. Según Sternberg (1986, 1998a, 2006), los tres elementos o componentes del amor son intimidad, pasión y compromiso. La *intimidad*, el elemento emocional, incluye autorrevelación, lo que lleva al vínculo, la calidez y la confianza. La *pasión*, el elemento motivacional, se basa en impulsos internos que traducen la estimulación fisiológica en deseo sexual. El *compromiso*, el elemento cognoscitivo, es la decisión de amar y quedarse con el ser amado. El grado en que está presente cada uno de los tres elementos determina qué tipo de amor siente una persona (tabla 14-2).

La comunicación es una parte esencial de la intimidad. En un estudio transcultural, 263 parejas de adultos tempranos de Brasil, Italia, Taiwán y Estados Unidos expresaron su comuni-



¿Le gustan los dramas? Bueno, esas películas pueden tener un efecto inesperado. Se ha demostrado que las lágrimas femeninas conducen a niveles más bajos de excitación sexual entre los hombres. Los investigadores creen que el contacto cercano envía al cerebro del hombre un mensaje olfativo químico y el mensaje que las lágrimas envían es "déjate".

Gelstein et al., 2011.

teoría triangular del amor

Teoría de Sternberg que postula que los patrones del amor dependen del equilibrio de tres elementos: intimidad, pasión y compromiso.

Control ¿Puede...

- ▶ enumerar las habilidades que fomentan y mantienen la intimidad?
- ▶ identificar características de la amistad en los adultos tempranos?
- ▶ identificar los tres componentes del amor, según Sternberg?

4 de la guía

Pregunta

¿Cuándo y cómo los adultos tempranos deciden permanecer solteros, establecer relaciones homosexuales, cohabitar o casarse? ¿Qué tan satisfactorios y estables son esos estilos de vida?

Un consejo para los hombres: cuando quieran obtener el número telefónico de una mujer, tóquenla ligeramente en el brazo. Se ha demostrado que eso resulta en un mayor éxito.

Guegen, 2007.

Oprah Winfrey es una de tantas mujeres afroamericanas que están solteras en la adultez temprana y media.



cación y su satisfacción con sus relaciones románticas. En los cuatro lugares, las parejas que se comunicaban de manera constructiva se sentían más satisfechas con sus relaciones que las otras (Christensen, Eldridge, Catta-Preta, Lim y Santagata, 2006).

La adquisición de un sentido de logro de la identidad también parece influir en la calidad de las relaciones románticas. En un estudio realizado con 710 adultos emergentes, el estatus de logro de la identidad se asoció con sentimientos más fuertes de compañía, valor, afecto y apoyo emocional en las relaciones románticas (Barry, Madsen, Nelson, Carroll y Badger, 2009). Esto apoya las aseveraciones de Erikson (1973) de que se requiere la formación de un sentido seguro de la identidad para el establecimiento de relaciones íntimas de alta calidad.

Estilos de vida marital y no marital

En muchos países de Occidente, las normas que rigen los estilos de vida aceptables son más flexibles ahora que en la primera mitad del siglo xx. Las personas se casan más tarde o no se casan, más personas tienen hijos fuera del matrimonio o no los tienen y más terminan su matrimonio. Algunas personas se quedan solteras, otras se vuelven a casar y otras viven con una pareja de cualquier sexo. Algunas parejas casadas y con carreras diferentes tienen *matrimonios de traslado*, en los que *están juntas pero viven separadas* (Adams, 2004). En términos generales, no existe algo como un matrimonio o familia "típicos".

En esta sección veremos de cerca estilos de vida dentro y fuera del matrimonio. En la siguiente sección examinaremos la paternidad.

LA VIDA DE SOLTERO

La proporción de adultos tempranos estadounidenses de 25 a 34 años que no se han casado casi se triplicó entre 1970 y 2005. En el caso de las mujeres, el aumento fue de 9 a 32%, y entre los hombres, de 15 a 43% (U. S. Census Bureau, 2007b). La tendencia es más pronunciada entre las mujeres afroamericanas, pues 35% siguen solteras hacia el final de sus 30 años (Teachman, *et al.*, 2000). Entre 1970 y 2006 se observó una disminución significativa en la tasa de matrimonios en casi todos los países (figura 14-3).

Existen indicaciones de que las creencias religiosas podrían influir en la tasa de matrimonios. La probabilidad de que las mujeres de la ciudad que tuvieron un hijo fuera del matrimonio a la larga se casaran fue mayor si asistían a la iglesia de manera regular. Es posible que la participación en un grupo social en que las cuestiones del matrimonio y la familia son modeladas y apoyadas de manera sistemática socialice a esas mujeres para esperar y desear en mayor grado el matrimonio (Wilcox y Wolfinger, 2007).

Algunos adultos tempranos están solteros porque no han encontrado la pareja correcta; pero otros eligen estar solteros. En la actualidad son más las mujeres que se mantienen y hay menos presiones sociales por casarse. Al mismo tiempo, muchos adultos solteros están posponiendo el matrimonio y la paternidad debido a la inestabilidad económica (Want y Morin, 2009). Algunas personas quieren libertad para recorrer el país o el mundo, progresar en su carrera, proseguir con su educación o hacer trabajo creativo sin tener que preocuparse por cómo su búsqueda de autorrealización podría afectar a otra persona. Algunos disfrutan de la libertad sexual.

Otros consideran estimulante este estilo de vida. Unos más prefieren la soledad.

Otros posponen o evitan el matrimonio por miedo de terminar en un divorcio.

Cada vez más personas usan sitios en línea para conocer posibles parejas románticas. ¿Pero podemos confiar en lo que dice la gente? En general, parece que sí, aunque las personas tienden a mentir (en orden) acerca del peso, la edad y la estatura. De modo que cuando ande a la búsqueda de una relación, asegúrese de pedir una foto actual.

Toma, Hancock y Ellison, 2008.



RELACIONES GAIS Y LÉSBICAS

En los últimos 40 años o algo así, cada vez son más los adultos gay y lesbianas que reconocen su orientación y viven de manera abierta. En las encuestas se indica que de 40 a 60% de los gays y 45 a 80% de las lesbianas de Estados Unidos mantienen una relación romántica y de 8 a 28% de estas parejas han vivido juntas por lo menos durante 10 años (Kurdek, 2004). Esta creciente apertura dio lugar a una mayor aceptación social de la homosexualidad. En la actualidad, aproximadamente cuatro de cada 10 estadounidenses tienen un familiar o amigo cercano que es homosexual. Además, es más probable que quienes están cercanos a una persona gay o lesbiana apoyen leyes como la del matrimonio gay o leyes contra la discriminación enfocada en personas gay o lesbianas (Neidorf y Morin, 2011). Esto es relevante para la fuerza de esas relaciones, ya que la investigación ha demostrado que el apoyo de la familia y los amigos se relaciona con la calidad y la duración de la relación (Kurdek, 2008).

En ciertos sentidos, las relaciones homosexuales (gays y lésbicas) se equiparan a las relaciones heterosexuales. Las parejas homosexuales se sienten tan satisfechas con sus relaciones como las heterosexuales, aunque la satisfacción disminuye con el tiempo. Los factores que pronostican la calidad de las relaciones homosexuales y heterosexuales (rasgos de personalidad, percepción que las dos partes tienen de la relación, formas de comunicarse y resolver los conflictos y apoyo social) son similares (Kurdek, 2004, 2005, 2006). De hecho, la calidad de las relaciones homosexuales comprometidas del mismo sexo apenas se distingue de la calidad de las relaciones heterosexuales equivalentes (Roisman, Clausell, Holland, Fortuna y Elieff, 2008).

En la investigación también surgieron diferencias entre parejas homosexuales (gays y lesbianas) y parejas heterosexuales (Kurdek, 2006). En primer lugar, las parejas homosexuales negocian más la repartición de las faenas domésticas para lograr un equilibrio conveniente para ambos y que dé cabida a sus intereses, capacidades y horarios. En segundo lugar, resuelven sus conflictos en una atmósfera más positiva que las parejas heterosexuales. Tercero, son menos estables que éstas, principalmente debido a la falta de apoyos institucionales. Sin embargo, aunque es posible que las parejas gay y lesbianas reciban menos apoyo de amigos y familiares, pueden compensar esta situación con amigos, grupos sociales y organizaciones que simpatizan con la comunidad lésbica-gay-bisexual (Pope, Murray y Mobley, 2010). Basándose en estas investigaciones y en vista de las semejanzas entre las relaciones homosexuales y heterosexuales, la American Psychological Association (2004a) declaró injusto y discriminatorio negar a las parejas del mismo sexo el acceso legal al matrimonio civil (es decir, el no religioso).

Desde julio de 2011, el matrimonio gay es legal en varios países europeos (Suecia, Noruega, los Países Bajos, Bélgica, España, Portugal e Islandia), en Sudáfrica, Canadá, Argentina y en la ciudad de México. Además, en Israel, Nueva Zelanda y otros países europeos se reconocen las uniones civiles en que las parejas tienen algunas de las ventajas económicas y otros beneficios, derechos y responsabilidades del matrimonio.

En Estados Unidos, los gays y las lesbianas están luchando para obtener el reconocimiento legal de sus uniones y el derecho a adoptar niños o a criar a sus propios hijos. Argumentan que el matrimonio entre personas del mismo sexo ofrece beneficios que no brindan las uniones civiles (Herek, 2006; King y Bartlett, 2006), lo cual parece ser cierto según la investigación en curso. Por ejemplo, un estudio que comparó a cuatro grupos de personas gay y lesbianas (solteras, que salen con alguien, que están en una relación comprometida, y que están en una relación legalmente reconocida) encontró que las parejas que podían casarse legalmente mostraban niveles más bajos de depresión, estrés y homofobia internalizada, además de sentir que tenían más significado en su vida (Riggle, Rotosky y Horne, 2010).

Desde julio de 2011, el matrimonio entre personas del mismo sexo es legal en Connecticut, Iowa, Massachusetts, Nuevo Hampshire, Vermont, Nueva York y Washington, D. C., y las parejas en concubinato son reconocidas en otro puñado de estados. Sin embargo, la mayoría de los estados mantienen Leyes en Defensa del Matrimonio que estipulan que éste es entre un

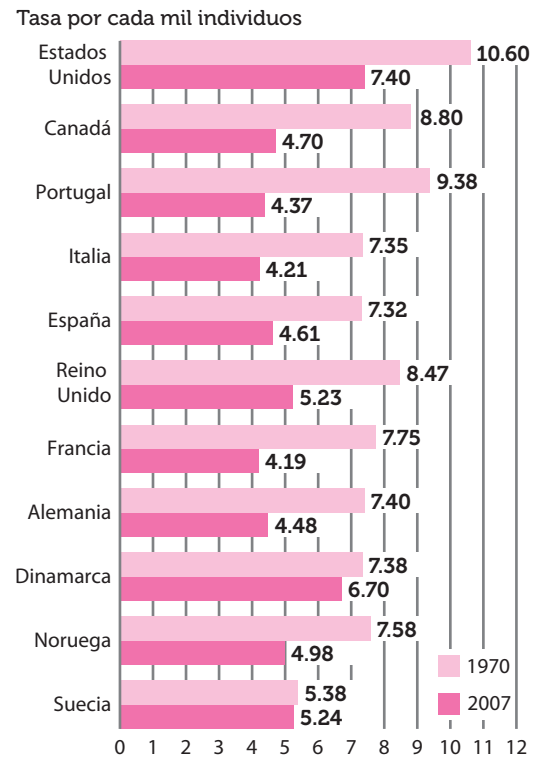


FIGURA 14-3

Tasas de matrimonio por país entre 1970 y 2007.

Fuente: National Healthy Marriage Resource Center, s.f.



¿Debe permitirse que los homosexuales se casen? ¿Que adopten hijos? ¿Que queden cubiertos por el seguro médico de su pareja?

hombre y una mujer (National Public Radio, 2011). Buena parte de la oposición al matrimonio gay se relaciona con la orientación política: aproximadamente 72% de los demócratas apoyan el matrimonio entre personas del mismo sexo, mientras que 81% de los republicanos se oponen a él. La religión también influye. De las personas que se caracterizan como no afiliadas con ninguna religión, 60% apoyan el matrimonio gay. En contraste, 85% de las personas que asisten a servicios religiosos al menos una vez a la semana se oponen al mismo. También se ha implicado a la edad en este debate, ya que la aceptación del matrimonio entre personas del mismo sexo es cada vez mayor entre las generaciones más jóvenes (Pew Research Center, 2009b).

COHABITACIÓN

La cohabitación es un estilo de vida cada vez más común, en la que una pareja que no está casada tiene una relación de carácter sexual y vive bajo el mismo techo. Su aumento en las últimas décadas refleja la naturaleza exploratoria de la adultez emergente en la tendencia a posponer el matrimonio.

Tipos de cohabitación: comparaciones internacionales En encuestas que se llevaron a cabo en 14 países europeos, Canadá, Nueva Zelanda y Estados Unidos, se encontraron variaciones amplias en las tasas de cohabitación que van de más de 14% en Francia a menos de 2% en Italia (vea la figura 14-4). En todos los países, la abrumadora mayoría de mujeres en cohabitación no se han casado nunca. Quienes cohabitan sin casarse se quedan más tiempo juntos en los países donde la cohabitación es una *alternativa o equivalente del matrimonio* que en los países donde por lo regular lleva al matrimonio (Heuveline y Timberlake, 2004).

Las *uniones consensuales o informales*, casi indistinguibles del matrimonio, se aceptan desde hace tiempo como matrimonio en muchos países de Latinoamérica, sobre todo entre parejas de posición socioeconómica baja (Phillips y Sweeney, 2005). En estos países, las parejas que cohabitan tienen casi los mismos derechos legales que las parejas casadas (Popenoe y Whitehead, 1999; Seltzer, 2000).

También en Canadá, las parejas que cohabitan tienen beneficios y obligaciones legales parecidos a los de las parejas casadas (Cherlin, 2004; Le Bourdais y Lapierre-Adamcyk, 2004). En la mayor parte de los países occidentales, las parejas que cohabitan tienen la intención de casarse y, en efecto, lo hacen; por lo general, estas cohabitaciones son breves (Heuveline y Timberlake, 2004). La cohabitación premarital en Inglaterra y Estados Unidos es acompañada por una tendencia a retrasar el matrimonio (Ford, 2002).

La cohabitación en Estados Unidos En 2010 se calculó que 7.5 millones de parejas vivían juntas sin casarse en Estados Unidos, lo que representó un incremento de 13% respecto a 2009 (Kreider, 2010). Este incremento en la cohabitación se observa en todos los grupos raciales y étnicos así como en todos los niveles educativos, aunque es más probable en las personas con menor educación que en las personas con educación superior (Fields, 2004; Seltzer, 2004). También es más probable que las personas en cohabitación sean menos religiosas, menos tradicionales, con menos confianza en sus relaciones, más aceptación del divorcio, que sean más negativas y agresivas en sus interacciones con sus parejas románticas y con una comunicación menos eficaz (Jose, O'Leary y Moyer, 2010).

Aunque en la actualidad la legislación familiar estadounidense concede a esas parejas pocos de los derechos y beneficios legales del matrimonio, la situación está en proceso de cambio, en particular con respecto a la protección de los hijos de esas parejas (Cherlin, 2004; Seltzer, 2004).

La cohabitación es menos satisfactoria y menos estable que el matrimonio (Binstock y Thornton, 2003; Bramlett y Mosher, 2002; Heuveline y Timberlake, 2004; Seltzer, 2000, 2004). En particular, es muy probable que si los miembros de las parejas que cohabitan tienen diferentes expectativas con respecto a la división de las faenas domésticas, terminen la relación (Hohmann-Marriott, 2006). Muchas personas en cohabitación que desean casarse postergan el matrimonio hasta que sienten que sus circunstancias económicas se los permite (Smock, Manning y Porter, 2005). Esos adultos tempranos por lo general no usan la cohabitación como reemplazo del matrimonio, sino que más bien la consideran como un paso en el camino al casamiento (Manning, Longmore y Giordano, 2007).

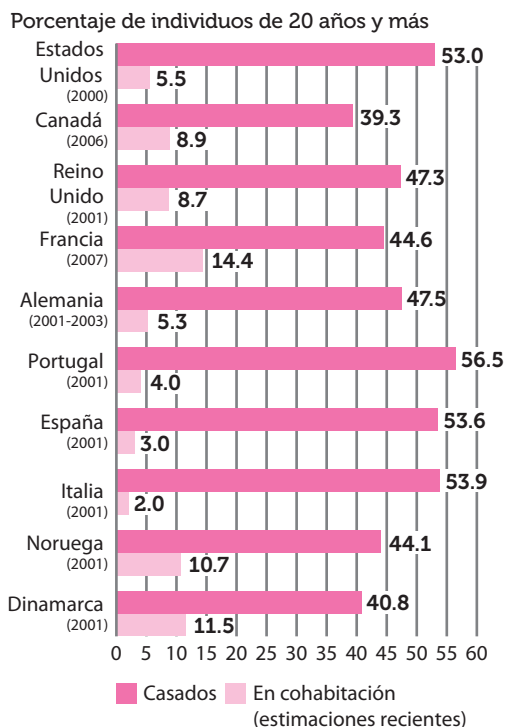


FIGURA 14-4

Tasas de matrimonio y cohabitación de individuos de 20 años en adelante por país.

Fuente: National Healthy Marriage Resource Center, s.f.

En algunas investigaciones se propone que las parejas en cohabitación que se casan tienen matrimonios menos felices y mayor probabilidad de divorciarse que las que esperan hasta después del matrimonio para vivir juntas (Bramlett y Mosher, 2002; Dush, Cohan y Amato, 2003; Popenoe y Whitehead, 1999; Seltzer, 2000). Sin embargo, en una encuesta representativa nacional transversal de 6 577 mujeres de 15 a 45 años, las mujeres que vivieron o tuvieron sexo premarital *sólo con su futuro esposo* no corrieron un riesgo especial de disolución del matrimonio (Teachman, 2003). Además, parece que existen diferencias fundamentales en los tipos de parejas en cohabitación en el sentido de que las parejas que al final se casan tienen relaciones más estables y felices que las que no lo hacen, lo que posiblemente sea resultado de un mayor compromiso inicial con su relación (Jose *et al.*, 2010).

Las creencias acerca de la cohabitación, los patrones de cohabitación y la estabilidad de la misma varían entre los grupos raciales y étnicos y su naturaleza es muy compleja. En promedio, las parejas en cohabitación son más jóvenes, negras y menos religiosas (Pew Research Center, 2007a). Quizá por razones económicas, las parejas negras e hispanas son menos propensas que las parejas blancas no hispanas a considerar la cohabitación como un matrimonio a prueba y es más factible que la vean como un sustituto del matrimonio (Phillips y Sweeney, 2005). La probabilidad de terminar la relación es mayor entre las parejas blancas en cohabitación que en otros grupos, y el riesgo de sus hijos de pasar por la separación de sus padres es 10 veces mayor (Osborne, Manning y Smock, 2007). Los adultos mayores y los más jóvenes muestran una clara diferencia en sus opiniones sobre la moralidad de la cohabitación, siendo mucho más probable que los adultos más jóvenes no consideren que es incorrecto vivir juntos sin estar casados (Pew Research Center, 2007a).

La cohabitación después de un divorcio es más común que la premarital, pues parece funcionar como una forma de seleccionar pareja para las segundas nupcias. Sin embargo, la cohabitación después de un divorcio, especialmente con parejas en serie, demora mucho las segundas nupcias y contribuye a la inestabilidad del nuevo matrimonio (Xu, Hudspeth y Bartkowski, 2006).

MATRIMONIO

En la mayor parte de las sociedades, la institución del matrimonio se considera la mejor manera de proteger y criar a los hijos. Permite dividir el trabajo y compartir los bienes materiales. Idealmente, ofrece intimidad, compromiso, amistad, afecto, satisfacción sexual, compañía y una oportunidad de crecimiento emocional, así como nuevas fuentes de identidad y autoestima (Gardiner y Kosmitzki, 2005; Myers, 2000). En ciertas doctrinas filosóficas orientales, la unión armoniosa de un hombre y una mujer se considera esencial para la plenitud espiritual y la supervivencia de la especie (Gardiner y Kosmitzki, 2005). Sin embargo, en Estados Unidos y otras sociedades posindustriales se ha observado un debilitamiento de la norma social que, en otro tiempo, hacía que el matrimonio fuera casi universal y que su significado se entendiera en todas partes.

En Estados Unidos, el matrimonio se ha visto afectado por grandes cambios demográficos y económicos en la población. Por ejemplo, es más probable que las cohortes más recientes de mujeres jóvenes hayan alcanzado un nivel educativo más alto que las generaciones previas y en general disfrutaban de mayor éxito económico, lo cual alteró las dinámicas del matrimonio para muchas parejas. En concreto, en 1970 sólo 4% de las mujeres de 35 a 44 años ganaban más dinero que sus maridos, pero para 2007 esta cifra se incrementó a 22%. Una consecuencia de ello es que ahora el matrimonio se asocia con aumentos en la seguridad económica para hombres y mujeres (Cohn y Fry, 2010).

Significado del matrimonio para los adultos emergentes y tempranos de hoy

En Estados Unidos, a pesar de los grandes cambios demográficos del último medio siglo, 90% de los adultos optan todavía por casarse en algún momento de su vida (Whitehead y Popenoe, 2003). La proporción de adultos emergentes y tempranos en Estados Unidos que se casan no es muy diferente que la de los adultos de comienzos del siglo xx (Fussell y Furstenberg, 2005), pero lo consideran de manera diferente. Este resultado procede de entrevistas abiertas exhaustivas a personas de 22 a 38 años en tres zonas urbanas y en la región rural de Iowa. Los entrevistados pensaban que el matrimonio tradicional, con sus rígidos roles de género, ya no era viable en el mundo actual. A cambio, esperaban mayor espacio para los intereses y empeños personales, dentro y fuera del matrimonio. Otorgaban más importancia a la amistad y a la compati-



Con base en su experiencia u observación, ¿es buena idea cohabitar antes de casarse? ¿Por qué? ¿Hay alguna diferencia si existen hijos de por medio?

Control ¿Puede...

- ▷ señalar los motivos de que las personas nunca se casen?
- ▷ comparar las relaciones homosexuales con las heterosexuales?



Esta boda comunitaria en India, organizada por trabajadores sociales para familias pobres, es un ejemplo de la variación de costumbres de enlace matrimonial en el mundo.

bilidad y menos al amor romántico (Kefalas, Furstenberg y Napolitano, 2005). De hecho, la gran mayoría de los adultos estadounidenses consideran hoy que el principal propósito del matrimonio es “la felicidad mutua y la realización de los adultos” y no que esté basado en la crianza y los hijos (Pew Research Center, 2007a). En lugar de considerar el matrimonio como un paso inevitable rumbo a la adultez, como en el pasado, los adultos tempranos de hoy creen que para casarse primero hay que ser un adulto. Casi todos piensan casarse, pero cuando estén listos, y consideran como obstáculos enormes mantenerse económicamente y establecerse en un trabajo o una profesión (Kefalas *et al.*, 2005).

Casarse Por los motivos que hemos señalado, y por el aumento de las matrículas en educación superior, la edad típica para casarse ha aumentado en los países industrializados. Hace 30 a 50 años, la mayoría de las personas se casaban a comienzos de sus veinte o antes. En Estados Unidos, en 2009 la edad promedio del primer matrimonio de los hombres fue 28.1 y de las mujeres 25.9 años (U.S. Census Bureau, 2010a). Y son un poco más las mujeres que viven sin un cónyuge que las que viven con su marido. En Inglaterra, Francia, Alemania e Italia la edad promedio del matrimonio es todavía mayor: 29 o 30 en el caso de los hombres y 27 en el de las mujeres (Van Dyk, 2005).

A lo largo de la historia y entre culturas, la manera más común de seleccionar una pareja ha sido mediante arreglo, por medio de los padres o de casamenteros profesionales. En general, una de las principales creencias sobre el papel del matrimonio se enfoca en la unión de dos familias más que en el amor entre dos individuos. Dada esta orientación, no sorprende encontrar que en los matrimonios arreglados las parejas tengan expectativas muy diferentes de sus cónyuges. Disminuyen las expectativas de intimidad y amor y se enfatizan la responsabilidad y el compromiso. Sólo en los últimos tiempos la decisión libre de las parejas basada en el amor ha sido la norma en Occidente (Broude, 1994; Ingoldsby, 1995). Sin embargo, a pesar de esas variaciones en las creencias acerca de cómo debería ser el matrimonio, las parejas cuyo matrimonio fue arreglado parecen

ser igualmente felices en sus relaciones (Myers, Madithil y Tingle, 2005). En muchas culturas, el ideal occidental de una relación basada en el amor y la atracción personal parece haber cambiado la naturaleza del matrimonio arreglado y cada vez son más comunes los matrimonios “semiarreglados” (Naito y Gielen, 2005). En esas situaciones los padres participan activamente en el proceso de búsqueda de la pareja, pero el adulto joven tiene poder de veto sobre los cónyuges potenciales.

La transición a la vida matrimonial produce grandes cambios en el funcionamiento sexual, organización de la rutina diaria, derechos y responsabilidades, apegos y lealtades. Entre otras tareas, los casados tienen que volver a definir su vínculo con su familia de origen, equilibrar la intimidad y la autonomía y establecer una relación sexual satisfactoria.

Actividad sexual después del matrimonio Al parecer, los estadounidenses tienen menos sexo de lo que indicarían los medios de comunicación, y los casados tienen más sexo que los solteros, aunque no tanto como quienes cohabitan. Sin embargo, las parejas casadas obtienen más satisfacción emocional del sexo que los solteros o las parejas que cohabitan (Waite y Joyner, 2000).

Es difícil conocer qué magnitud asume el sexo extramarital, porque no hay modo de averiguar si la gente es honesta al hablar de sus prácticas sexuales, pero en las encuestas se indica que es mucho menos común de lo que se supone. Alrededor de 18% dijo que había mantenido relaciones extramaritales en algún momento de su vida matrimonial. En la actualidad, las actividades extramaritales son más frecuentes entre adultos tempranos y dos veces más comunes entre los hombres que entre las mujeres (T.W. Smith, 2003). Por lo general, la actividad extramarital ocurre al inicio de la relación; el riesgo disminuye en los matrimonios que duran mucho tiempo (DeMaris, 2009).

Los adultos tempranos de los dos sexos se han vuelto menos permisivos con sus actitudes hacia el sexo extramarital (T.W. Smith, 2005). De hecho, hoy la desaprobación del sexo extramarital es mayor en la sociedad estadounidense (94%) que la desaprobación de la homosexualidad. El patrón de firme desaprobación de la homosexualidad, desaprobación aún más firme del sexo extramarital y muy poca desaprobación del sexo premarital rige en los países europeos como



Sólo alrededor de una tercera parte de las parejas casadas tienen relaciones sexuales por lo menos dos veces a la semana.

Laumann y Michael, 2000.

Inglaterra, Irlanda, Alemania, Suecia y Polonia, aunque el grado de desaprobación varía. Estados Unidos tiene actitudes más restrictivas que cualquiera de estos países, excepto Irlanda, donde la influencia de la Iglesia católica es fuerte (Scott, 1998).

Satisfacción marital Las personas casadas son más felices que las solteras, aunque quienes sostienen matrimonios infelices son menos felices que los solteros o los divorciados (Myers, 2000). Las personas que se casan y permanecen casadas, en especial las mujeres, tienen un mejor nivel económico que las que no se casan o se divorcian (Hirschl, Altobelli y Rank, 2003; Wilmoth y Koso, 2002). Sin embargo, nada indica que el matrimonio genere riqueza; podría ser que las personas que buscan bienestar económico y que tienen habilidades para obtenerlo son las más propensas a casarse y seguir casadas (Hirschl *et al.*, 2003). Tampoco es seguro que el matrimonio produzca felicidad; podría ser que la mayor felicidad de los casados exprese una tendencia de la gente feliz a casarse (Lucas, Clark, Georgellis y Diener, 2003; Stutzer y Frey, 2006).

Los matrimonios, por mucho, son básicamente tan felices como eran hace un cuarto de siglo, aunque en la actualidad conviven mucho menos tiempo. Estas conclusiones proceden de dos encuestas nacionales de personas casadas. En el éxito de un matrimonio ejercen una influencia positiva el aumento de los recursos económicos, las decisiones equitativas, las actitudes de género no tradicionales y el apoyo a la norma del matrimonio para toda la vida, pero también opera el peso negativo de la cohabitación premarital, las infidelidades, las exigencias del trabajo de la esposa y el aumento de sus horas de trabajo. El aumento de la participación de los maridos en las faenas domésticas reduce la satisfacción matrimonial de ellos, pero mejora el de las esposas (Amato, Johnson, Booth y Rogers, 2003). De hecho, alrededor de 62% de los participantes estadounidenses considera que “compartir las tareas domésticas” es muy importante para el éxito del matrimonio (Pew Research Center, 2007b). Las grandes diferencias en el salario potencial se asociaron con disminuciones en la felicidad (Stutzer y Frey, 2006). En un estudio de 197 parejas israelíes, una tendencia a la inestabilidad emocional y la negatividad de cualquiera de los dos fue un sólido factor de pronóstico de la infelicidad matrimonial (Lavee y Ben-Ari, 2004).

Un factor que sustenta la satisfacción marital puede marcar una diferencia entre las expectativas de hombres y mujeres hacia el matrimonio. Las mujeres le dan más importancia a la expresividad emocional (la suya y la de su esposo) que los hombres (Lavee y Ben-Ari, 2004). Los esfuerzos de los hombres por expresar emociones positivas a su esposa, prestar atención a la dinámica de la relación y dedicar tiempo a actividades dirigidas a fortalecer la relación son importantes para la percepción que tienen las mujeres de la calidad del matrimonio (Wilcox y Nock, 2006).

Factores del éxito marital ¿Es posible predecir el resultado de un matrimonio antes de que la pareja anude sus lazos? En un estudio, investigadores siguieron durante 13 años a 100 parejas estadounidenses de origen europeo, desde antes del matrimonio. Factores como los ingresos premaritales y la escolaridad, la cohabitación o las relaciones sexuales premaritales, el tiempo que tenían de conocerse o si habían salido antes de casarse no incidieron en el éxito del matrimonio. Lo relevante era la felicidad de la pareja con la relación, la sensibilidad de uno hacia el otro, la validación de los sentimientos del otro y su capacidad de comunicarse y manejar los conflictos (Clements, Stanley y Markman, 2004). En el mismo sentido, la investigación longitudinal realizada con parejas recién casadas demostró que la empatía, la validación y el cuidado se relacionaron con sentimientos de intimidad y con una mayor calidad de la relación (Sullivan, Pasch, Johnson y Bradbury, 2010). Las parejas que recibieron asesoría premarital se sintieron más satisfechas y comprometidas con su matrimonio y fue menos probable que terminaran en divorcio (Stanley, Amato, Johnson y Markman, 2006).

La manera en que la gente describe su matrimonio dice mucho sobre la probabilidad del éxito. En un estudio longitudinal nacional representativo, se preguntó a 2 034 personas casadas de no más de 55 años qué las mantenía unidas. Quienes percibían que la cohesión de su matrimonio se basaba en *recompensas*, como amor, respeto, confianza, comunicación, compatibilidad y compromiso con la pareja, eran más felices en el matrimonio y seguían casadas después de 14 años, a diferencia de las personas que se refirieron a las *barreras* para salir del matrimonio, como hijos, convicciones religiosas, interdependencia económica y compromiso con la institución matrimonial (Previti y Amato, 2003).

Control ¿Puede...

- ▶ identificar varios beneficios del matrimonio?
- ▶ comentar las diferencias entre las ideas tradicionales del matrimonio y la manera en que los adultos emergentes y tempranos lo ven en la actualidad?
- ▶ señalar las diferencias culturales entre los métodos de selección de pareja y los cambios históricos de la edad para casarse?
- ▶ citar los resultados sobre las relaciones sexuales dentro y fuera del matrimonio?
- ▶ identificar los factores de la satisfacción y el éxito del matrimonio?

5 de la guía Paternidad

¿Cuándo se convierten en padres la mayoría de los adultos y cómo afecta la paternidad al matrimonio?

En las sociedades industriales, las personas tienen menos hijos hoy que en generaciones anteriores y empiezan a tenerlos más tarde, en muchos casos porque dedican los años de la adultez emergente a la educación y a establecer una carrera. En 2008, la edad promedio del primer parto en Estados Unidos se había elevado a 25.1 años (Martin, Hamilton *et al.*, 2010; figura 14-5), y el porcentaje de mujeres que dan a luz por primera vez a finales de los treinta e incluso en los cuarenta y cincuenta ha aumentado considerablemente, a menudo con la ayuda de tratamientos de fertilidad (Martin *et al.*, 2010).

Tanto las madres como los padres prefieren sostener a los bebés sobre el lado izquierdo del cuerpo.

Scola y Vauclair, 2010.

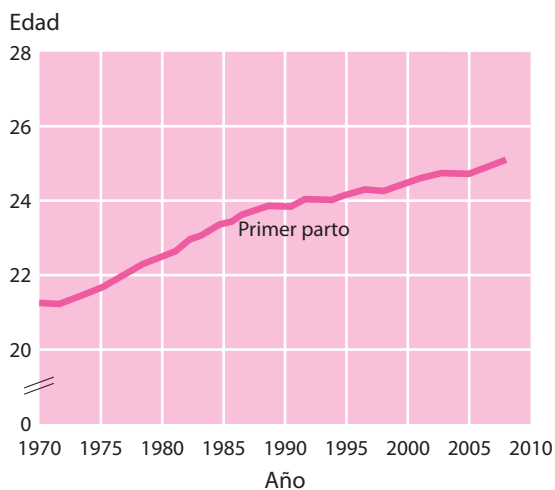


FIGURA 14-5

Edad promedio de la madre en el primer parto, Estados Unidos.

Muchas mujeres inician una familia a edad más tardía que la generación de sus padres, lo que eleva la edad promedio del primer parto.

Fuente: Martin, Hamilton *et al.*, 2010.

La edad del primer parto varía según los orígenes étnicos y culturales. En 2008, las mujeres estadounidenses originarias de Asia y de las islas del Pacífico tuvieron su primer bebé a una edad promedio de 28.7 años, mientras que las amerindias y esquimales dieron a luz por primera vez, en promedio, a poco menos de los 22 (Martin *et al.*, 2010).

En el último medio siglo aumentó el número de hijos nacidos de madres solteras; sin embargo, la proporción de madres solteras aumentó de manera particularmente abrupta desde 2002 (Cohn, 2009). En 2008, 40.6% de los nacimientos en Estados Unidos fueron de mujeres solteras, un incremento de alrededor de 3% anual desde 2002 (Martin *et al.*, 2010). La tasa de fertilidad en ese país es mayor que en otros países desarrollados, como Japón e Inglaterra, donde la edad promedio del primer parto es de alrededor de 29 años (Martin, *et al.*, 2002; van Dyk, 2005).

Al mismo tiempo, una proporción creciente de parejas estadounidenses no tiene hijos. El porcentaje de hogares con hijos bajó de 45% en 1970 a 32% en la actualidad (Fields, 2004). El envejecimiento de la población, así como la demora del matrimonio y la paternidad explicaría estos datos, pero, sin duda, algunas parejas deciden no tener hijos. Algunas consideran el matrimonio como una forma de aumentar su intimidad, no como una institución dedicada a tener y criar hijos (Popenoe y Whitehead, 2003). A otras las disuaden las cargas financieras de la paternidad y la dificultad de combinarla con el trabajo. Mejores guarderías y otros servicios de apoyo ayudarían a las parejas a tomar decisiones realmente conscientes.

LA PATERNIDAD COMO EXPERIENCIA DEL DESARROLLO

El primer hijo marca una importante transición en la vida de los padres. Además de los sentimientos de emoción, maravilla y asombro, la mayoría de los padres experimenta cierta ansiedad por la responsabilidad de cuidar un niño, el compromiso y el tiempo que entrañan y la sensación de permanencia que la paternidad impone a un matrimonio. El embarazo y la recuperación del parto pueden afectar la relación de una pareja; algunas veces acrecienta la intimidad; otras, levanta barreras. Además, muchas parejas encuentran que su relación se vuelve más “tradicional” luego del nacimiento de un hijo, siendo las mujeres las que suelen encargarse de la mayor parte del cuidado y las tareas domésticas (Cox y Paley, 2003).

Participación de hombres y mujeres en la paternidad Aunque ahora la mayoría de las mujeres trabajan fuera de casa, dedican más tiempo al cuidado de los hijos que las madres de la década de 1960, cuando 60% de los niños vivían con un padre que salía a trabajar y una madre que se quedaba en casa. En la actualidad, sólo alrededor de 30% de los niños vive en esas familias. No obstante, en 2000, las madres casadas dedicaron 12.9 horas por semana al cuidado de los hijos, en comparación con 10.6 horas en 1965, mientras que las madres solteras destinaron 11.8

horas de la semana al cuidado infantil, en comparación con 7.5 horas de 1965 (Bianchi, Robinson y Milkie, 2006).

¿Cómo y por qué lo hacen? Para empezar, muchas personas retrasan la paternidad hasta que quieran dedicar tiempo a sus hijos. También, las normas sociales cambiaron; en la actualidad, los padres se sienten más presionados para invertir tiempo y energía en la crianza de los niños. Además, están más pendientes de ellos para protegerlos de situaciones como la delincuencia, la violencia escolar y otras influencias negativas (Bianchi *et al.*, 2006).

Los padres de hoy participan más en la vida de sus hijos, en la crianza y en el trabajo doméstico. En 2000, los padres casados dedicaron 9.7 horas a las faenas de casa y 6.5 horas a la crianza, más del doble que en 1965 (Bianchi *et al.*, 2006). Aunque la mayoría de los padres no participa tanto como las madres, el tiempo que éstos pasan con sus hijos es casi igual al de las madres y aumenta conforme los niños crecen (Yeung, Sandberg, Davis-Kean y Hofferth, 2001).

A pesar de estas tendencias, de acuerdo con dos encuestas nacionales de 2 817 adultos, la mitad de los padres dice que pasan muy poco tiempo con sus hijos. En particular, estos sentimientos son expresados por padres que trabajan muchas horas (Milkie, Mattingly, Nomaguchi, Bianchi y Robinson, 2004).

Además del tiempo que se emplea en el cuidado directo de los hijos, la paternidad cambia otros aspectos de la vida de los hombres. Entre 5 226 hombres de 19 a 65 años, los padres que vivían con sus hijos dependientes se entregaban menos a sus propias actividades sociales externas que quienes no tenían hijos, y participaban más en actividades escolares, grupos de iglesia y organizaciones de servicio comunitario. Los padres más participativos fueron los que reportaron mayor satisfacción con su vida (Eggebeen y Knoester, 2001).



Celebrar el cumpleaños de un hijo es uno de los goces de la paternidad.

Influencia de la paternidad en la satisfacción marital Muchos estudios han encontrado que la satisfacción marital mengua en los años de crecimiento de los hijos. En un análisis de 146 estudios que incluyeron a 48 000 hombres y mujeres, se comprobó que los padres sienten menor satisfacción marital que quienes no tienen hijos y que cuantos más hijos tienen, menos satisfechos están con su matrimonio. La diferencia es más sorprendente entre las madres de infantes: 38% dijo que sentía mucha satisfacción marital, en comparación con 62% de las esposas sin hijos, probablemente por la restricción de la libertad de las madres y la necesidad de ajustarse al nuevo papel (Twenge, Campbell y Foster, 2003). Sin embargo, otros estudios arrojan una imagen diferente. Por ejemplo, un estudio que comparó a parejas que se convirtieron en padres al año del matrimonio con parejas sin hijos no encontró diferencias en la satisfacción marital o en el amor expresado mutuamente al año de estar casados (McHale y Huston, 1985). Además, el hecho de que la pareja hubiera sido o no feliz antes del embarazo o que éste fuera o no planeado influyó en la satisfacción marital posterior al nacimiento de un hijo (Lawrence, Rothman, Cobb, Rothman y Bradbury, 2008). Un estudio encontró incluso que la satisfacción marital aumentaba al mes después del parto (Wallace y Gotlib, 1990). Un intento reciente por explicar esos diferentes hallazgos sugiere que cuando los estudios se examinan en conjunto, es común encontrar una disminución pequeña pero significativa en la satisfacción marital entre uno y dos años después del nacimiento de un hijo. Sin embargo, dado que esta disminución también se encuentra en las parejas casadas sin hijos, puede tratarse más de un proceso general de la relación que de uno específico a la transición de la paternidad (Mitnick, Heyman y Slep, 2009).

Sin importar los detalles de la forma en que la crianza pueda afectar a la satisfacción marital, los padres primerizos lidian con factores estresantes que afectan su salud y estado emocional. Pueden sentirse aislados y perder de vista el hecho de que otros padres pasan por los mismos problemas. Por ejemplo, la división de las faenas del hogar pueden complicarse si la mujer trabajaba fuera de casa antes de ser madre, y ahora que se queda en el hogar recae sobre ella la carga del trabajo de éste y la crianza de los hijos (Cowan y Cowan, 2000; Schulz, Cowan y



Tener hijos no sólo cambia la vida de los padres, también cambia su fisiología. Los padres que se involucran en el embarazo muestran una disminución en los niveles de testosterona en el curso de la gestación.

Berg y Wynne-Edwards, 2001.

Control ¿Puede...

- ▶ decir cuáles son las tendencias que inciden sobre el tamaño de las familias y la edad de la paternidad?
- ▶ comparar las actitudes de hombres y mujeres hacia las responsabilidades familiares y cómo la asume cada género?
- ▶ comentar cómo influye la paternidad en la satisfacción marital?

Cowan, 2006). A veces, algo tan simple como el llanto de un bebé, que mantiene despiertos a los padres en la noche, aminora la satisfacción marital durante el primer año de paternidad (Meijer y van den Wittenboer, 2007).

Los padres que participan en grupos de discusión de pareja, dirigidos por profesionales, sobre las dificultades de la crianza y la relación desde el último trimestre del embarazo, experimentan una menor disminución de la satisfacción (Schulz *et al.*, 2006). En general, parece que aunque la mayoría de los padres tienen percepciones inexactas de cómo será la realidad de la crianza, entre más realistas sean las percepciones acerca del impacto que tendrá un hijo en el matrimonio, más fácil será el ajuste (Kalmus, Davidson y Cushman, 1992).

ORGANIZACIÓN DE LAS FAMILIAS DE DOS INGRESOS

En la actualidad, casi todas las familias con hijos en Estados Unidos perciben dos ingresos. Las familias de dos ingresos asumen formas diversas. En la mayor parte de ellas prevalecen los roles de género tradicionales, de modo que el hombre es el sostén principal y la mujer es proveedora secundaria; sin embargo, este patrón está cambiando (Gauthier y Furstenberg, 2005). En 2003, los ingresos de las esposas sumaron, en promedio, 35% del ingreso familiar, en comparación con sólo 26% de 1973; además, 25% de las esposas ganaban más que su esposo (Bureau of Labor Statistics, 2005).

En algunas familias, los dos padres tienen carreras de alto perfil e ingresos elevados. En otras, uno o los dos baja el ritmo: reduce las horas hábiles, se niega a aceptar tiempo extra o rechaza trabajos que imponen muchos viajes, para aumentar el tiempo que pasan con su familia y reducir el estrés (Barnett y Hyde, 2001; Becker y Moen, 1999; Crouter y Manke, 1994). O bien una pareja llega a un acuerdo y uno de sus miembros cambia una profesión por un puesto de trabajo o se ponen de acuerdo sobre qué trabajo es el prioritario, de acuerdo con las alternancias de las oportunidades laborales y las responsabilidades familiares. Es más probable que las mujeres reduzcan el ritmo de trabajo, lo que generalmente ocurre en los primeros años de la crianza infantil (Becker y Moen, 1999; Gauthier y Furstenberg, 2005).

En general, combinar las funciones laborales y familiares es beneficioso para la salud mental y física de hombres y mujeres y para el fortalecimiento de su relación (Barnett y Hyde, 2001). Sin embargo, los beneficios de cubrir varias funciones depende de cuántas desempeñe cada miembro de la pareja, las exigencias de tiempo de dichas funciones, el éxito o satisfacción que la pareja deriva de sus papeles y la medida en que defienden opiniones tradicionales o no sobre los roles de género (Barnett y Hyde, 2001; Voydanoff, 2004). Las parejas que trabajan enfrentan otras exigencias de tiempo y energía, conflictos entre trabajo y familia, posible rivalidad entre los cónyuges y ansiedad y culpa sobre el cumplimiento de las necesidades de los hijos. La familia es la más exigente, sobre todo para las mujeres que trabajan tiempo completo, si hay hijos de corta edad (Milkie y Peltola, 1999; Warren y Johnson, 1995). Las carreras son más demandantes cuando uno de los dos se establece en un puesto o lo ascienden. Por lo general, las dos exigencias se presentan en la adultez temprana. Un meta-análisis reciente sugiere que los efectos negativos pueden desbordarse del trabajo a la familia o de la familia al trabajo, aunque el estrés laboral parece afectar la vida familiar en mayor grado que al contrario (Ford, Heinen y Langkamer, 2007). Por ejemplo, en un estudio, 82 esposos y esposas, cuyo hijo mayor estaba en el jardín de niños, llenaron cuestionarios al final de su jornada laboral y a la hora de acostarse, durante tres días. Las fluctuaciones diarias del ritmo laboral y estado de ánimo de hombres y mujeres al final del día influyeron en su relación con el cónyuge después del trabajo, lo que indica que las emociones estimuladas por el estrés del trabajo se extienden a las relaciones maritales (Schulz, Cowan, Cowan y Brennan, 2004).

Para reducir las presiones de las familias de dos ingresos, casi todos los países adoptaron sistemas de protección laboral para ellas (Heymann, Siebert y Wei, 2007). En 65 países (pero no en Estados Unidos), los hombres que son padres tienen permiso *pagado* (la U.S. Family and Medical Leave Act de 1993 concede 12 semanas de permiso *sin goce de sueldo*). Por lo menos 34 países (pero no Estados Unidos) fijan un máximo para la semana laboral. En Estados Unidos, alrededor de 48% de las personas que trabajan en el sector privado no disfrutaban de licencias pagadas para su atención y son más las que carecen de atención pagada para otros miembros de

la familia como los hijos. Asimismo, de aquellos que tienen el derecho legal para tomar una licencia familiar, 78% no lo hace porque no se lo pueden permitir (Quamie, 2010). Estados Unidos es la única nación industrializada sin licencias pagadas por maternidad, aunque algunos estados han adoptado los planes familiares pagados. El presupuesto del presidente Obama para 2012 incluyó 50 millones de dólares para el financiamiento inicial de subsidios a fin de ayudar a los estados a proporcionar a los trabajadores licencias familiares pagadas (Office of Management and Budget, 2011).

Cuando el matrimonio termina

En Estados Unidos, el matrimonio promedio que termina en divorcio dura de siete a ocho años (Kreider, 2005). Lo más frecuente es que tras un divorcio, se contraigan segundas nupcias y se forme una familia que incluya a los hijos naturales o adoptados de uno o de los dos miembros de la nueva pareja.

DIVORCIO

En 2008 la tasa de divorcio en Estados Unidos alcanzó su punto más bajo desde 1970 con 3.5 divorcios por cada mil mujeres casadas (Tejada-Vera y Sutton, 2009). Esta tasa es alrededor del doble de la de 1960, pero ha mostrado un descenso gradual desde su máximo en 1981. Alrededor de uno de cinco adultos estadounidenses ha estado divorciado (Kreider, 2005).

La disminución más acusada de los divorcios ha sido entre cohortes jóvenes (los nacidos desde la segunda mitad de la década de 1950; U.S. Census Bureau, 2007b). Las mujeres con educación universitaria, que antes tenían las opiniones más permisivas sobre el divorcio han modificado su visión, mientras que las mujeres de menor escolaridad han elevado su nivel de permisividad y, por tanto, es más probable que se divorcien (Martin y Parashar, 2006). La edad al casarse es otro factor de pronóstico sobre la duración del matrimonio. Por ello, la reducción de los divorcios reflejaría mayor escolaridad, así como la edad más tardía de los matrimonios, dos elementos que se asocian con la estabilidad marital (Popenoe y Whitehead, 2004). También reflejaría el aumento de las cohabitaciones, que si terminan, no terminan en divorcio (A. Cherlin, en Lopatto, 2007). Adolescentes, personas que abandonaron la preparatoria y sin religión tienen tasas de divorcio más altas (Bramlett y Mosher, 2001, 2002; Popenoe y Whitehead, 2004). Las tasas de ruptura matrimonial entre las mujeres negras sigue siendo mayor que entre las blancas y las latinas (Bulanda y Brown, 2007; Sweeney y Phillips, 2004). Además, el divorcio es más probable en las parejas interraciales, en particular las formadas por mujeres blancas con hombres asiáticos o negros, que en las parejas de la misma raza (Bratter y King, 2008).

Causas del fracaso de los matrimonios Al recapitular sobre su matrimonio, 130 divorciadas estadounidenses que estuvieron casadas, en promedio, ocho años, mostraron un notable acuerdo sobre las causas del fracaso de su matrimonio. Los motivos más citados fueron incompatibilidad y falta de apoyo emocional; en las de divorcio más reciente, que es de suponer que eran más jóvenes, aquí se incluía la falta de apoyo para la carrera. El maltrato del cónyuge se encontraba en tercer lugar, lo que apuntaría a que la violencia en la pareja es más frecuente de lo que se piensa (Dolan y Hoffman, 1998; apartado 14.2).

En una encuesta telefónica aleatoria de 1 704 personas casadas, la mayor probabilidad de que cualquiera de los cónyuges pida el divorcio ocurre cuando sus recursos económicos son casi iguales y las obligaciones financieras recíprocas son pocas (Rogers, 2004). En lugar de quedarse juntos “por el bien de los hijos”, muchas parejas mal avenidas concluyen que exponer a los hijos a conflictos constantes de sus padres les causa más daño. Además, para las parejas sin hijos cada vez es más fácil volver al estado de soltería (Eisenberg, 1995).

El divorcio engendra más divorcios. Los adultos con padres divorciados tienen más probabilidades de esperar que su matrimonio no dure (Glenn y Marquardt, 2001) y de divorciarse también, que los hijos de padres que se mantuvieron juntos (Shulman, *et al.*, 2001). Sin embargo, este proceso puede ser afectado por el matrimonio posterior de los padres. La probabilidad de

Control ¿Puede...

► identificar los beneficios e inconvenientes de un hogar de dos ingresos?

6 de la guía

Pregunta

¿Cuáles son las tendencias de las tasas de divorcio y cómo se ajustan los adultos tempranos al divorcio, segundas nupcias e hijastros?



Las tasas más altas de divorcio en Estados Unidos se dan en Nevada, ¡Así que reconsidere esa boda en Las Vegas!

National Center for Health Statistics, 2009b.



Al considerar las aventuras, es menos probable que los hombres terminen con una mujer que tuvo una aventura homosexual en lugar de una heterosexual. Por otro lado, es más probable que las mujeres terminen una relación por una aventura homosexual por parte de su pareja masculina.

Confer y Cloud, 2011.

Investigación en acción

VIOLENCIA EN LA PAREJA

14.2

La *violencia en la pareja* o *violencia doméstica* es el maltrato físico, sexual o psicológico de un cónyuge, excónyuge o pareja. Cada año, las estadounidenses son víctimas de alrededor de 4.8 millones de ataques físicos de parte de su pareja; los hombres de ese país son víctimas de 2.9 millones de tales ataques (CDC, 2009c). En 2005 la violencia en la pareja produjo 1 510 muertes, 22% de esas muertes fueron de hombres y 78% de mujeres (CDC, 2009c). Es difícil evaluar la medida real de la violencia doméstica, porque muchas veces, las víctimas, sobre todo si son hombres, se sienten demasiado apenadas o atemorizadas para denunciar lo sucedido.

En casi todos los estudios que se han realizado en Estados Unidos se ha comprobado que es mucho más probable que los hombres cometan violencia doméstica (Tjaden y Thoennes, 2000). También se presentan casos de violencia de las mujeres hacia los hombres, pero por lo general es menos dañina y es menos probable que esté motivada por un deseo de dominar o controlar a la pareja (Kimmel, 2002). Tanto mujeres como hombres que han sido agredidos o amenazados por la violencia doméstica refieren más mala salud crónica y más conductas de riesgo. Sin embargo, no está claro si estas conductas y condiciones son la causa o el resultado de la violencia (Black y Breiding, 2008).

En la investigación sobre este tema se han identificado tres clases de violencia: violencia de la situación de la pareja, maltrato emocional y terrorismo íntimo (DeMaris, Benson, Fox, Hill y Van Wyk, 2003; Frye y Karney, 2006; Leone, Johnson, Cohan y Lloyd, 2004). La violencia de la situación de la pareja se refiere a las confrontaciones físicas que surgen al calor de una discusión. Esta violencia, en el contexto del matrimonio, reflejaría un mal ajuste marital o estrés agudo (Frye y Karney, 2006). La inicia cualquiera de los dos y es poco probable que se agrave (DeMaris *et al.*, 2003). A menudo se relaciona con el consumo de drogas o alcohol (CDC, 2011b).

El maltrato emocional, como los insultos y la intimidación, ocurren con o sin violencia física (Kaukinen, 2004; Organización Mundial de la Salud, 2005). En una encuesta de 25 876 canadienses, hombres y mujeres, el maltrato emocional hacia las mujeres ocurría cuando su educación, posición laboral e ingreso eran mayores que los de su pareja. Esta conducta puede ser una forma en que el hombre trata de afirmar su dominio (Kaukinen, 2004).

El tipo más grave de violencia en la pareja es el terrorismo íntimo, el uso sistemático del maltrato emocional, coerción y, a veces, amenazas y violencia para tomar o imponer el poder o el

control a la pareja. Este abuso se hace más frecuente y grave con el paso del tiempo. Su característica distintiva es el motivo básico del afán de control (DeMaris *et al.*, 2003; Leone *et al.*, 2004). Las víctimas del terrorismo íntimo suelen ser mujeres; sufren lesiones, pierden tiempo de trabajo, su salud es mala y padecen trastornos psicológicos (Leone *et al.*, 2004).

¿Por qué las víctimas se quedan con una pareja que las maltrata y aterroriza? Algunas se culpan a sí mismas. La humillación constante, críticas, amenazas, castigo y manipulación psicológica destruyen su autoconfianza y las abruma con dudas sobre su propia persona. Algunas están más preocupadas por conservar a la familia que por protegerse. Es común que las víctimas se sientan atrapadas en la relación de maltrato. Su pareja las aísla de familiares y amigos. Quizá dependen económicamente y carecen de apoyo social externo. Algunas tienen miedo de abandonar el hogar, un miedo real, pues algunos maridos maltratadores buscan, hostigan y llegan a matar a la esposa que se va (Fawcett, Heise, Isita-Espejel y Pick, 1999; Harvard Medical School, 2004b; Walker, 1999).

En Estados Unidos, la Violence Against Women Act, adoptada en 1994, dispone una aplicación más estricta de la legislación, financiamiento para refugios, una línea telefónica nacional gratuita para denunciar la violencia doméstica y capacitación para jueces y personal de los tribunales, así como para los jóvenes, sobre este tipo de violencia. Para que funcionen, es necesario que los refugios ofrezcan más oportunidades de trabajo y educación para las mujeres maltratadas que dependen económicamente de su pareja. Los prestadores de atención médica deben preguntar a las mujeres sobre lesiones sospechosas y hablarles de los riesgos para la salud mental y física de quedarse con una pareja que las maltrata (Kaukinen, 2004). Las normas de la comunidad pueden marcar una diferencia. En aquellas donde la cohesión del vecindario y el control social informal son fuertes, las tasas de violencia y homicidio de la pareja son bajas y es más probable que las mujeres revelen sus problemas y busquen apoyo social (Browning, 2002).

¿
Qué
opina

¿Qué más piensa que puede o debe hacerse para prevenir o detener la violencia en la pareja?

divorcio no era mayor entre los adultos jóvenes cuyos padres volvieron a casarse y en su segundo matrimonio modelaron una relación de alta calidad, lo cual sugiere que las influencias actuales tienen un papel importante en las relaciones (Yu y Adler-Baeder, 2007).

El ajuste al divorcio Terminar incluso un matrimonio infeliz puede ser doloroso para los dos, sobre todo si quedan hijos pequeños en el hogar (ver capítulo 10). Los problemas relativos a la custodia y el régimen de visitas obligan a los padres divorciados a mantenerse en contacto, y a reunirse en encuentros que pueden ser tensos (Williams y Dunne-Bryant, 2006).

El divorcio reduce el bienestar a largo plazo, en especial del miembro de la pareja que no lo inició o del que no se vuelve a casar (Amato, 2000). Sobre todo entre los hombres, el divorcio puede tener efectos negativos en la salud física o mental (Wu y Hart, 2002). Las mujeres tienen más probabilidades de sufrir una reducción drástica de sus ingresos y nivel de vida después de una separación o divorcio (Kreider y Fields, 2002; Williams y Dunne-Bryant, 2006); sin embargo, la disolución de los matrimonios desdichados beneficia más a las mujeres que a los hombres (Waite, Luo y Lewin, 2009). Personas que estuvieron felizmente casadas (o que piensan que lo estuvieron) reaccionan en forma más negativa y se adaptan con más lentitud al divorcio (Lucas *et al.*, 2003). Por otro lado, cuando un matrimonio ha sido muy conflictivo, su fin contribuye al bienestar a la larga (Amato, 2000).

Un factor importante del ajuste es el desapego emocional del cónyuge anterior. Las personas que discuten con su expareja y las que no han encontrado otra pareja o cónyuge son las que experimentan más estrés. Es de ayuda una vida social activa, tanto en el momento del divorcio como después (Amato, 2000; Thabes, 1997; Tschann, Johnston y Wallerstein, 1989).

NUEVAS NUPCIAS E HIJASTROS

Las nuevas nupcias —decía el ensayista Samuel Johnson—, “representan el triunfo de la esperanza sobre la experiencia”. Las pruebas de la verdad de este aforismo es que las nuevas nupcias tienen más probabilidades de terminar en divorcio que el primer matrimonio (Adams, 2004; Parke y Buriel, 1998).

En Estados Unidos y otros países, las tasas de nuevas nupcias son altas y siguen en aumento (Adams, 2004). Más de uno de tres matrimonios estadounidenses son nuevas nupcias para el novio y la novia (Kreider, 2005). La mitad de los que se casan después de un divorcio lo hacen en los primeros tres o cuatro años (Kreider y Fields, 2002; Kreider, 2005). Hombres y mujeres que viven con los hijos de una relación anterior tienen más probabilidades de establecer una nueva unión con alguien que también tenga hijos en casa y formar una familia mixta de hijastros y padrastros (Goldscheider y Sassler, 2006). Las familias a las que ambos padres llevan hijos al matrimonio se caracterizan por mayores niveles de conflicto (Heatherington, 2006).

Cuanto más reciente sea el matrimonio actual y cuanto mayores sean los hijastros, más difícil parece ser el papel de madrastra o padrastro. En particular, las mujeres tienen más dificultades para criar hijastros que a sus hijos biológicos, quizá porque pasan más tiempo con los niños que los hombres (MacDonald y DeMaris, 1996).

Como quiera que sea, la familia mixta tiene potencial para crear una atmósfera cálida y estimulante, como cualquier familia que se interesa por sus miembros. Un investigador (Papernow, 1993) identificó varias fases de ajuste: al principio, los adultos esperan un ajuste rápido y uniforme, mientras que los hijos sueñan con que el padrastro o la madrastra se irá y volverá su verdadero progenitor. Cuando surgen conflictos, cada padre se pone del lado de sus hijos biológicos. Con el tiempo, los adultos forman una alianza sólida para satisfacer las necesidades de todos los hijos. El padrastro o la madrastra asume una función de figura adulta y la familia se convierte en una unidad integrada con su propia identidad.

Los vínculos que se forjan en la adultez temprana con amigos, amantes, cónyuges e hijos llegan a durar toda la vida e influyen en el desarrollo de la adultez media y la adultez tardía. Los cambios que experimentan las personas en sus años más maduros también afectan sus relaciones, como veremos en los capítulos siguientes.



El divorcio puede ser contagioso, las personas en cuya red social haya gente que se está divorciando tienen mayor probabilidad de divorciarse también.

McDermott, Fowler y Christakis, 2009.

Control ¿Puede...

- ▶ señalar los motivos de que se hayan reducido los divorcios desde 1981?
- ▶ comentar los factores del ajuste al divorcio?
- ▶ comentar los factores del ajuste a las segundas nupcias y los hijastros?

Resumen y términos clave

de la guía

Pregunta 2

Adulthood emergente: patrones y tareas

¿Qué factores influyen en las variadas rutas actuales hacia la adultez y de qué forma los adultos emergentes desarrollan un sentido de identidad adulta y una relación autónoma con sus padres?

- La adultez emergente es una época de experimentación antes de asumir las funciones y responsabilidades adultas. Estas tareas tradicionales del desarrollo, como encontrar un trabajo estable y desarrollar relaciones románticas de largo plazo, llegan a posponerse hasta los treinta o aun después.
- Los caminos a la edad adulta sufren la influencia de factores como el género, habilidades académicas, primeras actitudes hacia la educación, expectativas al término de la adolescencia, clase social y desarrollo del yo.
- El desarrollo de la identidad en la adultez emergente puede adoptar la forma de un recentramiento, la aparición gradual de una identidad adulta estable. En el caso de las minorías raciales y étnicas, puede acelerarse la tarea de la formación de una identidad.
- La adultez emergente permite una moratoria, un periodo en que la gente joven se libera de las presiones de establecer compromisos duraderos.
- Una medida del buen tino con que los adultos emergentes manejan la tarea del desarrollo de abandonar el hogar familiar es su habilidad para mantener relaciones estrechas, pero autónomas, con sus padres.
- Cada vez es más común que los adultos tempranos y los adultos emergentes permanezcan en el hogar familiar, a menudo por razones financieras. Esto puede complicar el establecimiento de relaciones adultas con los padres.

recentramiento (454)

de la guía

Pregunta 2

Cuatro enfoques del desarrollo de la personalidad

¿La personalidad cambia durante la adultez? Si es así, ¿cómo?

- Cuatro enfoques teóricos sobre el desarrollo de la personalidad adulta son los modelos de etapas normativas, modelo del momento de los eventos, modelos de rasgos y modelos tipológicos.
- Los modelos de etapas normativas sostienen que los cambios sociales y emocionales que genera la edad aparecen en periodos sucesivos, en ocasiones marcados por crisis. Según la teoría de Erikson, el principal problema de los adultos tempranos es de intimidad frente al aislamiento.

- El modelo del momento de los eventos, propuesto por Neugarten, postula que en el desarrollo psicosocial de los adultos influyen la ocurrencia y el momento de eventos normativos de la vida. Sin embargo, cuando la sociedad se vuelve menos consciente de la edad, el reloj social tiene menos significado.
- El modelo de los cinco factores de Costa y McCrae se organiza en cinco agrupamientos de rasgos relacionados: neuroticismo, extroversión, apertura a la experiencia, escrupulosidad y agradabilidad. En estudios actuales se encuentra que estos rasgos cambian durante la adultez temprana y, en alguna medida, durante toda la vida.
- La investigación tipológica, iniciada por Jack Block, ha identificado tipos de personalidad que difieren en resiliencia y control del yo. Estos tipos parecen persistir de la niñez a la adultez.

modelos de etapas normativas (457)

intimidad frente al aislamiento (457)

estructura vital (458)

tareas del desarrollo (458)

modelo del momento de los eventos (458)

eventos normativos de la vida (458)

reloj social (459)

modelo de rasgos (459)

modelo de los cinco factores (459)

enfoque tipológico (461)

resiliencia del yo (461)

control del yo (461)

de la guía

Pregunta 3

Bases de las relaciones íntimas

¿Cómo se expresa la intimidad en la amistad y el amor?

- Los adultos tempranos buscan la intimidad en relaciones con pares y parejas románticas. La autorrevelación es un aspecto importante de la intimidad.
- Casi todos los adultos tempranos tienen amigos, pero cada vez tienen menos tiempo para ellos. Las amistades de las mujeres son más íntimas que las de los hombres.
- Muchos adultos tempranos tienen amigos a los que consideran parientes ficticios o familia psicológica.
- Según la teoría triangular del amor de Sternberg, el amor tiene tres aspectos: intimidad, pasión y compromiso.

pariente ficticio (462)

teoría triangular del amor (463)

de la guía

Pregunta 4

Estilos de vida marital y no marital

¿Cuándo y cómo los adultos tempranos deciden permanecer solteros, establecer relaciones homosexuales, cohabitar o casarse? ¿Qué tan satisfactorios y estables son esos estilos de vida?

- En la actualidad, más adultos posponen el matrimonio o nunca se casan. La tendencia es más acusada entre las afroamericanas y entre las personas de los niveles socioeconómicos más bajos.
- Los motivos para no casarse son: oportunidades profesionales, viajes, libertad sexual y de estilo de vida, deseo de realización personal, autosuficiencia de la mujer, menor presión social para casarse, restricciones financieras, miedo al divorcio, dificultades para encontrar una pareja adecuada y carencia de oportunidades para convivir o falta de parejas disponibles.
- Los ingredientes de la satisfacción a largo plazo son semejantes en las relaciones homosexuales y heterosexuales.
- En Estados Unidos, los homosexuales luchan por derechos que gozan otras personas, como el derecho de casarse.
- Con la nueva etapa de adultez emergente y el retraso de la edad de casarse, ha aumentado la cohabitación, estilo de pareja que se ha convertido en la norma en algunos países.
- La cohabitación puede ser un matrimonio de prueba, una alternativa al matrimonio o, en algunos casos, casi indistinguible del matrimonio. En Estados Unidos, las relaciones de cohabitación son menos estables que los matrimonios.
- El matrimonio (en su variedad de formas) es universal y satisface necesidades básicas económicas, emocionales, sexuales, sociales y reproductivas.
- La elección de pareja y la edad de casarse varían entre las culturas. En los países industrializados, las personas se casan más tarde que en las generaciones pasadas.
- El éxito en el matrimonio depende de la sensibilidad mutua de la pareja, la validación de los sentimientos del otro y sus habilidades de comunicación y manejo de conflictos. Las diferentes expectativas de hombres y mujeres pueden ser factores importantes de la satisfacción marital.

de la guía

Pregunta 5

Paternalidad

¿Cuándo se convierten en padres la mayoría de los adultos y cómo afecta la paternidad al matrimonio?

- En la actualidad, las mujeres de las sociedades industrializadas tienen menos hijos y los tienen más tarde; cada vez más mujeres escogen no tener hijos.
- Los hombres participan menos en la crianza de los hijos que las madres, pero lo hacen más que las generaciones anteriores.
- La satisfacción marital se reduce en los años de crianza.
- En la mayor parte de los casos, la carga de una pareja de dos ingresos recae con más peso en las mujeres.
- Políticas laborales que tengan en cuenta las necesidades familiares alivian el estrés marital.

de la guía

Pregunta 6

Cuando el matrimonio termina

¿Cuáles son las tendencias de las tasas de divorcio y cómo se ajustan los adultos tempranos al divorcio, segundas nupcias e hijastros?

- Las tasas de divorcio en Estados Unidos han bajado de su máximo en 1981. Entre las posibles causas se destacan el nivel mayor de escolaridad, retraso de la edad de casarse y aumento de la cohabitación.
- Ajustarse al divorcio puede ser doloroso. La distancia emocional del excónyuge es una clave del ajuste.
- Muchas personas vuelven a casarse después de pocos años de haberse divorciado, pero las nuevas nupcias suelen ser menos estables que el primer enlace.
- Las familias mixtas con hijastros pasan por varias etapas de ajuste.

Sumario

Edad media: un constructo social

DESARROLLO FÍSICO

Cambios físicos

Salud física y mental

DESARROLLO COGNOSCITIVO

Medición de las habilidades
cognoscitivas en la edad media

Peculiaridades de la cognición adulta

Creatividad

Trabajo y educación

¿Sabía que...

- ▶ un tercio de los estadounidenses que están en sus setenta se consideran de edad media?
- ▶ los rasgos de personalidad positivos pronostican un buen estado de salud y una vida más larga?
- ▶ las personas de edad media que realizan un trabajo complejo tienden a mostrar un desempeño cognoscitivo más sólido que sus pares?

En este capítulo examinamos los cambios físicos y los problemas en la salud física, sexual y mental que ocurren durante la adultez media. Revisamos factores que influyen en la inteligencia, los procesos de pensamiento y la creatividad. Por último, consideramos el trabajo, la jubilación y las actividades educativas.

Desarrollo físico y cognoscitivo en la adultez media

El patrón de funcionamiento primitivo, físico, de los albores de la vida, así como de los años activos antes de los cuarenta o los cincuenta, pierde su razón de ser; pero aún falta el atardecer, que puede dedicarse ya no al ritmo febril de la mañana, sino a acometer esas actividades intelectuales, culturales y espirituales que se dejaron de lado al calor de la carrera.

—Anne Morrow Lindbergh, *Gift from the Sea*, 1955



1. ¿Cuáles son las características distintivas de la adultez media?
2. ¿Qué cambios físicos ocurren en los años medios y cuál es su efecto psicológico?
3. ¿Qué factores inciden en la salud física y mental a la mitad de la vida?
4. ¿Qué progresos y qué pérdidas cognoscitivas se producen en la adultez media?
5. ¿Los adultos maduros piensan de manera diferente que los jóvenes?
6. ¿Cómo se explica el trabajo creativo y cómo se modifica con la edad?
7. ¿Qué cambios se han producido en los patrones de trabajo y educación y qué aporta el trabajo al desarrollo cognoscitivo?

Pregunta 1 de la guía


¿Cuáles son las características distintivas de la adultez media?

Edad media: un constructo social

El término *mitad de la vida*, apareció en el diccionario en 1895 (Lachman, 2004) cuando la esperanza de vida comenzó a ampliarse. En la actualidad, en las sociedades industriales, la adultez media se considera una etapa distinta de la vida, con sus normas y papeles sociales, oportunidades y dificultades. En cambio, sociedades tradicionales, como la casta superior de los hindúes en las zonas rurales de India (Menon, 2001) y los gusis de Kenia (vea el apartado 16.1), no reconocen ninguna etapa intermedia de la adultez. Así, algunos estudiosos describen a la edad media como un constructo social.

En este libro, definimos *adultez media*, en términos cronológicos, como la etapa entre los 40 y 65 años de edad, pero esta definición es arbitraria. No hay un consenso sobre cuándo empieza o termina ni sobre hechos biológicos o sociales que determinen sus límites. Con los avances en los ámbitos de salud y duración de la vida, se elevan los límites superiores subjetivos de la edad media (Lachman, 2001, 2004). Una tercera parte de los adultos estadounidenses en sus setenta y la mitad de quienes tienen entre 65 y 69 años se consideran de edad media (National Council on Aging, 2000). En cambio, entre las personas de posición socioeconómica baja, los puntos inicial y final de edad media se establecen antes, quizá por la mala salud o las transiciones tempranas del retiro y el nacimiento de los nietos (Lachman, 2004).

Cuando Estados Unidos entró en el siglo XXI, los más de 80 millones de *baby boomers*, nacidos entre 1946 y 1964, tenían entre 35 y 54 años y constituían alrededor de 30% de la población total (U. S. Census Bureau, 2000). En total, se trata de la cohorte mejor educada y con mejor posición económica que ha llegado a la edad media, como consecuencia de lo cual ha cambiado nuestra idea sobre esa época de la vida (Eggebeen y Sturgeon, 2006; Willis y Reid, 1999).



¿Cuándo diría que comienza y termina la edad media? Piense en personas que conozca que estén en la edad media. ¿Parece que gozan de buena salud? ¿Se dedican de lleno al trabajo y otras actividades?



Muchas personas de edad media están en la cúspide de su carrera y gozan de un sentimiento de libertad, responsabilidad y control sobre su vida y hacen contribuciones importantes al mejoramiento social. Bill Gates, quien de joven fundó el gigante del software Microsoft, ahora dedica la mayor parte de sus esfuerzos a la filantropía, a través de la fundación que él y su esposa Melinda establecieron en 1999. Aquí, aparecen en un foro de científicos y políticos reunidos con la meta de erradicar la malaria del mundo.

El estudio sobre la mitad de la vida en Estados Unidos (*Midlife in the United States Study*, MIDUS), una extensa investigación de una muestra nacional de 7 189 adultos no internados de 25 a 75 años, ha permitido a los investigadores estudiar factores que influyen en la salud, bienestar y productividad a la mitad de la vida y cómo los adultos hacen la transición a la vejez (Brim, Ryff y Kessler, 2004). Según los datos del MIDUS, la mayoría de las personas de edad media están en buena forma física, cognoscitiva y emocional y se sienten a gusto con la calidad de su vida (Fleeson, 2004; figura 15-1). Sin embargo, la experiencia de la edad media varía con la salud, el género, la raza y la etnia, la posición socioeconómica, la cohorte y la cultura, así como la personalidad, el estado civil, la presencia de hijos y el empleo (Lachman, 2004). Más aún, las experiencias, papeles y problemas de la edad media difieren de los problemas de años posteriores (Keegan, Gross, Fisher y Remez, 2004).

De acuerdo con la investigación del MIDUS, “el envejecimiento, por lo menos hasta alrededor de los 75 años, parece ser un fenómeno positivo” (Fleeson, 2004, p. 269). Al mismo tiempo, los años de la edad media están marcados por crecientes diferencias entre los individuos y una multiplicidad de trayectorias vitales (Lachman, 2004). Algunas personas de edad media corren maratones; otras se entrenan trepando escaleras empinadas. Unos tienen una memoria más aguda; otros sienten que su memoria comienza a flaquear. En esta edad, muchos adultos abrigan un estable sentimiento de control sobre su vida (Skaff, 2006) al tiempo que manejan sus pesadas responsabilidades y sus funciones múltiples y exigentes: gobernar el hogar, el departamento o la empresa, independizar a los hijos y, quizá, hacerse cargo de padres ancianos o iniciar una carrera nueva. Otros, después de dejar una obra y criar hijos, se sienten más libres e independientes (Lachman, 2001). Algunos están en la cúspide de su creatividad o su carrera; otros empezaron tarde o desembocaron en callejones sin salida. Otros más se sacuden los sueños estancados o persiguen metas nuevas y más estimulantes. Lo que hagan las personas y cómo vivan está muy relacionado con la forma en que envejecen. La edad media puede ser una época, no de declive y mengua, sino también de dominio, capacidad y crecimiento, una época para revalorar las metas y aspiraciones y para decidir sobre la mejor manera de aprovechar el resto de la vida.

Calidad (de 0 a 10)

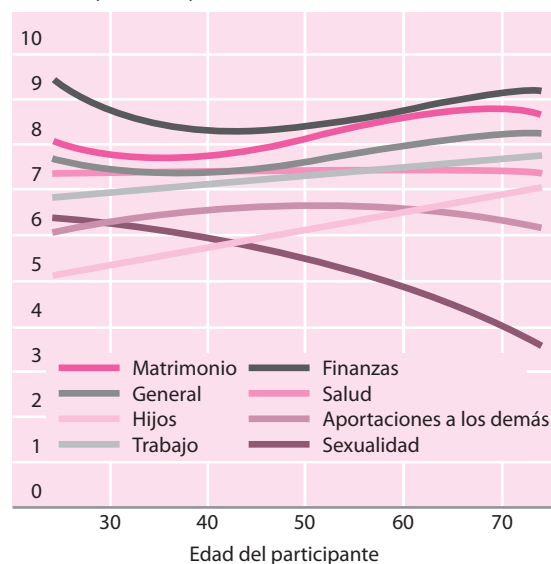


FIGURA 15-1

Cómo califican los adultos estadounidenses su calidad de vida en general y en varios aspectos.

Fuente: Fleeson, 2004; datos de MacArthur Foundation Research Network on Successful Midlife Development (Encuesta nacional MIDUS).

Control ¿Puede...

► citar diferencias individuales en la experiencia de la edad media?

DESARROLLO FÍSICO

2 de la guía Cambios físicos

Pregunta

¿Qué cambios físicos ocurren en los años medios y cuál es su efecto psicológico?

“Lo que no se usa, se atrofia”. Las investigaciones dan fe de la sabiduría de esa creencia popular. Aunque algunos cambios fisiológicos son resultado del envejecimiento biológico y la composición genética, factores conductuales y de estilos de vida arrastrados desde la juventud pueden afectar la probabilidad, momento y extensión de un cambio físico. En el mismo sentido, sanos hábitos de salud e higiene en los años medios influyen en lo que ocurre en los años siguientes (Lachman, 2004; Whitbourne, 2001).

Cuanto más hace la gente, más *puede* hacer. Las personas que desarrollan gran actividad desde edades tempranas cosechan los beneficios de tener más vigor y resiliencia después de los 60 (Spiriduso y MacRae, 1990). Las personas que llevan una vida sedentaria pierden tono muscular y energía y cada vez se inclinan menos a ejercitarse. Con todo, nunca es tarde para adoptar un estilo de vida más sano.



La gente percibe que sus manos son más cortas y gordas de lo que en realidad son.

Longo y Haggard, 2010.

FUNCIONAMIENTO SENSORIAL Y PSICOMOTRIZ

De la adultez temprana a la edad media, los cambios sensoriales y motrices son casi imperceptibles, hasta que un día, un hombre de 45 años se da cuenta de que no puede leer el directorio telefónico sin anteojos o una mujer de 60 tiene que admitir que sus reflejos ya no son tan rápidos como antes. Al envejecer, es común que los adultos experimenten diversos deterioros perceptuales, incluyendo problemas auditivos y visuales (Pleis y Lucas, 2009).

Los problemas de la vista relacionados con la edad se presentan en cinco ámbitos: *visión cercana*, *visión dinámica* (lectura de letreros en movimiento), *sensibilidad a la luz*, *búsqueda visual* (por ejemplo, localizar un letrero) y *velocidad de procesamiento* de la información visual (Kline *et al.*, 1992; Kline y Scialfa, 1996; Kosnik, Winslow, Kline, Rasinski y Sekuler, 1988). También es común la pérdida de *agudeza visual*, la nitidez de la visión. Por obra de los cambios de la pupila, las personas de edad media llegan a necesitar un tercio más de brillantez para compensar la pérdida de luz que llega a la retina (Belbin, 1967; Troll, 1985). En total, aproximadamente 12% de los adultos de 45 a 64 años experimentan deterioros en su visión (Pleis y Lucas, 2009).

Como el cristalino ha perdido flexibilidad, disminuye su capacidad de enfoque. Este cambio se hace notable a comienzos de la edad media y termina prácticamente por completo hacia los 60 años (Kline y Scialfa, 1996). Muchas personas de 40 años en adelante necesitan lentes de lectura para corregir la **presbiopía**, deterioro de la vista que se caracteriza por la reducción de la capacidad de enfocar los objetos cercanos, una condición asociada con la edad (el prefijo *presbi-* significa “con la edad”). La incidencia de la **miopía** (vista corta) también aumenta en la edad media (Merrill y Verbrugge, 1999). Bifocales y trifocales (anteojos correctivos con lentes para leer combinados con lentes para visión distante) ayudan al ojo a ajustar entre objetos próximos y lejanos.

presbiopía

Pérdida progresiva de la capacidad de los ojos para enfocar los objetos cercanos. Ocurre con la edad y se debe a la pérdida de elasticidad del cristalino.

miopía

Vista corta.

Aunque pierden fuerza y coordinación, muchas personas de edad media descubren que la experiencia perfeccionó su habilidad de aplicar estrategias, lo cual compensa los cambios de sus capacidades físicas.



Una pérdida gradual del oído, apenas advertida en años anteriores, se acentúa en los 50 (Merrill y Verbrugge, 1999). Esta condición, **presbiacusia**, por lo general se limita a sonidos más agudos que los que se utilizan en el habla (Kline y Scialfa, 1996). La pérdida del oído es dos veces más rápida en los hombres que en las mujeres (Pearson *et al.*, 1995). En la actualidad, ocurre un aumento prevenible de sordera entre personas de 45 a 64 años debido a la exposición continua o repentina al ruido en el trabajo, conciertos estruendosos, audífonos, etc. (Wallhagen, Strawbridge, Cohen y Kaplan, 1997). Casi 18% de esos adultos experimentan problemas de audición (Pleis y Lucas, 2009). La reducción de la capacidad auditiva por ruido ambiental puede evitarse con protectores de oídos, como tapones y orejeras.

En general, la sensibilidad al gusto y al olfato comienza a perderse a la mitad de la vida (Cain, Reid y Stevens, 1990; Stevens, Cain, Demarque y Ruthruff, 1991). Cuando las papilas gustativas pierden sensibilidad y se reduce el número de células olfativas, los alimentos parecen más sosos (Merrill y Verbrugge, 1999; Troll, 1985). Las mujeres retienen estos sentidos más que los hombres, pero hay diferencias individuales. Una persona puede perder sensibilidad a los alimentos salados y otra a los dulces, amargos o ácidos. Además, una misma persona puede ser más sensible a algunos de estos sabores que a otros (Stevens, Cruz, Hoffman y Patterson, 1995; Whitbourne, 1999).

Los adultos comienzan a perder sensibilidad al tacto después de los 45 años y al dolor después de los 50. Sin embargo, se conserva la función protectora del dolor y, en consecuencia, los adultos mayores conservan la sensibilidad a los niveles más elevados de dolor y es probable que indiquen un alivio inadecuado del dolor. Esto es preocupante toda vez que el dolor es una consecuencia de muchas enfermedades crónicas como la artritis o el cáncer, que se experimentan con mayor frecuencia a medida que los adultos entran en sus últimos años (Gloth, 2000). La fuerza y la coordinación declinan de manera gradual desde su máximo en los veinte. Hacia los 45 años se advierte alguna pérdida de fuerza muscular; de 10 a 15% de la fuerza máxima se pierde a los 60. La explicación es la pérdida de fibras musculares, sustituidas por grasa. La fuerza de asimiento refleja el peso al nacer y el crecimiento muscular de los primeros años de la vida, así como la posición socioeconómica de los padres en la infancia y es un importante factor de pronóstico de discapacidades, pérdidas funcionales y mortalidad (Guralnik, Butterworth, Wadsworth y Kuh, 2006; Kuh *et al.*, 2006). Con todo, la declinación no es inevitable: el entrenamiento de fuerza en la edad media previene la pérdida muscular e incluso permite recuperar vigor (Whitbourne, 2001).

La resistencia se conserva mucho mejor que la fuerza (Spiriduso y MacRae, 1990). La pérdida de resistencia es el resultado de la disminución gradual del ritmo de **metabolismo basal** (el consumo de energía para mantener las funciones vitales) después de los 40 años (Merrill y Verbrugge, 1999). Las habilidades que más se ejercitan son las más resistentes a los efectos de la edad que las que se usan menos; por ello, los deportistas sufren una pérdida menor de resistencia que el promedio (Stones y Kozma, 1996).

Por lo regular, la destreza manual se deteriora después de los 35 (Vercruyssen, 1997), aunque algunos pianistas, como Vladimir Horowitz, siguen siendo ejecutantes brillantes a pesar de sus ochenta años. El tiempo de reacción simple (como oprimir un botón cuando destella una luz) se reduce muy poco hasta aproximadamente los 50 años, pero el tiempo de reacción optativo (como oprimir uno de cuatro botones numerados según un número que aparece en una pantalla) se amplía poco a poco en la adultez (Der y Deary, 2006). Cuando lo que se requiere es una respuesta verbal antes que una manual, las diferencias de edad en el tiempo de reacción simple son sustancialmente menores (S. J. Johnson y Rybash, 1993).

EL CEREBRO EN LA EDAD MEDIA

Al envejecer, el cerebro experimenta deterioros en varias áreas, sobre todo en el caso de tareas que requieren un tiempo de reacción rápido o hacer malabares con múltiples ocupaciones. El deterioro es mayor en las tareas que implican elección de respuestas (como presionar un botón cuando se enciende una luz y otro cuando se escucha un tono) y habilidades motrices complejas que involucran muchos estímulos, respuestas y decisiones (como conducir un vehículo). Esto se debe en parte a que la capacidad para ignorar las distracciones disminuye gradualmente con la edad, lo que hace más difícil realizar muchas cosas al mismo tiempo (Madden y Langley, 2003; Stevens, Hasher, Chiew y Grady, 2008). Algunos de esos deterioros pueden deberse a cambios

presbiacusia

Pérdida progresiva del oído, relacionada con la edad, que se acelera después de los 55 años, especialmente de los sonidos de frecuencias más elevadas.

metabolismo basal

Consumo de energía para mantener las funciones vitales.



Un conjunto de investigadores advirtió esta distractibilidad durante los escaneos cerebrales de adultos tempranos y tardíos. Se dieron cuenta de que el desempeño de los adultos tardíos era interrumpido por los ruidos de la máquina de imagenología por resonancia magnética.

Stevens et al., 2008.



¿Otra manera de conservar la agudeza de su cerebro? Navegue en Google. Los adultos mayores a quienes se pidió que navegaran en la red mostraron una activación significativa en áreas del cerebro relacionadas con el razonamiento y la toma de decisiones. Aunque este efecto fue mayor para los internautas experimentados, los investigadores sostienen que incluso los adultos sin conocimientos tecnológicos deberían beneficiarse.

Small, Moody, Siddarth y Bookheimer, 2009.

capacidad vital

Cantidad de aire que puede inspirarse y expirarse luego de una inhalación profunda.

Control ¿Puede...

- ▶ resumir los cambios del funcionamiento sensorial y motriz, en los sistemas y estructuras corporales que ocurren en la edad media?
- ▶ identificar los factores que contribuyen a generar las diferencias de condición física de los individuos?

físicos reales en el cerebro. Por ejemplo, en la edad media se hace más frecuente el fenómeno de la punta de la lengua (FPL) en que la persona está segura de que sabe una palabra pero no puede recuperarla de la memoria; y es probable que las personas que experimentan dicho fenómeno con mayor frecuencia muestren más atrofia en la ínsula izquierda, un área del cerebro asociada con la producción del habla (Shafto et al., 2007). Además, con la edad empieza a estropearse la mielina, la capa grasa que recubre los axones nerviosos y contribuye a que los impulsos avancen con mayor rapidez en el cerebro (Bartzokis et al., 2008). No es sólo que nuestro cerebro *parezca* trabajar con mayor lentitud, en realidad es más lento.

En muchos casos, incluso a pesar del deterioro en ciertas habilidades, el conocimiento basado en la experiencia puede más que compensar los cambios físicos. Por lo regular, los adultos de edad media son mejores conductores que los más jóvenes (McFarland, Tune y Welford, 1964), y los mecanógrafos de 60 años son tan eficientes como los de 20 (Salthouse, 1984; Spirduso y MacRae, 1990). Los trabajadores industriales calificados en sus cuarentas y cincuentas a menudo son más productivos que antes, lo que en parte obedece a que suelen ser más concienzudos y cuidadosos. Los trabajadores de edad media son menos propensos que los trabajadores más jóvenes a sufrir lesiones incapacitantes en el trabajo (Salthouse y Maurer, 1996), lo que puede ser producto de la experiencia y el buen juicio que compensan cualquier disminución en la coordinación y habilidades motrices.

Los deterioros no son necesariamente inevitables ni permanentes. Incluso cuando envejecemos nuestro cerebro mantiene su flexibilidad y puede responder de manera positiva. Por ejemplo, cuando un grupo de personas mayores sedentarias se inscribió en un programa de educación física, mostraron los cambios correspondientes en el volumen tanto de la materia gris como de la materia blanca del cerebro. En particular, los ejercicios aeróbicos parecieron ser benéficos para la función cerebral (Colcombe et al., 2006).

CAMBIOS ESTRUCTURALES Y SISTÉMICOS

Los cambios de aspecto se hacen notables en los años de la mitad de la vida. Hacia la quinta o sexta décadas, la piel pierde tersura y suavidad, pues la capa de grasa que está debajo de la superficie se adelgaza, las moléculas de colágeno se endurecen y las fibras de elastina se hacen quebradizas. El pelo se adelgaza porque se reduce el ritmo de sustitución y encanece porque baja la producción del pigmento melanina. La gente de edad media aumenta de peso debido a la acumulación de grasa y pierde estatura porque se encogen los discos vertebrales (Merrill y Verbrugge, 1999; Whitbourne, 2001).

La densidad ósea alcanza su máximo en los veinte o los treinta años. Luego, se sufre pérdida ósea porque se absorbe más calcio del que se reemplaza, ocasionando que los huesos se adelgacen y se vuelvan quebradizos. La pérdida ósea se acelera en los cincuenta y sesenta; es dos veces más rápida en las mujeres que en los hombres y a veces produce osteoporosis (Merrill y Verbrugge, 1999; Whitbourne, 2001). Tabaquismo, alcoholismo y malos hábitos alimentarios al comienzo de la adultez aceleran la pérdida. Por el contrario, se lentifica con ejercicio aeróbico, entrenamiento de resistencia con pesas, mayor consumo de calcio y vitamina C. Las articulaciones se endurecen debido a la acumulación de tensión. Mejora el funcionamiento con ejercicios que amplían las variedades de movimiento y fortalecen los músculos que sostienen las articulaciones (Whitbourne, 2001).

Muchas personas de edad media e incluso de mayor edad sufren poco o ningún deterioro del funcionamiento orgánico (Gallagher, 1993). Pero en algunas, el corazón comienza a bombear de forma más lenta e irregular a mediados de los cincuenta. A los 65 años, puede llegar a perder hasta 40% de su potencia aeróbica. Las paredes arteriales se engrosan y adquieren gran rigidez. A finales de los cuarenta y comienzos de los cincuenta, las enfermedades cardíacas se vuelven comunes. La **capacidad vital**, que es el volumen máximo de aire que los pulmones pueden inhalar y exhalar, comienza a disminuir hacia los 40 años y se pierde hasta 40% a los 70 años. La regulación de la temperatura y el sistema inmune se debilitan y el sueño ya no es tan profundo (Merrill y Verbrugge, 1999; Whitbourne, 2001).

La investigación sugiere que lo que hace que uno parezca más viejo es la cantidad y profundidad de las arrugas, no su ubicación.

Aznar-Casanova, Toro-Alves y Fukusima, 2010.



TABLA 15-1 Cambios en los sistemas reproductivos humanos durante la edad media

	Mujeres	Hombres
Cambio hormonal	Baja de estrógeno y progesterona	Baja de testosterona
Síntomas	Bochornos, resequedad vaginal, disfunción urinaria	Indeterminados
Cambios sexuales	Excitación menos intensa, orgasmos menos frecuentes y más rápidos	Pérdida de excitación psicológica, erecciones menos frecuentes, orgasmos más lentos, mayor tiempo de recuperación entre eyaculaciones, mayor riesgo de disfunción eréctil
Capacidad reproductiva	Termina	Continúa; hay alguna disminución de la fertilidad

SEXUALIDAD Y FUNCIONAMIENTO REPRODUCTIVO

La sexualidad no es sólo característica de la juventud. Aunque los dos sexos experimentan deterioros de su capacidad reproductiva en algún momento de la adultez media (las mujeres ya no pueden tener hijos y la fertilidad de los hombres declina), el goce sexual puede continuar toda la vida adulta (en la tabla 15-1 se resumen los cambios de los sistemas reproductivos de hombres y mujeres). Comoquiera que sea, muchas personas de edad media sienten preocupaciones relacionadas con la sexualidad y el funcionamiento reproductivo. Las revisaremos a continuación.

La menopausia y sus significados Ocurre la **menopausia** cuando una mujer deja de ovular y menstruar de manera permanente y ya no puede concebir un hijo; en general, se da por ocurrida un año después del último periodo menstrual. En promedio, ocurre entre los 50 y los 52 años, y la mayoría de las mujeres la experimentan entre los 45 y los 55 años (Avis y Crawford, 2006).

La menopausia no es un hecho aislado, sino un proceso que ahora se llama *transición menopáusica*. Desde mediados de los treinta a mitad de los cuarenta, la producción de óvulos maduros disminuye y los ovarios producen menos de la hormona femenina estrógeno. El periodo de tres a cinco años durante el cual la producción de hormonas y óvulos decae, antes y durante el primer año que sigue a la menopausia, se llama **perimenopausia**, también conocida como *climaterio* o “cambio de vida”. Durante la perimenopausia la menstruación se irregulariza, con menos flujo que antes y más tiempo entre periodos menstruales, antes de que cesen por completo.

Actitudes hacia la menopausia A principios del siglo XIX, en las culturas occidentales la menopausia era considerada una enfermedad, una insuficiencia de los ovarios para realizar su función natural. En la actualidad, en Estados Unidos la mayoría de las mujeres que han pasado por la menopausia la asumen de manera positiva, como un proceso natural (Avis y Crawford, 2006; Rossi, 2004). La menopausia puede verse como un signo de una transición a la segunda mitad de la vida adulta, un tiempo de cambio de papeles, mayor independencia y crecimiento personal.

Síntomas y mitos Casi todas las mujeres experimentan síntomas durante la transición a la menopausia. Algunas no tienen ninguno y hay variaciones por raza y etnia. En la tabla 15-2 se resumen las evidencias actuales sobre los síntomas.

Los síntomas que más se señalan son bochornos y sudoración nocturna, sensaciones súbitas de calor que recorren el cuerpo y que se deben a cambios erráticos de las secreciones hormonales que afectan los centros cerebrales de control de la temperatura. Hay pruebas sólidas de que la transición a la menopausia es la causa de estos síntomas. Algunas mujeres nunca los padecen y otras los sufren casi todo el día (Avis y Crawford, 2006; Rossi, 2004).

menopausia

Fin de la menstruación y de la capacidad de tener hijos.

perimenopausia

Periodo de varios años en los que una mujer pasa por los cambios fisiológicos de la menopausia; incluye el primer año después de que termina la menstruación. También se llama *climaterio*.

TABLA 15-2 ¿Qué síntomas de la menopausia tienen sustento en las investigaciones?

Síntoma	Sustento en las investigaciones
Bochornos, sudoración nocturna	Fuerte apoyo
Resequedad vaginal, coito doloroso	Fuerte apoyo
Trastornos del sueño	Apoyo moderado
Trastornos del estado de ánimo (depresión, ansiedad, irritabilidad)	Apoyo escaso
Incontinencia urinaria	Resultados contradictorios, insuficientes para mostrar conexiones causales
Trastornos cognoscitivos (olvidos)	Evidencias insuficientes para separar los efectos del envejecimiento de los efectos de la menopausia
Síntomas somáticos (dolor de espalda, cansancio, rigidez de articulaciones)	Sin asociación demostrada con el estado de menopausia
Disfunción sexual	Sin asociación demostrada con el estado de menopausia

Fuente: National Institute of Health (NIH), 2005.



Las mujeres en edad menopáusica manifiestan mayor irritabilidad y depresión, lo cual puede estar más relacionado con los cambios en su vida que con los cambios biológicos.

No se ha comprobado que la baja de las concentraciones de estrógenos afecten el deseo sexual de las mujeres (American Medical Association, 1998; NIH, 2005). Sin embargo, a algunas mujeres les resulta doloroso el coito debido al adelgazamiento de los tejidos vaginales y la lubricación inadecuada (NIH, 2005). Los geles solubles en agua previenen o alivian el problema.

Irritabilidad, nerviosismo, tensión y depresión aumentan en las mujeres en edad menopáusica, pero en las investigaciones no se ha establecido una conexión clara entre estas alteraciones y este cambio biológico normal. En esta época, muchas mujeres pasan por difíciles cambios de papeles, relaciones y responsabilidades, los cuales afectan su estado mental (Avis, 1999; Lachman, 2004; NIH, 2005; Rossi, 2004; Whitbourne, 2001).

En resumidas cuentas, las investigaciones apuntan a que algunos de los supuestos síntomas del síndrome menopáusico podrían estar más relacionados con otros cambios naturales del envejecimiento, no tanto con la menopausia en sí (NIH, 2005). También pueden reflejar cambios de las ideas sociales de las mujeres y del envejecimiento (apartado 15.1). En culturas en las que las mujeres consideran de manera positiva la menopausia o en las que las mujeres de edad adquieren poder social, religioso o político después de ella, este suceso natural acarrea pocos problemas (Aldwin y Levenson, 2001; Avis, 1999). Sin embargo, los cambios físicos de la densidad ósea y el funcionamiento del corazón después de la menopausia pueden afectar la salud de las mujeres, como veremos más adelante.

Tratamiento de los síntomas menopáusicos La administración a corto plazo de dosis bajas de estrógenos sintéticos es la manera más eficaz de aliviar los bochornos, pero presenta riesgos graves (Avis y Crawford, 2006; NIH, 2005). Se han probado varios tratamientos no hormonales. Los estudios han encontrado algunas evidencias de la eficacia de ciertos antidepresivos, así como el antihipertensor clonidina y el anticonvulsivo gabapentina para tratar los bochornos de mujeres con síntomas graves, pero los efectos adversos y los costos altos limitan su utilidad (Nelson *et al.*, 2006). Algunas mujeres acuden a tratamientos alternativos, como las fitomedicinas, la hierba de San Juan, vitamina E, cimicifuga y otras preparaciones naturales o herbales, así como terapias de mente y cuerpo, terapias de energía y medicina no occidental, pero nada ha resultado eficaz (Avis

y Crawford, 2006; Nedrow *et al.*, 2006; Newton *et al.*, 2006; NIH, 2005). Sin embargo, la mayoría de los estudios han sido limitados o mal diseñados. Asimismo, hay un efecto placebo; las mujeres de los grupos control, que no reciben el tratamiento de prueba, mejoran más de 30% (NIH, 2005).

Cambios del funcionamiento sexual masculino Los hombres no tienen una experiencia equivalente a la menopausia. No sufren la caída súbita de producción de hormonas a la mitad de la vida, y pueden reproducirse hasta edades propectas. Sin embargo, también tienen un reloj biológico. Los niveles de testosterona se reducen lentamente después de los 30, alrededor de 1% al año, con amplias variaciones individuales (Asthana *et al.*, 2004; Finch, 2001; Lewis, Legato y Fisch, 2006; Whitbourne, 2001). El conteo de espermatozoides declina, lo que reduce la probabilidad de la concepción. También la calidad genética de los espermatozoides disminuye. Como dijimos en el capítulo 3, ser padre a edad avanzada puede ser causa de defectos congénitos (Lewis *et al.*, 2006).

La reducción de testosterona se ha asociado con reducciones de la densidad ósea y masa muscular (Asthana *et al.*, 2004), así como disminución de la energía, menor impulso sexual, sobrepeso, irritabilidad y ánimo deprimido. Los bajos niveles de testosterona también se han vinculado con diabetes y enfermedad cardiovascular y puede aumentar la mortalidad (Lewis *et al.*, 2006).

La caída de las concentraciones de testosterona no significa por fuerza el fin de la actividad sexual. Sin embargo, algunos hombres de edad media en adelante sufren **disfunción eréctil** (popularmente llamada *impotencia*): una persistente incapacidad de tener o mantener una erección del pene suficiente para un desempeño sexual satisfactorio. Se calcula que 39% de los hombres de 40 años y 67% de los hombres de 70 años sufren disfunción eréctil, por lo menos ocasional (Feldman, Goldstein, Hatzichristou, Krane y McKinlay, 1994; Goldstein *et al.*, 1998). Diabetes, hipertensión, colesterol elevado, insuficiencia renal, depresión, trastornos neurológicos y muchas enfermedades crónicas están asociadas con la disfunción eréctil. Alcohol, drogas, tabaquismo, malas técnicas sexuales, falta de conocimientos, relaciones insatisfactorias, ansiedad y estrés son factores que contribuyen a su generación (Lewis *et al.*, 2006; Utiger, 1998).

Sildenafil (Viagra) y otros tratamientos de testosterona han resultado seguros y eficaces (Goldstein *et al.*, 1998; Nurnberg *et al.*, 2003; Utiger, 1998) y su uso se ha difundido enormemente. Sin embargo, no deben prescribirse de manera indiscriminada: son sólo para hombres con deficiencia de testosterona (Lewis *et al.*, 2006; Whitbourne, 2001). Si no hay ningún problema físico evidente, la psicoterapia o terapia sexual (con apoyo y participación de la pareja) pueden ser de ayuda (NIH, 1992).

Actividad sexual A veces los mitos sobre la sexualidad a la mitad de la vida (por ejemplo, la idea de que el sexo satisfactorio termina con la menopausia) se convierten en profecías que se cumplen a sí mismas. Ahora, los avances en el cuidado de la salud y actitudes más liberales hacia el sexo hacen a la gente más consciente de que puede ser una parte fundamental de la vida en estos años y en los siguientes.

La frecuencia de la actividad sexual y la satisfacción con la vida sexual disminuyen de manera gradual durante los cuarenta y los cincuenta. En el estudio MIDUS, 61% de las premenopáusicas casadas o en cohabitación, pero sólo 41% de las posmenopáusicas, dijo tener relaciones sexuales una vez por semana o más. Esa disminución no se relacionó con la menopausia, sino con la edad y la condición física (Rossi, 2004). Las posibles causas físicas son enfermedad crónica, cirugía, medicación y excesos de comida o alcohol. No obstante, muchas veces la reducción de la frecuencia tenía causas que no eran fisiológicas: monotonía de una relación, preocupación por problemas de negocios o económicos, cansancio mental o físico, depresión, incapacidad de darle importancia al sexo, miedo de no alcanzar la erección o falta de pareja (King, 1996; Masters y Johnson, 1966; Weg, 1989). Tratar estas causas podría renovar la vitalidad de la vida sexual de una pareja.

disfunción eréctil

Incapacidad de un hombre para alcanzar o mantener una erección del pene suficiente para un desempeño sexual satisfactorio.

Control ¿Puede...

- ▶ comparar los cambios reproductivos de hombres y mujeres a la mitad de la vida?
- ▶ identificar factores que afectan la experiencia que tienen las mujeres durante la menopausia?
- ▶ indicar qué síntomas se relacionan con la menopausia y cuáles no?
- ▶ identificar los cambios del funcionamiento sexual masculino en la edad media?
- ▶ comentar los cambios de la actividad sexual durante la edad media?

DIFERENCIAS CULTURALES SOBRE CÓMO SE EXPERIMENTA LA MENOPAUSIA

Muchas mujeres aceptan los bochornos y sudores nocturnos como parte normal, aunque desagradable, de la menopausia. Sin embargo, en algunas culturas, las mujeres nunca o casi nunca experimentan estos síntomas.

En investigaciones realizadas por Margaret Lock, menos de 10% de las japonesas cuya menstruación comenzaba a perder regularidad informó haber tenido bochornos en las dos semanas anteriores, en comparación con 40% de una muestra canadiense y 35% de una muestra estadounidense. En realidad, menos de 20% de las japonesas llega a experimentar bochornos, en comparación con 65% de las canadienses, y casi todas las japonesas que los padecieron dijeron haber sentido pocas incomodidades físicas o ninguna. Además, sólo 3% de ellas notificó sudoración nocturna, y

tuvo muchas menos probabilidades que las occidentales de sufrir insomnio, depresión, irritabilidad o falta de energía (Lock, 1994).

En Japón, la menopausia no se considera una condición médica, y el fin de ella tiene mucha menor importancia que para las occidentales. El término más aproximado, *kônenki*, se refiere no específicamente a lo que los occidentales llamamos menopausia, sino a un periodo mayor equiparable a la perimenopausia (Lock, 1994, 1998). Tampoco hay un nombre en japonés para los bochornos, aunque el idioma marca distinciones sutiles entre estados corporales. El envejecimiento en sí es mucho menos temido que en Occidente; aporta una nueva libertad, lo mismo que la menopausia (Lock, 1998). Se sostiene que como en la dieta de las japonesas abundan plantas con fitoestrógenos (compuestos

3 de la guía Salud física y mental

Pregunta

¿Qué factores inciden en la salud física y mental a la mitad de la vida?

La mayoría de las personas de edad media en los países industrializados es muy sana. Salvo 12% de las que tienen de 45 a 54 años y 18% de las de 55 a 64 años, las personas de estos grupos se consideraban con excelente salud. Sólo 12.5% de las de 45 a 54 y 20% de las de 55 a 64 años limitan sus actividades por condiciones crónicas (principalmente artritis y trastornos circulatorios), lo que aumenta con la edad (National Center for Health Statistics, 2006; Schiller y Bernadel, 2004).

Sin embargo, los nacidos después de la segunda guerra mundial suelen ser menos saludables que las generaciones previas. En una comparación de tres cohortes de nacimiento (de 60 a 69 años, de 70 a 79 y de 80 en adelante), las cohortes más jóvenes mostraron mayores incrementos en los problemas de salud, incluyendo actividades básicas asociadas con la vida diaria, la realización de tareas cotidianas como preparar la cena o usar el baño y problemas de movilidad. En este grupo, la discapacidad en cada área aumentó entre 40 y 70%. En contraste, en las cohortes más viejas no se observaron esos cambios. Esta investigación sugiere que las personas que están entrando en los sesenta enfrentan discapacidades importantes (más que sus contrapartes de las generaciones previas), lo que supone un costo considerable sobre el ya sobrecargado sistema de salud (Seeman, Merkin, Crimmins y Karlamangla, 2009). No sorprende entonces que la investigación también haya demostrado incrementos en el uso de servicios médicos. El porcentaje de citas médicas en que se recetaron cinco o más medicamentos se duplicó (a 25%) en los últimos 10 años. Además, se observó un aumento significativo en las tasas de hospitalización para la inserción de un *stent* (o endoprótesis vascular) y reemplazos de cadera o rodilla, igual que para otros procedimientos quirúrgicos de menor alcance (Freid y Bernstein, 2010).

TENDENCIAS DE SALUD A LA MITAD DE LA VIDA

A pesar de su salud por lo general buena, muchas personas a la mitad de la vida, sobre todo las de posición socioeconómica baja, tienen problemas crecientes de salud (Lachman, 2004) o les preocupan los signos de un posible deterioro. Es posible que tengan menos energía que en su juventud y que experimenten fatiga y dolores ocasionales o crónicos. La prevalencia de las limitaciones físicas aumenta con la edad, de alrededor de 16% en las edades de 50 a 59 años,

Una pregunta relativamente simple: "¿Cómo está?" puede alertar a los médicos acerca de la cantidad de problemas de la vida que pueden afectar la salud y sus resultados. Los investigadores han sugerido que dichas preguntas deben incorporarse en todas las citas médicas para adultos mayores.

Hahn et al., 2007.



parecidos al estrógeno), no sufren los síntomas de las caídas abruptas de los niveles de la hormona.

Las actitudes hacia la menopausia varían de manera notable entre las culturas. En algunas, como la de los pápagos del suroeste de Estados Unidos, la menopausia pasa casi ignorada. En otras culturas, como las de India y el sur de Asia, es un suceso bienvenido; la posición de las mujeres y su libertad de movimientos se acrecientan cuando dejan atrás los tabúes relativos a la menstruación y la fertilidad (Avis, 1999; Lock, 1994).

En Estados Unidos, un estudio nacional de la salud de las mujeres arrojó resultados paradójicos. Las afroamericanas tienen sentimientos más positivos acerca de la menopausia que las caucásicas, quizá porque en comparación con el racismo, que han sufrido muchas de ellas, la menopausia se considera un factor de estrés menor (Avis y Crawford, 2006; Sommer *et al.*, 1999). Pero en otros estudios, las afroamericanas refirieron más bochornos que las blancas (Avis y Crawford, 2006). En el estudio nacional de las mujeres, las de raza blanca estuvieron de acuerdo en que la menopausia representaba libertad e independencia (Sommer *et al.*, 1999). Sin embargo, en un estudio comunitario mayor, expresa-

ron más tensión psicológica durante la menopausia que las mujeres de otros grupos raciales y étnicos (Bromberger *et al.*, 2001). En el estudio nacional de mujeres, las estadounidenses de origen japonés y chino tuvieron los sentimientos más negativos sobre la menopausia, al contrario de los resultados sobre las japonesas en Japón (Avis y Crawford, 2006; Sommer *et al.*, 1999).

Es evidente que se necesitan más investigaciones. De todos modos, estos resultados muestran que incluso un hecho biológico tan universal como la menopausia tiene importantes variaciones culturales, lo que reafirma la importancia de las investigaciones transculturales.

¿
Qué
opina

¿Cómo pueden explicarse las diferencias culturales en la experiencia de la menopausia?

a casi 23% al final de los sesenta; y este efecto es más marcado para los afroamericanos y las mujeres (Holmes, Powell-Griner, Lerthbridge-Cejku y Heyman, 2009). A muchos adultos se les dificulta desvelarse. Es más fácil que contraigan ciertas enfermedades, como hipertensión y diabetes, tardan más en recuperarse de enfermedades o agotamiento (Merrill y Verbrugge, 1999; Siegler, 1997).

La **hipertensión** (presión arterial crónicamente elevada) es una preocupación cada vez más importante a partir de la mitad de la vida como factor de riesgo de enfermedad cardiovascular y renal. Casi 41% de los adultos de 55 a 64 años sufren hipertensión (Schoenborn y Heyman, 2009). Las personas que toman más proteínas vegetales tienen una presión más baja (Elliot *et al.*, 2006). La intolerancia y la hostilidad aumentan el riesgo a largo plazo de sufrir esta condición (Yan *et al.*, 2003). La hipertensión puede controlarse mediante examen de la presión arterial, dieta con poca sal y medicamentos.

La hipertensión es 60% más frecuente en Europa que en Estados Unidos y Canadá (Wolf-Maier *et al.*, 2003). Se espera que la proporción de la población mundial con presión elevada aumente de un cuarto a un tercio en 2025, lo que hace prever una epidemia de enfermedad cardiovascular, que ya es causa de 30% de todas las muertes del mundo (Kearney *et al.*, 2005).

En Estados Unidos, el cáncer ha sustituido a la enfermedad cardíaca como la principal causa de muerte entre los 45 y 64 años (Miniño, Xu y Kochanek, 2010). En general, el índice de mortalidad ha disminuido de manera abrupta desde la década de 1970 para la gente que compone este grupo de edad, en buena medida debido a las mejoras del tratamiento de pacientes con ataque cardíaco (Hoyert, Arias, Smith, Murphy y Kochanek, 2001; Rosamond *et al.*, 1998). El dolor de pecho es el síntoma más común de un ataque cardíaco tanto en hombres como en mujeres, pero éstas suelen experimentar otros síntomas, como dolor de espalda y mandíbula, náuseas y vómitos, indigestión, dificultad para respirar o palpitaciones (Patel, Rosengren y Ekman, 2004).

La prevalencia de la **diabetes** se duplicó en la década de 1990 (Weinstein *et al.*, 2004). El tipo más común de diabetes, el de inicio en la madurez (tipo II), aparece después de los 30 años y su prevalencia aumenta junto con la edad. A diferencia de la diabetes juvenil (tipo I), o insulino dependiente, la diabetes en la que las concentraciones de azúcar en sangre aumentan porque el cuerpo no produce suficiente insulina, en la diabetes al inicio de la madurez las concentraciones de glucosa suben porque las células pierden su capacidad para aprovechar la insulina que

hipertensión

Presión arterial crónicamente elevada.

diabetes

Enfermedad en la que el cuerpo no produce o no aprovecha la *insulina*, una hormona que convierte azúcar, almidones y otros alimentos en la energía necesaria para la vida diaria.

produce el organismo. Como resultado, el cuerpo trata de compensar y produce demasiada insulina. Las personas con diabetes al inicio de la madurez no saben que la padecen hasta que sufren complicaciones graves, como ataque cardíaco, apoplejía, ceguera, enfermedad renal o pérdida de miembros (American Diabetes Association, 1992).

INFLUENCIAS DE LA CONDUCTA EN LA SALUD

Como en la adultez temprana, la alimentación, el tabaquismo, el consumo de alcohol y de drogas, así como la actividad física, influyen en la salud en la edad media, y también después. En promedio, los estadounidenses que fuman, presentan sobrepeso, tienen hipertensión y altos niveles de azúcar en sangre pueden disminuir en cuatro años su expectativa de vida (Danaei *et al.*, 2010). Quienes no fuman, hacen ejercicio, toman alcohol con moderación y comen muchas frutas y verduras corren cuatro veces menos riesgos de morir a la mitad de la vida y la vejez que las personas que no siguen estas conductas (Khaw *et al.*, 2008). En realidad, no sólo viven más, sino que tienen menos periodos de discapacidad al final de la vida (Vita, Terry, Hubert y Fries, 1998). Los hombres y mujeres de edad media que dejan de fumar reducen su riesgo de enfermedad cardíaca y apoplejía (AHA, 1995; Kawachi *et al.*, 1993; Stamler, Dyer, Shekelle, Neaton y Stamler, 1993; Wannamethee, Shaper, Whincup y Walker, 1995). Por desgracia, sólo alrededor de la tercera parte de los adultos estadounidenses siguen las recomendaciones de salud y es particularmente improbable que obedezcan las directrices sugeridas para la dieta (Wright, Hirsch y Wang, 2009).

El exceso de peso en la edad media aumenta el riesgo de deteriorar la salud y morir, aun en personas sanas (Yan *et al.*, 2006) y quienes nunca han fumado (Adams *et al.*, 2006). En un estudio prospectivo durante 12 años de 1 213 929 coreanos adultos de 30 a 95 años, quienes mostraban sobrepeso o peso insuficiente tuvieron índices de mortalidad mayores que los de peso normal (Jee *et al.*, 2006). Incluso cambios pequeños de peso pueden marcar una gran diferencia (Byers, 2006).

Ciertos grupos raciales y étnicos parecen tener mayor riesgo de sufrir sobrepeso u obesidad, aunque los patrones de diferencia dependen de la categoría que se considere. Por ejemplo, cuando se contempla el sobrepeso, los hispanos tienen las tasas de prevalencia más altas (84.2%) en comparación con los blancos no hispanos (70.8%) y los negros no hispanos (76%). En contraste, cuando se examina la obesidad, los negros no hispanos (52.9%) exhiben las tasas de prevalencia más altas, mientras que el riesgo es menor para los blancos no hispanos (34.9%) y para los hispanos (42%) (Flegal *et al.*, 2010).

La actividad física a la mitad de la vida aumenta las probabilidades de conservar la movilidad en la vejez (Patel *et al.*, 2006) al evitar el aumento de peso (Lee, Djoussé y Sesso, 2010) y mantener la salud por más tiempo (Jackson, Sui, Hébert, Church y Blair, 2009). También ayuda a esquivar la mortalidad. En 1992, entre una muestra nacional representativa de 9 824 adultos estadounidenses de 51 a 61 años, quienes practicaron ejercicio frecuente de moderado a vigoroso tuvieron alrededor de 35% menos probabilidades de morir en los siguientes ocho años que los que tenían estilos de vida sedentarios. Los que vivían con factores de riesgo cardiovascular, como tabaquismo, diabetes, hipertensión y antecedentes de enfermedad de arteria coronaria, se beneficiaron más de la actividad física (Richardson, Kriska, Lantz y Hayward, 2004). Incluso 72 minutos de ejercicio a la semana aumentan de manera significativa la condición física de mujeres que eran sedentarias (Church, Earnest, Skinner y Blair, 2007). El deterioro en la salud cardiovascular es particularmente marcado después de los 45 años (Jackson *et al.*, 2009).

Factores indirectos, como la posición socioeconómica, raza, etnia y género también afectan la salud. Lo mismo pasa con las relaciones sociales (Ryff, Singer y Palmersheim, 2004). Por ejemplo, la soledad en la adultez media predice descensos en la actividad física (Hawkey, Thisted y Cacioppo, 2009). Otro factor importante es el estrés, cuyos efectos acumulados en la salud física y mental comienzan a aparecer en la edad media (Aldwin y Levenson, 2001).

POSICIÓN SOCIOECONÓMICA Y SALUD

Las desigualdades sociales siguen afectando la salud en la edad media (Marmot y Fuhrer, 2004). Las personas de posición socioeconómica baja tienen peor salud, menor expectativa de vida, más limitaciones de actividades por alguna enfermedad crónica, menor bienestar y menor

acceso a la atención médica que las personas con una mejor posición (Spiro, 2001). En el estudio MIDUS, se correlacionó la posición socioeconómica baja con el autorregistro personal de salud, sobrepeso y bienestar psicológico (Marmot y Fuhrer, 2004). En un estudio de seguimiento de 2 606 pacientes con apoplejía, la posición socioeconómica afectó la probabilidad de muerte, independientemente de la gravedad del ataque cerebral (Arrich, Lalouschek y Müllner, 2005).

En parte, los motivos para establecer un vínculo entre la posición socioeconómica y la salud pueden ser psicosociales. Las personas de baja posición socioeconómica tienen emociones e ideas más negativas y viven en entornos más tensos (Gallo y Matthews, 2003). Además, incluso cuando son más jóvenes tienden a involucrarse en conductas poco saludables a tasas más altas que quienes provienen de niveles socioeconómicos altos (Stringhini *et al.*, 2010). Las de mejor posición socioeconómica poseen un mayor sentido de control sobre lo que les sucede a medida que envejecen; optan por estilos de vida más sanos y solicitan atención médica y apoyo social cuando lo necesitan (Lachman y Firth, 2004; Marmot y Fuhrer, 2004; Whitbourne, 2001) y tienden a mostrar una mayor conformidad con las modificaciones de estilo de vida recomendados para mejorar los índices de salud (Wright, Hirsch y Yang, 2009). Sin embargo, se observan amplias diferencias de salud entre individuos de baja posición socioeconómica. Entre las influencias protectoras se encuentran la calidad de las relaciones sociales y la religiosidad a partir de la niñez (Ryff, Singer y Palmersheim, 2004).

Como dijimos en el capítulo 13, muchos pobres no tienen acceso a seguro médico. En un estudio nacional prospectivo de 7 577 adultos que tenían entre 51 y 61 años en 1992, los que no tenían seguro médico mostraron 63% más probabilidades de sufrir una mengua de salud en los siguientes cuatro años y 23% más probabilidades de tener problemas para caminar o subir escaleras (Baker, Sudano, Albert, Borawski y Dor, 2001).

RAZA, ETNIA Y SALUD

Las disparidades raciales y étnicas con respecto a la salud se han reducido en Estados Unidos desde 1990, pero todavía hay diferencias sustanciales (Bach *et al.*, 2002; Keppel, Percy y Wagner, 2002). Como en la adultez temprana, los índices generales de mortalidad en la edad media son mayores entre los afroamericanos que entre blancos, hispanos, nativos americanos y estadounidenses de origen asiático (Kochanek, Aksan, Knaach y Rhines, 2004).

La hipertensión es 50% más frecuente entre los afroamericanos que entre los blancos. Entre 1999 y 2007, 31.7% de los negros no hispanos tuvieron hipertensión, en comparación con 22.2% de los blancos y 20.6% de los latinos (NCHS, 2009). Los negros no hispanos tienen más probabilidades que los blancos no hispanos de ser obesos y de tener mala condición cardiovascular y menos probabilidades de participar en actividades físicas moderadas frecuentes (Lavie, Kuruvanka, Milani, Prasad y Ventura, 2004; Office of Minority Health, Centers for Disease Control, 2005).

Es probable que el principal factor de los problemas de salud entre los afroamericanos sea la pobreza, que se relaciona con la desnutrición, alojamiento inadecuado y acceso limitado a cuidados de la salud (Otten, Teutsch, Williamson y Marks, 1990; Smedley y Smedley, 2005). Comoquiera que sea, la pobreza no puede ser la única explicación porque el índice de mortalidad de los hispanoestadounidenses de edad media, que también son desproporcionadamente pobres, es menor que la de los estadounidenses blancos (Kochanek *et al.*, 2004).

En Estados Unidos, los hispanos, como los afroamericanos, tienen una incidencia desproporcionada de apoplejías, enfermedades hepáticas, diabetes, infección de VIH, homicidio y cáncer de cuello uterino y estómago (Office of Minority Health, Centers for Disease Control, 2005). Tienen menos probabilidades que los blancos no hispanos de tener seguro médico y un centro habitual de atención médica. También es menos probable que se sometan a estudios de colesterol y de cáncer de mama, cervicouterino y colorrectal o que reciban vacunas para prevenir la influenza y neumonía (Balluz, Okoro y Strine, 2004).

En la investigación sobre el genoma humano se han encontrado variaciones distintivas en el código del ADN entre personas de ancestros europeos, africanos y chinos (Hinds *et al.*, 2005). Estas variaciones se relacionan con la predisposición a ciertas enfermedades, de cáncer hasta obesidad. Al final, es posible que esta investigación abra la vía para tratamientos especializados o medidas preventivas.



La investigación sugiere que asistir a la iglesia con regularidad se relaciona con disminuciones en el riesgo de muerte e incrementos en la salud. Algunas de esas influencias parecen ser indirectas (por ejemplo, quienes asisten a la iglesia suelen ser menos propensos al abuso del alcohol y el cigarró), pero otras pueden ser directas (quienes asisten a la iglesia de manera regular exhiben mayor bienestar subjetivo). En otras palabras, simplemente se sienten mejor.

Koenig y Vaillant, 2009.

Control ¿Puede...

- ▶ describir el estado característico de salud en la edad media e identificar las preocupaciones de salud que se acentúan en esta época?
- ▶ comentar los factores conductuales, socioeconómicos, raciales y étnicos de la salud y la mortalidad en la edad media?



La mayor longevidad de las mujeres se ha atribuido a la protección genética dada por el segundo cromosoma X (que los hombres no tienen) y, antes de la menopausia, por los efectos beneficiosos de la hormona femenina estrógeno, en particular para la salud cardiovascular.

GÉNERO Y SALUD

¿Quiénes son más sanos: los hombres o las mujeres? Sabemos que las mujeres tienen mayor esperanza de vida y menores índices de mortalidad (Miniño, Heron, Murphy y Kochanek, 2007; vea el capítulo 17). La mayor longevidad de las mujeres se ha atribuido a la protección genética que les brinda el segundo cromosoma X (que los hombres no tienen) y, antes de la menopausia, a los efectos beneficiosos de la hormona femenina estrógeno, en particular en la salud cardiovascular (Rodin e Ickovics, 1990; USDHHS, 1992). Sin embargo, los factores psicosociales y culturales, como la mayor propensión de los hombres a correr riesgos, también influyen (Liebman, 1995; Schardt, 1995).

A pesar de vivir más, las mujeres tienen más probabilidades que los hombres de tener mala o regular salud y acuden con mayor frecuencia a consulta médica o a la sala de urgencias. Es menos probable que los hombres busquen ayuda profesional para sus problemas de salud, pero pasan más tiempo hospitalizados y es más probable que sus problemas de salud sean crónicos y que pongan en peligro la vida (Addis y Mahalik, 2003; Kroenke y Spitzer, 1998; NCHS, 2004; Rodin e Ickovics, 1990).

De acuerdo con la encuesta MIDUS, las mujeres de edad media refieren síntomas más específicos y padecimientos crónicos y los hombres tienen más probabilidades de manifestar problemas de alcohol y drogas (Cleary, Zaborski y Ayanian, 2004).


Aunque las mujeres tiendan más a buscar ayuda médica, esto no significa necesariamente que su salud sea peor que la de los hombres ni que imaginen dolencias o se preocupen por enfermedades. Puede ser, en cambio, que tengan mayor conciencia acerca de la salud y por ello dediquen más esfuerzos a mantenerse sanas (Cleary, Zaborski y Ayanian, 2004). Los hombres pueden pensar que admitir enfermedades no es masculino y que pedir ayuda equivale a una pérdida del control (Addis y Mahalik, 2003). De lo anterior puede inferirse que como las mujeres se cuidan más, viven más que los hombres.

Ha aumentado la conciencia pública sobre los problemas de salud de los hombres. La disponibilidad de tratamientos para la impotencia y los exámenes de detección de cáncer de próstata llevan a más hombres a los consultorios. En un estudio prospectivo de 40 años de 5 820 estadounidenses japoneses de Honolulu de edad media, 42% sobrevivieron hasta los 85 años. La buena fuerza de asimiento y evitar el sobrepeso, tabaquismo, hipertensión y concentraciones elevadas de azúcar en la sangre (que puede producir diabetes) aumentaron las probabilidades de tener una vida larga y sana.

Entre tanto, a medida que los estilos de vida de las mujeres se asemejan más a los de los hombres, lo mismo pasa, en cierto sentido, con sus patrones de salud. La brecha entre los géneros en las muertes por enfermedad cardíaca se ha estrechado, debido sobre todo al aumento en las tasas de ataques cardíacos en las mujeres. Las explicaciones de este incremento se fundamentan en parte en el aumento en las tasas de obesidad y diabetes en las mujeres, y en parte en la tendencia de los médicos a suponer que las cardiopatías son menos probables en las mujeres, lo que da lugar a que se concentren más en controlar los factores de riesgo en los hombres (Towfighi, Zheng y Ovbiagele, 2009; Vaccarino *et al.*, 2009). Esta tendencia explicaría por qué la diferencia entre las esperanzas de vida de hombres y mujeres se redujo de 7.6 años en 1970 a 5.2 años en 2005 (Kochanek *et al.*, 2004; Kung, Hoyert, Xu y Murphy, 2007; NCHS, 2004).

Después de la menopausia, las mujeres corren más riesgos de padecer, en particular, osteoporosis, cáncer de mama y enfermedad cardíaca. Debido a la ampliación de la expectativa de vida, las mujeres de muchos países desarrollados viven la mitad de su vida adulta después de la menopausia; por consiguiente, se presta más atención a los problemas de salud de las mujeres en esta etapa de su vida (Barrett-Connor *et al.*, 2002).

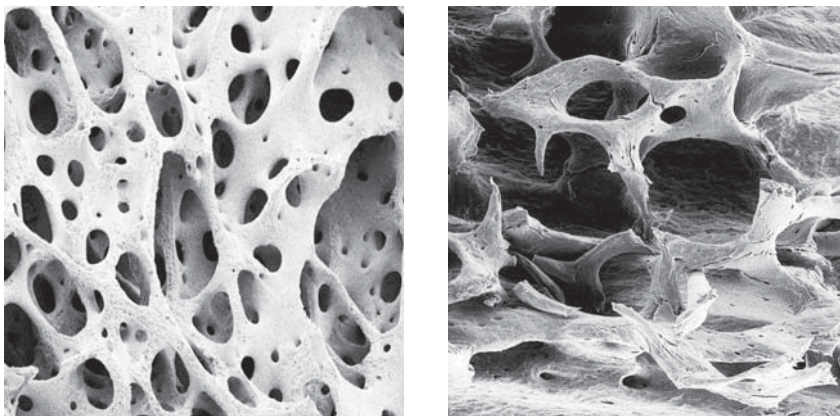
Pérdida ósea y osteoporosis En las mujeres, la pérdida ósea se acelera en los primeros cinco a 10 años después de la menopausia, a medida que se reducen las concentraciones de estrógeno, que contribuye a la absorción del calcio. La pérdida ósea aguda puede ocasionar **osteoporosis** (“huesos porosos”), una condición que provoca que los huesos se adelgacen y se vuelvan quebradizos como resultado de la rápida reducción de calcio. Los signos comunes de osteoporosis son una pérdida notable de estatura y una postura encorvada que es resultado de la compresión y colapso de una columna vertebral debilitada. En un estudio nacional observacional de 200 000 posmenopáusicas, en casi la mitad no se había detectado previamente una baja



Dedicar incluso una hora diaria a hacer ejercicio moderado (como caminar, realizar tareas domésticas o montar en bicicleta) puede prevenir el aumento de peso en las mujeres.

osteoporosis

Condición en la que los huesos se adelgazan y se vuelven quebradizos como resultado de la rápida reducción de calcio.



Imágenes de hueso normal (izquierda) y osteoporótico (derecha).

densidad mineral ósea y sólo 7% de ellas tenía osteoporosis (Siris *et al.*, 2001). La osteoporosis es una de las principales causas de huesos rotos en la vejez y afecta en gran medida la calidad de vida y aun la supervivencia (NIH, 2003; NIH Consensus Development Panel on Osteoporosis Prevention, Diagnosis, and Therapy, 2001; Siris *et al.*, 2001).

Casi tres de cuatro casos de osteoporosis ocurren en mujeres blancas, sobre todo las que tienen piel delgada, complexión pequeña, poco peso y bajo índice de masa corporal, así como antecedentes familiares del padecimiento, y en las que sufrieron extirpación de ovarios antes de la menopausia (NIA, 1993; NIH Consensus Development Panel, 2001; “Should You Take”, 1994; Siris *et al.*, 2001). Otros factores de riesgo, aparte de la edad, son tabaquismo y falta de ejercicio (Siris *et al.*, 2001). La predisposición a la osteoporosis parece tener una base genética, por lo que la medición de la densidad ósea es una precaución muy aconsejable para las mujeres con familiares que padezcan la afección (Prockop, 1998; Uitterlinden *et al.*, 1998). Ahora bien, buenos hábitos de vida marcan una diferencia importante, sobre todo si se inician a edad temprana (NIH Consensus Development Panel, 2001).

Aun si ya empezó la pérdida ósea, su ritmo se puede reducir o incluso revertirse con nutrición apropiada, ejercicio con pesas y abandono del tabaco (Barrett-Connor *et al.*, 2002; Eastell, 1998). El entrenamiento de alto impacto y de resistencia ha demostrado ser muy eficaz (Layne y Nelson, 1999; Nelson *et al.*, 1994). Las mujeres de más de 40 años deben tomar de 1 000 a 1 500 miligramos de calcio dietario al día, junto con las dosis recomendadas diarias de vitamina D, que permite al organismo absorber el calcio (NIA, 1993). En los estudios se ha visto que los suplementos de calcio y vitamina D mejoran la densidad ósea (Jackson *et al.*, 2006).

Se ha observado que el alendronato (Fosamax) y el risedronato (Actonel) reducen las fracturas de cadera (Black *et al.*, 2007). Raloxifeno, que pertenece a un nuevo grupo de estrógenos sintéticos, parece afectar favorablemente la densidad ósea y quizá las concentraciones de colesterol, además de que reduce el riesgo de cáncer de mama de origen genético (Barrett-Connor *et al.*, 2002). Una infusión intravenosa al año de ácido zoledrónico reduce el riesgo de fracturas de columna, cadera y otras (Black *et al.*, 2007; Compston, 2007). Otros medicamentos aprobados por la Food and Drug Administration de Estados Unidos para el tratamiento de osteoporosis son teriparatida (Forteo) y calcitonina (Miacalcin o Calcimar). Sin embargo, la mayoría de estos medicamentos tienen efectos secundarios y se desconocen sus efectos de largo plazo.

Cáncer de mama y mamografía Una de ocho estadounidenses y una de nueve inglesas sufren cáncer de mama en algún momento de la vida (American Cancer Society, 2001; Pearson, 2002). De manera similar a otras formas de cáncer, las posibilidades de padecerlo aumentan con la edad (Barrett-Connor *et al.*, 2002).

Se piensa que alrededor de 5 a 10% de los casos de cáncer de mama son hereditarios, resultado de mutaciones heredadas. La más común de estas mutaciones son las de los genes *BRCA1* y *BRCA2*. Las mujeres que sufren una mutación en *BRCA1* o *BRCA2* tienen hasta 80% de probabilidades de padecer cáncer de mama (American Cancer Society, 2007).

Sin embargo, el entorno ejerce una influencia en la vasta mayoría de los casos de este tipo de cáncer. Antaño, atacaba principalmente en los países ricos, pero se ha convertido en un pro-



Hacer más ejercicio y comer poca grasa reduce los riesgos de sufrir cáncer de mama.

mamografía

Examen diagnóstico de rayos X de las mamas.

tratamiento hormonal (TH)

Tratamiento con estrógenos artificiales, en ocasiones combinado con la hormona progesterona, para aliviar o prevenir los síntomas causados por la reducción de las concentraciones de estrógeno después de la menopausia.

blema mundial a medida que los estilos de vida occidentales se difunden en el mundo en desarrollo (Porter, 2008). Las mujeres con sobrepeso, las que toman alcohol, las que tuvieron menarquia precoz y menopausia tardía, las que tienen antecedentes familiares de cáncer de mama y las que no tuvieron hijos o no los tuvieron de jóvenes corren más riesgo de sufrir cáncer de mama, mientras que las que se ejercitan de manera moderada y comen poca grasa y mucha fibra, corren menos riesgos (ACS, 2007; Barrett-Connor *et al.*, 2002; Clavel-Chapelton *et al.*, 2002; McTiernan *et al.*, 2003; U. S. Preventive Services Task Force, 2002). El aumento de peso, sobre todo después de la menopausia, eleva el riesgo de padecerlo; bajar de peso aminora el riesgo (Eliassen, Colditz, Rosner, Willett y Hankinson, 2006).

Los avances en el diagnóstico y el tratamiento han mejorado notablemente las perspectivas de las pacientes con cáncer de mama. Ahora, 98% de las estadounidenses que lo padecen sobreviven por lo menos cinco años si el cáncer se detecta antes de que se propague (Ries *et al.*, 2007). Aunque los beneficios de la **mamografía** (el examen diagnóstico de rayos X de las mamas) parecen ser mayores para las mujeres de más de 50 años. En 2009, la United States Preventive Services Task Force (Fuerza de Tarea de Servicios Preventivos de Estados Unidos) dio a conocer un nuevo conjunto de directrices que recomendaban que las mujeres empiecen los estudios rutinarios para detectar cáncer de mama a los 50 en lugar de a los 40 años de edad como se había sugerido antes. Sin embargo, los programas de seguros gubernamentales todavía hoy cubren mamografías para mujeres de 40 años en adelante.

Tamoxifén, un fármaco que bloquea la acción de los estrógenos, se usa para tratar el cáncer de mama avanzado. También tiene propiedades preventivas en mujeres que corren más riesgo de contraer la enfermedad. En las mujeres que ya tienen cáncer de mama, reduce el riesgo de recurrencia o de un cáncer nuevo en la otra mama (National Cancer Institute, 2002).

Tratamiento hormonal Como los efectos físicos más molestos de la menopausia se relacionan con la reducción de las concentraciones de estrógeno, se prescribe un **tratamiento hormonal** (TH), en forma de estrógenos artificiales, para aliviar los bochornos, sudoración nocturna y otros síntomas. Cuando el estrógeno se toma solo aumenta el riesgo de sufrir cáncer uterino, por lo que las mujeres a las que no se les ha extirpado este órgano toman estrógenos con progesterina, una forma de la hormona femenina progesterona. Sin embargo, en la actualidad hay pruebas médicas que arrojan dudas sobre algunos de los supuestos beneficios del TH y ratifican algunos de los riesgos sospechados.

Del lado positivo, el TH, cuando se inicia en la menopausia y se continúa por lo menos cinco años, previene o detiene la pérdida ósea después de la menopausia (Barrett-Connor *et al.*, 2002; Lindsay, Gallagher, Kleerekoper y Pickar, 2002) y puede prevenir las fracturas de cadera y otros huesos (Writing Group for the Women's Health Initiative Investigators, 2002). Sin embargo, la pérdida ósea se presenta nuevamente en el plazo de tres años si se suspende el TH (Barrett-Connor *et al.*, 2002; Heiss *et al.*, 2008) y, como dijimos, puede ser tratada de manera segura.

Al contrario de lo que se indica en las primeras investigaciones correlacionales, en las que se indicaba que el TH reduce el riesgo de enfermedad cardíaca (Davidson, 1995; Ettinger, Friedman, Bush y Quesenberry, 1996; Grodstein, 1996), en un estudio a gran escala, aleatorizado y controlado, se comprobó que el tratamiento hormonal no aporta beneficios cardiovasculares a las mujeres que corren más riesgos (las que ya tienen enfermedad cardíaca o una condición relacionada) o, de hecho, *aumenta* el peligro (Grady *et al.*, 2002; Hulley *et al.*, 2002; Petitti, 2002). Entonces, una iniciativa de salud para las mujeres (Women's Health Initiative, WHI) —ensayo de gran escala aleatorizado y controlado de estrógeno más progesterina en mujeres sanas— se detuvo a los cinco años debido a las evidencias de que los riesgos de cáncer de mama, ataque cardíaco, apoplejía y coágulos excedían los beneficios (NIH, 2005; Wassertheil-Smoller *et al.*, 2003; Writing Group for the Women's Health Initiative Investigators, 2002). Los riesgos cardiovasculares se normalizaron a los tres años de terminado el ensayo (Heiss *et al.*, 2008). Sin embargo, la edad puede marcar la diferencia. Los resultados del estudio Women's Health Initiative (WHI) se basaron principalmente en los efectos en mujeres mayores (Mendelsohn y Karas, 2007). El tratamiento con estrógeno reduce las obstrucciones de las arterias coronarias en las mujeres de 50 años que acaban de salir de la menopausia (Manson *et al.*, 2007).

Sin embargo, ahora la American Heart Association se *opone* al TH, aunque, desde luego, la decisión debe tomarse en consulta con el médico (Mosca *et al.*, 2001). Cambios en el estilo de vida, como bajar de peso o dejar de fumar, junto con los fármacos necesarios para reducir el colesterol y la presión arterial, son iniciativas prudentes para prevenir la enfermedad cardíaca en las mujeres (Manson y Martin, 2001).

Los riesgos de sufrir cáncer de mama y de otros tipos *aumentó* ligeramente cuando se suspendió el tratamiento de la WHI. De hecho, el riesgo combinado de todas las formas de cáncer se incrementó durante y después del estudio citado (Heiss, *et al.*, 2008). Al parecer, el aumento del riesgo de cáncer de mama ocurre principalmente entre quienes toman o tomaban hasta hace poco estrógenos, y se incrementa aún más con la duración de su empleo (Chen, Weiss, Newcomb, Barlow y White, 2002; Willett, Colditz y Stampfer, 2000). El consumo de estrógenos a largo plazo también se ha asociado con mayor riesgo de padecer cáncer ovárico (Lacey *et al.*, 2002; Rodríguez, Patel, Calle, Jacob y Thun, 2001) y enfermedad de vesícula (Cirillo *et al.*, 2005).

Por último, en ciertas investigaciones se ha observado, a diferencia de estudios anteriores (Zandi *et al.*, 2002), que el estrógeno (solo o con progestina) no mejora la cognición ni previene los deterioros cognoscitivos después de los 65 años; por el contrario, *aumenta* el riesgo de demencia o deterioro cognoscitivo (Espeland *et al.*, 2004; Rapp *et al.*, 2003; Shumaker *et al.*, 2003, 2004). Sin embargo, en un estudio aleatorizado de un año con 5 692 posmenopáusicas de Australia, Nueva Zelanda y el Reino Unido, el TH mejoró la calidad de vida en lo que se refiere a la salud (Welton *et al.*, 2008).

EL ESTRÉS EN LA EDAD MEDIA

El **estrés** es el daño que ocurre cuando las exigencias que se perciben en el medioambiente, los **estresores**, exceden la capacidad de una persona de sobrellevarlos. La capacidad del organismo de adaptarse al estrés comprende al cerebro, que percibe el peligro (real o imaginario); glándulas adrenales, que movilizan el cuerpo para combatir; y el sistema inmune, que proporciona las defensas.

Al comienzo de la edad media, las personas experimentan niveles de estrés más frecuentes y estresores de clases más diversas que los más jóvenes o ancianos. Según una encuesta representativa en Estados Unidos (American Psychological Association, 2007), 39% de los estadounidenses de 35 a 54 años dijeron experimentar estrés agudo de uno a cuatro días cada mes. Los principales factores en este grupo son las relaciones familiares, trabajo, dinero y vivienda. Los adultos más jóvenes, de 18 a 34 y los de 55 en adelante, tienen menores niveles de estrés y refieren estrés elevado 29% y 25%, respectivamente. Los entrevistados más jóvenes se tensan más por conductas poco saludables, como fumar, no dormir o saltarse comidas. En el caso de los adultos mayores, como veremos en el capítulo 18, el estrés se centra en problemas relacionados con la salud y el envejecimiento.

En el mismo tenor, en el estudio MIDUS adultos de edad media dijeron que experimentaban mayor número de estresores graves de modo más frecuente, que los adultos mayores, así como un grado mayor de sobrecarga y trastornos en su vida cotidiana. El estrés en la edad media proviene de cambios de funciones: transiciones profesionales, hijos que crecen y se independizan y la reorganización de las relaciones familiares (Almeida y Horn, 2004; Almeida, Serido y McDonald, 2006). La frecuencia de las tensiones entre personas (como discusiones con la pareja) disminuye con la edad, pero aumentan los estresores que involucran, digamos, a un amigo o familiar enfermo. Es peculiar de esta etapa un aumento significativo de los estresores que involucran riesgos económicos o que atañen a los hijos. Sin embargo, las personas de edad media experimentan menos estrés que aquellas que tienen poco o ningún control (Almeida y Horn, 2004).

Las personas de edad media pueden estar mejor preparadas para enfrentar el estrés que otros grupos de edad (Lachman, 2004). Tienen una mejor idea de lo que pueden hacer para cambiar las circunstancias tensas y quizá son más capaces de aceptar lo que no se puede cambiar. También aprendieron estrategias más eficaces para reducir o minimizar el estrés. Por ejemplo, en lugar de preocuparse porque se acabe la gasolina en un viaje largo, se aseguran de que el tanque esté lleno antes de salir (Aldwin y Levenson, 2001).

Control ¿Puede...

- comentar los cambios en los riesgos que corren las mujeres después de la menopausia y ponderar los riesgos y beneficios del tratamiento de reemplazo de hormonas?

estrés

Respuesta a exigencias físicas o psicológicas.

estresores

Exigencias percibidas en el medioambiente que pueden causar estrés.



La gente que mastica goma de mascar de manera regular informa que se siente menos estresada.

Smith, 2009.



Es más probable que las mujeres recurran a la amistad como una manera de manejar el estrés.

Un punto de vista positivo protege de enfermedades y amortigua el efecto del estrés. Las personas con un punto de vista positivo cuidan su salud.



¿Cuáles son las principales fuentes de estrés en su vida? ¿Cómo lidia con el estrés? ¿Qué métodos le resultan más provechosos?

La gente que sonríe más y más ampliamente en las fotos tiende a vivir más tiempo que las personas que no lo hacen.

Abel y Kruger, 2010.

Las mujeres refieren estrés más extremo que los hombres (35% en comparación con 28%) y tienden a preocuparse más por él (American Psychological Association, 2007). La respuesta clásica al estrés (*luchar o huir*) podría ser principalmente masculina, activada en parte por la testosterona. El patrón de respuesta de las mujeres es más de *cuidado y cordialidad*, actividades afectivas para reforzar la seguridad, y de dependencia de las redes sociales para intercambiar recursos y responsabilidades. Estos patrones, activados por la oxitocina y otras hormonas reproductivas femeninas, evolucionaron quizá por selección natural y se alimentan de la dedicación de las mujeres a los apegos y los cuidados de los demás (Taylor *et al.*, 2000; Taylor, 2006).

EMOCIONES Y SALUD

El antiguo proverbio salomónico de que “un corazón alegre es el mejor remedio” (Proverbios 17:22) ha sido ratificado por las investigaciones contemporáneas. Las emociones negativas, como ansiedad y desesperación, se relacionan con mala salud física y mental, y las positivas, como la esperanza, con la buena salud y larga vida (Ray, 2004; Salovey, Rothman, Detweiler y Steward, 2000; Spiro, 2001). En razón de que el cerebro interactúa con todos los sistemas biológicos del cuerpo, sentimientos e ideas afectan las funciones corporales, lo cual incluye al funcionamiento del sistema inmune (Ray, 2004; Richman *et al.*, 2005). El ánimo negativo parece que suprime el funcionamiento de este sistema y aumenta la susceptibilidad a enfermedades; los ánimos positivos mejoran el funcionamiento inmune (Salovey *et al.*, 2000).

Las emociones positivas protegen de la aparición de enfermedades. Cuando voluntarios adultos fueron expuestos a un virus que causa resfriados, quienes tenían una opinión emocional positiva tuvieron menos probabilidades de enfermarse (Cohen, Doyle, Turner, Alpert y Skoner, 2003). En un estudio de pacientes de un consultorio médico grande, se vio que dos emociones positivas (esperanza y curiosidad) aminoraban la probabilidad de tener o enfermar de hipertensión, diabetes o de las vías respiratorias (Richman *et al.*, 2005).

Sin embargo, no podemos estar seguros de que estos resultados sean causados por las emociones expresadas. Es más probable que las personas con un punto de vista emocional positivo adopten hábitos más sanos, como sueño completo y ejercicio frecuente y presten más atención a la información relativa a la salud. Las emociones positivas también afectan a la salud indirectamente porque suavizan el efecto de los eventos estresantes (Cohen y Pressman, 2006; Richman *et al.*, 2005).

No sólo las emociones específicas, sino también los rasgos de personalidad parecen relacionarse con la salud. En estudios prospectivos, el neuroticismo y la hostilidad se asocian de manera constante con enfermedades graves y vida más corta, mientras que optimismo y escrupulosidad se relacionan con mejor salud y longevidad (Kern y Friedman, 2008; Lahey, 2009; Ray, 2004; T. W. Smith, 2006; Spiro, 2001). Se ha relacionado al optimismo con disminuciones en el riesgo de enfermedad coronaria y mortalidad en mujeres postmenopáusicas, mientras que la hostilidad ha sido vinculada con el patrón opuesto (Tindle *et al.*, 2009). Sin embargo, falta dilucidar y someter a prueba los mecanismos básicos (T. W. Smith, 2006).

Control ¿Puede...

- ▶ explicar por qué las emociones y la personalidad afectan la salud?
- ▶ identificar los factores de riesgo de trastornos psicológicos y los síntomas de depresión?

SALUD MENTAL

Es más frecuente que los adultos de edad media, en comparación con los jóvenes y los mayores, sufran trastornos psicológicos graves: tristeza profunda, nerviosismo, inquietud, desesperanza y sentimientos de minusvalía la mayor parte del tiempo. Asimismo, los adultos con trastornos psicológicos graves tienen más probabilidades que sus pares de recibir un diagnóstico de enfermedad cardíaca, diabetes, artritis o apoplejía y de necesitar ayuda con las actividades diarias, como bañarse y vestirse (Pratt, Dey y Cohen, 2007).

En un amplio estudio nacional estadounidense con mujeres de edad media, alrededor de una de cuatro mostró síntomas de depresión. Como en estudios anteriores, la prevalencia fue mayor entre las afroamericanas y las hispanas, y menor entre las de origen chino o japonés. Las diferencias de posición socioeconómica y otros factores de riesgo explicarían estas discrepancias raciales y étnicas. Las mujeres con menores niveles de educación y que padecían dificultades para cubrir las necesidades básicas tuvieron más probabilidades de manifestar síntomas de depresión. Lo mismo pasó con las que calificaron su salud de mala o regular y las que estaban sometidas a estrés o no tenían apoyo social; todos estos factores pueden ser más importantes que el marcador más obvio de la posición socioeconómica (Bromberger, Harlow, Avis, Kravitz y Cordal, 2004).

Efecto del estrés en la salud Cuantos más cambios estresantes ocurran en la vida de una persona, mayor es la probabilidad de que padezca una enfermedad grave en uno o dos años. El cambio, aun si es positivo, puede producir estrés y algunas personas reaccionan a él enfermándose. Tal fue el resultado de un estudio aislado en el que dos psiquiatras, basándose en entrevistas de 5 000 pacientes hospitalizados, clasificaron el grado de estrés de sucesos importantes que les cambiaron la vida, como el divorcio, muerte del cónyuge o de otro familiar o la pérdida del trabajo, todos eventos previos a su enfermedad. A continuación, los investigadores probaron la escala en una población sana (Holmes y Rahe, 1976). Alrededor de 50% de las personas con entre 150 y 300 “unidades de cambio de vida” (*life change units*, LCU) en un mismo año y alrededor de 70% con 300 o más LCU se enfermaron. Este estudio clásico se convirtió en la base de un instrumento muy difundido, la Life Changes Stress Test o Social Readjustment Rating Scale.

El estrés ocasionado por los cambios de la vida va en aumento, según una encuesta en línea basada en reactivos selectos de la escala de cambios de la vida (First 30 Days, 2008; tabla 15-3).

TABLA 15-3 El estrés de los cambios en la vida, Estados Unidos, 1967 y 2007

	UNIDADES DE CAMBIO EN LA VIDA	
	1967	2007
Muerte del cónyuge	100	80
Muerte de un familiar	63	70
Divorcio o separación	73/65	66
Cese o despido del trabajo	47	62
Nacimiento de un hijo o embarazo	40	60
Muerte de un amigo	37	58
Matrimonio	50	50
Retiro	45	49
Reconciliación marital	45	48
Cambio de ámbito de trabajo	36	47
Un hijo se va de la casa	29	43

Nota: Comparación de los resultados de “First 30 Days” (Los primeros 30 días) y la Social Adjustment Rating Scale, Thomas H. Holmes y Richard H. Rahe, *Journal of Psychosomatic Research*. Se han incrementado los niveles de estrés que generan muchos cambios de vida. Como los métodos del estudio varían, los resultados deben interpretarse como relativos y direccionales.

Fuente: “First 30 Days”, 2008.

Porcentaje de entrevistados que indican una fuente significativa de estrés.

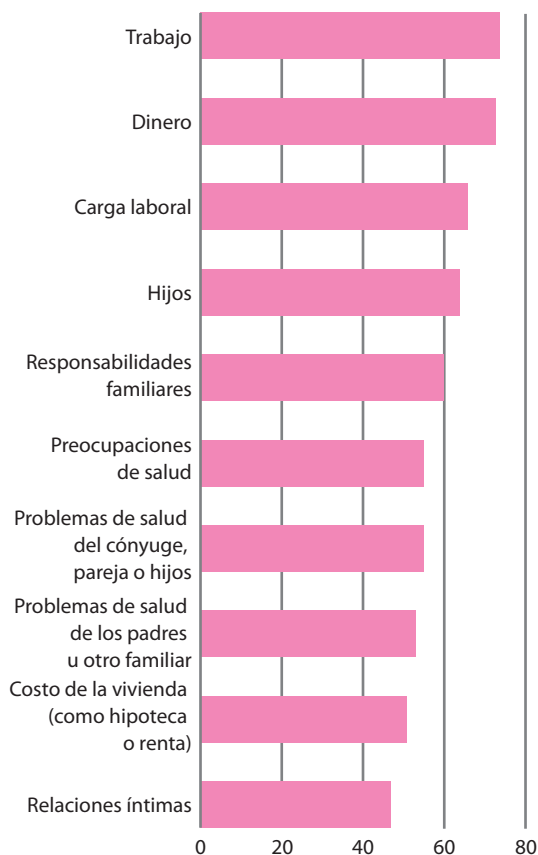


FIGURA 15-2

Fuentes significativas de estrés, Estados Unidos, 2007.

El trabajo y el dinero son mayores estresores que las relaciones o la salud, según los resultados de una encuesta nacional estadounidense.

Fuente: American Psychological Association, 2007.

Rahe descubrió que el estrés de ajustarse a los hechos de la vida fue 45% mayor en 1997 que en 1967 (Miller y Rahe, 1997).

Los estresores cotidianos (irritaciones, frustraciones y sobrecargas; figura 15-2) pueden tener un efecto menos grave que los cambios de vida, pero su acumulación también daña la salud y el ajuste emocional (Almeida *et al.*, 2006; American Psychological Association, 2007). El estrés se encuentra bajo escrutinio, como factor de enfermedades propias de la edad, como hipertensión, dolencias cardiacas, apoplejía, diabetes, osteoporosis, úlcera péptica, depresión, VIH/SIDA y cáncer (Baum, Cacioppo, Mela-med, Gallant y Travis, 1995; Cohen, Janicki-Deverts y Miller, 2007; Levenstein, Ackerman, Kiecolt-Glaser y Dubois, 1999; Light *et al.*, 1999; Sapolsky, 1992; Wittstein *et al.*, 2005).

¿Por qué el estrés ocasiona enfermedades? ¿Por qué algunas personas lo manejan mejor que otras? Los estresores crónicos activan el sistema inmune, lo que conduce a una persistente inflamación y enfermedad (Miller y Blackwell, 2006). Sin embargo, en muchos estudios se ha demostrado que sólo un pequeño porcentaje de las personas infectadas con un patógeno desarrollan síntomas de enfermedad. Ésta ocurre sólo cuando la fuerza de la infección rebasa la capacidad del organismo de controlarla. Los factores genéticos también influyen. En un estudio longitudinal de 847 neozelandeses seguidos desde que nacieron, casi 43% de los que sufrieron numerosos sucesos estresantes entre los 21 y los 26 años y que portaban una versión del gen transportador de la serotonina sensible al estrés enfermaron de depresión, en comparación con sólo 17% de los que tenían la versión protectora del gen (Caspi *et al.*, 2003).

Distintos tipos de estresores afectan al sistema inmune de maneras diversas. El estrés agudo, de corto plazo, como la dificultad de presentar una prueba o de hablar en público, fortalece el sistema inmune; pero el estrés intenso o prolongado, como el que es resultado de pobreza o discapacidad, puede debilitarlo o degradarlo, lo que aumenta la susceptibilidad a las enfermedades (Segerstrom y Miller, 2004). En diversas investigaciones se ha encontrado que la función inmune está suprimida en pacientes de cáncer de mama (Compas y Luecken, 2002), mujeres maltratadas, supervivientes de huracanes y hombres con antecedentes del trastorno de estrés postraumático (Harvard Medical School, 2002). Los barrios inseguros, con viviendas de mala calidad y pocos servicios, pueden causar o empeorar la depresión (Cutrona, Wallace y Wesner, 2006).

Como veremos en el capítulo 17, el estrés grave de largo plazo puede provocar envejecimiento genético (Epel *et al.*, 2004).

De manera indirecta, el estrés puede dañar la salud, a través de otros estilos de vida. Las personas sometidas a estrés duermen menos, fuman y beben más, se alimentan mal y prestan poca atención a su salud (American Psychological Association, 2007). Ejercitarse a menudo, comer bien, dormir por lo menos siete horas y socializar con frecuencia se asocian con bajos niveles de estrés (Baum *et al.*, 1995). Las personas que creen tener el control de su vida adoptan hábitos más sanos, se enferman menos y tienen mejor funcionamiento físico (Lachman y Firth, 2004).

¿Cómo enfrentan las personas los sucesos traumáticos? Por sorprendente que parezca, el resultado más común es la resiliencia. Después de los atentados del 11 de septiembre, más de 65% de una muestra aleatoria de neoyorquinos mostraron resiliencia. Incluso entre quienes se expusieron de manera personal, la resiliencia no fue de menos de 33% (Bonanno, Galea, Buc-ciarelli y Vlahov, 2006). Las personas resilientes que sufren una alteración de la vida normal se las arreglan para seguir funcionando como siempre o *casi* como siempre. Las relaciones de apoyo, junto con la propia habilidad de la persona para adaptarse con flexibilidad y pragmatismo a las dificultades, contribuye a la resiliencia (Bonanno, 2005).

Control ¿Puede...


- ▶ comentar las causas y los efectos del estrés y su fuente en la edad media?
- ▶ explicar los efectos del estrés en la salud?

DESARROLLO COGNOSCITIVO

¿Qué pasa con las habilidades cognitivas en la edad media? ¿Mejoran, declinan o las dos cosas? ¿Las personas adoptan formas características de pensamiento en esta época de la vida? ¿Qué influencia tiene la edad en la habilidad para resolver problemas, aprender, crear y desempeñar un trabajo?

Medición de las habilidades cognitivas en la edad media

El estado de las habilidades cognitivas en la edad media ha sido objeto de polémicas. Estudios con diferentes metodologías y que medían distintas características han arrojado resultados diferentes. Estudios transversales de amplio espectro basados en la Escala de Wechsler de inteligencia de los adultos, un instrumento psicométrico (vea el capítulo 17), muestran un deterioro de las habilidades verbales y del desempeño desde el comienzo de la adultez temprana. Sin embargo, en otras dos líneas de investigación el Estudio Longitudinal de Seattle de K. Warner Schaie y los estudios de Horn y Cattell de la inteligencia fluida y cristalizada, han arrojado resultados más alentadores.



Las personas con buena ortografía conservan esa habilidad cuando envejecen. Sin embargo, quienes tienen mala ortografía empeoran.

Margolin y Abrams, 2007.

4 de la guía

Pregunta

¿Qué progresos y qué pérdidas cognitivas se producen en la adultez media?

SCHAIÉ: EL ESTUDIO LONGITUDINAL DE SEATTLE

En términos cognitivos, en muchos aspectos las personas de edad media están en su cúspide. Este hecho quedó demostrado en el Estudio Longitudinal de Seattle de Inteligencia Adulta, realizado por K. Warner Schaie y sus colaboradores (Schaie, 1990, 1994, 1996a, 1996b, 2005; Willis y Schaie, 1999, 2006).

Aunque este estudio en curso se llama *longitudinal*, aplica métodos secuenciales para medir cohortes sucesivas. El trabajo comenzó en 1956 con 500 participantes escogidos al azar: 25 hombres y 25 mujeres en cada grupo de cinco años, de los 22 a los 67. Los participantes resolvieron pruebas cronometradas de seis habilidades mentales primarias (en la tabla 15-4 se dan las definiciones y una muestra de las tareas de cada habilidad). Cada siete años, se evaluaba nuevamente a los participantes seleccionados y se agregaba una nueva cohorte.

Los investigadores encontraron patrones no uniformes de cambios relacionados con la edad, ni entre individuos ni entre sus habilidades cognitivas (Schaie, 1994, 2005; Willis y Schaie, 2006). De hecho, varias habilidades llegaron a su punto máximo durante la edad media y el significado verbal mejoró en la vejez. Sólo 13 a 17% de los adultos redujeron sus puntuaciones en las tareas numéricas, de recuerdo y de fluidez verbal entre los 39 y los 53 años. La mayoría de los participantes mostró una notable estabilidad, aunque uno podría tener deterioros prematuros y otro revelar una gran plasticidad (Willis y Schaie, 2006).

A pesar de las diferencias individuales tan marcadas, la mayoría de los participantes del estudio de Seattle no mostró ninguna reducción significativa en la mayoría de sus habilidades antes de los 60 años y aun así, no en todos los campos. Casi nadie mostró deterioros en todos los ámbitos y muchos incluso mejoraron en algunos de éstos (Schaie, 1994, 2005). Es posible que debido al mejoramiento de la educación, estilos de vida sanos y otras influencias medio ambientales positivas, cohortes sucesivas calificaron progresivamente mejor en las mismas edades en las mismas habilidades. Sin embargo, las habilidades numéricas se redujeron después de la cohorte nacida en 1924, salvo por un repunte de la cohorte nacida en 1973. El significado verbal, la habilidad más sólida de cohortes anteriores, comenzó a declinar con la cohorte nacida en 1952. La fluidez verbal, que se deterioró de manera paulatina en las cohortes previas, aumentó poco a poco desde la cohorte nacida en 1938 (Willis y Schaie, 2006; figura 15-3).

TABLA 15-4 Prueba de habilidades mentales primarias aplicada en el Estudio Longitudinal de Seattle de inteligencia adulta

Prueba	Habilidad medida	Tarea	Tipo de inteligencia*
Significado verbal	Reconocimiento y comprensión de las palabras	Encontrar sinónimos relacionando la palabra estímulo con otra en una lista de opción múltiple	Cristalizada
Fluidez verbal	Recuperación de palabras de la memoria a largo plazo	Pensar el mayor número de palabras que empezaran con una letra determinada en un tiempo fijo	Parte cristalizada, parte fluida
Númérica	Realización de cálculos	Resolver problemas simples de sumas	Cristalizada
Orientación espacial	Manipulación mental de objetos en un espacio bidimensional	Seleccionar ejemplos rotados de figuras correspondientes a una figura estímulo	Fluida
Razonamiento inductivo	Identificación de patrones e inferencia de principios y reglas para resolver problemas lógicos	Completar series de letras	Fluida
Velocidad perceptual	Realización de discriminaciones rápidas y exactas entre estímulos visuales	Identificar imágenes correspondientes y diferentes destelladas en una pantalla de computadora	Fluida

* Las inteligencias cristalizada y fluida se definen en la sección siguiente.

Fuentes: Schaie, 1989; Willis y Schaie, 1999.

Los individuos que obtuvieron las puntuaciones más altas tenían también los mayores niveles educativos, su personalidad era flexible, pertenecían a familias intactas, se ocupaban en profesiones de complejidad cognoscitiva y se sentían satisfechos con sus logros (Schaie, 1994, 2005; Willis y Schaie, 2006), además de ser altas en la dimensión de la personalidad de apertura a la experiencia (Sharp, Reynolds, Pedersen y Gatz, 2010). Dado el firme rendimiento cognoscitivo

de la mayoría de las personas de edad media, las pruebas de deterioro cognoscitivo sustancial en menores de 60 años indicarían un problema neurológico (Schaie, 2005; Willis y Schaie, 1999). En particular, una reducción a la mitad de la vida de la memoria y la fluidez verbal, que es una medida del funcionamiento ejecutivo, pronosticaría deterioros cognoscitivos en la vejez (Willis y Schaie, 2006).

En otro estudio longitudinal de 384 adultos de Baltimore de 50 años en adelante, los que tenían las redes sociales más extensas mantenían mejor su funcionamiento cognoscitivo 12 años más tarde. Sin embargo, no está claro si más contactos sociales producen o reflejan un mejor funcionamiento cognoscitivo. Si fuese lo primero, los beneficios serían el resultado de la mayor variedad de oportunidades de información y trato que se encuentran en círculos más dilatados de familiares y de amigos (Holtzman *et al.*, 2004).

Nuestros crecientes conocimientos sobre el envejecimiento genético del cerebro arrojarán luces sobre los patrones del deterioro cognoscitivo. Investigadores que han examinado tejido cerebral post mórtem de 30 personas de 26 a 106 años identificaron dos grupos de genes que se dañan con la edad. Entre éstos, se encuentran genes relacionados con el aprendizaje y la memoria. El cerebro de personas de edad media mostró la mayor variabilidad; en algunos casos, exhibió patrones genéticos muy parecidos a los de los adultos tempranos, y en otros, patrones más semejantes a los de adultos mayores (Lu *et al.*, 2004). Este resultado explicaría las numerosas diferencias de funcionamiento cognoscitivo a la mitad de la vida.

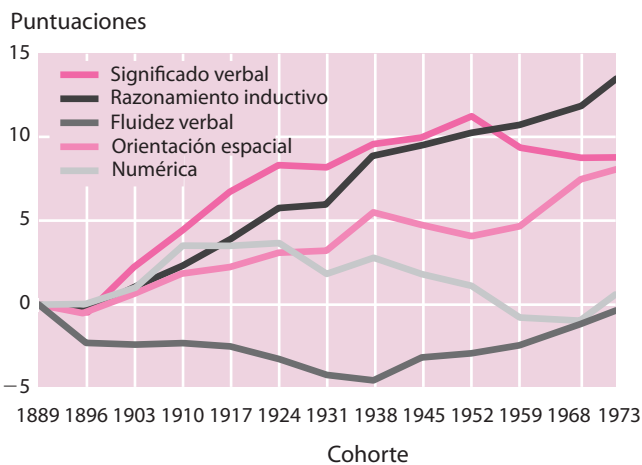


FIGURA 15-3

Diferencias de cohortes en algunas puntuaciones en pruebas de habilidades mentales primarias.

Las cohortes más recientes obtuvieron mejores puntuaciones en razonamiento inductivo, fluidez verbal y orientación espacial.

Fuente: Tomado de K.W. Schaie, *Developmental Influences on Adult Intelligence: The Seattle Longitudinal Study* (2005), figura 6.1, p. 137. Con autorización de Oxford University Press, Inc.

HORN Y CATTELL: INTELIGENCIA FLUIDA Y CRISTALIZADA

Otra línea de investigación (Cattell, 1965; Horn, 1967, 1968, 1970, 1982a, 1982b; Horn y Hofer, 1992) distingue entre dos aspectos de la inteligencia: *fluida* y *cristalizada*. La **inteligencia fluida** es la habilidad para resolver problemas nuevos que requieren pocos conocimientos previos o ninguno, como el descubrimiento de un patrón en una sucesión de figuras. Comprende percibir relaciones, formar conceptos y hacer inferencias, habilidades determinadas en buena medida por el estado neurológico. La **inteligencia cristalizada** es la habilidad de recordar y usar la información aprendida en la vida, como encontrar el sinónimo de una palabra. Se mide con pruebas de vocabulario, información general y respuestas a situaciones y disyuntivas sociales, habilidades que dependen sobre todo de la educación y la experiencia cultural.

Estos dos tipos de inteligencia siguen rutas diferentes. Se ha visto que la inteligencia fluida alcanza su máximo nivel en la adultez temprana, mientras que la cristalizada mejora en la edad media y muchas veces hasta casi el final de la vida (Horn, 1982a, 1982b; Horn y Donaldson, 1980). Sin embargo, buena parte de esta investigación es transversal y, por eso, es posible que refleje en parte diferencias generacionales, más que cambios generados por la edad. Los resultados secuenciales del estudio de Seattle son algo diferentes. Aunque las habilidades fluidas menguan antes que las cristalizadas, las pérdidas que afectan a algunas de ellas (el razonamiento inductivo y la orientación espacial) no se declaran antes de mediados de los cincuenta (Willis y Schaie, 1999).

Una habilidad fluida sobre la que se está de acuerdo es que alcanza su máximo bastante pronto, a comienzos de los veinte, es la velocidad perceptual. La capacidad de la memoria de trabajo también comienza a declinar. Como sea, estos cambios son graduales y no causan necesariamente deterioro funcional (Lachman, 2004; Willis y Schaie, 1999). La actividad física parece mejorar el funcionamiento cognoscitivo, en particular la inteligencia fluida (Singh-Manoux, Hillsdon, Brunner y Marmot, 2005).

Peculiaridades de la cognición adulta

En lugar de medir las mismas habilidades cognoscitivas en diferentes edades, algunos científicos del desarrollo encuentran cualidades distintivas en el pensamiento de los adultos maduros. Algunos, que trabajan en la corriente psicométrica, afirman que los conocimientos acumulados cambian la manera en que opera la inteligencia fluida. Otros, como dijimos en el capítulo 13, sostienen que el pensamiento maduro representa una nueva etapa del desarrollo cognoscitivo, una “forma especial de inteligencia” (Sinnott, 1996, p. 361), que es la base de las habilidades maduras de trato personal y contribuyen a lograr la solución de problemas prácticos.

EL PAPEL DE LA PERICIA

Dos jóvenes médicos residentes en el laboratorio de radiología de un hospital examinan una placa torácica. Estudian una mancha blanca inusitada del lado izquierdo. —Parece un tumor —dice por fin uno de ellos. El otro asiente con la cabeza. En ese momento, un radiólogo con muchos años en el equipo se acerca y mira sobre los hombros de los médicos la placa. —Este paciente tiene un pulmón colapsado y necesita cirugía inmediata —declara— (Lesgold, 1983; Lesgold *et al.*, 1988).

¿Por qué los adultos maduros muestran una competencia cada vez mayor para resolver los problemas de su campo? Una respuesta está en el *conocimiento especializado* o *pericia*, que es una forma de la inteligencia cristalizada.

Los avances de la pericia continúan por lo menos durante toda la adultez media y son relativamente independientes de la inteligencia general y de los deterioros del sistema de procesamiento de la información. Se sostiene que, debido a la experiencia, el procesamiento de la información y las habilidades fluidas se *encapsulan*, es decir, se dedican a clases específicas de conocimientos, para hacerlos más fáciles de recuperar, acumular y usar. En otras palabras, la **encapsulación** atrae las habilidades fluidas para lograr la solución experta de problemas. De esta forma, aunque las perso-

inteligencia fluida

Tipo de inteligencia, propuesto por Horn y Cattell, que se aplica a problemas nuevos, relativamente independiente de influencias educativas y culturales.

inteligencia cristalizada

Tipo de inteligencia, propuesto por Horn y Cattell, que comprende la habilidad de recordar y usar la información aprendida; depende en gran medida de la educación y la cultura.

Control ¿Puede...

- ▶ resumir los resultados del Estudio Longitudinal de Seattle?
- ▶ distinguir entre inteligencia fluida y cristalizada y decir qué efectos resienten con la edad?
- ▶ comparar los resultados del estudio de Seattle y del estudio de Horn y Cattell?

5 de la guía

Pregunta **¿Los adultos maduros piensan de manera diferente que los jóvenes?**

encapsulación

En la terminología de Hoyer, dedicación progresiva del procesamiento de la información y el pensamiento fluido a sistemas de conocimiento específicos, de modo que dicho conocimiento se vuelve más accesible.



La pericia para interpretar radiografías, como en muchos otros campos, depende de la acumulación de conocimientos especializados, que continúa incrementándose con el paso de los años. Muchas veces parece que los expertos se guían por la intuición y no pueden explicar cómo llegaron a sus conclusiones.

nas de edad media tardan más que los jóvenes en procesar la información nueva, cuando resuelven problemas de su especialidad, el buen sentido adquirido por experiencia lo compensa con creces (Hoyer y Rybash, 1994; Rybash, Hoyer y Roodin, 1986).

En un estudio clásico (Ceci y Liker, 1986), los investigadores identificaron 30 hombres de edad media en adelante que eran fanáticos de las carreras de caballos. Sobre la base de sus habilidades para escoger a los ganadores, los investigadores dividieron a los hombres en dos grupos: “expertos” y “no expertos”. Los primeros aplicaban un método más elaborado de razonamiento en el que incorporaban la interpretación de información muy interrelacionada, mientras que los segundos usaban métodos más simples y menos fructíferos. El razonamiento superior no se relacionó con el CI; no hubo diferencias significativas en el promedio medido de inteligencia entre los dos grupos, pero los expertos con CI menor siguieron un razonamiento más complejo que los no expertos con un CI mayor.

En estudios de personas de ocupaciones tan diversas como ajedrecistas, vendedores de cambaceo, tenderos, expertos en física, trabajadores de hotelería y pilotos aviadores se ilustra la forma en que los conocimientos específicos contribuyen a lograr un mejor rendimiento en un campo particular (Billet, 2001) y puede amortiguar los deterioros de recursos cognoscitivos propios de la edad cuando deben resolver problemas de ese campo (Morrow, Menard, Stine-Morrow, Teller y Bryant, 2001).

Los expertos observan aspectos de una situación que los novatos no consideran, y procesan la información y resuelven los problemas de otra manera. Sus formas de razonar son más flexibles y adaptables. Asimilan e interpretan los nuevos conocimientos con más eficiencia porque se remiten a un depósito abundante y muy organizado de representaciones mentales de principios básicos, más que a semejanzas y diferencias superficiales. Además, son más conscientes de lo que *no* saben (Charness y Schultetus, 1999; Goldman, Petrosino y Cognition and Technology Group at Vanderbilt, 1999).

El rendimiento cognoscitivo no es el único elemento que constituye la pericia. La solución de problemas se lleva a cabo en un contexto social y la habilidad de emitir juicios expertos depende de la familiaridad con la manera de hacer las cosas, las expectativas y las exigencias del trabajo así como también de la cultura de la comunidad o la empresa. Aun los pianistas concertistas, que dedican horas a la práctica solitaria, deben adaptarse a la acústica de cada sala de concierto, las convenciones musicales del tiempo y el lugar y los gustos musicales de su público (Billet, 2001).

Muchas veces, el pensamiento experto parece automático e intuitivo. En general, los expertos no son totalmente conscientes de los procesos de pensamiento en que fundan sus decisiones (Charness y Schultetus, 1999; Dreyfus, 1993-1994; Rybash *et al.*, 1986). No pueden explicar con facilidad cómo llegaron a una conclusión ni en qué se equivocó un no experto (el radiólogo experimentado no comprende por qué los residentes pudieran diagnosticar como tumor un pulmón colapsado). Este razonamiento intuitivo y que parte de la experiencia es también característico de lo que se ha llamado *pensamiento posformal*.

Si necesitara una operación, ¿iría con un médico de edad media o con uno mucho más joven o mucho mayor? ¿Por qué?



PENSAMIENTO INTEGRATIVO

Aunque no se limita a ningún periodo particular de la adultez, el pensamiento posformal (que presentamos en el capítulo 13) parece adecuado para llevar a cabo las tareas complejas, desempeñar múltiples papeles y opciones y resolver dificultades desconcertantes de la mitad de la vida, como la necesidad de sintetizar y equilibrar las exigencias del trabajo y la familia (Sinnott, 1998, 2003). Una característica importante del pensamiento posformal es su naturaleza *integrativa*. Los adultos maduros integran la lógica con la intuición y la emoción, concilian ideas y hechos contradictorios y añaden nueva información a lo que ya se sabe. Interpretan lo que leen, ven o escuchan en términos de lo que significa para ellos. En lugar de aceptar algo por lo que parece, lo filtran a través de su experiencia y aprendizaje de toda la vida.

En un estudio (C. Adams, 1991) se pidió a adolescentes y adultos de edad media en adelante que resumieran una historia con una enseñanza sufi. En la narración, un arroyo no podía cruzar un desierto, hasta que una voz le dijo que se dejara llevar por el viento. El arroyo dudó, pero al final estuvo de acuerdo y se dejó arrastrar. Los adolescentes recordaron más detalles de la historia que los adultos, pero sus resúmenes se limitaron básicamente a repetir el argumento. Los adultos, y en especial las mujeres, entregaron resúmenes con mucha interpretación en la que integraban lo que traía el texto con el significado psicológico y metafórico para ellos, como en esta respuesta de una persona de 39 años:

Creo que lo que trata de expresar la narración es que hay ocasiones en que las personas necesitan ayuda y a veces deben hacer cambios para alcanzar sus metas. Algunas personas se resisten a cambiar durante mucho tiempo, hasta que se dan cuenta de que ciertas cosas no están en sus manos y necesitan auxilio. Cuando llegan a este punto, aceptan ayuda y confían en otra persona que es capaz de lidiar con cosas incluso tan grandes como un desierto. (p. 333)

La sociedad se beneficia de esta característica integrativa del pensamiento adulto. En general, son los adultos maduros los que traducen sus conocimientos sobre la condición humana en narraciones inspiradoras que guían a las generaciones jóvenes.

Creatividad

Aproximadamente a los 40 años Frank Lloyd Wright diseñó la Casa Robie, en Chicago, Agnes deMille compuso la coreografía del musical de Broadway *Carrusel* y Louis Pasteur propuso la teoría microbiana de las enfermedades. Charles Darwin tenía 50 años cuando presentó su teoría de la evolución. Toni Morrison ganó el Premio Pulitzer por *Beloved* (también publicada en español como *Amada*), una novela que escribió hacia los 55 años. Muchas personas creativas alcanzan sus más grandes logros en la edad media.

CARACTERÍSTICAS DE LAS PERSONAS CREATIVAS

La creatividad no se limita a los Darwin ni a las DeMille; podemos verla en el inventor que fabrica una trampa mejorada para ratones o un promotor que encuentra una manera innovadora de venderla. La creatividad comienza con el talento, pero no basta con sólo el talento. Los niños pueden mostrar *potencial creativo*; pero en los adultos, lo que cuenta es el *desempeño creativo*: qué y cuánto produce una mente creativa (Sternberg y Lubart, 1995).

La creatividad se desarrolla en un contexto social y no necesariamente en entornos propicios. Por el contrario, parece brotar de diversas experiencias que debilitan las restricciones convencionales y de experiencias difíciles que fortalecen la perseverancia y la superación de los obstáculos (Simonton, 2000).

La creatividad extraordinaria, según un análisis (Keegan, 1996), es resultado de un conocimiento profundo y muy organizado de un tema, motivación intrínseca y un fuerte apego emocional al trabajo que acicatea al creador para insistir frente a los escollos. Una persona primero debe estar completamente empapada de una materia para poder ver sus limitaciones, concebir diferencias radicales y adoptar un punto de vista nuevo y único.

La inteligencia general, el CI, guarda pocas relaciones con el desempeño creativo (Simonton, 2000). Las personas muy creativas tienen iniciativa y corren riesgos. Son independientes, perfeccionistas, innovadoras y flexibles además de receptivas de nuevas ideas y experiencias. Sus procesos de pensamiento son inconscientes y las llevan a raptos de iluminación (Simonton, 2000; Torrance, 1988). Examinan un problema con más profundidad que los demás y encuentran soluciones que no se les ocurren a otros (Sternberg y Horvath, 1998).

CREATIVIDAD Y EDAD

¿Existe alguna relación entre la creatividad y la edad? En pruebas psicométricas de pensamiento divergente (que describimos en el capítulo 9) de manera constante aparecen diferencias con la edad. Con datos transversales tanto como longitudinales, en promedio

Control ¿Puede...

- ▶ comentar la relación entre pericia, conocimientos e inteligencia?
- ▶ dar un ejemplo de pensamiento integrativo?


6 de la guía

¿Cómo se explica el trabajo creativo y cómo se modifica con la edad?

Pregunta



Helen Mirren, una respetada actriz de cine, radio y teatro, formada en el teatro clásico inglés, alcanzó la cúspide de su carrera a los 61 años, cuando ganó el premio de la Academia como mejor actriz por su retrato de una envejecida y orgullosa reina Isabel II en la película *La reina*.




Piense en un adulto que conozca que sea una persona creativa. ¿A qué combinación de cualidades personales y fuerzas ambientales atribuiría usted su creatividad?

Control ¿Puede...

- ▶ comentar los prerequisites de la creatividad?
- ▶ resumir la relación entre creatividad y edad?

7 de la guía

Pregunta **¿Qué cambios se han producido en los patrones de trabajo y educación y qué aporta el trabajo al desarrollo cognoscitivo?**




Al envejecer nos volvemos más ambidiestros, es decir, usamos cualquier mano en lugar de la mano dominante para realizar funciones. Los investigadores sugieren que esto puede estar ligado a la jubilación. Por lo general, intensificamos el predominio de una mano en las actividades cotidianas. Una vez que ocurre la jubilación y esas actividades cambian, también puede hacerlo nuestra dominancia.

Kalisch, Wilimzig, Kleibel, Tegenthoff y Dinse, 2006.

las puntuaciones llegan a su máximo hacia finales de los treinta. Se forma una curva de edad parecida cuando la creatividad se mide por las variaciones de la producción (número de publicaciones, pinturas, composiciones). Una persona en la última década de una carrera creativa produce sólo alrededor de la mitad de lo que hacía a finales de sus treinta o comienzos de sus cuarenta, aunque algo más que en sus veinte (Simonton, 1990).

Sin embargo, la curva de la edad varía con el campo. Poetas, matemáticos y físicos teóricos son los más prolíficos hacia finales de sus veinte y comienzos de los treinta. Los psicólogos que se dedican a la investigación alcanzan su cúspide alrededor de los 40 años, después sigue un deterioro moderado. Novelistas, historiadores y filósofos son cada vez más productivos a finales de sus cuarenta o cincuenta y en adelante se nivelan. Esos patrones se mantienen entre culturas y periodos históricos (Dixon y Hultsch, 1999; Simonton, 1990). Las menguas productivas son compensadas por las mejoras de calidad. En un estudio de las últimas obras de 172 compositores se vio que, aun tratándose de melodías breves y simples, eran de las más ricas, importantes y de éxito (Simonton, 1989).



La investigación sugiere que este descenso en la productividad puede ya no ser característico de las nuevas cohortes de investigadores.

Stroebe, 2010.

Trabajo y educación

En las sociedades industrializadas, las ocupaciones dependen de la edad. Los menores son estudiantes; los adultos tempranos y de edad media son trabajadores; los mayores organizan su vida alrededor del retiro y el tiempo libre. En las sociedades posindustriales, las personas hacen varias transiciones durante su vida adulta (Czaja, 2006). Los universitarios adoptan programas de estudio y trabajo o dejan de estudiar un tiempo y luego reinician su educación. Los adultos emergentes exploran varias vías antes de establecerse en una carrera, y aun entonces, su decisión sigue abierta. Una persona puede tener varias carreras sucesivas, de las que cada una requiere más educación o capacitación. Los adultos maduros toman clases nocturnas o piden permiso en el trabajo para perseguir un interés especial. Las personas se retiran antes o después o no se retiran. Los retirados dedican el tiempo a estudiar o a un nuevo campo de trabajo, remunerado o no.

TRABAJO O RETIRO TEMPRANO

Hasta 1985, la gente se retiraba cada vez más pronto. La edad promedio del retiro disminuía de manera constante. Desde entonces, la tendencia se ha invertido. Antes de cesar por completo su vida laboral, las personas pueden reducir sus horas o días hábiles y se retiran en el plazo de varios años. Esta costumbre se llama *retiro escalonado*. O pueden cambiarse a otra compañía con un nuevo campo de trabajo, lo que se llama *empleo puente* (Czaja, 2006). Alrededor de la mitad de los trabajadores de 55 a 65 años toman un empleo puente antes de retirarse por completo (Purcell, 2002). Esos procesos se revisan en mayor detalle en el capítulo 18.

¿A qué se debe este cambio? Las personas siguen trabajando para mantener su salud física y emocional, así como sus papeles personales y sociales, o simplemente porque les gusta el estímulo del trabajo y sus motivos cambian con el tiempo (Czaja, 2006; Sterns y Huyck, 2001). Otros trabajan principalmente por motivos económicos. La recesión actual, así como las tendencias de trabajo a largo plazo en Estados Unidos, también parecen influir en la edad de jubilación, de modo que una proporción más alta de adultos de 55 a 64 años ahora informan que planean postergar su jubilación hasta los 66 años, y 16% afirman que no planean jubilarse (Morin, 2009). En la actualidad, muchos trabajadores de edad media en adelante no tienen ahorros ni pensiones suficientes o necesitan conservar el seguro médico. El aumento de la edad de retiro del Seguro Social a los 67 años para obtener todos los beneficios ofrece un incentivo para seguir trabajando. La Age Discrimination in Employment Act, eliminó la edad de retiro obligatorio de la mayoría de las profesiones y la Americans with Disabilities Act, que exige que los empleadores introduzcan modificaciones razonables para beneficiar a los trabajadores con discapacidades, han servido para que los empleados maduros conserven su trabajo. Además, los *baby boomers*, que ahora se acercan a la edad del retiro, tienen más escolaridad que las generaciones anteriores y, por lo tanto, más opciones (Czaja, 2006).

TRABAJO Y DESARROLLO COGNOSCITIVO

“Lo que no se usa se pierde” se aplica a la mente tanto como al cuerpo. El trabajo influye en el funcionamiento cognoscitivo.

En investigaciones que se presentaron en el capítulo 13 se indica que las personas con una forma de pensar flexible buscan trabajos con cierto grado de complejidad, que requieran reflexión y juicio independiente. Este tipo de trabajo, por su parte, estimula un pensamiento más flexible, flexibilidad que aumenta la capacidad para hacer trabajo complejo (Kohn, 1980). De esta forma, las personas muy entregadas a este tipo de trabajo tienen un desempeño cognoscitivo más sólido que sus pares a medida que envejecen (Avolio y Sosik, 1999; Kohn y Schooler, 1983; Schaie, 1984; Schooler, 1984; 1990) y es más probable que los adultos que obtienen altas puntuaciones en apertura a la experiencia (una variable de personalidad que influye en este estilo de pensamiento) mantengan altos niveles de desempeño cognoscitivo a lo largo del tiempo (Sharp *et al.*, 2010). Sucede lo mismo con hombres y mujeres que hacen trabajo doméstico complejo, como administrar un presupuesto, preparar una mudanza o llevar a cabo reparaciones complicadas, como instalar tubería nueva (Caplan y Schooler, 2006). Si el trabajo (en un puesto o en el hogar) pudiera hacerse más significativo y estimulante, mayor cantidad de adultos conservarían o mejorarían sus habilidades cognoscitivas (Avolio y Sosik, 1999).

Al parecer, es algo que ya ocurre. El fortalecimiento de la mayor parte de las habilidades cognoscitivas que se observa en cohortes recientes de edad media en adelante reflejaría cambios laborales que dan preferencia a equipos multifuncionales y autodirigidos y recompensan la adaptabilidad, iniciativa y toma de decisiones descentralizada (Avolio y Sosik, 1999). Desafortunadamente, los trabajadores de más edad tienen menos probabilidades que los jóvenes de tomar o de ser invitados a tomar cursos de capacitación, educación y puestos estimulantes, con la idea equivocada de que los viejos no pueden con esas oportunidades. Sin embargo, el estudio de Seattle comprobó que la reducción de las habilidades cognoscitivas no ocurre sino hasta muy tarde en la vida, mucho después de los años laborales. De hecho, el desempeño laboral muestra mayores variaciones *dentro* de los grupos de edad que entre éstos (Avolio y Sosik, 1999).

Los adultos pueden influir de manera activa en su desarrollo cognoscitivo futuro con las decisiones ocupacionales que toman. Quienes siempre buscan las oportunidades más estimulantes tienen probabilidades de conservar la agudeza mental (Avolio y Sosik, 1999).

EL APRENDIZ MADURO

En 2005, 44% de los adultos estadounidenses, de los cuales 48% tenían de 45 a 54 años y 40% de 55 a 64 años, dijeron que habían seguido cursos de educación para adultos, 27% en capacitación laboral (National Center for Education Statistics, 2007; O'Donnell, 2006).

¿Por qué las personas de edad media inician una educación formal? La educación permite a los adultos desarrollar su potencial cognoscitivo, mejorar su autoestima, ayudar a los hijos con las tareas o estar al tanto de los cambios en el mundo del trabajo. Algunos se capacitan para dedicarse a ocupaciones nuevas. Otros desean ascender por el escalafón o independizarse. Algunas mujeres que dedicaron los años de la adultez temprana al cuidado de su casa y sus hijos dan los primeros pasos para reincorporarse al mercado de trabajo. Las personas cercanas al retiro quieren ampliar su mente y sus habilidades para aprovechar su tiempo libre de un modo más productivo e interesante. Algunos simplemente disfrutan del aprendizaje y quieren seguir haciéndolo toda la vida.

Educación para adultos y habilidades laborales Es frecuente que los cambios en los centros de trabajo entrañen la necesidad de capacitarse o aprender. El desarrollo de la tecnología y el desplazamiento de los mercados de trabajo requieren que el aprendizaje se aborde como cosa de toda la vida. Las habilidades tecnológicas son cada vez más necesarias para tener éxito en el mundo moderno y son un importante componente de la capacitación para el trabajo de los adultos. Con base en la experiencia, las personas de edad media pueden desempeñar tareas computacionales mejor que los adultos tempranos (Czaja, 2006).

Los patrones encuentran beneficiosa la educación laboral porque refuerza la moral, aumenta la calidad del trabajo, mejora el trabajo en equipo y la solución de problemas e incrementa la habilidad para enfrentar la nueva tecnología y otros cambios en los centros de trabajo (Conference Board, 1999).

Control ¿Puede...

- ▶ comentar las tendencias de trabajo y retiro en la edad media?
- ▶ explicar las formas en que el trabajo puede afectar el funcionamiento cognoscitivo?



A partir de lo que ha visto, ¿los estudiantes de edades no tradicionales tienen mejor o peor rendimiento en la universidad que los jóvenes? ¿Cómo explicaría su observación?

alfabetización

En un adulto, la capacidad para aprovechar información impresa y escrita para desempeñarse mejor en la sociedad, alcanzar sus metas, adquirir conocimientos y desarrollar su potencial.

Alfabetización La **alfabetización** es un requisito fundamental para integrarse al ámbito laboral y a todas las facetas de la moderna sociedad impulsada por la información. Los adultos alfabetizados usan información impresa y escrita para desempeñarse en la sociedad, alcanzar sus metas, adquirir conocimientos y desarrollar su potencial. En el cambio de siglo, una persona con cuarto grado de educación se consideró alfabetizado; hoy, un diploma de preparatoria apenas sirve para algo.

En 2003, el año más reciente para el que se dispone de datos, 14% de los adultos estadounidenses no podía identificar claramente la información de un texto breve en inglés, 22% no sabía realizar operaciones aritméticas simples, como sumas, y 12% no leía documentos de la forma que se necesita para prosperar en la economía actual; todos los anteriores son componentes de la alfabetización básica (NCES, 2006c). Además, en 2003, en una prueba internacional de alfabetización, los adultos estadounidenses tuvieron peor rendimiento que adultos de Bermudas, Canadá, Noruega y Suiza, pero mejor que adultos de Italia (Lemke *et al.*, 2005; NCES, 2005b).

Adultos de edad media en adelante tienen menores niveles de escolaridad que adultos tempranos, pero el promedio de los adultos entre 50 y 59 años ha crecido desde 1992. Los adultos que tienen menos que el nivel básico de alfabetización tienen menores probabilidades de conseguir trabajo que otros adultos (Kutner *et al.*, 2007; NCES, 2006c).

En todo el mundo, 774 millones de adultos (alrededor de uno de cada cinco) son analfabetos, principalmente en el África subsahariana y en el este y sur de Asia (UNESCO, 2004, 2007). El analfabetismo es común entre las mujeres de los países en desarrollo, donde no se considera importante que ellas estudien. En 1990, la Organización de las Naciones Unidas lanzó programas de alfabetización en los países subdesarrollados de Bangladesh, Nepal y Somalia (Linder, 1990). Más recientemente, la ONU designó los años 2003 a 2012 como la década de la alfabetización y patrocina encuentros y programas para fomentarla. En Estados Unidos, la Ley de Alfabetización Nacional exige que los estados abran centros de capacitación con ayuda de fondos federales.

La investigación sobre educación y trabajo, así como sobre solución de problemas, creatividad y decisiones morales, muestra que la mente sigue desarrollándose durante la adultez. Algunas investigaciones ejemplifican los vínculos entre el aspecto cognoscitivo del desarrollo y sus elementos sociales y emocionales, a los que volveremos en el capítulo 16.

Control ¿Puede...

- ▶ explicar por qué los adultos maduros regresan a las aulas?
- ▶ comentar la necesidad de alfabetización en todo el mundo?

Resumen y términos clave

de la guía

Pregunta ➤ Edad media: un constructo social

¿Cuáles son las características distintivas de la adultez media?

- El concepto de edad media es un constructo social. Apareció en las sociedades industrializadas a medida que se consolidaban nuevos estilos de vida en la mitad de la vida.
- La duración de la adultez media es subjetiva.
- La adultez media es una época de ganancias y pérdidas.
- La mayoría de las personas de edad media están en buena condición física, cognoscitiva y emocional. Tienen responsabilidades serias y se desempeñan en múltiples papeles para los que se sienten competentes.
- La edad media es una época para sacar cuentas y tomar decisiones sobre los años que quedan.

de la guía

Pregunta ➤ DESARROLLO FÍSICO

Cambios físicos

¿Qué cambios físicos ocurren en los años medios y cuál es su efecto psicológico?

- Aunque algunos cambios fisiológicos son resultado del envejecimiento y la composición genética, la conducta y los estilos de vida influyen en su secuencia y magnitud.

- Casi todos los adultos de edad media compensan las reducciones graduales y menores de las capacidades sensoriales y psicomotrices. Es común la pérdida de densidad ósea y capacidad vital.
- Los síntomas de la menopausia y las actitudes hacia ella dependen de factores culturales y cambios naturales que genera el envejecimiento.
- Los hombres pueden procrear hasta edades avanzadas, pero muchos de ellos de edad media son menos fértiles y experimentan menos orgasmos.
- Una proporción grande de hombres de edad media sufren disfunción eréctil. El padecimiento puede tener causas físicas, pero también se relaciona con la salud, hábitos de vida y bienestar emocional.
- La actividad sexual disminuye de manera gradual en la edad media.

presbiopía (482)

miopía (482)

presbiacusia (483)

metabolismo basal (483)

capacidad vital (484)

menopausia (485)

perimenopausia (485)

disfunción eréctil (487)

de la guía

Pregunta 3

Salud física y mental

¿Qué factores inciden en la salud física y mental a la mitad de la vida?

- La mayoría de las personas de edad media goza de buena salud y no tiene limitaciones funcionales. Sin embargo, es posible que los miembros de la generación de posguerra sean menos sanos que generaciones anteriores en la edad media.
- La hipertensión es un problema grave de salud que comienza a la mitad de la vida. El cáncer ha sobrepasado a la enfermedad cardíaca como la principal causa de muerte a la mitad de la vida. La prevalencia de diabetes se ha duplicado y ahora es la cuarta causa de muerte en este grupo de edad.
- La dieta, el ejercicio, el alcoholismo y el tabaquismo influyen en la salud presente y futura. Es importante la atención preventiva.
- Los bajos ingresos se relacionan con mala salud, en parte debido a la falta de seguridad médica.
- Las disparidades raciales y étnicas de salud y atención médica se han reducido pero no han desaparecido.
- Las posmenopáusicas son más susceptibles a enfermedades cardíacas así como a pérdida ósea que genera la osteoporosis. También aumentan con la edad las probabilidades de sufrir cáncer de mama y se recomienda una mamografía de rutina a las mujeres antes de los 40 años.
- Cada vez hay más pruebas de que los riesgos del tratamiento hormonal superan sus beneficios.
- El estrés se manifiesta cuando la capacidad del organismo para enfrentar las tensiones no es proporcional a las exigencias que se le imponen. El estrés es mayor en la edad media y se relaciona con diversos problemas prácticos. El estrés grave puede afectar el funcionamiento del sistema inmune.
- Los cambios de papeles y carrera y otras experiencias habituales de la edad media pueden ser estresantes, pero la resiliencia es común.
- La personalidad y las emociones negativas pueden afectar la salud. Las emociones positivas se asocian con la buena salud.
- Los trastornos psicológicos son más prevalentes en la edad media.
hipertensión (489)
diabetes (489)
osteoporosis (492)
mamografía (494)
tratamiento hormonal (494)
estrés (495)
estresores (495)

de la guía

Pregunta 4

DESARROLLO COGNOSCITIVO

Medición de las habilidades cognoscitivas en la edad media

¿Qué progresos y qué pérdidas cognoscitivas se producen en la adultez media?

- En el Estudio Longitudinal de Seattle se comprobó que varias habilidades mentales primarias conservan su vigor durante la edad media, pero hay gran variabilidad individual.
- La inteligencia fluida declina antes que la cristalizada.
inteligencia fluida (501)
inteligencia cristalizada (501)

de la guía

Pregunta 5

Peculiaridades de la cognición adulta

¿Los adultos maduros piensan de manera diferente que los jóvenes?

- Algunos teóricos sostienen que la cognición adopta formas distintivas en la mitad de la vida. La mayor pericia (conocimiento especializado) se ha atribuido a la encapsulación de las habilidades fluidas en el campo elegido por la persona.
- El pensamiento posformal parece más útil en las situaciones que piden un pensamiento integrativo.
encapsulación (501)

de la guía

Pregunta 6

Creatividad

¿Cómo se explica el trabajo creativo y cómo se modifica con la edad?

- El desempeño creativo depende de atributos personales y fuerzas ambientales.
- La creatividad no guarda una fuerte relación con la inteligencia.
- En las pruebas psicométricas de pensamiento divergente y en la producción creativa aparece un declive relacionado con la edad, pero las edades óptimas varían con la ocupación. Las pérdidas de productividad con la edad son compensadas por las ganancias de calidad.

de la guía

Pregunta 7

Trabajo y educación

¿Qué cambios se han producido en los patrones de trabajo y educación y qué aporta el trabajo al desarrollo cognoscitivo?

- Se está produciendo un cambio que influye en el hecho de que menos personas se retiran temprano y más adoptan opciones flexibles.
- El trabajo complejo mejora la flexibilidad cognoscitiva.
- Muchos adultos participan en actividades educativas, muchas veces para reforzar las habilidades y los conocimientos laborales.
- La alfabetización es una necesidad urgente en el mundo.
alfabetización (506)

Sumario

Una mirada al curso de la vida en la edad media
 Cambio en la mitad de la vida: enfoques teóricos
 El yo en la mitad de la vida: problemas y temas
 Relaciones en la mitad de la vida
 Relaciones consensuales
 Relaciones con los hijos maduros
 Otros vínculos de parentesco

¿Sabía que...

- ▶ la idea de la crisis en la mitad de la vida ha sido cuestionada desde hace mucho tiempo y es muy inusual padecerla?
- ▶ la satisfacción marital por lo general toca fondo al inicio de la edad media y alcanza su punto más alto cuando los hijos son mayores?
- ▶ con el apoyo adecuado, cuidar de un padre enfermo puede ser una oportunidad de crecimiento personal?

En este capítulo examinaremos las perspectivas teóricas y la investigación referente a los problemas y temas psicosociales a la mitad de la vida. Luego nos enfocaremos en las relaciones íntimas: matrimonio, cohabitación y divorcio; relaciones homosexuales; amistades; y en las relaciones con los hijos maduros, los padres que envejecen, los hermanos y los nietos. Todas ellas se entretrejen en la rica textura de los años medios.

Desarrollo psicosocial en la adultez media

Aceptar toda la experiencia como materia prima de la cual el espíritu humano extrae significados y valores es parte de lo que significa madurar.

—Howard Thurman, *Meditations of the Heart*, 1953



1. ¿Cómo abordan los científicos del desarrollo el estudio del desarrollo psicosocial en la adultez media?
2. ¿Qué opinan los teóricos sobre el cambio psicosocial que ocurre en la edad media?
3. ¿Qué problemas concernientes al yo destacan durante la adultez media?
4. ¿Qué papel desempeñan las relaciones sociales en la vida de las personas de edad media?
5. ¿Cómo transcurren los años medios para los matrimonios, cohabitaciones, relaciones homosexuales y amistades? ¿Qué tan común es el divorcio en esta época de la vida?
6. ¿Cómo cambian las relaciones entre padres e hijos a medida que éstos se acercan a la adultez?
7. ¿Cómo es la relación de la gente de edad media con sus padres y hermanos?
8. ¿Qué papel desempeñan los abuelos en la actualidad?

1 Preguntas de la guía

¿Cómo abordan los científicos del desarrollo el estudio del desarrollo psicosocial en la adultez media?

Una mirada al curso de la vida en la edad media

Los científicos del desarrollo consideran de distintas formas el curso del desarrollo psicosocial en la mitad de la vida. Examinan *de manera objetiva* las trayectorias o caminos como la búsqueda de una carrera por parte de la esposa y madre una vez tradicionales; pero estudian *de manera subjetiva* la forma en que la gente construye su identidad y la estructura de su vida (Moen y Wethington, 1999).

El desarrollo en los años medios debe considerarse desde una perspectiva que abarque todo el ciclo de vida, pero los primeros patrones determinan por necesidad los patrones posteriores (Lachman y James, 1997), y existen diferencias entre la edad media temprana y la tardía. Sólo compare las preocupaciones características de una persona de 40 años con las de otra de 60. Por supuesto, en la actualidad es difícil afirmar que el curso de la vida, de existir, es típico. A los 40 algunas personas se convierten en padres por primera vez, mientras que otras se convierten en abuelos. A los 50, algunos individuos inician nuevas carreras, mientras que otros están a punto de retirarse o ya lo han hecho. Además, las vidas no progresan en aislamiento. Las rutas individuales se cruzan y chocan con las de los miembros de la familia, los amigos, los conocidos y los extraños. El trabajo y los roles personales son interdependientes y son afectados por las tendencias de la sociedad en general.

La cohorte, el género, el origen étnico, la cultura y la posición socioeconómica tienen una influencia importante en el curso de la vida (en el apartado 16.1 encontrará una discusión acerca de una sociedad sin el concepto de edad media). La vida de una mujer que estudió una carrera profesional en la mitad de la vida puede ser muy diferente a la de su madre, quien hizo de su familia el trabajo de toda su vida. El curso de la vida de esta mujer también es distinto del de una joven con educación que emprende una carrera antes del matrimonio y la maternidad. Lo más probable es que su trayectoria también habría sido diferente de haber sido hombre, o si hubiera sido muy pobre o no hubiera contado con la educación para aspirar a una profesión, o si hubiera crecido en una sociedad altamente tradicional. Todos esos factores, y otros más, forman parte del estudio del desarrollo psicosocial en la adultez media.

Control ¿Puede...

- ▶ distinguir entre las perspectivas objetivas y subjetivas del curso de la vida?
- ▶ identificar los factores que influyen en el curso de la vida en la edad media?

UNA SOCIEDAD SIN EDAD MEDIA

Los gusii son una sociedad rural conformada por más de un millón de personas que habita la parte sudoccidental de Kenia (LeVine, 1980; LeVine y LeVine, 1998), que tienen un *plan de vida*, una jerarquía de etapas basadas en gran medida en el logro de la capacidad reproductiva y su extensión a la siguiente generación.

No tienen palabras para referirse a “adolescentes”, “adultos tempranos” o “gente de edad media”. Los niños y las niñas son circuncidados en algún momento entre los nueve y 11 años y se convierten en ancianos cuando se casa su primer hijo. Entre esos dos sucesos, un hombre se encuentra en la etapa de *omomura* o “guerrero”. La etapa *omomura* puede durar entre 25 y 40 años, o incluso más. Debido a la importancia del matrimonio en la vida de una mujer, las mujeres tienen una etapa adicional: *omosubaati* o “joven mujer casada”.

La maternidad no se restringe a la adultez temprana. Igual que en otras sociedades preindustriales donde se necesitan muchas manos para levantar las cosechas y la muerte en la infancia o la niñez temprana es común, la fertilidad es muy apreciada. La gente continúa reproduciéndose mientras sea fisiológicamente capaz de hacerlo. La mujer promedio da a luz a 10 hijos. Cuando una de ellas llega a la menopausia, el marido puede tomar una esposa más joven y formar otra familia.

En consecuencia, en la sociedad gusii, las transiciones dependen de los eventos de la vida. El estatus está ligado a la circuncisión, al matrimonio (para las mujeres), a tener hijos y, por último, a convertirse en padre de un hijo casado y por ende en un futuro abuelo y anciano respetado. Los gusii tienen un *reloj social*, un conjunto de expectativas para las edades en que esos eventos deben ocurrir normalmente. La gente que se casa tarde o no se casa, los hombres que caen en la impotencia o son estériles, y las mujeres que no logran concebir, tienen tarde a su primer hijo, no dan a luz hijos varones o tienen pocos hijos, son ridiculizados y

condenados al ostracismo, y es posible que se sometan a rituales para corregir la situación.

Aunque los gusii no conciben una transición específica a la mitad de la vida, algunos de ellos revaloran su vida cerca del momento en que son lo bastante mayores para convertirse en abuelos. La conciencia de la mortalidad y del declive de las capacidades físicas, en especial entre las mujeres, puede conducir a una carrera como curandera espiritual. La búsqueda de los poderes espirituales tiene también un propósito generativo: los ancianos son responsables de proteger a sus hijos y nietos de la muerte o enfermedad mediante rituales. Muchas ancianas que se convierten en curanderas rituales o brujas buscan el poder para ayudar a la gente o para dañarla, quizá para compensar su falta de poder personal y económico en una sociedad dominada por el hombre.

La sociedad gusii ha pasado por cambios, en particular desde la década de 1970, como resultado del fin del régimen colonial británico y sus repercusiones. Debido a la reducción de la mortalidad infantil, el rápido crecimiento de la población ejerce mucha presión sobre el suministro de alimentos y otros recursos, por lo cual un plan de vida organizado alrededor de la maximización de la reproducción ya no es adaptativo. La creciente aceptación entre los jóvenes gusii del control de la natalidad sugiere que “con el tiempo, en la cultura gusii llegarán a dominar nociones de madurez menos centradas en la fertilidad” (LeVine y LeVine, 1998, p. 207).

¿Qué opina

Dados los espectaculares cambios que se observan en la sociedad gusii, ¿esperaría que hubiera cambios en la manera en que definen las etapas de la vida? De ser así, ¿en qué dirección?

16.1

Cambio en la mitad de la vida: enfoques teóricos

En términos psicosociales, la adultez media alguna vez se consideró un periodo relativamente estable. Freud (1906/1942) creía que para esa edad la personalidad ya se había moldeado de manera permanente.

En contraste, los teóricos humanistas como Abraham Maslow y Carl Rogers veían en la edad media una oportunidad de cambio positivo. De acuerdo con Maslow (1968), la plena realización del potencial humano, a la que llamó *autorrealización*, sólo puede llevarse a cabo en la madurez. Rogers (1961) sostenía que el funcionamiento humano pleno requiere un proceso constante y permanente de armonización del yo con la experiencia.

Estudios longitudinales demuestran que el desarrollo psicosocial implica estabilidad y cambio (Franz, 1997; Helson, 1997). Pero, ¿qué tipos de cambios ocurren y qué los produce? Varios teóricos han tratado de responder a esa pregunta.

Pregunta 2 de la guía

¿Qué opinan los teóricos sobre el cambio psicosocial que ocurre en la edad media?



Los Cinco Grandes rasgos se relacionan con diferencias físicas reales en las estructuras cerebrales de los adultos. Por ejemplo, la extroversión se correlaciona con el tamaño de la corteza medial orbitofrontal (un área del cerebro que participa en el procesamiento de las recompensas), mientras que el neuroticismo se relaciona con el volumen de las áreas del cerebro asociadas con la amenaza y el castigo. Esto apoya un modelo biológico de los Cinco Grandes.

DeYoung et al., 2010.

MODELOS DE RASGOS

La investigación de los rasgos de Costa y McCrae (vea en especial, 2006), que originalmente proclamaba que después de los 30 años la personalidad muestra continuidad o consistencia en agrupamientos de rasgos llamados los “Cinco Grandes” —neuroticismo (ansiedad, hostilidad, inestabilidad), extroversión, apertura a la experiencia, escrupulosidad y agradabilidad— ahora reconoce la existencia de un cambio más lento durante los años medios y la vejez, como mencionamos en el capítulo 14. Cuando evaluaron una estructura de rasgos similares, otros investigadores detectaron un cambio positivo más significativo durante esos años (Roberts y Mroczek, 2008).

La escrupulosidad suele ser mayor en la adultez media (Donnellan y Lucas, 2008), lo que al parecer se relaciona con la experiencia laboral. La estabilidad emocional continúa el ascenso constante empezado en la adultez temprana. La gente tiende a volverse socialmente más madura —confiada, cálida, responsable y tranquila— a medida que pasa por la flor de la vida, y a su vez la madurez le permite hacer contribuciones más productivas al trabajo y a la sociedad y tener una vida más larga y saludable (Roberts y Mroczek, 2008). La jubilación también afecta este proceso. En comparación con las personas que continúan trabajando, los jubilados suelen mostrar incrementos en la agradabilidad y disminuciones en la actividad (Lockenhoff, Terracciano y Costa, 2009). A menudo se observan diferencias individuales basadas en la experiencia; por ejemplo, los hombres que se casan de nuevo tienden a manifestar un nivel inferior de neuroticismo en la edad media (Roberts y Mroczek, 2008).

Una investigación realizada en 55 países demostró que las diferencias sexuales en la personalidad son mayores en las naciones más prósperas donde existe mayor equidad para las mujeres. En dichas naciones, las mujeres suelen mostrar niveles más altos de neuroticismo, extroversión, agradabilidad y escrupulosidad que los hombres.

Schmitt, Realo, Voracek y Allik, 2008.



MODELOS DE ETAPAS NORMATIVAS

Carl G. Jung y Erik Erikson fueron dos de los primeros teóricos de etapas normativas, cuyo trabajo es todavía marco de referencia para buena parte de la teoría del desarrollo y de la investigación sobre la adultez media.

Carl G. Jung: individuación y trascendencia El psicólogo suizo Carl Jung (1933, 1953, 1969, 1971) sostuvo que el desarrollo saludable a la mitad de la vida requiere de la **individuación**, esto es, el surgimiento del verdadero yo a través del equilibrio o integración de las partes contradictorias de la personalidad, entre ellas las que antes fueron descuidadas. Jung decía que hasta alrededor de los 40 años, los adultos se concentran en las obligaciones con la familia y la sociedad y desarrollan aspectos de la personalidad que los ayudarán a alcanzar las metas que se propongan. Las mujeres hacen más hincapié en la expresividad y el interés hacia los otros; los hombres se orientan principalmente hacia el logro. En la mitad de la vida, la gente desplaza su preocupación hacia su yo interno y espiritual. Tanto hombres como mujeres buscan la *unión de los opuestos* mediante la expresión de aspectos antes desconocidos.

Dos tareas necesarias pero complejas de la mitad de la vida son la renuncia a la imagen juvenil y el reconocimiento de la mortalidad. De acuerdo con Jung (1966), la necesidad de reconocer la mortalidad requiere una búsqueda de significado dentro del yo. La gente que evita esta transición y no reorienta su vida de manera apropiada pierde la oportunidad de crecer psicológicamente.

Erik Erikson: generatividad frente a estancamiento En contraste con Jung, que consideraba la mitad de la vida como el tiempo de mirar al interior, Erikson la describió como un giro al exterior. Afirmaba que los años alrededor de los 40 constituían el momento en que la gente ingresa a su séptima etapa normativa, **generatividad frente a estancamiento**. La **generatividad**, según la definición de Erikson, es el interés de los adultos maduros por orientar y ayudar a la siguiente generación a que logre establecerse, la perpetuación de uno mismo por medio de la influencia que se ejerce en los más jóvenes. La gente que no encuentra una salida para la generatividad se ensimisma, se vuelve demasiado indulgente consigo misma o se estanca (se torna

individuación

Término de Jung para referirse al surgimiento del verdadero yo a través del equilibrio o integración de partes contradictorias de la personalidad.

generatividad frente a estancamiento

Séptima etapa del desarrollo psicosocial postulado por Erikson, en la que el adulto de edad media se interesa por tener alguna influencia en la siguiente generación brindándole ayuda y orientación para que logre establecerse. En esta etapa, el adulto también puede experimentar estancamiento (un sentido de inactividad o desánimo).

generatividad

Término de Erikson para referirse al interés de los adultos maduros por guiar, influir y ayudar a la siguiente generación a establecerse.

inactiva o apagada). La virtud de este periodo es *el interés en los demás*: “un compromiso cada vez mayor por *hacerse cargo de* las personas, los objetos y las ideas por las que se ha aprendido a *interesarse*” (Erikson, 1985, p. 67). La teoría e investigación posteriores han apoyado y ampliado las opiniones de Erikson.

¿Cómo surge la generatividad? De acuerdo con el modelo de McAdams (2001), los deseos internos de inmortalidad simbólica o de ser necesitado se combinan con las exigencias externas (mayores expectativas y responsabilidades) para producir una preocupación consciente por la próxima generación. Esta preocupación, aunada a lo que Erikson llamó “creencia en la especie”, conduce a compromisos y acciones generativas.

Generatividad, edad y género La generatividad, es especialmente relevante durante la mitad de la vida debido a que en este periodo las exigencias del trabajo y la familia demandan respuestas generativas. Los padres con una elevada generatividad suelen tener estilos autoritativos de crianza y participan de manera intensa en la educación de sus hijos (McAdams, 2006).

Mediante el uso de técnicas como las listas de cotejo conductuales y los autorregistros (tabla 16-1), los investigadores han encontrado que la gente de edad media obtiene puntuaciones más altas en generatividad que los más jóvenes y los más viejos. Pero la generatividad no se limita a la edad media; la edad en que los individuos la desarrollan varía, como lo hace su fuerza en cualquier momento particular. Además, algunas personas son más generativas que otras (Keyes y Ryff, 1998; McAdams, 2006; McAdams, de St. Aubin y Logan, 1993; Stewart y Vandewater, 1998). Por lo regular las mujeres muestran niveles de generatividad más altos que los hombres, pero esta diferencia se desvanece en la adultez tardía (Keyes y Ryff, 1998). Al parecer, incluso los adultos que entran a la madurez con una desventaja relativa con respecto a la generatividad pueden alcanzar a sus pares (Whitbourne, Sneed y Sayer, 2009), un hallazgo que enfatiza la aseveración de Erikson de que en cualquier momento del ciclo de vida es posible un cambio positivo.

Formas de generatividad Puesto que es el principal desafío de los años medios, la generatividad puede expresarse no sólo como padre y abuelo, sino también a través de la enseñanza o la mentoría, la productividad o la creatividad, y la *autogeneración* o autodesarrollo. La generatividad tiende a asociarse con la conducta prosocial (McAdams, 2006). Puede ampliarse al mundo laboral, la política, la religión, los pasatiempos, el arte, la música y otros ámbitos, o, como Erikson lo llamó, “a la conservación del mundo”. Ofrecerse como voluntario para realizar servicios comunitarios o para participar en una causa política es una expresión de la generatividad (Hart, Southerland y Atkins, 2003). El verse relevado de las principales responsabilidades familiares y laborales puede liberar a los adultos de edad media y viejos para que expresen su generatividad en una escala más amplia (Keyes y Ryff, 1998).

La generatividad puede derivarse de la participación en múltiples roles (Staudinger y Bluck, 2001). Dicha participación ha sido relacionada con el bienestar y la satisfacción en la mitad de la vida (McAdams, 2001) y en la vejez (Sheldon y Kasser, 2001; Vandewater, Ostrove y Stewart, 1997), gracias tal vez a la sensación de haber contribuido de manera significativa a la sociedad. Sin embargo, dado que dichos hallazgos son correlacionales, una vez más no es posible asegurar que la generatividad sea *la causa* del bienestar; podría ser que las personas que son felices con su vida sean más propensas a ser generativas (McAdams, 2001). Dada la importancia de la generatividad en la edad media, volveremos a verla más adelante en el capítulo.

Legado de Jung y de Erikson: Vaillant y Levinson Las ideas y observaciones de Jung y Erikson inspiraron los estudios longitudinales de hombres como George Vaillant (1977, 1989) y de Daniel Levinson (1978) que se explicaron en el capítulo 14. Ambos describen que en la mitad de la vida se producen cambios importantes que van de esfuerzos ocupacionales en los treinta a



La generatividad, el interés por orientar a la generación más joven, puede expresarse en el entrenamiento o la mentoría. La generatividad puede ser clave para el bienestar en la mitad de la vida.

TABLA 16-1 Prueba de autorregistro de la generatividad

- Trato de transmitir el conocimiento que he adquirido a través de mis experiencias
- No siento que otras personas me necesiten
- Creo que me gustaría dedicarme al trabajo docente
- Siento que marqué una diferencia para mucha gente
- No me ofrezco a trabajar de voluntario en organizaciones de beneficencia
- He hecho y creado cosas que han tenido efecto en otras personas
- Trato de ser creativo en la mayor parte de las cosas que hago
- Creo que seré recordado durante mucho tiempo después de mi muerte
- No creo que la sociedad deba proporcionar comida y albergue a toda la gente sin hogar
- Otros dirían que he hecho contribuciones únicas a la sociedad
- Si no pudiera tener mis propios hijos, me gustaría adoptarlos
- Poseo habilidades importantes que trato de enseñar a otros
- Creo que no he hecho nada que me sobreviva después de mi muerte
- En general, mis acciones no tienen un efecto positivo en los otros
- Siento que no he hecho nada de valor para contribuir en los otros
- Durante mi vida he establecido compromisos con gente, grupos y actividades de distintos tipos
- La gente dice que soy una persona muy productiva
- Tengo la responsabilidad de contribuir al mejoramiento del vecindario donde vivo
- La gente busca mi consejo
- Siento que mis contribuciones perdurarán después de mi muerte

Fuente: Derechos reservados © 1992 por la American Psychological Association. Reproducido con autorización. La cita oficial que debe usarse para hacer referencia a este material es: McAdams, D. P. & de St. Aubin, E. (1992). "A theory of generativity and its assessment through self-report, behavioral acts, and narrative themes in autobiography". *Journal of Personality and Social Psychology*, 62(6), 1003-1015 (tomado del apéndice, p. 1015). No se permite ninguna reproducción o distribución sin el permiso por escrito de la American Psychological Association.

la revaloración y a menudo una drástica reestructuración de la vida en los cuarenta a la moderación y estabilidad relativa en los cincuenta.*

Vaillant, igual que Jung, informó una disminución de las diferencias de género en la mitad de la vida, así como la tendencia masculina a convertirse en personas más cariñosas y expresivas. De igual manera, durante la mitad de la vida, los hombres de Levinson se obsesionaban menos con el logro personal y se preocupaban más por las relaciones, además de demostrar generatividad mediante su conversión en mentores de personas más jóvenes.

Vaillant hizo eco del concepto de Jung de dar un giro hacia el interior. En los cuarenta, muchos de los hombres que participaron en su Estudio Grant de graduados de Harvard abandonaron el "trabajo compulsivo, irreflexivo e inútil de sus aprendizajes ocupacionales para [convertirse] una vez más en exploradores del mundo interior" (1977, p. 220). Bernice Neugarten (1977) advirtió una tendencia introspectiva similar en la mitad de la vida, a la que llamó **interioridad**. Para los hombres de Levinson, la transición a la adultez media podía ser considerada como una crisis por el estrés que generaba.

Vaillant (1993) también estudió la relación entre generatividad, edad y salud mental. A medida que sus exalumnos de Harvard se aproximaban y pasaban por la edad media, las puntuaciones indicaban que una proporción cada vez mayor alcanzaba la generatividad (Soldz y Vaillant, 1998).

EL MOMENTO DE LOS EVENTOS: EL RELOJ SOCIAL

De acuerdo con el modelo del momento de los eventos que se presentó en el capítulo 14, el desarrollo de la personalidad adulta depende menos de la edad que de eventos importantes de la vida. Es común que la edad media traiga consigo una reestructuración de los roles sociales: despedir a los hijos, convertirse en abuelos, cambiar de trabajo o profesión, y, a la larga, el retiro.

* La descripción que hizo Levinson de los cincuenta sólo se proyectó.

interioridad


Término de Neugarten para referirse al interés por la vida interna (introversión o introspección) que por lo regular aparece en la edad media.



A partir de sus observaciones, ¿cree que la personalidad de los adultos cambia de manera significativa durante la edad media? De ser así, ¿esos cambios parecen relacionarse con la maduración o acompañar a eventos importantes como el divorcio, el cambio de ocupación o convertirse en abuelo?

Para las cohortes representadas por los primeros estudios de etapas normativas, la incidencia y el momento de esos eventos importantes eran bastante predecibles. En la actualidad los estilos de vida son más diversos y los límites de la adultez media se han tornado difusos, “borrando las antiguas definiciones del ‘reloj social’” (Josselson, 2003, p. 431).

Cuando los patrones ocupacionales eran más estables y el retiro a los 65 años era casi universal, probablemente el significado del trabajo para hombres y mujeres en la mitad de la vida era diferente del actual, cuando cambiar de empleo se ha convertido en una práctica común, y son frecuentes los recortes de personal y el retiro temprano o demorado. Cuando la vida de las mujeres giraba en torno a tener y criar hijos, el final de los años reproductivos tenía un significado distinto al de ahora, cuando tantas mujeres de edad media ingresan a la fuerza laboral. Cuando la gente moría a edades más tempranas, los supervivientes de la edad media se sentían viejos y se percataban de que también ellos se acercaban al final de sus vidas. Muchas personas de edad media se encuentran más ocupadas y participativas que nunca; algunas se dedican incluso a la crianza de hijos pequeños mientras que otras redefinen sus funciones como padres de adolescentes y adultos tempranos y a menudo como cuidadores de sus ancianos padres. Sin embargo, a pesar de los múltiples desafíos y eventos variables de la mitad de la vida, la mayor parte de los adultos de edad media parecen muy capaces de lidiar con ellos (Lachman, 2001, 2004).



La investigación realizada en el laboratorio de la psicóloga de Harvard, Ellen Langer sugiere que, si se mantiene constante el nivel de ingresos, la gente que trabaja en empleos donde se les pide llevar uniforme muestran menor morbilidad general que quienes pueden vestir como quieran.

Hsu, Chung y Langer, 2010.

Control ¿Puede...

- ▶ resumir cambios importantes ocurridos en la mitad de la vida, según la teoría e investigación de rasgos y de etapas normativas?
- ▶ decir cómo han afectado los cambios históricos y culturales al reloj social para la edad media?

El yo en la mitad de la vida: problemas y temas

“Ahora soy una persona completamente distinta de la que fui hace veinte años”, dice un arquitecto de 47 años a sus seis amigos, todos ellos en sus cuarenta y cincuenta, quienes, para demostrar su acuerdo, asienten con vigor. Muchas personas sienten y observan cambios de personalidad que ocurren en la mitad de la vida. Ya sea que observemos a las personas de edad media de forma objetiva en términos de su conducta externa, o de manera subjetiva en términos de cómo se describen a sí mismas, surgen ciertos problemas y temas. ¿Existe algo como una crisis de la mitad de la vida? ¿Cómo se desarrolla la identidad en la edad media? ¿Hombres y mujeres cambian de maneras distintas? ¿Qué contribuye al bienestar psicológico? Todas esas preguntas giran en torno al yo.

¿EXISTE UNA CRISIS DE LA MITAD DE LA VIDA?

Es común atribuir los cambios en la personalidad y estilo de vida que se producen entre los 40 y 45 años a la **crisis de la mitad de la vida**, un periodo supuestamente muy estresante que es desencadenado por la revisión y revaloración de la vida personal. La crisis de la mitad de la vida, a la cual se conceptualizó como una crisis de identidad, de hecho, también se conoce como una segunda adolescencia. En opinión de Elliott Jacques (1967), el psicoanalista que acuñó el término, su detonante es la conciencia de la mortalidad. Muchas personas se percatan de que no podrán cumplir los sueños de su juventud o que alcanzarlos no les brindó la satisfacción que esperaban. Saben que si quieren cambiar de dirección, deben actuar con rapidez. Levinson (1978, 1980, 1986, 1996) sostenía que la crisis de la mitad de la vida es inevitable en la medida que la gente lucha con la necesidad de reestructurar su vida.

Sin embargo, el término *crisis de la mitad de la vida* ahora se considera poco representativo de lo que la mayor parte de la gente experimenta en la mitad de la vida. En realidad, parece ser bastante inusual que ocurra (Aldwin y Levenson, 2001; Heckhausen, 2001; Lachman, 2004). Algunas personas de edad media pueden experimentar crisis o confusión, pero otras se sienten en la cúspide de sus capacidades. Otras más pueden caer en algún lugar intermedio —sin cúspide y

3 Preguntas de la guía

¿Qué problemas concernientes al yo destacan durante la adultez media?

crisis de la mitad de la vida

En algunos modelos de crisis normativas, periodo estresante de la vida precipitado por la revisión y revaloración del pasado personal, que por lo general ocurre entre los 40 y los 45 años.



Una revisión de la mitad de la vida podría inspirar a una mujer que siente que su reloj biológico avanza a seguir adelante con su deseo de tener un hijo.

puntos decisivos

Transiciones psicológicas que implican cambios o transformaciones importantes en el significado, propósito o dirección de la vida de una persona.

revisión en la mitad de la vida

Examen introspectivo que suele ocurrir en la edad media y que lleva a la revaloración y revisión de los valores y prioridades.

resiliencia del yo

La habilidad para adaptarse de manera flexible e ingeniosa a las fuentes potenciales de estrés.

teoría del proceso de identidad

Teoría propuesta por Whitbourne sobre el desarrollo de la identidad basado en procesos de asimilación y acomodación.

esquemas de identidad

Percepciones acumuladas del sí mismo moldeadas por la información que proviene de las relaciones íntimas, las situaciones relacionadas con el trabajo, la comunidad y otras experiencias.

asimilación de la identidad

Término de Whitbourne para referirse al esfuerzo por hacer encajar una nueva experiencia en un autoconcepto existente.

acomodación de la identidad

Término de Whitbourne para referirse al ajuste del autoconcepto para adaptarse a una nueva experiencia.

sin crisis— o pueden experimentar la crisis y la competencia en distintos momentos o diferentes esferas de la vida (Lachman, 2004).


El inicio de la edad media puede ser estresante, pero no más que algunos eventos de la adultez temprana (Chiriboga, 1997; Wethington *et al.*, 2004). De hecho, algunos investigadores afirman de la existencia de una *crisis de una cuarta parte de la vida* entre los 25 y 30 años, mientras los adultos emergentes tratan de asentarse en un trabajo y establecer relaciones satisfactorias (Lachman, 2004; Robbins y Wilner, 2001).

Al parecer, la mitad de la vida es sólo uno de los **puntos decisivos** de la vida, conformado por las transiciones psicológicas que implican cambios o transformaciones importantes en el significado, propósito o dirección que se percibe en la vida de una persona. Los puntos decisivos pueden ser desencadenados por eventos importantes de la vida, cambios normativos o una nueva comprensión de la experiencia previa, sea positiva o negativa, y pueden ser estresantes. Sin embargo, en la encuesta MIDUS y un estudio de seguimiento del Psychological Turning Points (PTP), muchos participantes mostraron crecimiento positivo derivado de la solución exitosa de las situaciones estresantes (Wethington *et al.*, 2004; figura 16-1).

Con frecuencia, los puntos decisivos implican una revisión introspectiva y una revaloración de los valores y prioridades (Helson, 1997; Reid y Willis, 1999; Robinson, Rosenberg y Farrell, 1999). La **revisión en la mitad de la vida** puede ser un momento de inventario, que arroja nuevos conocimientos sobre el yo y estimula correcciones a mitad del recorrido sobre el diseño y trayectoria de nuestra vida. Aunado al reconocimiento de la finitud de la vida, una revisión de este tipo puede acarrear tristeza por el fracaso en la consecución de un sueño o una conciencia más meticulosa de los *plazos del desarrollo*, las restricciones temporales en, digamos, la capacidad para tener un hijo o para hacer las paces con un amigo o un familiar distanciado (Heckhausen, 2001; Heckhausen, Wrosch y Fleeson, 2001; Wrosch y Heckhausen, 1999).

Que un punto decisivo se convierta en una crisis puede depender menos de la edad que de las circunstancias individuales y los recursos personales. La gente con alta puntuación en neuroticismo es más propensa a experimentar estas crisis (Lachman, 2004).

Las personas que poseen **resiliencia del yo** —la habilidad para adaptarse de manera flexible e ingeniosa a las fuentes potenciales de estrés— y las que poseen un sentido de dominio y control son más proclives a navegar con éxito por la mitad de la vida (Heckhausen, 2001; Klohnen, 1996; Lachman, 2004; Lachman y Firth, 2004). En el caso de las personas con personalidad resiliente, incluso los eventos negativos, como un divorcio no deseado, pueden convertirse en trampolín para el crecimiento positivo (Klohnen *et al.*, 1996; Moen y Wethington, 1999). La tabla 16-2 bosqueja algunas cualidades que se consideran más o menos características de los adultos con un yo resiliente.



Hasta donde usted sabe, ¿alguno de sus padres, o ambos, pasaron por lo que parecía ser una crisis de la mitad de la vida? Si usted está en esa etapa o es mayor, ¿pasó por dicha crisis? De ser así, ¿qué problemas la convirtieron en una crisis? ¿Le pareció más seria que las transiciones en otras épocas de la vida?

DESARROLLO DE LA IDENTIDAD

Aunque Erikson definió la formación de la identidad como el interés principal de la adolescencia, advirtió que la identidad continúa desarrollándose. De hecho, algunos científicos del desarrollo consideran al proceso de formación de la identidad como el problema principal de la adultez (McAdams y de St. Aubin, 1992). A continuación revisaremos las teorías e investigaciones actuales sobre el desarrollo de la identidad, en particular en la edad media.

Susan Krauss Whitbourne: procesos de identidad De acuerdo con la **teoría de los procesos de identidad (TPI)** de Susan Krauss Whitbourne (1987, 1996; Jones, Whitbourne y Skultety, 2006; Whitbourne y Connolly, 1999), la identidad está compuesta por la acumulación de percepciones del yo. Las características físicas, las habilidades cognitivas y los rasgos de personalidad percibidos (“Soy sensible” o “Soy obstinada”) se incorporan en los **esquemas de identi-**

dad. Esas autopercepciones se confirman continuamente o se revisan en respuesta a la nueva información, la cual puede provenir de relaciones íntimas, de situaciones relacionadas con el trabajo, de actividades en la comunidad y de otras experiencias.

Las personas interpretan sus interacciones con el ambiente por medio de dos procesos, similares a los que Piaget describió para el desarrollo cognoscitivo de los niños (vea el capítulo 2): la *asimilación de la identidad* y la *acomodación de la identidad*. La **asimilación de la identidad** es un intento por mantener un sentido coherente del yo ante las nuevas experiencias que no concuerdan con un esquema existente. La **acomodación de la identidad** es el ajuste del esquema para dar cabida a nuevas experiencias. La asimilación de la identidad tiende a mantener la continuidad del yo, mientras que su acomodación tiende a ocasionar el cambio necesario.

En opinión de Whitbourne y sus colegas, no es sano abusar de la asimilación o de la acomodación. Las personas que de manera constante *asimilan* son inflexibles y no aprenden de la experiencia. Las que *acomodan* de manera continua son débiles y muy vulnerables a las críticas; su sentido de identidad puede socavarse con facilidad. Lo más saludable es el **equilibrio de la identidad**, que permite que una persona mantenga un sentido estable del yo a la vez que ajusta los esquemas del yo para incorporar nueva información, como los efectos del envejecimiento.

La gente lidia con cambios físicos, mentales y emocionales asociados con el inicio del envejecimiento a medida que enfrenta otras experiencias que ponen en tela de juicio el esquema de identidad. Las personas que usan en exceso la asimilación pueden buscar, de manera poco realista, mantener una imagen personal juvenil e ignorar lo que sucede en sus cuerpos. Este proceso de negación puede hacerles más difícil confrontar la realidad del envejecimiento cuando éste ya no puede ser ignorado. Las personas que acomodan en exceso pueden reaccionar de manera exagerada a los primeros signos de envejecimiento, como las primeras canas. Tal vez sientan impotencia y el pesimismo puede apresurar su deterioro físico y cognoscitivo. Las que usan el equilibrio de la identidad pueden reconocer los cambios que ocurren y responder de manera flexible; tratan de controlar lo que puede ser controlado y aceptan lo que no puede con-

Porcentaje que lo informa

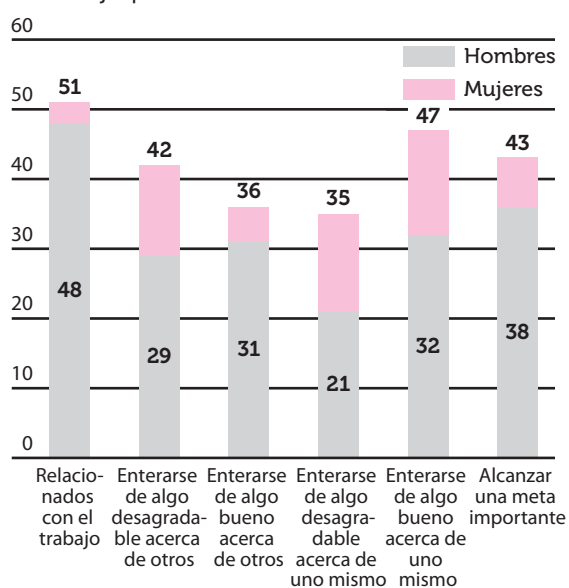


FIGURA 16-1

Puntos decisivos que personas de 25 a 74 años informan que sucedieron en los cinco años anteriores.

Fuente: Wethington E., Kessler, R. C. y Pixley, J. E. (2004). "Turning points in adulthood" en O. G. Brim, C. D. Ryff y R. C. Kessler (editors), *How Healthy Are We? A National Study of Well-Being at Midlife*, Figura 3, p. 600 © 2004 por The University of Chicago. Reproducido con autorización de The University of Chicago Press.

equilibrio de la identidad

Término de Whitbourne para referirse a la tendencia a equilibrar la asimilación y la acomodación.

TABLA 16-2 Características de los adultos con resiliencia del yo

Más característico	Menos característico
Tienen conciencia de sus propias motivaciones y su comportamiento	Sus defensas del yo son precarias e inadaptadas en condiciones de estrés
Muestran calidez y capacidad para establecer relaciones cercanas	Son autodestructivos
Son desenvueltos y tienen presencia social	Se sienten incómodos ante la incertidumbre y las dificultades
Son productivos, y logran que las cosas se hagan	Reaccionan de manera exagerada ante las pequeñas frustraciones; son irritables
Son tranquilos, de actitud relajada	Niegan los pensamientos y experiencias desagradables
Son diestros en las técnicas sociales de juego imaginario	No varían los roles, se relacionan con todos de la misma manera
Poseen percepción social de las señales interpersonales	Son básicamente ansiosos
Reconocen el núcleo de los problemas importantes	Se rinden y se alejan de la frustración o de la adversidad
Son genuinamente fieles y responsables	Son emocionalmente sosos
Responden al humor	Son vulnerables a amenazas reales o imaginarias
Valoran su independencia y autonomía	Tienden a rumiar y a tener pensamientos que los preocupan
Tienden a suscitar agrado y aceptación	Se sienten engañados y victimizados por la vida
Inician la diversión	Sienten la falta de significado personal de la vida

Nota: Esos reactivos se utilizan como criterio para evaluar la resiliencia del yo usando el California Adult Q-Set

Fuente: Adaptado de Block, 1991, según su reproducción en Klohnen, 1996.



El uso regular de inyecciones de Botox para suavizar temporalmente las líneas de expresión y las arrugas puede expresar lo que Whitbourne llama estilo asimilativo de identidad.

Control ¿Puede...

- ▶ comparar los conceptos de la crisis de la mitad de la vida y de los puntos decisivos y examinar su prevalencia relativa?
- ▶ exponer las preocupaciones típicas de la transición de la mitad de la vida y los factores que influyen en el éxito con que las personas pueden superar dicha transición?
- ▶ resumir la teoría del proceso de identidad de Whitbourne y decir en qué difieren la asimilación, la acomodación y el equilibrio de la identidad, sobre todo en respuesta a las señales de envejecimiento?

trolarse. Una identidad más fuerte y estable les permite resistir los estereotipos personales negativos, buscar ayuda cuando la necesitan y enfrentar el futuro sin pánico o ansiedad excesivos (Jones *et al.*, 2006).

Generatividad e identidad Erikson consideraba la generatividad como un aspecto de la formación de la identidad. La investigación apoya este vínculo.

Entre 40 empleadas bancarias de clase media de entre 40 años que eran madres de niños de edad escolar, las que habían logrado la identidad eran las que gozaban de mayor salud psicológica. También expresaban el mayor grado de generatividad, lo que confirmó la opinión de Erikson de que el logro exitoso de la identidad prepara el camino para otras tareas (DeHaan y MacDermid, 1994). En un estudio transversal de 333 mujeres que estaban en sus sesenta, en su mayoría blancas y graduadas de la Universidad de Michigan, los altos niveles de generatividad iban de la mano con una mayor certidumbre acerca de su identidad y una sensación de confianza en sus capacidades (Zucker, Ostrove y Stewart, 2002). En la generación de 1984 de Radcliffe, las mujeres que a los 43 años habían conseguido generatividad, medida por un instrumento de clasificación Q, diez años después indicaban

mayor inversión en sus roles transgeneracionales como hijas y madres y sentían menos la carga de cuidar de sus padres ancianos (Peterson, 2002). Una vez que la generatividad se establece parece allanar el camino para resultados positivos de la vida. Por ejemplo, en un estudio realizado con mujeres de edad media, la generatividad predecía sentimientos positivos acerca del matrimonio y la maternidad, y se relacionaba con el envejecimiento exitoso (Peterson y Duncan, 2007).

Psicología narrativa: la identidad como una historia de vida El campo de la *psicología narrativa* considera el desarrollo del yo como un proceso continuo de construcción de la historia de la vida propia: una narrativa dramática, o mito personal, que ayuda a dar sentido a nuestra vida y a conectar el pasado y el presente con el futuro (McAdams, 2006). Esta historia en evolución proporciona a la persona una “identidad narrativa” (Singer, 2004). En realidad, algunos psicólogos narrativos ven a la identidad en sí como este *guión* o relato internalizado. Las personas siguen el guión que han creado cuando representan su identidad (McAdams, Diamond, de St. Aubin y Mansfield, 1997). La mitad de la vida suele ser una época para la revisión de la historia de vida (McAdams, 1993; Rosenberg, Rosenberg y Farrell, 1999).

Los estudios de la psicología narrativa se basan en una entrevista estandarizada, con una duración de dos horas, sobre la historia de vida. Se pide al participante que piense en su vida como si fuera un libro, que divida este libro en capítulos y que recuerde ocho escenas centrales, cada una de las cuales incluye un punto de decisión. La investigación que utiliza esta técnica ha comprobado que los guiones de las personas tienden a reflejar su personalidad (McAdams, 2006).

Los adultos con una elevada generatividad suelen construir *guiones generativos* que muestran un tema de *redención*, o liberación del sufrimiento, y se asocian con el bienestar psicológico. En uno de esos relatos, una enfermera se dedica al cuidado de un buen amigo durante una enfermedad mortal. Aunque queda devastada por la muerte del amigo, emerge de la experiencia con un sentido renovado de confianza y determinación de ayudar a otros (McAdams, 2006).

A menudo, los personajes principales de esos relatos redentores disfrutaron de una niñez favorecida —un talento especial o un ambiente familiar privilegiado— pero se preocupaban profundamente por el sufrimiento de otros. Este contraste moral los inspiró a retribuir a la sociedad. En su niñez y adolescencia internalizaron un sentido estable de valores morales. En la adultez, dedican su vida al mejoramiento social y no se desvían de esa misión a pesar de los obstáculos frustrantes, que a la larga son eliminados por soluciones positivas. Estas personas anticipan el futuro con optimismo (McAdams, 2006).

Identidad de género y roles de género Como observó Erikson, la identidad está muy vinculada con los roles y compromisos sociales (“Soy un padre”, “Soy un maestro”, “Soy un

ciudadano”). Los cambios que en la mitad de la vida afectan los roles y las relaciones pueden afectar la identidad de género (Josselson, 2003).

En muchos estudios que se realizaron en las décadas de 1960, 1970 y 1980, los hombres de edad media se mostraban más abiertos acerca de sus sentimientos, más interesados en las relaciones íntimas y más cariñosos —características que por tradición se consideran femeninas— que en las edades más tempranas, mientras que las mujeres de edad media mostraban mayor asertividad, mayor autoconfianza y mayor orientación al logro, características que tradicionalmente se etiquetan como masculinas (Cooper y Gutmann, 1987; Cytrynbaum *et al.*, 1980; Helson y Moane, 1987; Huyck, 1990, 1999; Neugarten, 1968). Jung consideraba que esos cambios eran parte del proceso de individuación o equilibrio de la personalidad. El psicólogo David Gutmann (1975, 1977, 1985, 1987) ofrece una explicación que va más lejos que la de Jung.

De acuerdo con Gutmann, los roles de género tradicionales evolucionaron para asegurar el bienestar de los niños en desarrollo. La madre tenía que ser la cuidadora y el padre el proveedor. Una vez que termina la crianza activa, no sólo se logra un equilibrio sino un cambio de roles, una **inversión de género**. Los hombres, que ahora son libres para explorar su lado femenino antes reprimido, se vuelven más pasivos; las mujeres, libres para explorar su lado masculino, se convierten en seres más dominantes e independientes.

Esos cambios quizá fueron normativos en las sociedades analfabetas agrícolas que Gutmann estudió, las cuales tenían roles de género distintos, pero no son necesariamente universales (Franz, 1997). En la sociedad estadounidense actual, los roles de hombres y mujeres son cada vez menos diferentes. En una era en que la mayoría de las mujeres jóvenes combinan el empleo con la crianza de sus hijos, en que muchos hombres participan de manera activa en dicha crianza y en que es posible que la maternidad empiece en la mitad de la vida, parece menos probable la inversión de género (Antonucci y Akiyama, 1997; Barnett, 1997; James y Lewkowicz, 1997).

Un análisis de los estudios longitudinales del cambio de personalidad en hombres y mujeres durante el curso de la vida encontró poco apoyo para la hipótesis de la inversión, o incluso para la idea de que hombres y mujeres cambian de maneras diferentes o de maneras relacionadas con los cambios en sus roles de género (Roberts, *et al.*, 2006a, 2006b).

BIENESTAR PSICOLÓGICO Y SALUD MENTAL POSITIVA

La salud mental no sólo es la ausencia de enfermedad mental. La salud mental *positiva* involucra una sensación de bienestar psicológico que va de la mano con un sentido saludable del yo (Keyes y Shapiro, 2004; Ryff y Singer, 1998). Este sentido subjetivo de bienestar, o felicidad, es la evaluación que hace la persona de su vida (Diener, 2000). ¿Cómo miden los científicos del desarrollo el bienestar y qué factores lo afectan en la mitad de la vida?

Emocionalidad, personalidad y edad Muchos estudios, entre ellos la encuesta MIDUS, han descubierto una disminución gradual promedio en las emociones negativas durante y después de la mitad de la vida, aunque en el estudio MIDUS las mujeres de todas las edades notificaron ligeramente más emocionalidad negativa (como enojo, miedo y ansiedad) que los hombres (Mroczek, 2004). De acuerdo con los resultados de dicho estudio, la emocionalidad positiva (como la alegría) se incrementa, en promedio, entre los hombres pero disminuye entre las mujeres durante la edad media y en la adultez tardía aumenta de forma marcada para ambos géneros, pero en especial en el caso de los hombres. Las tendencias generales en la emocionalidad positiva y negativa parecen sugerir que a medida que la gente envejece por lo general ha aprendido a aceptar lo que viene (Carstensen, Pasupathi, Mayr y Nesselroade, 2000) y a regular sus emociones de manera eficaz (Lachman, 2004).

Los adultos de edad media y los adultos tempranos que participaron en el estudio MIDUS mostraron mayor variación individual en la emocionalidad que los adultos mayores; sin embargo, los factores que influían en la emocionalidad eran distintos. Sólo la salud física tenía un efecto consistente en la emocionalidad en adultos de todas las edades, pero otros dos factores (el estado civil y la educación) tenían efectos significativos en la edad media. Las personas casadas tendían a manifestar en la mitad de la vida más emoción positiva y menos emoción negativa que las personas solteras. Las personas con educación superior notificaban más emoción positiva y menos emoción negativa, pero sólo cuando se controlaba el estrés (Mroczek, 2004).



A partir de lo que ha observado, ¿le parece que en la mitad de la vida los hombres se vuelven menos masculinos y las mujeres menos femeninas?

inversión de género

Término de Gutmann para referirse a la inversión de los roles de género después de que termina la crianza activa.

Control ¿Puede...

- ▶ explicar la conexión entre generatividad e identidad y analizar la investigación sobre generatividad y edad?
- ▶ explicar el concepto de identidad como una historia de vida y la manera en que se relaciona con la generatividad?
- ▶ comparar los conceptos de Jung y Gutmann de los cambios en la identidad de género durante la mitad de la vida y evaluar el apoyo a su investigación?



Conforme envejecemos nos volvemos más nostálgicos, lo que tiene como consecuencia que nos volvemos más susceptibles a la publicidad que apela a la nostalgia y aumenta la probabilidad de que compremos un producto.

Kusumi, Matsuda y Sugimori, 2010.



La sociedad del sombrero rojo, cuyas integrantes van a tomar el té con sombreros rojos y vestidos morados, empezó con la decisión de algunas amigas de recibir la edad media con brío, humor e ímpetu.

Se sabe también que el bienestar subjetivo (qué tan feliz se siente una persona) está relacionado con dimensiones de la personalidad identificadas por el modelo de los cinco factores. En particular, las personas que son emocionalmente estables (bajas puntuaciones en neuroticismo), que muestran actividad física y social (altas puntuaciones en extroversión) y que son muy escrupulosas suelen sentirse más felices (Weiss, Bates y Luciano, 2008).

Satisfacción con la vida y edad En numerosas encuestas que se realizaron en todo el mundo con diversas técnicas para evaluar el bienestar subjetivo, la mayoría de los adultos de todas las edades, de ambos sexos y todas las razas informan sentirse

satisfechos con su vida (Myers, 2000; Myers y Diener, 1995, 1996; Walker, Skowronski y Thompson, 2003). Una razón de esta respuesta generalizada de satisfacción con la vida es que las emociones positivas asociadas con los recuerdos agradables tienden a persistir, mientras que los sentimientos negativos asociados con los recuerdos desagradables se desvanecen. La mayoría de las personas tienen buenas habilidades de afrontamiento (Walker *et al.*, 2003). Después de los sucesos muy felices o angustiantes, como el matrimonio o el divorcio, por lo general se adaptan y el bienestar subjetivo regresa o se acerca al nivel previo (Lucas *et al.*, 2003; Diener, 2000).

El apoyo social —amigos y cónyuges— y la religiosidad contribuyen de manera importante a la satisfacción con la vida (Csikszentmihalyi, 1999; Diener, 2000; Myers, 2000). Igual que ciertas dimensiones de la personalidad —extroversión y escrupulosidad (Mroczek y Spiro, 2005; Siegler y Brummett, 2000)— y la calidad del trabajo y las actividades de tiempo libre (Csikszentmihalyi, 1999; Diener, 2000; Myers, 2000).

¿La satisfacción con la vida cambia con la edad? Aunque la mayoría de los adultos mayores informan de niveles más altos de satisfacción con la vida a medida que envejecen, ciertamente no es el caso de todos los adultos. Quienes manifiestan malas relaciones sociales y la falta de un sentido de control tienden a indicar disminuciones en la satisfacción con la vida (Rocke y Lachman, 2008). También existen cambios del desarrollo que pueden describirse como una curva en forma de U. Por ejemplo, en un estudio longitudinal que se realizó durante 22 años con 1 927 hombres, la satisfacción con la vida aumentaba de manera gradual, alcanzaba su punto más alto a los 65 años y luego disminuía de manera gradual (Mroczek y Spiro, 2005). En otro estudio realizado con antiguos alumnos del Mills College, la satisfacción con la vida solía alcanzar su punto más alto al final de la edad media. Para la mayoría de las alumnas de Mills el periodo entre los 40 y 45 años resultó una época de confusión pero entre los 50 y 52 años afirmaban que su calidad de vida era alta (Helson y Wink, 1992).

Entre una submuestra de participantes de edad media del estudio MIDUS, la satisfacción con la vida era muy influida por la salud física, la capacidad para disfrutar la vida y sentimientos positivos acerca de sí mismas, (Markus, Ryff, Curhan y Palmersheim, 2004). Es probable que lo que siente respecto a sí mismo influya en lo satisfecho que esté con su vida. En un estudio longitudinal de 16 años realizado con más de 3 500 adultos, la autoestima mostró un patrón similar al de la satisfacción con la vida, lo que sugiere una relación entre ambas. La autoestima parece aumentar hasta la adultez media, alcanzar su punto más alto a los 60 años para luego declinar. Aunque no hubo diferencias en las cohortes, los afroamericanos mostraron mayores disminuciones en la vejez (Orth, Trzesniewski y Robins, 2010).

La mayor satisfacción con la vida puede ser el resultado de una revisión o recapitulación en la mitad de la vida, esto es, la búsqueda del equilibrio mediante la realización de deseos y aspiraciones antes ignorados (Josselson, 2003). En el estudio Radcliffe, alrededor de dos terceras partes de las mujeres hicieron cambios importantes en sus vidas entre los 37 y los 43 años. Las mujeres que en la mitad de la vida tenían cosas de las cuales arrepentirse —muchas de ellas relacionadas con las opciones de educación y trabajo que habían dejado de lado para asumir roles familiares tradicionales— y que cambiaron sus vidas en consecuencia, mostraban mayor bienestar y mejor ajuste psicológico entre los 48 y 49 años que las que tenían pesares pero que no hicieron los cambios deseados (Stewart y Ostrove, 1998; Stewart y Vandewater, 1999).

Carol Ryff: dimensiones múltiples del bienestar Carol Ryff y sus colaboradores (Keyes y Ryff, 1999; Ryff, 1995; Ryff y Singer, 1998) desarrollaron un modelo que incluye seis dimensiones de bienestar y una escala de autorregistro, el Inventario de Bienestar de Ryff (Ryff y Keyes, 1995) para medirlas. Las seis dimensiones son *autoaceptación, relaciones positivas con los otros, autonomía, dominio del ambiente, propósito en la vida y crecimiento personal* (tabla 16-3). De acuerdo con Ryff, la gente psicológicamente sana tiene actitudes positivas hacia sí misma y hacia los demás. Toma sus propias decisiones y regula su conducta, además de elegir o dar forma a ambientes compatibles con sus necesidades. Tiene metas que dan significado a su vida y se esfuerza por explorar y por desarrollarse con tanta plenitud como sea posible.

TABLA 16-3 Dimensiones del bienestar que se utilizaron en la escala de Ryff

AUTOACEPTACIÓN

Puntuación alta: posee una actitud positiva hacia sí mismo, reconoce y acepta múltiples aspectos de sí mismo, entre ellos las cualidades buenas y las malas; tiene sentimientos positivos acerca de su vida pasada.

Puntuación baja: se siente insatisfecho consigo mismo; está decepcionado con lo ocurrido en su vida pasada, le inquietan ciertas características personales; desea ser diferente [de] como es.

RELACIONES POSITIVAS CON OTROS

Puntuación alta: tiene relaciones cálidas, satisfactorias y de confianza con otros; se interesa por el bienestar de los demás; [es] capaz de mostrar gran empatía, afecto e intimidad; entiende el toma y da, de las relaciones humanas.

Puntuación baja: tiene pocas relaciones estrechas y de confianza con otros; le resulta difícil mostrar calidez, apertura e interés por los otros; se aísla y frustra en las relaciones interpersonales; no [está] dispuesto a hacer compromisos para conservar vínculos importantes con los demás.

AUTONOMÍA

Puntuación alta: muestra autodeterminación e independencia; [es] capaz de resistir las presiones sociales para pensar y actuar de ciertas maneras; regula la conducta desde el interior; se evalúa a sí mismo a través de estándares personales.

Puntuación baja: le preocupan las expectativas y evaluaciones de otros; depende del juicio de otros para tomar decisiones importantes; se conforma a las presiones sociales para pensar y actuar de ciertas maneras.

DOMINIO DEL AMBIENTE

Puntuación alta: tiene sentido de dominio y competencia en el manejo del ambiente; controla un conjunto complejo de actividades externas; hace un uso eficaz de las oportunidades que lo rodean; [es] capaz de elegir o crear contextos adecuados para las necesidades y valores personales.

Baja puntuación: le resulta difícil manejar los asuntos cotidianos; se siente incapaz de cambiar o mejorar el contexto que lo rodea; no tiene conciencia de las oportunidades que lo circundan; carece de sentido de control sobre el mundo externo.

PROPÓSITO EN LA VIDA

Puntuación alta: tiene metas en la vida y sentido de dirección; siente que hay significado en la vida presente y pasada; sostiene creencias que dan propósito a la vida; tiene metas y objetivos por los cuales vivir.

Puntuación baja: carece del sentido de significado de la vida; tiene pocas metas u objetivos; carece del sentido de dirección; no ve propósito en la vida pasada; no tiene perspectivas o creencias que den significado a la vida.

CRECIMIENTO PERSONAL

Puntuación alta: tiene un sentimiento de desarrollo continuo; se ve a sí mismo como algo que crece y se extiende; está abierto a nuevas experiencias; tiene un sentido de realización de su potencial; ve mejoras en sí mismo y en su conducta a lo largo del tiempo; cambia de maneras que reflejan más autoconocimiento y eficacia.

Puntuación baja: tiene un sentido de estancamiento personal; carece de la sensación de mejoría o expansión a lo largo del tiempo; se siente aburrido [con] y desinteresado [en] la vida; se considera incapaz de desarrollar nuevas actitudes o conductas.

Fuente: Adaptado de Keyes y Ryff, 1999, p. 163, tabla 1.

Una serie de estudios transversales que utilizó la escala de Ryff demostró que la mitad de la vida es un periodo de salud mental por lo general positivo (Ryff y Singer, 1998). Las personas de edad media expresaban mayor bienestar que los adultos mayores y más jóvenes en algunas áreas, pero no en otras. Eran más autónomas que los adultos tempranos pero algo menos resueltos y menos enfocados en el crecimiento personal, dimensiones orientadas al futuro que declinaban de manera más marcada en la adultez tardía. Por otro lado, el dominio del ambiente aumentaba entre la adultez media y la tardía. La autoaceptación era relativamente estable para todos los grupos de edad. Por supuesto, dado que la investigación fue transversal, no sabemos si las diferencias se debían a la maduración, al envejecimiento o a factores de la cohorte. En general, el bienestar de hombres y mujeres era bastante similar, aunque las mujeres tenían más relaciones sociales positivas (Ryff y Singer, 1998).

Cuando se usó la escala de Ryff para medir el bienestar psicológico de miembros de grupos minoritarios, el retrato colectivo replicó esos patrones relacionados con la edad. Sin embargo, las mujeres negras y las hispanas obtuvieron puntuaciones más bajas que los hombres de sus clases en varias áreas, lo que revelaba “una mayor extensión del bienestar comprometido entre mujeres de diferentes edades pertenecientes a minorías étnicas” (Ryff, Keyes y Hughes, 2004, p. 417). Sin embargo, cuando se controlaron el empleo y el estado civil, la categoría del grupo minoritario predecía bienestar positivo en varias áreas, incluso cuando se explicaban la educación y la discriminación percibidas. Es posible que factores como la consideración por uno mismo, la destreza y el crecimiento personal se vean fortalecidos cuando se deben enfrentar los desafíos de la vida de un grupo minoritario (Ryff *et al.*, 2004).

La investigación sugiere que quienes emigran a Estados Unidos pueden gozar de mayor salud física y mental que los que han estado ahí por dos o más generaciones. Un estudio que evaluó a 312 inmigrantes de primera generación de origen mexicano y puertorriqueño y a 242 puertorriqueños de segunda generación encontró que la resistencia a la asimilación fomenta el bienestar en la generación inmigrante, en especial en las áreas de autonomía, calidad de las relaciones y propósito en la vida. Los investigadores proponen el término *conservadurismo étnico* para referirse a esta tendencia a resistir la asimilación y aferrarse a los valores y prácticas familiares que dan significado a la vida. El conservadurismo étnico era menos eficaz para promover el bienestar en la segunda generación, a la cual le podría resultar más difícil o psicológicamente conflictivo resistir la fuerza de la asimilación (Horton y Schweder, 2004).

Control ¿Puede...

- ▶ explicar el concepto de salud mental positiva?
- ▶ analizar las tendencias de edad en la emocionalidad, la personalidad, la satisfacción con la vida y el bienestar psicológico?
- ▶ explicar la importancia de una medida multifacética del bienestar y nombrar y describir las seis dimensiones del modelo de Ryff?

4 de la guía Relaciones en la mitad de la vida

¿Qué papel desempeñan las relaciones sociales en la vida de las personas de edad media?

En la actualidad es difícil generalizar acerca del significado de las relaciones en la edad media. Dicho periodo no sólo abarca un cuarto de siglo de desarrollo sino que también comprende una mayor multiplicidad de trayectorias de la vida que nunca antes (S. L. Brown, Bulanda y Lee, 2005). Sin embargo, para la mayoría de las personas de edad media, las relaciones con los demás son muy importantes, quizá de una manera diferente que antes.

TEORÍAS DEL CONTACTO SOCIAL

De acuerdo con la **teoría de la caravana social**, la gente atraviesa la vida rodeada por *caravanas sociales*: círculos de amigos cercanos y familiares con diversos grados de cercanía, de los que depende para recibir ayuda, bienestar y apoyo social, y a los cuales ofrece a su vez cuidado, interés y sostén (Antonucci y Akiyama, 1997; Kahn y Antonucci, 1980). Las características de la persona (género, raza, religión, edad, educación y estado civil) aunadas a las peculiaridades de su situación (expectativas de roles, eventos de la vida, estrés financiero, complicaciones cotidianas, exigencias y recursos) influyen en el tamaño y la composición de la caravana o red de apoyo, la cantidad y tipos de apoyo social que recibe una persona, y la satisfacción derivada de dicho apoyo. Todos esos factores contribuyen a la salud y el bienestar (Antonucci, Akiyama y Merline, 2001).

Aunque por lo regular las caravanas muestran estabilidad a largo plazo, su composición puede cambiar. En un momento los vínculos con los hermanos pueden ser los más importantes, mientras que en otro lo son los que se establecen con los amigos (Paul, 1997). En los países industrializados las personas de edad media suelen tener las caravanas más grandes debido a que es probable que

teoría de la caravana social

Teoría propuesta por Kahn y Antonucci que sostiene que la gente se mueve por la vida rodeada por círculos concéntricos de relaciones íntimas de las que depende para obtener ayuda, bienestar y apoyo social.

estén casadas, que tengan hijos, que sus padres vivan y que estén en la fuerza de trabajo a menos que se hayan retirado temprano (Antonucci *et al.*, 2001). Las caravanas de las mujeres, en particular el círculo interno, suelen ser más grandes que las de los hombres (Antonucci y Akiyama, 1997).

La **teoría de la selectividad socioemocional** de Laura Carstensen (1991, 1995, 1996; Carstensen, Isaacowitz y Charles, 1999) ofrece una perspectiva del ciclo de vida de la manera en que la gente elige con quién pasar su tiempo. De acuerdo con Carstensen, la interacción social tiene tres metas principales: 1) es una fuente de información; 2) ayuda a desarrollar y mantener un sentido de sí mismo, y 3) es una fuente de placer y confort o de bienestar emocional. En la infancia, la tercera meta (la necesidad de apoyo emocional) es primordial. Entre la niñez y la adultez temprana empieza a destacarse la búsqueda de información. A medida que los jóvenes se esfuerzan por conocer su sociedad y el lugar que ocupan en ella, los desconocidos bien pueden ser las mejores fuentes de conocimiento. Para la edad media, aunque la búsqueda de información mantiene su importancia (Fung, Carstensen y Lang, 2001), empieza a reafirmarse la función original de los contactos sociales de regular la emoción. En otras palabras, las personas de edad media buscan cada vez más a quienes les hacen sentir bien (figura 16-2).

RELACIONES, GÉNERO Y CALIDAD DE VIDA

Para la mayoría de los adultos de edad media, las relaciones son la llave más importante del bienestar (Markus *et al.*, 2004), y pueden ser una fuente importante de salud y satisfacción (Lachman, 2004). En realidad, de acuerdo con dos encuestas nacionales, tener una pareja y gozar de buena salud son los factores más importantes para el bienestar de las mujeres en sus cincuenta. Tener o no tener hijos marcaba poca diferencia. Las menos felices, más solitarias y deprimidas eran madres solteras, divorciadas o viudas (Koropeckyj-Cox, Pienta y Brown, 2007).

Sin embargo, las relaciones también generan exigencias estresantes (Lachman, 2004) que suelen ser más pesadas para las mujeres. El sentido de responsabilidad e interés por los otros puede dañar el bienestar de una mujer cuando los problemas o infortunios acosan a su pareja, a sus hijos, padres, amigos o compañeros de trabajo. Este estrés vicario puede explicar por qué las mujeres de edad media son muy susceptibles a la depresión y a otros problemas de salud mental, y por qué, como veremos, tienden a ser más desdichadas en su matrimonio que los hombres (Antonucci y Akiyama, 1997; S. P. Thomas, 1997).

Por ello, cuando se estudian las relaciones sociales de la mitad de la vida, es necesario tener en mente que sus efectos pueden ser positivos y negativos. En las secciones restantes de este capítulo, examinaremos cómo se desarrollan las relaciones íntimas durante los años medios. Primero haremos un análisis de las relaciones con los cónyuges, las parejas en cohabitación, las parejas homosexuales y los amigos; luego revisaremos los vínculos con los hijos maduros y después los lazos con los padres que envejecen, los hermanos y los nietos.

Relaciones consensuales

Los matrimonios, las cohabitaciones, las uniones homosexuales y las amistades por lo general involucran a dos personas de la misma generación que se eligieron mutuamente. ¿Cómo se desarrollan esas relaciones en la edad media?

MATRIMONIO

En la mitad de la vida, el matrimonio es muy distinto de lo que solía ser. Cuando las expectativas de vida eran más cortas, eran raras las parejas que permanecían juntas por 25, 30 o 40 años. El patrón más común era que los matrimonios terminaran por la muerte de uno de los cónyuges y

Importancia de los motivos para el contacto social

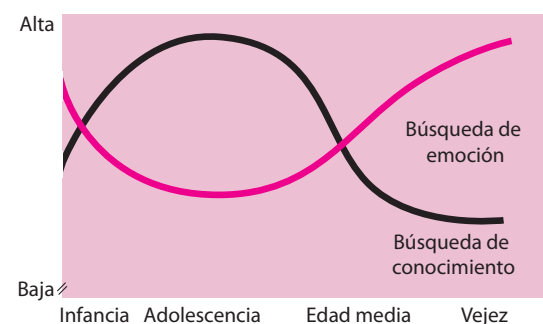


FIGURA 16-2

Cambios en los motivos para el contacto social a lo largo del ciclo de vida.

De acuerdo con la teoría de la selectividad socioemocional, los infantes buscan el contacto social sobre todo por el confort emocional que éste les proporciona. En la adolescencia y la adultez temprana, la gente suele interesarse más en buscar información en otros. A partir de la edad media, las necesidades emocionales predominan cada vez más.

Fuente: Adaptado de Carstensen, Gross y Fung, 1997.

teoría de la selectividad socioemocional

Teoría propuesta por Carstensen que indica que la gente selecciona los contactos sociales con base en la cambiante importancia relativa de la interacción social como fuente de información, como ayuda para desarrollar y mantener el autoconcepto, y como fuente de bienestar emocional.

Control ¿Puede...

- ▶ resumir dos modelos teóricos de la selección de los contactos sociales?
- ▶ examinar la forma en que las relaciones pueden afectar la calidad de la vida en la adultez media?

5 de la guía

¿Cómo transcurren los años medios para los matrimonios, cohabitaciones, relaciones homosexuales y amistades? ¿Qué tan común es el divorcio en esta época de la vida?



Algunas investigaciones sugieren que las personas que han estado casadas por 25 años o más empiezan a parecerse. Si bien es indudable que la dieta y el estilo de vida juegan un papel, los investigadores piensan que tiene más que ver con la empatía. Las parejas de mucho tiempo reflejan las expresiones faciales del otro y, con el tiempo, sus arrugas dejan surcos similares.

Zajonc et al., 1987.



¿Cuántas parejas conoce que hayan estado felizmente casadas por mucho tiempo? ¿Puede decir si esos matrimonios siguieron patrones similares a los que se mencionan en el texto?

que el superviviente volviera a casarse. La gente tenía muchos hijos y esperaba que vivieran en casa hasta que se casaran. Era inusual que marido y mujer de edad media se quedaran solos. En la actualidad, más matrimonios terminan en divorcio, pero las parejas que permanecen juntas pueden esperar pasar 20 o más años de matrimonio después de que el último hijo deja el hogar.

¿Qué sucede con la calidad de un matrimonio de largo plazo? Un análisis de dos encuestas que se aplicaron a 8 929 hombres y mujeres en su primer matrimonio encontró una curva en forma de U. Durante los primeros 20 a 24 años de matrimonio, entre más tiempo haya estado casada una pareja, menos satisfechos suelen estar los cónyuges. Luego la asociación entre satisfacción y duración del matrimonio empieza a adquirir carácter positivo. Entre los 35 y 44 años de matrimonio la pareja tiende a estar incluso más satisfecha que durante los primeros cuatro años (Orbuch, House, Mero y Webster, 1996).

La satisfacción marital por lo general toca fondo al principio de la edad media, cuando muchas parejas tienen hijos adolescentes y están muy ocupadas con sus carreras. Por lo general, la satisfacción alcanza su punto más importante cuando los hijos crecieron; muchas personas están retiradas o empiezan su retiro y la acumulación de bienes de toda la vida ayuda a aliviar las preocupaciones financieras (Orbuch et al., 1996). Por otro lado, esos cambios pueden producir nuevas presiones y desafíos (Antonucci et al., 2001).

Según un estudio longitudinal de 283 parejas casadas, la satisfacción sexual influye en la satisfacción y estabilidad matrimonial. Los que estaban satisfechos con su vida sexual tendían a estar satisfechos con su matrimonio, y una mejor calidad matrimonial daba lugar a matrimonios más largos para hombres y mujeres (Yeh, Lorenz, Wickrama, Conger y Elder, 2006).

COHABITACIÓN

Aunque la cohabitación se ha incrementado de manera considerable en Estados Unidos, en la mitad de la vida es apenas la mitad de lo que suele ser común en la adultez temprana (Blieszner y Roberto, 2006). Sin embargo, debido al envejecimiento de los *baby boomers*, cada vez es más común (S. L. Brown et al., 2005).

¿Las personas que cohabitan recogen las mismas recompensas que las personas casadas? Aunque es insuficiente la investigación sobre la cohabitación entre personas de edad media y de mayores, un estudio sugiere que la respuesta, al menos para los hombres, es negativa. Entre 18 598 estadounidenses mayores de 50 años, los hombres que cohabitaban (pero no las mujeres) eran más propensos a la depresión que sus contrapartes casadas, incluso cuando se controlaban variables como salud física, apoyo social y recursos económicos. En realidad, la probabilidad de depresión era casi la misma entre los hombres que cohabitaban y los que no tenían pareja. Puede ser que los hombres y las mujeres consideren sus relaciones de manera diferente. Las mujeres, igual que los hombres, tal vez deseen una compañía íntima pero es posible que puedan disfrutar de la compañía sin el compromiso del matrimonio formal, un compromiso que en la edad media significa la posibilidad de tener que cuidar de un esposo enfermo. De la misma manera, los hombres que envejecen tal vez necesiten o anticipen la necesidad del tipo de cuidado que las esposas tradicionalmente proporcionan y quizá les preocupe no recibirlo (S. L. Brown et al., 2005).

DIVORCIO

El divorcio es relativamente inusual en la mitad de la vida, aunque es más común que antes (Aldwin y Levenson, 2001; Blieszner y Roberto, 2006) y la ruptura puede ser traumática.

En una encuesta de la American Association of Retired Persons (AARP) con hombres y mujeres que se habían divorciado al menos una vez en sus cuarenta, cincuenta o sesenta, la mayoría de los encuestados dijo que la experiencia era emocionalmente más devastadora que la pérdida de un trabajo y casi tanto como una enfermedad grave, aunque menos que la muerte del cónyuge. El divorcio en la mitad de la vida parece ser especialmente difícil para las mujeres, quienes a cualquier edad sufren más efectos negativos del divorcio que los hombres



Después de 40 años de matrimonio, el antiguo vicepresidente Gore y su esposa Tipper se divorciaron en 2010. Aunque mucha gente quedó conmocionada por esto, no es del todo inusual. El riesgo permanente para las parejas de su rango de edad es cercano al 50%.

(Marks y Lambert, 1998; Montenegro, 2004). La pérdida marital se asoció con una elevada posibilidad de enfermedades crónicas en ambos sexos, la cual quizá es motivada por las perturbaciones y el estrés que conlleva una pérdida (Hughes y Waite, 2009). Por suerte, la mayoría de las personas de edad media que se divorcian a la larga se recuperan. En promedio, los encuestados por la AARP asignaban a su perspectiva de vida una puntuación tan alta como la asignada por la población general mayor de 45 años y mayor que la asignada por las personas solteras de su grupo de edad. Tres de cada cuatro dijeron que terminar su matrimonio fue una decisión correcta. Alrededor de una de cada tres (32%) habían vuelto a casarse —6% con sus antiguos cónyuges— y su perspectiva era mejor que la de aquellos que no lo hicieron (Montenegro, 2004).

Los matrimonios de mucho tiempo son menos propensos a la ruptura que los más recientes porque como pareja que permanece junta construyen un **capital matrimonial**, beneficios financieros y emocionales del matrimonio a los que resulta difícil renunciar (Becker, 1991; Jones, Tepperman y Wilson, 1995). La educación universitaria disminuye el riesgo de separación o divorcio después de la primera década de matrimonio, lo que quizá se debe a que las parejas educadas suelen haber acumulado bienes matrimoniales y a nivel financiero tienen mucho que perder por el divorcio (Hiedemann, Suhomilina y O'Rand, 1998). Los divorciados de edad media, en especial las mujeres, que no vuelven a casarse suelen tener menor seguridad financiera que quienes permanecen casados (Wilmoth y Koso, 2002) y es posible que tengan que trabajar, quizá por primera vez (Huyck, 1999). De acuerdo con la encuesta de la AARP, la pérdida de la seguridad financiera es una preocupación importante de las personas en sus cuarenta que se divorcian y necesitan demostrar que pueden continuar con sus vidas. Sin embargo, el divorcio resulta más difícil para las personas en sus cincuenta, debido quizá a que les preocupa más la posibilidad de volver a casarse y, a diferencia de los divorciados mayores, están más preocupados por su futuro (Montenegro, 2004).

¿Por qué se divorcia la gente de edad media? La razón principal aducida por los participantes en la AARP era el abuso —verbal, físico o emocional— por parte de la pareja. Otras razones frecuentes eran las diferencias entre los valores o estilos de vida, la infidelidad, el abuso del alcohol o las drogas, y el simple desamor.

Sin embargo, por la razón que sea, el divorcio no elimina el estrés. Casi la mitad (49%) de los encuestados por la AARP, en especial las mujeres, dijo que habían sufrido mucho estrés y 28% afirmó sufrir depresión. Esas proporciones son similares a las tasas que se encuentran entre los solteros de la misma edad (Montenegro, 2004). Por el lado positivo, el estrés del divorcio puede dar lugar a crecimiento personal (Aldwin y Levenson, 2001; Helson y Roberts, 1994).

El sentido de expectativas profanadas puede estar en descenso a medida que se hace más común el divorcio durante la mitad de la vida (Marks y Lambert, 1998; Norton y Moorman, 1987). Este cambio parece deberse en gran medida a la creciente independencia económica de las mujeres (Hiedemann *et al.*, 1998). Incluso en matrimonios duraderos, el creciente número de años que la gente puede esperar vivir con buena salud después de que termina la crianza de los hijos puede hacer que la disolución de un matrimonio difícil y la perspectiva de volver a casarse resulten una opción más práctica y atractiva (Hiedemann *et al.*, 1998).

En realidad, es posible que el divorcio sea *menos* amenazante para el bienestar en la edad media que en la adultez temprana. Esa conclusión se deriva de un estudio longitudinal de cinco años que comparó las reacciones de 6 948 adultos tempranos y de edad media tomados de una muestra nacional representativa. Los investigadores usaron la prueba de seis dimensiones del bienestar psicológico de Ryff así como otros criterios. En casi todos los sentidos, las personas de edad media mostraron mayor capacidad de adaptación que las más jóvenes ante la separación o divorcio (Marks y Lambert, 1998).

ESTADO CIVIL, BIENESTAR Y SALUD

Igual que en la adultez temprana, el matrimonio ofrece beneficios importantes: apoyo social, estimulación de las conductas que promueven la salud y recursos socioeconómicos (Gallo, Troxel, Matthews y Kuller, 2003). En la muestra del estudio MIDUS, el matrimonio favorecía por igual el bienestar de hombres y mujeres, pero la soltería parecía ser una carga emocional mayor para los hombres de edad media, quienes solían mostrarse más ansiosos, tristes o inquietos y menos generativos que sus contrapartes más jóvenes. Hombres y mujeres que estuvieron casados y no

capital matrimonial

Beneficios financieros y emocionales construidos durante un matrimonio de mucho tiempo, que suelen mantener junta a una pareja.



En igualdad de condiciones, las parejas con hijas son más propensas al divorcio que las parejas con hijos.

Dahl y Moretti, 2004.

Control ¿Puede...

- ▶ describir el patrón típico de la satisfacción marital relacionado con la edad y mencionar factores que pueden ayudar a explicarlo?
- ▶ comparar los beneficios del matrimonio y la cohabitación en la edad media?
- ▶ dar razones de la tendencia a que el divorcio ocurra al inicio del matrimonio y mencionar factores que pueden incrementar el riesgo de divorcio en la mitad de la vida?
- ▶ examinar los efectos del matrimonio, la cohabitación y el divorcio en el bienestar y en la salud física y mental?



Algunos hombres y mujeres homosexuales no reconocen su orientación sino hasta muy entrada la adultez y pueden llegar a establecer relaciones íntimas más tarde que sus contrapartes heterosexuales.

cohabitaban notificaron mayor emocionalidad negativa que los que estaban todavía en su primer matrimonio. Sin embargo, las mujeres en la mitad de la vida que se habían divorciado, se habían casado de nueva cuenta o que cohabitaban experimentaban mayor bienestar que sus contrapartes más jóvenes, lo que indica que la experiencia de vida es un activo para las mujeres en dichas situaciones (Marks, Bumpass y Jun, 2004).

En estudios transversales, las personas casadas parecen ser más sanas —a nivel físico y mental— en la edad media y por lo general viven más que las solteras, separadas o divorciadas (S. L. Brown *et al.*, 2005; Kaplan y Kronick, 2006; Zhang, 2006). Quienes nunca se casaron pueden estar en mayor riesgo, sobre todo de enfermedades cardiovasculares y otras enfermedades crónicas (Kaplan y Kronick, 2006). Sin embargo, el cuadro parece ser algo más complejo de lo que parece a primera vista. Cuando se incluyeron recursos personales como dominio, agencia y autosuficiencia, los adultos con puntuaciones bajas en esas medidas mostraban efectos adversos en relación con sus contrapartes casadas, mientras que quienes obtenían puntuaciones altas exhibían mayor bienestar emocional que las parejas casadas (Bookwala y Fekete, 2009).

La calidad del matrimonio parece ser un factor crucial en el bienestar. Entre 494 mujeres de 42 a 50 años, en su mayoría blancas, que fueron seguidas en un estudio durante 13 años, las que sostenían relaciones matrimoniales o de cohabitación muy satisfactorias mostraban factores de riesgo más bajos de presentar enfermedades cardiovasculares que las que no sostenían en ese momento tales relaciones. No sucedió lo mismo con las mujeres que estaban menos satisfechas con sus relaciones. Por consiguiente, el estrés de una mala relación puede eliminar los beneficios potenciales (Gallo *et al.*, 2003).

Otros estudios también indican la importancia de la calidad marital. En una encuesta longitudinal nacional, las presiones matrimoniales incrementaban, en hombres y mujeres, los deterioros de la salud relacionados con la edad, efecto que era más fuerte mientras mayor fuera la pareja (Umberston, Williams, Powers, Liu y Needham, 2006). Una revisión de muchos estudios sugiere que el conflicto marital puede contribuir a graves problemas de salud, en especial en las mujeres, quienes suelen ser más afectadas por la calidad emocional de su matrimonio (Kiecolt-Glaser y Newton, 2001).

La relación entre salud y matrimonio parece ser mediada por la función inmunológica. Estar en un buen matrimonio puede amortiguar los estresores en la vida de la persona que tiene en su pareja un amigo y confidente. Esto parece fortalecer el sistema inmunológico y, en esos casos, el matrimonio se relaciona con buena salud. Sin embargo, estar en un mal matrimonio y experimentar niveles elevados de estrés y conflicto es un estresor que puede debilitar el funcionamiento del sistema inmunológico. Por consiguiente, no sorprende que el matrimonio pueda relacionarse con la mala salud (Graham, Christian y Kiecolt-Glaser, 2006).

RELACIONES GAY Y LÉSBICAS

Los gays y las lesbianas que ahora están en la edad media crecieron en una época en que la homosexualidad se consideraba una enfermedad mental y quienes la practicaban eran aislados no sólo de la comunidad mayor sino también entre sí.

Un factor que parece afectar la calidad de la relación de gays y lesbianas es si internalizaron o no las opiniones negativas de la sociedad acerca de la homosexualidad. Los gays y lesbianas que internalizaron las actitudes homofóbicas sostenidas por los demás son más propensos a mostrar síntomas de depresión, supuestamente porque tales actitudes afectan el autoconcepto general. Y cuando los síntomas depresivos aumentan, sucede lo mismo con los problemas en la relación (Frost y Meyer, 2009).

El momento en que se acepta la homosexualidad puede influir en otros aspectos del desarrollo. Algunos gays y lesbianas de edad media pueden estar asociando y estableciendo relaciones de manera abierta por primera vez. Muchos todavía intentan resolver los conflictos con los padres y otros familiares (que a veces incluyen a sus cónyuges) u ocultándoles su homosexualidad. Algunos se mudan a ciudades con grandes poblaciones homosexuales donde resulta más fácil buscar y formar relaciones.

Los hombres gay que no aceptan su homosexualidad sino hasta la mitad de la vida pasan a menudo por una búsqueda prolongada de la identidad, marcada por la culpa, el secreto, el matrimonio heterosexual y relaciones conflictivas con ambos sexos. En contraste, los que reco-


nocen y aceptan su orientación sexual en un momento temprano de la vida suelen cruzar las barreras raciales, socioeconómicas y de edad dentro de la comunidad gay.

Las amistades en la mitad de la vida suelen tener especial importancia para los homosexuales. Es más probable que las lesbianas reciban apoyo emocional de otras amigas lesbianas, amantes e incluso ex amantes que de sus parientes. También los hombres gay dependen de redes de amistades o parientes ficticios (consulte el capítulo 14) que crean y mantienen activamente. Las redes de amigos proporcionan solidaridad y contacto con gente más joven, que los heterosexuales de edad media por lo regular obtienen de la familia.

AMISTADES

Tal como predice la teoría de Carstensen, las redes sociales suelen reducirse e incrementar su nivel de intimidad en la mitad de la vida. Sin embargo, las amistades persisten y son una fuente importante de apoyo emocional y bienestar, en especial para las mujeres (Adams y Allan, 1998; Antonucci *et al.*, 2001). Los *baby boomers*, ahora en su mitad de la vida, cuentan con un promedio de hasta siete buenos amigos (Blieszner y Roberto, 2006). Las amistades suelen girar alrededor del trabajo y la crianza; otras se basan en los contactos en el vecindario o en asociación con organizaciones de voluntariado (Antonucci *et al.*, 2001; Hartup y Stevens, 1999).

La calidad de las amistades en la mitad de la vida a menudo compensa el escaso tiempo compartido. En especial durante una crisis, como un divorcio o un problema con un padre que envejece, los adultos recurren a los amigos para recibir apoyo emocional, orientación práctica, consuelo, compañía y conversación (Antonucci y Akiyama, 1997; Hartup y Stevens, 1999; Sutor y Pillemer, 1993). La calidad de dichas amistades puede influir en la salud, lo mismo que la falta de amigos. Por ejemplo, la soledad predice incrementos en la presión sanguínea, incluso cuando se toman en cuenta variables como la edad, género, raza y factores de riesgo cardiovascular (Hawkley, Thisted, Masi y Cacioppo, 2010). Sin embargo, en ocasiones las amistades en sí pueden ser estresantes. Con frecuencia, los conflictos con los amigos se centran en diferencias de valores, creencias y estilos de vida; por lo regular, los amigos pueden resolver esos conflictos a la vez que mantienen la dignidad y el respeto mutuos (Hartup y Stevens, 1999).



La soledad es contagiosa. Investigaciones recientes realizadas en redes sociales sugieren que la gente solitaria actúa de manera menos asertiva que otras personas. Con frecuencia se interpreta que su conducta implica rechazo o indiferencia, lo que hace que esas personas también se sientan más solitarias.

Cacioppo, Fowler y Christakis, 2010.

Control ¿Puede...

- ▶ examinar los problemas concernientes a las relaciones homosexuales en la mitad de la vida?

Control ¿Puede...

- ▶ resumir la cantidad, calidad e importancia de los amigos en la edad media?

Relaciones con los hijos maduros

La paternidad es un proceso de dejar ir que por lo regular se aproxima o alcanza su punto culminante durante la edad media de los padres (Marks *et al.*, 2004). Es cierto que, debido a las tendencias contemporáneas a postergar el matrimonio y la paternidad, algunas personas de edad media enfrentan problemas como encontrar una buena guardería o programa preescolar y examinar el contenido de las caricaturas de la mañana del sábado. Sin embargo, la mayor parte de los padres que se encuentran al inicio de la edad media deben afrontar un conjunto diferente de problemas que surgen de convivir con hijos que pronto dejarán el hogar. Una vez que éstos se convierten en adultos y que tienen sus propios hijos, la familia intergeneracional se multiplica en cantidad y en conexiones. Los padres de edad media, por lo regular las mujeres, suelen ser los *guardianes* familiares que conservan los vínculos entre las diversas ramas de la familia extensa (Putney y Bengtson, 2001).

En la actualidad, las familias son diversas y complejas. Cada vez son más los padres de edad media que tienen que lidiar con el hecho de que un hijo adulto siga viviendo en el hogar familiar o que lo deje sólo para regresar. Sin embargo, una cosa no ha cambiado: el bienestar de los padres suele depender de cómo les vaya a sus hijos (Allen, Blieszner y Roberto, 2000). Por fortuna, la relación entre padres e hijos suele mejorar con la edad (Blieszner y Roberto, 2006).

6 de la guía

Pregunta

¿Cómo cambian las relaciones entre padres e hijos a medida que éstos se acercan a la adultez?

HIJOS ADOLESCENTES: PROBLEMAS PARA LOS PADRES

Irónicamente, las personas que se encuentran en los dos momentos de la vida vinculados con crisis emocionales —adolescencia y mitad de la vida— suelen vivir en la misma casa. Por lo regular, los adultos de edad media son los padres de hijos adolescentes. Al mismo tiempo que lidian con sus propias preocupaciones, los padres tienen que enfrentarse cada día con jóvenes que están pasando por grandes cambios físicos, emocionales y sociales.

Aunque la investigación contradice el estereotipo de la adolescencia como un momento de inevitable confusión y rebeldía, implica cierto rechazo de la autoridad paterna. Una tarea importante para los padres es aceptar a sus hijos maduros como son, no como esperaban que fueran.

Teóricos de diversas perspectivas han descrito este periodo como uno de cuestionamientos, revaloraciones y disminución del bienestar para los padres, pero esto es inevitable. En el estudio MIDUS, ser padre se asociaba con más malestar psicológico que no tener hijos, pero eso también traía consigo mayor bienestar psicológico y generatividad, sobre todo para los hombres (Marks *et al.*, 2004).

Una encuesta aplicada por medio de cuestionarios a 129 familias con ambos padres y una hija o hijo primogénitos de entre 10 y 15 años ilustra la complejidad de la situación. Para algunos padres, en especial hombres en trabajos administrativos y profesionales con hijos varones, la adolescencia del hijo acarrea mayor satisfacción, bienestar e incluso orgullo. Sin embargo, para la mayoría de los padres, los cambios normativos de la adolescencia provocaban una mezcla de emociones positivas y negativas. Esto era así sobre todo en el caso de madres con hijas en la adolescencia temprana, cuyas relaciones solían ser cercanas y llenas de conflicto (Silverberg, 1996).

CUANDO LOS HIJOS SE VAN: EL NIDO VACÍO


La investigación ha puesto en tela de juicio las ideas populares acerca del **nido vacío**, una transición supuestamente difícil, en especial para las mujeres, que ocurre cuando el hijo más joven deja el hogar. Aunque algunas mujeres que invirtieron grandes esfuerzos en la maternidad tienen dificultades para ajustarse al nido vacío, son superadas por mucho por las que encuentran que la partida de los hijos es liberadora (Antonucci *et al.*, 2001; Antonucci y Akiyama, 1997; Barnett, 1985; Chiriboga, 1997; Helson, 1997; Mitchell y Helson, 1990). Para algunas mujeres el nido vacío puede traer alivio de lo que Gutmann llamó la “emergencia crónica de la maternidad” (Cooper y Gutmann, 1987, p. 347) Pueden perseguir sus propios intereses mientras disfrutan de los logros de sus hijos mayores.

Sin embargo, este proceso puede ser más difícil cuando los hijos no son exitosos. Por lo general, cuando los hijos adultos tienen grandes necesidades, los padres les proporcionan más apoyo material y financiero (Fingerman, Miller, Birditt y Zarit, 2009). Dada esta tendencia, no sorprende que dichos padres se sientan divididos entre el deseo de que sus hijos adultos afirmen su independencia y el deseo de intervenir y ayudar. En particular, los hombres parecen más afectados por los éxitos y fracasos de sus hijos (Birditt, Fingerman y Zarit, 2010). En estas situaciones es normal sentir cierta ambivalencia, pero se genera mucho más estrés cuando ya había tensión en la relación (Birditt, Miller, Fingerman y Lefkowitz, 2009) o cuando los hijos mayores regresan a casa (Thomas, 1997).

Los efectos del nido vacío en el matrimonio dependen de su calidad y duración. En un buen matrimonio, la partida de los hijos crecidos puede conducir a una segunda luna de miel. La partida de los hijos del hogar familiar por lo regular aumenta la satisfacción matrimonial, lo que posiblemente se debe a que la pareja dispone ahora de más tiempo para dedicarse mutuamente (Gorhoff, John y Helson, 2008). El nido vacío puede ser más difícil para las parejas cuya identidad depende de su papel como padres o para las que ahora deben enfrentar problemas matrimoniales que antes habían hecho a un lado bajo la presión de las responsabilidades parentales (Antonucci *et al.*, 2001).

nido vacío

Fase de transición de la crianza que sigue a la partida del hogar del último hijo.



¿Se siente solo? Trate de calentar su casa. La investigación sugiere que lo cálida que sea la temperatura de una habitación influye en qué tan conectados socialmente nos sentimos. Las habitaciones más cálidas se asocian con sentimientos de cercanía con los demás.

Ijzerman y Semin, 2009.

El nido vacío no es una señal del fin de la paternidad o maternidad. Es una transición a una nueva etapa: la relación entre los padres y sus hijos adultos.

LA CRIANZA DE LOS HIJOS MAYORES

Incluso después de que han terminado los años de crianza activa y que los hijos han dejado el hogar para siempre, los padres siguen siéndolo. El papel en la mitad de la vida de un padre de adultos tempranos genera nuevos problemas y requiere nuevas actitudes y conductas de parte de ambas generaciones (Marks *et al.*, 2004).

Los padres de edad media por lo general dan a sus hijos más ayuda y apoyo de la que reciben de ellos cuando los adultos tempranos establecen su carrera y su familia (Antonucci *et al.*, 2001). Dan más ayuda a los hijos que más la necesitan, por lo regular los que son solteros o padres solteros (Blieszner y Roberto, 2006). Al mismo tiempo, los problemas de los hijos adultos disminuyen el bienestar de sus padres (Greenfield y Marks, 2006). Algunos padres les cuesta mucho tratar a sus hijos como adultos y a muchos adultos tempranos les resulta engorroso aceptar la continua preocupación de sus padres por ellos. En un ambiente familiar cálido y de apoyo, dichos conflictos pueden ser abordados mediante una manifestación abierta de los sentimientos (Putney y Bengtson, 2001).

La mayoría de los adultos tempranos y sus padres de edad media disfrutan de la mutua compañía y se llevan bien. Sin embargo, no todas las familias intergeneracionales se ajustan a un molde. Se estima que 25% de ellas son muy *unidas*, tanto geográfica como emocionalmente, tienen contacto frecuente y se brindan ayuda y apoyo mutuos. Otro 25% son *sociables*, pero con menos afinidad o compromiso emocional. Alrededor de 16% tienen relaciones *obligatorias*, con mucha interacción pero poco apego emocional; y 17% son *desapegadas*, a nivel tanto geográfico como emocional. Una categoría intermedia consta de las familias que son *íntimas pero distantes* (16%), las cuales pasan poco tiempo juntas pero conservan sentimientos cálidos que podrían conducir a la renovación del contacto e intercambio. Los hijos adultos suelen ser más cercanos a su madre que a su padre (Bengtson, 2001; Silverstein y Bengtson, 1997).

LA CRIANZA PROLONGADA: EL "NIDO ABARROTADO"

¿Qué sucede si el nido no se vacía cuando debería hacerlo o cuando vuelve a llenarse de manera inesperada? Desde la década de 1980, en la mayoría de las naciones occidentales, cada vez son más los hijos adultos que postergan su partida de casa hasta los 28 o 29 años o más, un fenómeno llamado incapacidad para independizarse, discutido en el capítulo 14 (Mouw, 2005). Además, el **síndrome de la puerta giratoria**, llamada a veces el *fenómeno del búmerán*, se ha vuelto más común. Cada vez son más los adultos tempranos, en especial hombres, que regresan al hogar de sus padres, en ocasiones más de una vez o a veces con sus propias familias (Aquilino, 1996; Blieszner y Roberto, 2006; Putney y Bengtson, 2001).

La crianza prolongada puede dar lugar a tensión intergeneracional cuando contradice las expectativas normativas de los padres. Cuando los hijos pasan de la adolescencia a la adultez temprana, los padres esperan que se independicen y los hijos esperan hacerlo. La autonomía de un hijo adulto es una señal del éxito de los padres. En consecuencia, como pronostica el modelo del momento de los eventos, la postergación de la partida del nido de un hijo mayor o su regreso al mismo puede producir estrés en la familia (Antonucci *et al.*, 2001; Aquilino, 1996). Los padres y los hijos adultos suelen llevarse mejor cuando éstos tienen empleo y viven por su cuenta (Belsky *et al.*, 2003). Cuando los hijos adultos viven con sus padres, las relaciones suelen ser más tranquilas cuando los padres ven que el hijo adulto busca su autonomía, por ejemplo, inscribiéndose en la universidad (Antonucci *et al.*, 2001; Aquilino, 1996).

Sin embargo, la experiencia no normativa de la residencia común de padres e hijos es una situación cada vez más inusual, en especial para los padres con varios hijos. En lugar de una despedida abrupta, la transición del nido vacío empieza a verse como un proceso más prolongado de separación que a menudo dura varios años (Aquilino, 1996; Putney y Bengtson, 2001). Vivir con hijos adultos puede verse como una expresión de solidaridad familiar, una extensión de la expectativa normativa de ayuda de los padres a sus hijos adultos.



Es más probable que los padres muestren favoritismo por los hijos adultos que por los niños pequeños, en particular cuando se trata de hijas, que viven cerca, comparten sus valores, han evitado conductas desviadas y los han ayudado antes.

Suitor, Seechrest, Pliukhn y Pillemer, 2008.



¿Considera que es buena idea que los hijos adultos vivan con sus padres?

síndrome de la puerta giratoria

Tendencia de los adultos tempranos que han dejado el hogar a regresar a la casa de sus padres en los momentos de problemas financieros, matrimoniales o de otro tipo.

Control ¿Puede...

- ▶ analizar los cambios por los que pasan los padres de hijos adolescentes?
- ▶ comparar cómo responden las mujeres y los hombres al nido vacío?
- ▶ describir las características típicas de las relaciones entre los padres y los hijos mayores?
- ▶ dar razones del fenómeno de la crianza prolongada y examinar sus efectos?

¿Cómo es la relación de la gente de edad media con sus padres y hermanos?

Otros vínculos de parentesco

Salvo en los momentos de necesidad, los vínculos con la familia de origen —padres y hermanos— suelen perder importancia durante la adultez temprana, cuando toman precedencia el trabajo, el cónyuge o la pareja y los hijos. En la mitad de la vida, esos primeros vínculos de parentesco pueden reafirmarse de una nueva manera, a medida que la responsabilidad de cuidar y sostener a los padres ancianos empieza a cambiar la vida de los hijos de edad media. Además, en este periodo suele comenzar una nueva relación: convertirse en abuelos.

RELACIONES CON LOS PADRES ANCIANOS

Los años medios pueden traer consigo cambios espectaculares, aunque graduales, en las relaciones entre padres e hijos. Muchas personas de edad media ven a sus padres de manera más objetiva que antes, como individuos con virtudes y defectos. Durante esos años sucede algo más; un día, un adulto de edad media puede examinar a su madre o a su padre y ver a una persona anciana que quizá necesite del cuidado de una hija o un hijo.



La mayoría de los adultos de edad media y sus padres ancianos mantienen relaciones cálidas y afectuosas.

Contacto y ayuda mutua Aunque no vivan cerca uno del otro, la mayoría de los hijos de edad media y sus padres tienen relaciones cálidas y afectuosas que se basan en el contacto frecuente, la ayuda mutua, los sentimientos de apego y los valores compartidos. Las hijas y las madres mayores suelen ser en especial cercanas (Bengtson, 2001; Fingerman y Dolbin-MacNab, 2006; Willson, Shuey y Elder, 2003). Las relaciones positivas con los padres contribuyen a lograr un sentido fuerte del yo y al bienestar emocional en la mitad de la vida (Blieszner y Roberto, 2006).

La ayuda y apoyo siguen fluyendo principalmente de los padres al hijo. En su mayor parte, es más común que se brinde ayuda para resolver las necesidades cotidianas y es menos frecuente en emergencias y crisis. Este patrón se mantiene para la mayoría de las familias; sin embargo, la dinámica cambia en situaciones en que los padres están discapacitados o experimentan algún tipo de crisis. No sorprende que en esos casos los hijos adultos proporcionen recursos a sus padres de edad media (Fingerman, Pitzer, Birditt, Franks y Zarit, 2010).

Debido al alargamiento del ciclo de vida, algunos científicos del desarrollo propusieron una nueva etapa de la vida llamada **madurez filial**, en la cual los hijos de edad media “aprenden a aceptar y satisfacer la necesidad de dependencia de sus padres” (Marcoen, 1995, p. 125). Este desarrollo normativo es visto como un resultado sano de una **crisis filial** durante la cual los adultos aprenden a equilibrar el amor y el deber hacia sus padres con la autonomía dentro de una relación recíproca. La mayoría de las personas de edad media aceptan de buena gana sus obligaciones para con sus padres (Antonucci *et al.*, 2001).

Sin embargo, las relaciones familiares en la adultez media y tardía pueden ser complejas. En razón del aumento en la longevidad, es posible que las parejas de edad media con recursos emocionales y financieros limitados tengan que distribuirlos entre dos conjuntos de padres ancianos y cubrir sus propias necesidades (y tal vez las de sus hijos adultos). En un estudio, los investigadores entrevistaron a 738 hijos e hijas de edad media de 420 familias muy unidas, principalmente con ambos padres. Más de 25% de las relaciones entre los hijos adultos y sus padres o suegros ancianos se caracterizaban por la ambivalencia, casi 8% en grado extremo (Willson *et al.*, 2003).

La ambivalencia puede aflorar al tratar de hacer malabares con necesidades en competencia. En una encuesta nacional longitudinal de 3 622 parejas casadas con al menos un padre superviviente, la asignación de ayuda a los padres ancianos implicaba intercambios y a menudo dependía del linaje familiar. La mayor parte de las parejas aportaba tiempo o dinero, pero no ambos, y algunas ayudaban a ambos conjuntos de padres. Las parejas tendían a responder con mayor facilidad a las necesidades de los padres de la esposa, supuestamente debido a la mayor cercanía de la mujer con respecto a ellos. Las parejas afroamericanas e hispanas eran más propensas que las parejas blancas a brindar ayuda sistemática de todo tipo a los padres de cada lado de la familia (Shuey y Hardy, 2003).

madurez filial

Etapa de la vida propuesta por Marcoen y otros, en la cual los hijos de edad media, como resultado de una crisis filial, aprenden a aceptar y satisfacer la necesidad de sus padres que dependen de ellos.

crisis filial

En la terminología de Marcoen, desarrollo normativo de la edad media en que los adultos aprenden a equilibrar el amor y deber hacia sus padres con la autonomía dentro de una relación recíproca.

Convertirse en cuidador de los padres ancianos Por lo general, las generaciones tienen una mejor relación mientras los padres disfrutan de salud y vigor. Cuando las personas mayores se vuelven enfermas, la carga de su cuidado puede ejercer demasiada presión en la relación (Antonucci *et al.*, 2001; Marcoen, 1995). Dado el alto costo de las casas de reposo y la renuencia de la mayoría de los ancianos a ingresar y permanecer en ellas (vea el capítulo 18), muchos ancianos dependientes reciben cuidado prolongado en su propio hogar o en el hogar del cuidador.

En todo el mundo, el cuidado suele ser una función femenina (Kinsella y Velkoff, 2001). Cuando una madre enferma queda viuda o una mujer divorciada ya no puede arreglárselas por sí sola, lo más probable es que una hija asuma el rol de cuidadora (Antonucci *et al.*, 2001; Pinquart y Sörensen, 2006; Schulz y Martire, 2004). Los hijos contribuyen al cuidado, pero es menos probable que proporcionen el cuidado personal principal (Blieszner y Roberto, 2006; Marks, 1996; Matthews, 1995).

Presiones del cuidado Cuidar a una persona puede ser estresante. Muchos cuidadores encuentran que la tarea es una carga física, emocional y financiera, en especial si trabajan tiempo completo, sus recursos financieros son limitados o carecen de apoyo y ayuda (Lund, 1993a; Schulz y Martire, 2004). Para las mujeres que trabajan fuera de casa es difícil asumir el rol adicional de cuidadora, y reducir las horas de trabajo o renunciar a él para cumplir las obligaciones del cuidado puede aumentar la presión financiera. Los horarios laborales flexibles y los permisos familiares y médicos podrían ayudar a aligerar este problema.

La presión emocional no sólo proviene del cuidado en sí, sino de la necesidad de equilibrarlo con muchas otras responsabilidades de la mitad de la vida (Antonucci *et al.*, 2001; Climo y Stewart, 2003). Los padres ancianos pueden volverse dependientes en un momento en que los adultos de edad media necesitan ayudar a sus hijos a independizarse o bien a criarlos, si postergaron la maternidad o paternidad. Encargarse de su cuidado también puede dar lugar a problemas maritales. Los cuidadores adultos manifiestan menos felicidad en su matrimonio, gran inequidad marital, más hostilidad y, en el caso de las mujeres, mayor grado de sintomatología depresiva y depresión a lo largo del tiempo (Bookwala, 2009). Los miembros de esta generación en el medio, llamados a veces la **generación sándwich**, pueden verse atrapados entre esas necesidades en competencia y sus limitados recursos de tiempo, dinero y energía. Además, un hijo de edad media, que tal vez se prepara para el retiro, con dificultad puede permitirse los costos adicionales de cuidar a un anciano delicado o puede tener sus propios problemas de salud (Kinsella y Velkoff, 2001).

Si cuidar a una persona con problemas físicos es difícil, lo es mucho más cuidar a alguien con demencia, que además de ser incapaz de realizar las funciones básicas de la vida cotidiana, puede ser incontinente, suspicaz, agitado o deprimido, puede alucinar, deambular por la noche, ser peligroso para sí mismo y para los demás y necesitar supervisión constante (Biegel, 1995; Schultz y Martire, 2004). En ocasiones el cuidador enferma física o mentalmente debido a la presión (Pinquart y Sörensen, 2007; Schultz y Martire, 2004; Vitaliano, Zhang y Scanlan, 2003). Dado que las mujeres son más propensas que los hombres a proporcionar cuidado personal, es más probable que su salud mental y su bienestar se vean afectados (Amirkhanyan y Wolf, 2006; Climo y Stewart, 2003; Pinquart y Sörensen, 2006). En ocasiones, el estrés provocado por las pesadas e incesantes exigencias del cuidado es tan grande que puede dar lugar al abuso, la negligencia o incluso el abandono del anciano dependiente (vea el capítulo 18).

Un resultado de esas y otras presiones puede ser el **agotamiento del cuidador**, una postración física, mental y emocional que a veces afecta a los adultos que cuidan familiares ancianos (Barnhart, 1992). Incluso el cuidador más paciente y cariñoso puede frustrarse y tornarse ansioso o resentido bajo la presión constante de satisfacer las necesidades, al parecer interminables, de una persona mayor. Muchas veces las familias y los amigos no reconocen que los cuidadores tienen el derecho a sentirse desalentados, frustrados y explotados. Los cuidadores necesitan dedicar tiempo a su propia vida, aparte de atender la discapacidad o enfermedad del ser querido. En ocasiones deben hacerse otros arreglos, como el internamiento, la vivienda asistida o la división de las responsabilidades entre los hermanos (Shuey y Hardy, 2003).

Los programas de apoyo comunitarios pueden disminuir las presiones y la carga del cuidado, impedir el agotamiento y posponer la necesidad de internar a la persona dependiente. Los servicios pueden incluir comida y administración de la casa; transporte y escolta; y centros de cuidado diurno

generación sándwich

Adultos de edad media abrumados por las necesidades en competencia de criar a sus hijos o hacer que se independicen y de cuidar a sus padres ancianos.

agotamiento del cuidador

Condición de postración física, mental y emocional que afecta a los adultos que proporcionan cuidado continuo a personas enfermas o ancianas.

para adultos que organizan actividades supervisadas y proporcionan cuidado mientras los cuidadores trabajan o atienden sus necesidades personales. El *cuidado de relevo* (cuidado sustituto supervisado mediante la visita de enfermeras o asesores de salud en el hogar) permite a los cuidadores regulares tener algún tiempo libre, aunque sea por unas cuantas horas, un día, un fin de semana o una semana. Otra alternativa es el internamiento temporal del paciente en una casa de reposo. Por medio de la consejería, el apoyo y grupos de autoayuda, los cuidadores pueden compartir los problemas, obtener información sobre los recursos comunitarios y mejorar sus habilidades.

El apoyo de la comunidad puede mejorar el estado de ánimo de los cuidadores y reducir el estrés (Gallagher-Thompson, 1995). Algunas intervenciones con una base más amplia se dirigen tanto al cuidador como al paciente, y ofrecen consejería individual o familiar, manejo del caso, entrenamiento en habilidades, modificación del ambiente y estrategias para el manejo de la conducta. Dicha combinación de diversos servicios y apoyos puede reducir las cargas de los cuidadores y mejorar sus habilidades, satisfacción y bienestar, e incluso, a veces, mejorar los síntomas del paciente (Schulz y Martire, 2004).

Algunos cuidadores familiares, al ver en retrospectiva, consideran que la experiencia fue excepcionalmente gratificante. Si un cuidador ama profundamente al padre enfermo, se interesa por la continuidad de la familia, ve al cuidado como un desafío y dispone de recursos personales, familiares y comunitarios adecuados para cumplir ese desafío, el cuidado puede ser una oportunidad de crecimiento personal en competencia, compasión, autoconocimiento y trascendencia (Bengtson, 2001; Bengtson, Rosenthal y Burton, 1996; Biegel, 1995; Climo y Stewart, 2003; Lund, 1993a).

¿Qué haría si uno de sus padres, o ambos, necesitaran cuidado de largo plazo? ¿En qué medida los hijos u otros familiares deberían responsabilizarse de dicho cuidado? ¿En qué grado y de qué maneras debería ayudar la sociedad?



RELACIONES CON LOS HERMANOS

Los vínculos entre hermanos son las relaciones más duraderas en la vida de la mayoría de la gente. En algunas investigaciones transversales, las relaciones fraternas durante el ciclo de vida son parecidas a un reloj de arena donde el mayor contacto ocurre en ambos extremos (la niñez y la adultez media a la tardía) y el menor contacto se da durante los años de la crianza de sus hijos. Los lazos fraternos pueden renovarse después de que los hermanos establecen sus carreras y familias, (Bedford, 1995; Cicirelli, 1995; Putney y Bengtson, 2001). Otros estudios indican una disminución del contacto durante la adultez. El conflicto entre hermanos por lo general disminuye con la edad, lo que quizá se debe a que los hermanos que tienen mala relación se ven menos (Putney y Bengtson, 2001).

Las relaciones con los hermanos que permanecen en contacto pueden ser fundamentales para el bienestar psicológico en la mitad de la vida (Antonucci *et al.*, 2001; Spitze y Trent, 2006). En la adultez temprana tienden a ser más cercanas las relaciones entre hermanas que entre hermanos (Blieszner y Roberto, 2006; Spitze y Trent, 2006).

El cuidado de los padres ancianos puede acercar más a los hermanos pero también puede causar resentimiento y conflicto (Antonucci *et al.*, 2001; Bengtson *et al.*, 1996; Blieszner y Roberto 2006., Ingersoll-Dayton, Neal, Ha y Hammer, 2003). Es posible que surjan desacuerdos por la división del cuidado de los padres o por una herencia, sobre todo si la relación fraterna no ha sido buena

Control ¿Puede...

- ▶ describir el cambio en el equilibrio de las relaciones filiales que ocurre a menudo entre los hijos de edad media y los padres ancianos?
- ▶ mencionar fuentes potenciales de presión en el cuidado de los padres ancianos?
- ▶ examinar la naturaleza de las relaciones con los hermanos en la edad media?

8 de la guía

Pregunta

¿Qué papel desempeñan los abuelos en la actualidad?

CONVERTIRSE EN ABUELOS

Muchas veces las personas se convierten en abuelos antes de que termine la crianza activa. En Estados Unidos, los adultos se convierten en abuelos, en promedio, alrededor de los 45 años (Blieszner y Roberto, 2006). Con el alargamiento actual del ciclo de vida, muchos adultos pasan varias décadas como abuelos y viven para ver a sus nietos convertirse en adultos. Ochenta por ciento de las personas mayores de 65 años tienen nietos, y una tercera parte de ellos dicen que ser abuelos es el aspecto que más valoran del envejecimiento (Livingston y Parker, 2010).

En la actualidad, ser abuelo es diferente a como solía ser en el pasado. La mayoría de los abuelos estadounidenses tienen menos nietos que sus padres o sus abuelos (Blieszner y Roberto, 2006). Debido al aumento de la incidencia del divorcio en la mitad de la vida, alrededor de uno de cada cinco abuelos son divorciados, viudos o separados (Davies y Williams, 2002) y muchos

son abuelastros. Los abuelos de edad media suelen estar casados y tener una participación activa en sus comunidades y en el trabajo, por lo que están menos disponibles para ayudar en el cuidado de sus nietos. También es probable que estén criando a uno o más hijos propios (Blieszner y Roberto, 2006).

El papel de los abuelos En muchas sociedades en vías de desarrollo, como las latinoamericanas y las asiáticas, predominan los hogares de familia extensa y los abuelos desempeñan un papel integral en la crianza infantil y en las decisiones familiares. En países asiáticos como Tailandia y Taiwán, alrededor de 40% de la población de 50 o más años vive en la misma casa con un nieto menor, y la mitad de los que tienen nietos de 10 años o menos —por lo general las abuelas— se encargan del cuidado del niño (Kinsella y Velkoff, 2001).

En Estados Unidos, el hogar de la familia extensa es común en algunas comunidades minoritarias, pero el patrón dominante es la familia nuclear. Cuando los hijos crecen, por lo regular dejan la casa y establecen nuevas familias nucleares autónomas en cualquier lugar al que los lleven sus inclinaciones, aspiraciones y empleos. Aunque en una encuesta de la AARP 68% de los abuelos dijeron ver al menos a un nieto cada una o dos semanas, 45% vivía demasiado lejos para ver a sus nietos de manera regular (Davies y Williams, 2002). Sin embargo, la distancia no necesariamente afecta la calidad de las relaciones con los nietos (Kivett, 1991, 1993, 1996).

En general, las abuelas ven más a sus nietos y mantienen relaciones más estrechas, cálidas y afectuosas con ellos (en especial con las nietas) que los abuelos (Putney y Bengtson, 2001). Quienes tienen contacto frecuente con sus nietos se sienten bien con su condición de abuelos, atribuyen importancia al papel, tienen alta autoestima y suelen sentirse más satisfechos con el hecho de ser abuelos (Reitzes y Mutran, 2004).

En Estados Unidos, alrededor de 15% de los abuelos se encarga del cuidado de los niños mientras los padres trabajan (Davies y Williams, 2002). De hecho, tienen casi la misma probabilidad que las guarderías organizadas o los preescolares de brindar cuidado infantil; 30% de los niños menores de cinco años cuya madre trabaja está bajo el cuidado de un abuelo mientras su madre está en el trabajo (U.S. Census Bureau, 2008b).

Ser abuelos después del divorcio y las nuevas nupcias Un resultado del aumento de los divorcios y las nuevas nupcias es la cantidad cada vez mayor de abuelos y nietos cuyas relaciones peligran o se rompen. Como después de un divorcio la madre suele ser quien conserva la custodia, sus padres tienen por lo general más contacto y relaciones más estrechas con sus nietos, mientras los abuelos paternos suelen tener menos (Cherlin y Furstenberg, 1986; Myers y Perrin, 1993). El nuevo matrimonio de una madre divorciada por lo regular reduce su necesidad de recibir apoyo de sus padres, pero no el contacto de éstos con sus nietos. Sin embargo, para los abuelos paternos el nuevo matrimonio aumenta la probabilidad de ser desplazados o de que la familia se mude a un lugar lejano, lo que dificulta aún más el contacto (Cherlin y Furstenberg, 1986).

Debido a la importancia de los vínculos con los abuelos para el desarrollo de los niños, todas las entidades de Estados Unidos conceden a los abuelos (y en algunos estados a los bisabuelos, hermanos y otros) el derecho de visita después del divorcio o de la muerte de uno de los padres, si un juez considera que es beneficioso para el niño. Sin embargo, algunas cortes estatales han



En Japón, es tradición que las abuelas vistan de rojo como señal de su noble estatus. Ser abuelo también es un hito importante en las sociedades occidentales.

¿Ha tenido una relación estrecha con una abuela o abuelo? De ser así, ¿en qué formas específicas influyó esa relación en su desarrollo?



derogado esas leyes por considerar que son demasiado amplias y que podrían violar los derechos parentales (Greenhouse, 2000), y algunas legislaturas han restringido los derechos de visita de los abuelos. Por ejemplo, en junio de 2000 la Suprema Corte invalidó los estatutos de los “derechos de los abuelos” del estado de Washington argumentando que los criterios para otorgar las visitas fueron cambiados de considerar “el mejor interés del niño” a considerar si preservar o no los intereses de los padres podría causar “daño” al niño. En la actualidad, las leyes varían según el estado y, por lo general, la carga de la prueba recae en los abuelos.

Crianza de los nietos Muchos abuelos son los principales o únicos cuidadores de sus nietos. En los países en desarrollo, una razón de ello es la migración de los padres de las zonas rurales a las ciudades en busca de trabajo. Esas familias con un *salto de generación* existen en todas las regiones del mundo, en particular en los países afrocaribeños. En África subsahariana, la epidemia de SIDA ha dejado muchos huérfanos cuyos abuelos ocupan el lugar de los padres (Kinsella y Velkoff, 2001).

En Estados Unidos, aproximadamente 1 de cada 10 abuelos están criando a un nieto y ese número va en aumento (Livingston y Parker, 2010). Muchos abuelos actúan como *padres por necesidad* de niños cuyos progenitores no pueden cuidarlos, muchas veces como resultado de un embarazo en la adolescencia, del abuso de sustancias, enfermedad, divorcio o muerte (Allen, *et al.*, 2000; Blieszner y Roberto, 2006). La crianza sustituta por los abuelos es un patrón bien establecido en las familias afroamericanas (Blieszner y Roberto, 2006).

La paternidad sustituta inesperada puede ser una carga física, emocional y financiera para los adultos de edad media o mayores (Blieszner y Roberto, 2006). Es posible que tengan que dejar su trabajo, disminuir sus planes de retiro, reducir drásticamente sus actividades de tiempo libre y su vida social, y poner en riesgo su salud.

Muchos abuelos que asumen la responsabilidad de criar a sus nietos lo hacen porque no quieren que éstos sean colocados en un hogar de acogida con desconocidos. Sin embargo, la diferencia de edad puede convertirse en una barrera y ambas generaciones pueden sentir que les escamotearon sus roles tradicionales. Al mismo tiempo, muchas veces los abuelos deben lidiar con un sentido de culpa porque los hijos que criaron le fallaron a sus propios hijos y también con el rencor que sienten hacia esos hijos adultos. Para algunas parejas de cuidadores, las presiones producen tensión en su relación, y si uno o ambos padres retoman sus roles normales, tener que regresar al niño puede ser emocionalmente desgarrador (Crowley, 1993; Larsen, 1990-1991).

Los abuelos que ofrecen **cuidado proporcionado por parientes** y que no se convierten en padres adoptivos o ganan la custodia, no tienen estatus legal ni más derechos que las niñeras sin pago. Pueden enfrentar muchos problemas prácticos, desde inscribir al niño en la escuela y tener acceso a los registros académicos hasta obtener seguro médico para el niño. Los nietos por lo regular no cumplen los requisitos para ser incluidos en el seguro médico proporcionado por el empleador, incluso si el abuelo tiene la custodia. Igual que los padres que trabajan, los abuelos que lo hacen necesitan un buen cuidado infantil que sea asequible y políticas laborales amigables con la familia, como tiempo libre para cuidar a un niño enfermo. La Family and Medical Leave Act de 1993 cubre a los abuelos encargados de la crianza de sus nietos, pero muchos no lo saben.

Los abuelos pueden ser fuentes de orientación, compañeros de juego, vínculos con el pasado y símbolos de la continuidad familiar. Su dedicación a la vida de las futuras generaciones expresa generatividad y un vehemente deseo de trascender a la muerte. Los hombres y mujeres que no llegan a ser abuelos pueden satisfacer las necesidades generativas convirtiéndose en abuelos adoptivos o trabajando como voluntarios en escuelas u hospitales. Cuando encuentran formas de desarrollar lo que Erikson llamó la virtud del *interés en los demás*, los adultos se preparan para entrar al periodo culminante del desarrollo adulto, el cual revisamos en los capítulos 17 y 18.

cuidado proporcionado por parientes

Cuidado de niños que viven sin los padres en el hogar de los abuelos u otros familiares, con o sin un cambio en la custodia legal.

Control ¿Puede...

- ▶ decir cómo pueden afectar el divorcio y nuevas nupcias de los padres las relaciones de los abuelos con los nietos?
- ▶ examinar los desafíos implicados en la crianza de los nietos?
- ▶ decir cómo ha cambiado el hecho de ser abuelos en las generaciones recientes?
- ▶ describir los roles que desempeñan los abuelos en la vida familiar?

Resumen y términos clave

de la guía

Pregunta 1

Una mirada al curso de la vida en la edad media

¿Cómo abordan los científicos del desarrollo el estudio del desarrollo psicosocial en la adultez media?

- Los científicos del desarrollo ven el desarrollo psicosocial en la mitad de la vida de manera objetiva, en términos de las trayectorias o caminos, y subjetiva, en términos del sentido del yo y la manera en que las personas construyen activamente su vida.
- El cambio y la continuidad deben verse en contexto y en términos del ciclo de vida completo.

de la guía

Pregunta 2

Cambio en la mitad de la vida: enfoques teóricos

¿Qué opinan los teóricos sobre el cambio psicosocial que ocurre en la edad media?

- Aunque algunos teóricos sostienen que a la mitad de la vida la personalidad está formada en lo esencial, existe un consenso creciente acerca de que el desarrollo en esa etapa muestra cambios a la vez que estabilidad.
- Teóricos humanistas como Maslow y Rogers consideraron que la edad media es una oportunidad de cambio positivo.
- El modelo de cinco factores de Costa y McCrae muestra un cambio más lento después de los 30 años. Otras investigaciones de los rasgos han encontrado cambios positivos más significativos con diferencias individuales.
- Jung sostenía que los hombres y las mujeres expresan en la mitad de la vida aspectos previamente suprimidos de su personalidad. Dos tareas necesarias son renunciar a la imagen juvenil y reconocer la mortalidad.
- La séptima etapa psicosocial de Erikson es la generatividad frente al estancamiento. La generatividad puede expresarse como padre o abuelo, maestro o mentor, mediante la productividad o creatividad, el desarrollo de sí mismo y el "mantenimiento del mundo". La característica de este periodo es el interés en los demás. La investigación actual sobre la generatividad arroja que ésta es más común en la edad media pero que no es universal.
- Vaillant y Levinson descubrieron cuatro cambios importantes en el estilo de vida y la personalidad de la mitad de la vida.
- La mayor fluidez actual del ciclo de vida ha socavado en parte la suposición de la existencia de un "reloj social".

individuación (512)

generatividad frente a estancamiento (512)

generatividad (512)

interioridad (514)

de la guía

Pregunta 3

El yo en la mitad de la vida: problemas y temas

¿Qué problemas concernientes al yo destacan durante la adultez media?

- Los temas y problemas psicosociales más importantes durante la adultez media atañen a la existencia de una crisis de la mitad de la vida, desarrollo de la identidad (lo cual incluye la identidad de género) y el bienestar psicológico.
- La investigación no apoya la existencia de una crisis normativa en la mitad de la vida. Es más preciso referirse a una transición que puede ser un punto decisivo psicológico.
- Según la teoría de Whitbourne sobre el proceso de identidad, las personas confirman o modifican de manera continua sus percepciones acerca de sí misma con base en la experiencia y la retroalimentación que recibe de otros. Los procesos de identidad característicos de un individuo pueden predecir la adaptación al envejecimiento.
- La generatividad es un aspecto del desarrollo de la identidad.
- La psicología narrativa describe al desarrollo de la identidad como un proceso continuo de construcción de una historia de vida. Las personas altamente generativas suelen enfocarse en un tema de redención.
- Algunas investigaciones han encontrado en la mitad de la vida una creciente "masculinización" de las mujeres y "feminización" de los hombres, fenómeno que puede ser, en buena medida, un efecto de la cohorte. La investigación *no* apoya la inversión de género propuesta por Gutmann.
- La emocionalidad y la personalidad se relacionan con el bienestar psicológico.
- La investigación basada en la escala de seis dimensiones de Ryff ha encontrado que la mitad de la vida suele ser un periodo de salud mental positiva y bienestar, aunque la posición socioeconómica es un factor.

crisis de la mitad de la vida (515)

puntos decisivos (516)

revisión en la mitad de la vida (516)

resiliencia del yo (516)

teoría del proceso de identidad (TPI) (516)

esquemas de identidad (516)

asimilación de la identidad (517)

acomodación de la identidad (517)

equilibrio de la identidad (517)

inversión de género (519)

de la guía

Pregunta 4

Relaciones en la mitad de la vida

¿Qué papel desempeñan las relaciones sociales en la vida de las personas de edad media?

- Dos teorías sobre la importancia cambiante de las relaciones son la de la caravana social de Kahn y Antonucci y la de la selectividad socioemocional de Carstensen. De acuerdo con ambas teorías, el apoyo socioemocional es un elemento importante en la interacción social durante y después de la mitad de la vida.
- Las relaciones en la mitad de la vida son importantes para la salud física y mental, pero también implican exigencias estresantes.

teoría de la caravana social (522)

teoría de la selectividad socioemocional (523)

de la guía

Pregunta 5

Relaciones consensuales

¿Cómo transcurren los años medios para los matrimonios, cohabitaciones, relaciones homosexuales y amistades? ¿Qué tan común es el divorcio en esta época de la vida?

- La investigación sobre la calidad del matrimonio sugiere una curva con forma de U: un descenso en la satisfacción marital durante los años de la crianza de los hijos seguido por una mejor relación después de que los hijos dejan el hogar.
- La cohabitación durante la mitad de la vida puede tener un efecto negativo en el bienestar de los hombres.
- El divorcio en la mitad de la vida puede ser estresante y cambiar la vida. El capital matrimonial suele disuadir el divorcio en la mitad de la vida.
- En la actualidad el divorcio puede ser menos amenazante para el bienestar en la edad media que en la adultez temprana.

- Las personas casadas suelen ser más felices durante la edad media que aquellas con cualquier otro estado civil.
- Debido a que algunos gays y lesbianas demoran el reconocimiento de su orientación sexual, es posible que en la mitad de la vida apenas estén en proceso de establecer relaciones íntimas.
- Las personas de edad media suelen dedicar menos tiempo a los amigos que los adultos tempranos, pero dependen de ellos para obtener apoyo emocional y orientación práctica.

capital matrimonial (525)

de la guía

Pregunta 6

Relaciones con los hijos maduros

¿Cómo cambian las relaciones entre padres e hijos a medida que éstos se acercan a la adultez?

- Los padres de adolescentes tienen que aceptar la pérdida del control sobre la vida de sus hijos.
- El nido vacío es liberador para la mayoría de las mujeres pero puede ser estresante para las parejas cuya identidad depende de su rol como padres o para los que ahora deben enfrentar problemas maritales antes suprimidos.
- Los padres de edad media suelen mantener la relación con sus hijos adultos y por lo general se sienten felices con los caminos elegidos por sus hijos. El conflicto puede surgir de la necesidad de los hijos de ser tratados como adultos y de la continua preocupación de los padres por ellos.
- En la actualidad, más adultos tempranos postergan la partida del hogar de su niñez o están regresando a él, a veces con sus propias familias. El ajuste tiende a ser más fácil si los padres ven que el hijo adulto se esfuerza por conseguir su autonomía.

nido vacío (528)

síndrome de la puerta giratoria (529)

de la guía

Pregunta 7

Otros vínculos de parentesco

¿Cómo es la relación de la gente de edad media con sus padres y hermanos?

- Las relaciones entre los adultos de edad media y sus padres por lo general se caracterizan por un fuerte vínculo afectivo. Las dos generaciones por lo regular mantienen contacto frecuente y ofrecen y reciben ayuda, la cual fluye sobre todo de los padres hacia los hijos.
- A medida que la vida se alarga, más padres ancianos llegan a depender del cuidado de sus hijos de edad media. La aceptación de esas necesidades de dependencia es el distintivo de la madurez filial y puede ser el resultado de una crisis filial.
- La posibilidad de convertirse en el cuidador de un padre anciano se incrementa en la edad media, en especial en el caso de las mujeres.
- El cuidado puede ser una fuente de mucho estrés, pero también de satisfacción. Los programas de apoyo comunitario pueden ayudar a impedir el agotamiento del cuidador.
- Aunque los hermanos suelen tener menos contacto en la mitad de la vida que antes y después, la mayoría de los hermanos de edad media permanecen en contacto y sus relaciones son importantes para su bienestar.

madurez filial (530)

crisis filial (530)

generación sándwich (531)

agotamiento del cuidador (531)

de la guía

Pregunta 8

¿Qué papel desempeñan los abuelos en la actualidad?

- La mayoría de los adultos estadounidenses se convierten en abuelos durante la edad media y tienen menos nietos que en las generaciones previas.
- La separación geográfica no necesariamente afecta la calidad de las relaciones con los abuelos.
- El divorcio y las nuevas nupcias de un hijo adulto pueden afectar las relaciones de los abuelos con sus nietos.
- Cada vez son más los abuelos que se encargan de la crianza de sus nietos cuando sus padres no pueden hacerlo. Criar a los nietos puede crear presiones físicas, emocionales y financieras.

cuidado proporcionado por parientes (534)

Sumario

La vejez hoy

DESARROLLO FÍSICO

Longevidad y envejecimiento

Cambios físicos

Salud física y mental

DESARROLLO COGNOSCITIVO

Aspectos del desarrollo cognoscitivo

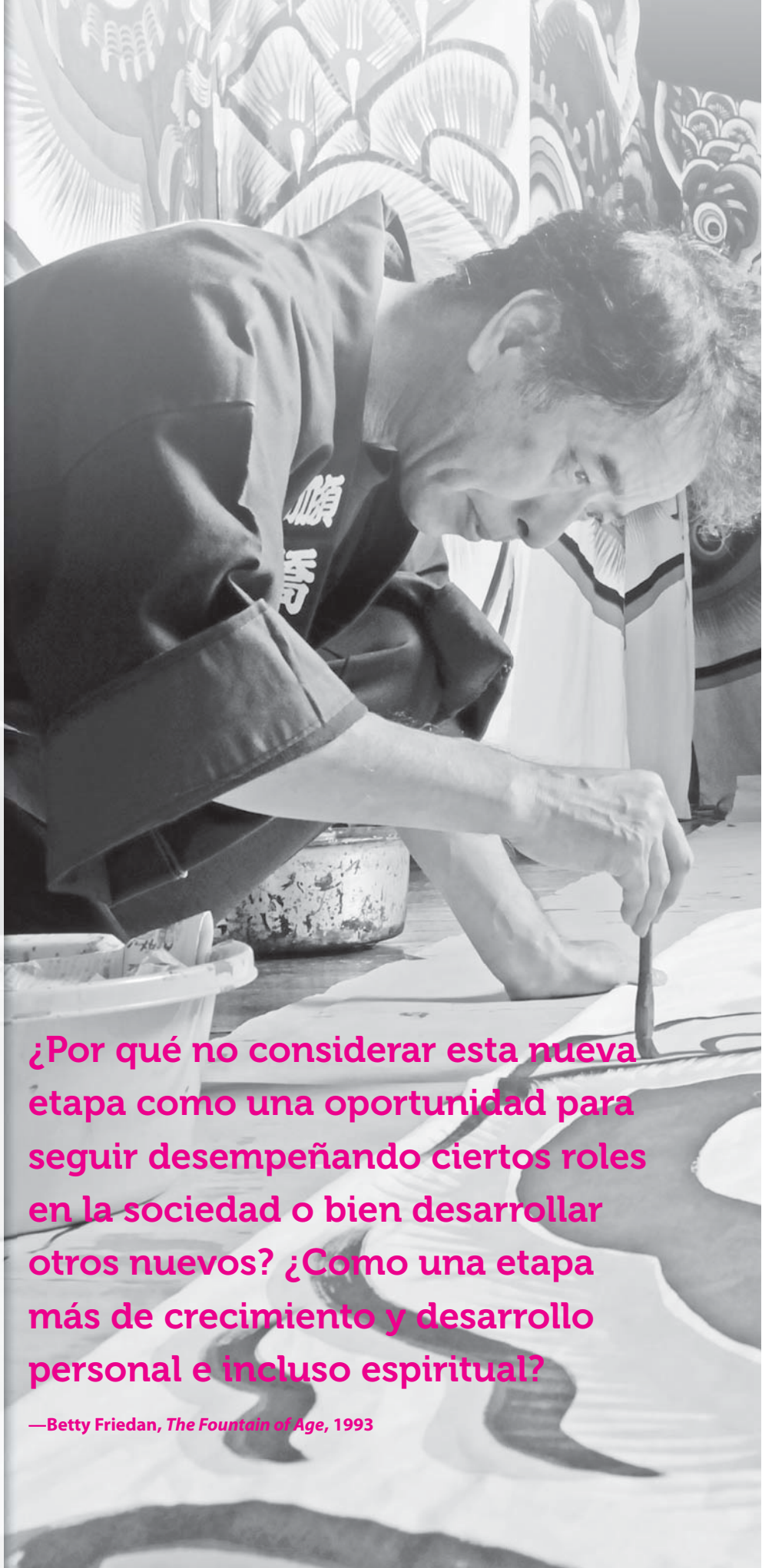
¿Sabía que...

- ▶ se pronostica que para el año 2040 en todo el mundo habrá 1.3 billones de personas de 65 años de edad en adelante?
- ▶ en muchas partes del mundo el grupo de edad que más rápido crece está constituido por personas de ochenta años en adelante?
- ▶ los cerebros viejos pueden desarrollar nuevas células nerviosas, algo que los investigadores creían imposible?

En este capítulo empezamos por bosquejar las tendencias demográficas de la población mayor actual. Examinamos la creciente duración y calidad de la vida en la adultez tardía y las causas del envejecimiento biológico. Revisaremos los cambios físicos y la salud para luego pasar al desarrollo cognoscitivo: los cambios en la inteligencia y la memoria, el surgimiento de la sabiduría y la prevalencia de la educación en la vejez.

¿Por qué no considerar esta nueva etapa como una oportunidad para seguir desempeñando ciertos roles en la sociedad o bien desarrollar otros nuevos? ¿Como una etapa más de crecimiento y desarrollo personal e incluso espiritual?

—Betty Friedan, *The Fountain of Age*, 1993



Desarrollo físico
y cognoscitivo
en la adultez tardía



1. ¿Qué cambios se observan hoy en la población mayor?
2. ¿Cómo ha cambiado la expectativa de vida, qué ocasiona el envejecimiento y qué posibilidades existen de alargar el ciclo de vida?
3. ¿Qué cambios físicos ocurren durante la vejez y cómo varían esos cambios entre los individuos?
4. ¿Qué problemas de salud son comunes en la adultez tardía, qué factores influyen en la salud y qué problemas mentales y conductuales experimentan algunas personas mayores?
5. ¿Qué progresos y pérdidas en las capacidades cognitivas suelen ocurrir en la adultez tardía? ¿Existen formas de mejorar el desempeño cognoscitivo de la gente mayor?

1 de la guía La vejez hoy

Pregunta

¿Qué cambios se observan hoy en la población mayor?

discriminación por edad

Prejuicio o discriminación en contra de una persona (por lo regular mayor) debido a su edad. Se le conoce también como viejismo.

La creciente notoriedad de adultos mayores sanos y activos como Nelson Mandela está cambiando la percepción que se tiene de la vejez. Mandela ganó el premio Nobel a los 75 años y a los 76 se convirtió en presidente de Sudáfrica.




540

En Japón, la vejez es un símbolo de estatus; es común que a los viajeros que se registran en los hoteles se les pregunte su edad para asegurarse de que recibirán la deferencia apropiada. En contraste, en Estados Unidos el envejecimiento por lo general se considera indeseable. En las investigaciones, los estereotipos sobre la vejez que han aparecido de manera más sistemática es que, aunque por lo regular se percibe a las personas viejas como cálidas y cariñosas, son incompetentes y de bajo estatus (Cuddy, Norton y Fiske, 2005). Esos estereotipos sobre el envejecimiento, internalizados en la juventud y reforzados por décadas de actitudes sociales, pueden convertirse en estereotipos personales, que a nivel inconsciente afectan las expectativas de la gente mayor acerca de su conducta y a menudo actúan como profecías que se autorrealizan (Levy, 2003).

En la actualidad, los esfuerzos por combatir la **discriminación por edad** conocida como “viejismo” (el prejuicio o discriminación por edad) rinden frutos gracias a la creciente notoriedad de adultos mayores sanos y activos. Los informes sobre triunfadores mayores aparecen con frecuencia en los medios. En la televisión es cada vez más inusual que se presente a los ancianos como personas decrépidas e indefensas y, en cambio, con más frecuencia se les describe como personas sensatas, respetadas y sabias, un cambio que puede ser importante en la reducción de los estereotipos negativos acerca de los ancianos (Bodner, 2009).

Es necesario que veamos más allá de las imágenes distorsionadas de la edad para percibir su verdadera realidad multifacética. ¿Cómo luce hoy la población mayor?



¿Qué estereotipos sobre el envejecimiento ha escuchado en los medios de comunicación y en la vida cotidiana?

EL ENVEJECIMIENTO DE LA POBLACIÓN

La población global está en proceso de envejecimiento. En el año 2008, casi 56 millones de personas en todo el mundo tenían 65 años o más y el aumento neto anual es de más de 870 000 cada mes. Se estima que, en el año 2040, la población total de ese grupo de edad ascenderá a 1.3 billones de miembros. Se estima que dentro de 10 años, la cantidad de personas de 65 años en adelante sobrepasará por primera vez a la de los niños de cinco años y menos. Los incrementos más rápidos se darán en los países en desarrollo, donde ahora vive 62% de la gente vieja del mundo (Kinsella y He, 2009; vea la figura 17.1). El envejecimiento de la población es resultado de la disminución de la fertilidad acompañada por el crecimiento económico, una mejor nutrición, estilos de vida más sanos, mejor control de las enfermedades infecciosas, agua e instalaciones de salubridad más seguras, y el avance en la ciencia, la tecnología y la medicina (Administration on Aging, 2003; Dobriansky, Suzman y Hodes, 2007; Kinsella y Velkoff, 2001).

La población vieja en sí está envejeciendo. En muchas partes del mundo, el grupo de edad de crecimiento más rápido está formado por personas de ochenta años en adelante. En la actualidad constituye 19% de la población mundial, pero se calcula que entre 2008 y 2040 aumente 233%. En contraste, el incremento pronosticado para adultos de 65 años en adelante es de 160%, y los incrementos totales que se esperan para todas las edades es apenas 33% (Kinsella y He, 2009). En Estados Unidos, el envejecimiento de la población obedece a varias causas específicas, entre ellas las altas tasas de nacimientos y de inmigración a inicios y mediados del siglo xx y la tendencia a disminuir el tamaño de las familias que ha reducido el tamaño relativo de los grupos de edad más jóvenes. Desde 1900, la proporción de estadounidenses de 65 años en adelante se ha más que triplicado, de 4.1 a 12.8%. Ahora que los *baby boomers* se acercan a los 65 años, es probable que casi 20% de los estadounidenses (71.5 millones) tenga 65 años o más en 2030, casi el doble que en el año 2000 (Administration on Aging, 2010; Federal Interagency Forum on Aging Related Statistics, 2010).

La diversidad étnica entre los adultos mayores también va en aumento. En 2005, 18.5% de los estadounidenses ancianos pertenecía a grupos minoritarios; en el año 2040 la cifra será de 24%. Se estima que la población hispana de ancianos crezca con mayor rapidez, de 6% de la población mayor de 65 años en 2004 a 20% en 2050, y para 2028 se convertirá en la mayor población anciana de un grupo minoritario (Administration on Aging, 2010; Federal Interagency Forum on Aging Related Statistics, 2010).

DE LOS VIEJOS JÓVENES A LOS VIEJOS DE EDAD AVANZADA

El efecto económico de la población que envejece depende de la proporción de esa población que goce de salud y no esté discapacitada. A ese respecto, la tendencia es alentadora. Ahora se sabe que muchos problemas que se consideraban inevitables no se deben al envejecimiento en sí sino a factores del estilo de vida o a enfermedades.

El **envejecimiento primario** es un proceso gradual e inevitable de deterioro corporal que empieza a una edad temprana y continúa a lo largo de los años, sin que importe lo que la gente haga para aplazarlo. El **envejecimiento secundario** es resultado de la enfermedad, el abuso y la inactividad, factores que a menudo pueden ser controlados por la persona (Busse, 1987; J. C. Horn y Meer, 1987). Esas dos filosofías del envejecimiento pueden ser comparadas con el conocido debate entre naturaleza y crianza y, como siempre, la verdad se encuentra en algún punto intermedio.

En la actualidad, los científicos sociales que se especializan en el estudio del envejecimiento se refieren a tres grupos de adultos mayores: el “viejo joven”, el “viejo viejo” y el “viejo de edad avanzada”. Cronológicamente, el viejo *joven* por lo general es una persona de entre 65 y 74 años, que suele ser activa, animada y vigorosa. Los viejos viejos (entre 75 y 84 años) y el viejo *de edad avanzada* (de 85 años en adelante) son más propensos a la fragilidad y la enfermedad y a tener dificultades para organizar las **actividades de la vida diaria (AVD)**. Como resultado, dado el tamaño de su población los ancianos de edad avanzada consumen una cantidad desproporcionada de recursos como pensiones o costos de la atención médica (Kinsella y He, 2009).

Una clasificación más coherente es la que se hace por medio de la **edad funcional**: qué tan bien se desempeña una persona en un ambiente físico y social en comparación con otros de la

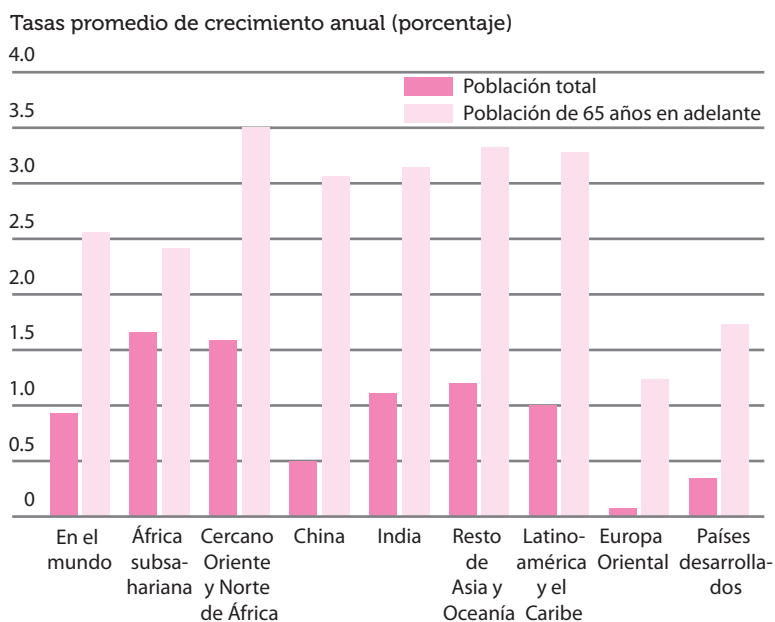


FIGURA 17-1

Cambio en la población vieja del mundo y en la población total por región, 2002-2025.

Se estima que el crecimiento de la población de 65 años en adelante será más rápido que el de cualquier otro segmento en todas las regiones del mundo. El crecimiento será mayor en gran parte de los países en vías de desarrollo.

Fuente: U. S. Census Bureau, 2004; datos tomados de U. S. Census Bureau International Programs Center. International Data Base y tablas no publicadas.

envejecimiento primario

Proceso gradual, inevitable, de deterioro corporal a lo largo del ciclo de vida.

envejecimiento secundario

Procesos de envejecimiento que son resultado de la enfermedad, el abuso y la falta de actividad física; a menudo pueden prevenirse.

actividades de la vida diaria (AVD)

Actividades esenciales y cotidianas que ayudan a la supervivencia, como comer, vestirse, bañarse y circular por la casa.

edad funcional

Medida de la capacidad de una persona para desempeñarse de manera eficaz en su ambiente físico y social en comparación con otros de la misma edad cronológica.

Control ¿Puede...

- ▶ analizar las causas y el efecto del envejecimiento de la población?
- ▶ exponer dos criterios que distingan entre el viejo joven, el viejo viejo y el viejo de edad avanzada?
- ▶ distinguir entre envejecimiento primario y secundario?

DESARROLLO FÍSICO

2 de la guía Longevidad y envejecimiento

Pregunta

¿Cómo ha cambiado la expectativa de vida, qué ocasiona el envejecimiento y qué posibilidades existen de alargar el ciclo de vida?

gerontología

Estudio de los ancianos y del proceso de envejecimiento.

geriatría

Rama de la medicina interesada en los procesos del envejecimiento y los padecimientos asociados con la vejez.

expectativa de vida

Edad que estadísticamente es probable que viva una persona de una cohorte particular (dada su edad y su estado de salud actual), con base en la longevidad promedio de la población.

longevidad

Duración de la vida de un individuo.

ciclo de vida


El periodo más largo que pueden vivir los miembros de una especie.

misma edad cronológica. Una persona de 90 años que todavía goza de buena salud puede ser funcionalmente más joven que una persona enferma de 65 años. Por consiguiente, podemos usar el término *viejo joven* para referirnos a la mayoría de adultos mayores sanos y activos, y viejo viejo para referirnos a la minoría de ancianos frágiles y enfermos, independientemente de la edad cronológica (Neugarten y Neugarten, 1987). La investigación en **gerontología**, el estudio de los ancianos y los procesos de envejecimiento y la **geriatría**, la rama de la medicina interesada en el envejecimiento, han subrayado la necesidad de la existencia de servicios de apoyo, en especial para los viejos de edad avanzada, muchos de los cuales han agotado sus ahorros y no pueden pagar por su propio cuidado.

¿Cuánto tiempo vamos a vivir? ¿Por qué tenemos que envejecer? ¿Le gustaría vivir para siempre? Los seres humanos se han hecho esas preguntas durante miles de años.

La primera pregunta implica varios conceptos relacionados. La **expectativa de vida** es el tiempo estadísticamente probable que una persona nacida en un momento y un lugar específicos puede llegar a vivir, dadas su edad y condición de salud actuales. La expectativa de vida se basa en la **longevidad** promedio, o duración real de la vida de los miembros de una población. Las mejoras en la expectativa de vida reflejan una disminución de las *tasas de mortalidad* (la proporción de la población total o de grupos de cierta edad que muere en un determinado año). El **ciclo de vida** humano es el periodo más largo que pueden vivir los miembros de nuestra especie. El ciclo de vida más largo que se haya documentado hasta ahora es el de Jeanne Clement, una francesa que murió a los 122 años de edad.

La segunda pregunta expresa un tema de la vejez: el anhelo por una fuente o pócima de juventud. Detrás de este anhelo está el temor, no tanto de la edad cronológica como del envejecimiento biológico: la pérdida de la salud y de las capacidades físicas. La tercera pregunta expresa la preocupación no sólo por la duración sino por la calidad de la vida.



Recuerde que la expectativa de vida no refleja la edad promedio en que muere un individuo. Incluye las muertes a lo largo del ciclo de vida. Por consiguiente, una expectativa de vida corta a menudo significa una elevada tasa de mortalidad infantil, lo que baja la cifra.

TENDENCIAS Y FACTORES EN LA EXPECTATIVA DE VIDA

El envejecimiento de la población refleja un rápido incremento de la expectativa de vida. Se estima que un bebé nacido en Estados Unidos en 2009 podría esperar vivir 78.7 años, unos 29 años más que un niño nacido en 1900 y más de cuatro veces más que en los albores de la historia de la humanidad (Wilmoth, 2000; World Bank, s.f.; vea la figura 17.2). Sin embargo, algunos gerontólogos renombrados predicen que, en caso de no haber cambios importantes en el estilo de vida, la expectativa de vida en Estados Unidos puede detener su tendencia ascendente e incluso disminuir en las décadas por venir a medida que el aumento de las enfermedades relacionadas con la obesidad y las enfermedades infecciosas reduzcan las ganancias debidas a los avances médicos (Olshansky *et al.*, 2005; Preston, 2005).

Diferencias de género En casi todo el mundo, las mujeres de todas las edades suelen vivir más que los hombres (Kinsella y He, 2009; Kinsella y Phillips, 2005). La brecha de género es mayor en las naciones industrializadas con altos ingresos, donde la mortalidad femenina disminuyó de manera notable gracias a los avances en la atención prenatal y obstétrica. La vida más larga de las mujeres también se ha atribuido a su mayor tendencia a cuidar de sí mismas y a buscar atención médica, al mayor nivel de apoyo social del que disfrutaban, al aumento que se ha dado en las últimas décadas en la posición socioeconómica de las mujeres, y a las tasas más elevadas de mortalidad entre los

hombres durante toda la vida. Además, es más probable que los hombres fumen, beban alcohol y estén expuestos a toxinas peligrosas (Kinsella y He, 2009).

En Estados Unidos, la expectativa de vida de las mujeres en 1900 era sólo dos años mayor que la de los hombres. La brecha de género aumentó a 7.8 años a finales de la década de 1970, debido sobre todo a que más hombres morían por enfermedades relacionadas con el tabaquismo (cardiopatías y cáncer de pulmón) y menos mujeres morían en el parto. La disminución posterior de la brecha a 5 años, según los datos preliminares (Heron, Hoyert, Xu, Scott y Tejeda Vera, 2008) se debe en gran medida al aumento de la cantidad de mujeres fumadoras (Gorman y Read, 2007). Con excepción de Europa Oriental y la antigua Unión Soviética, se han advertido tendencias similares en otros países desarrollados (Kinsella y He, 2009). Debido a la diferencia entre las expectativas de vida, en Estados Unidos las ancianas superan a los ancianos por casi tres a dos (Administration on Aging, 2006), discrepancia que aumenta con la edad avanzada.

Diferencias regionales, raciales y étnicas La brecha que separa las expectativas de vida entre los países desarrollados y en vías de desarrollo es enorme. En Sierra Leona, un hombre nacido en 2009 podía esperar vivir 48 años, en comparación con los 82 años de un hombre nacido en San Marino, una diminuta república rodeada por Italia (OMS, 2011). En promedio, un niño nacido en un país desarrollado puede esperar vivir 14 años más que un pequeño nacido en un país en desarrollo (Kinsella y He, 2009).

En las regiones en vías de desarrollo, los progresos más espectaculares son los que ocurrieron en el oriente asiático, donde la expectativa de vida aumentó de menos de 45 años en 1950 a más de 72 años en la actualidad. No obstante, casi todos los países han mostrado progresos con algunas excepciones en Latinoamérica y en África, debido en este último caso a la epidemia de SIDA (Kinsella y Phillips, 2005).

En Estados Unidos existen grandes disparidades raciales, étnicas, socioeconómicas y geográficas que afectan la expectativa de vida. En contraste con la tendencia nacional ascendente, la expectativa de vida se ha estancado o incluso disminuido desde 1983 en muchos de los condados más pobres de ese país, sobre todo en el sur profundo a lo largo del Río Mississippi, en los Apalaches y en Texas, así como en la región de las planicies del sur (Ezzati, Friedman, Kulkarni y Murray, 2008). En promedio, los estadounidenses blancos viven alrededor de cinco años más que los afroamericanos, pero esta diferencia se ha reducido debido a la considerable disminución de las tasas de mortalidad de los afroamericanos por homicidios, VIH, accidentes, cáncer, diabetes, influenza, neumonía y, entre las mujeres, cardiopatías (Harper, Lynch, Burris y Smith, 2007; Heron *et al.*, 2008; NCHS, 2007). Los afroamericanos, en especial los hombres, son más vulnerables que los estadounidenses blancos a la enfermedad y muerte desde la infancia hasta la adultez media. Sin embargo, la brecha empieza a cerrarse en la adultez tardía, y a los 85 años los afroamericanos tienen la esperanza de vivir unos cuantos años más que estadounidenses blancos (Federal Interagency Forum on Aging Related Statistics, 2004; NCHS, 2007). Curiosamente, los estadounidenses hispanos tienen la mayor expectativa de vida

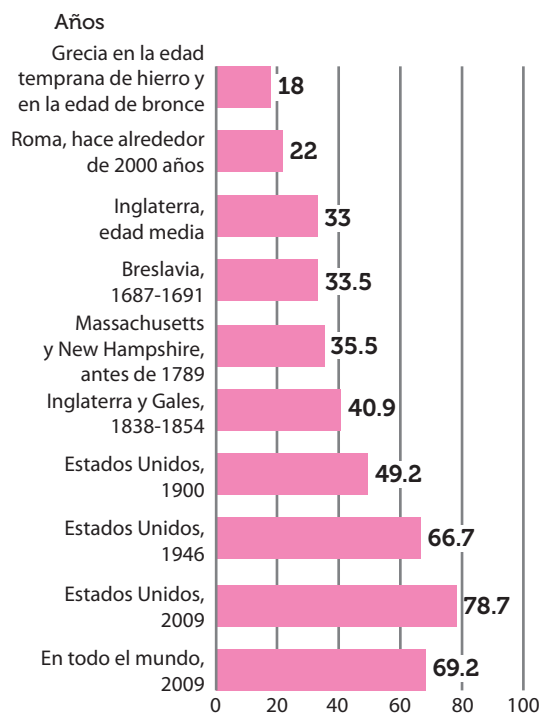


FIGURA 17-2

Cambios en la expectativa de vida de los ancianos en los tiempos modernos.

Fuente: adaptado de Katchadourian, 1987; 2009 U.S. y datos del Banco Mundial, s.f.

TABLA 17-1 Expectativa de vida en años para...

	Al nacer	A los 65 años
Hombres hispanos	77.9	84.0
Mujeres hispanas	83.1	86.7
Hombres blancos	75.6	82.1
Mujeres blancas	80.4	84.7
Hombres afroamericanos	69.2	80.0
Mujeres afroamericanas	76.2	83.4

Fuente: Arias, 2010.

Control ¿Puede...

- ▶ distinguir entre expectativa de vida, longevidad y ciclo de vida?
- ▶ resumir las tendencias que inciden sobre la expectativa de vida, considerando las diferencias de género, regionales y étnicas?



El estilo de vida activo de esta mujer japonesa ha contribuido a que su vida saludable sea más larga y a la mayor expectativa de vida saludable de su país.

senectud

Periodo del ciclo de vida marcado por los deterioros del funcionamiento físico que suelen asociarse con el envejecimiento; empieza a diferentes edades para distintas personas.

teorías de la programación genética

Teorías que explican el envejecimiento biológico como resultado de un programa de desarrollo determinado genéticamente.

(80.6 años), una ventaja aproximada de 2.5 años sobre los estadounidenses blancos y de 7.7 años sobre los afroamericanos (vea la tabla 17-1). Las razones de esto son algo confusas, pero pueden incluir cuestiones culturales del estilo de vida o efectos de la migración (por ejemplo, quienes emigran a Estados Unidos suelen ser más sanos) (Arias, 2010).

Una nueva forma de examinar la expectativa de vida consiste en hacerlo en términos del número de años que una persona puede esperar vivir con buena salud y libre de discapacidades. En este aspecto, Estados Unidos se clasifica en el lugar 33, con una expectativa de vida saludable de 77.9 años. Las razones de este resultado relativamente malo en comparación con otros países industrializados incluyen la mala salud entre la gente pobre de las ciudades y entre algunos grupos étnicos, una proporción relativamente grande de muerte y discapacidad relacionada con el VIH entre la adultez temprana y media, elevadas tasas de enfermedades del pulmón y de las coronarias, y a los niveles elevados de violencia (OMS, 2000, 2007).

¿POR QUÉ ENVEJECE LA GENTE?

¿Qué ocasiona la **senectud**, un periodo marcado por deterioros evidentes del funcionamiento corporal asociados con el envejecimiento? ¿Por qué varía su inicio de una persona a otra? Y, para el caso, ¿por qué envejece la gente? La mayor parte de las teorías sobre el envejecimiento biológico caen en dos categorías (resumidas en la tabla 17-2): *teorías de la programación genética* y *teorías de tasa variable*.

Teorías de la programación genética Estas teorías sostienen que el cuerpo humano envejece de acuerdo con un plan de desarrollo normal incorporado en los genes. Una de esas teorías postula que el envejecimiento resulta de la *senectud programada*: genes específicos se desconectan antes de que se hagan evidentes ciertas pérdidas relacionadas con la edad (por ejemplo, en la visión, la audición y el control motor).

Estudios de gemelos han revelado que las diferencias genéticas explican alrededor de una cuarta parte de la varianza en el ciclo de vida del ser humano adulto. Esta influencia genética es mínima antes de los 60 años, pero se incrementa después de esa edad. Es probable que involucre a muchas variantes raras de los genes, cada una con pequeños efectos (Christensen, Johnson y Vaupel, 2006; Molofsky *et al.*, 2006; Willcox *et al.*, 2008).

También pueden estar implicados cambios epigenéticos (diferencias en los momentos en que se activan y desactivan los genes) que dependen de la herencia, influencias ambientales y cierto grado de azar. Los cambios epigenéticos implican cambios en la expresión de los genes que no están codificados en el ADN. Algunos investigadores han sugerido que la acumulación de modi-

TABLA 17-2 Teorías del envejecimiento biológico

Teorías de la programación genética	Teorías de tasa variable
<i>Teoría de la senectud programada.</i> El envejecimiento es resultado de la conexión y desconexión en secuencia de ciertos genes. La senectud es el momento en que se hacen evidentes los déficits resultantes relacionados con la edad.	<i>Teoría del desgaste.</i> Las partes vitales de células y tejidos se desgastan.
<i>Teoría endocrina.</i> Los relojes biológicos actúan a través de las hormonas para controlar el ritmo del envejecimiento.	<i>Teoría de los radicales libres.</i> El daño acumulado por los radicales del oxígeno hace que dejen de funcionar las células y, a la larga, los órganos.
<i>Teoría inmunológica.</i> El deterioro programado de las funciones del sistema inmunológico da lugar a una mayor vulnerabilidad a las enfermedades infecciosas y por ende al envejecimiento y la muerte.	<i>Teoría de la tasa de vida.</i> Entre mayor sea la tasa del metabolismo del organismo, más corto es su ciclo de vida.
<i>Teoría evolutiva.</i> El envejecimiento es un rasgo evolucionado que permite que los miembros de una especie vivan sólo el tiempo suficiente para reproducirse.	<i>Teoría autoinmune.</i> El sistema inmunológico se confunde y ataca a sus propias células corporales.

Fuente: Adaptado de NIH/NIA, 1993, p. 2.

ficaciones epigenéticas es en parte responsable del envejecimiento (Fraga *et al.*, 2005; Skulachev *et al.*, 2009). Sin embargo, esto tiene un lado bueno; la naturaleza dinámica y reversible de los cambios epigenéticos abre la posibilidad de una intervención positiva que permita combatir los efectos del envejecimiento (Gravina y Vijg, 2010).

Las *mitocondrias*, organismos minúsculos que generan energía para los procesos celulares, desempeñan un papel importante pues ayudan a las células a sobrevivir en condiciones de estrés. Un estudio que se realizó con mujeres encontró que la fragmentación de las mitocondrias da lugar a la autodestrucción de las células (Jagasia, Grote, Westermann y Conradt, 2005), defectos que pueden ser una causa importante del envejecimiento (Holliday, 2004).

Una línea de investigación sugiere que el envejecimiento es regulado por la reducción gradual de los *telómeros*, las puntas protectoras de los cromosomas, los cuales se acortan cada vez que las células se dividen. Un estudio realizado con 143 adultos normales, no emparentados, de 60 años en adelante encontró un vínculo entre los telómeros más cortos y la muerte temprana, en particular por enfermedades cardíacas e infecciosas (Cawthon, Smith, O'Brien, Sivatchenko y Kerber, 2003); investigaciones más prolongadas no han podido apoyar este hallazgo cuando se controlaba la edad (Bischoff *et al.*, 2006). Existen indicaciones de que más que pronosticar la expectativa de vida, la longitud de los telómeros predice más bien cuántos años de la vida serán saludables (Njajou *et al.*, 2009). El análisis de muestras sanguíneas de 58 madres jóvenes y de mediana edad sugirió que el estrés puede influir sobre el cambio en los telómeros (Epel *et al.*, 2004). Esto puede ayudar a explicar el vínculo observado a menudo entre el estrés y riesgos como los de cardiopatía y cáncer (M. Simon *et al.*, 2006).

Es probable que los procesos anteriores estén íntimamente relacionados y que tengan como resultado una serie de cambios que interactúan. La disfunción mitocondrial puede dar lugar a daños en el ADN, lo que a su vez conduce a un acortamiento más rápido de la longitud de los telómeros y a un envejecimiento acelerado (Sahin y DePinho, 2010).

De acuerdo con la *teoría endocrina*, el reloj biológico actúa por medio de genes que controlan los cambios hormonales. La pérdida de fuerza muscular, la acumulación de grasa y la atrofia de órganos pueden estar relacionadas con disminuciones de la actividad hormonal (Lamberts, van den Beld y van der Lely, 1997; Rudman *et al.*, 1990). Existen sugerencias de que el efecto de longevidad observado como resultado de la restricción de calorías (que se describe más adelante) puede ser mediado por la actividad endocrina. En otras palabras, lo que puede ser la causa del incremento en el ciclo de vida no es consecuencia directa de la disminución de las calorías, sino el resultado de las alteraciones en la actividad endocrina que ocasiona la restricción de calorías (Redman y Ravussin, 2009).

La *teoría inmunológica* propone que ciertos genes pueden causar problemas en el sistema inmunológico, (Holliday, 2004; Kiecolt-Glaser y Glaser, 2001) que luego dan lugar a una mayor susceptibilidad a enfermedades, infecciones y cáncer (DiCarlo, Fuldner, Kaminski y Hodes, 2009). Otra variante de la teoría de la programación genética es la *teoría evolutiva del envejecimiento*. Según ella, la capacidad reproductiva es el propósito principal de la selección natural. Por consiguiente, la selección natural actúa con mayor fuerza sobre los jóvenes, que tienen frente a sí muchos años de reproducción potencial; y cualquier rasgo que favorezca o proteja la juventud será mantenido y propagado a la población, incluso si los efectos resultan más tarde perjudiciales para el individuo. Por ende, el daño se acumula a lo largo del ciclo de vida para beneficio de la reproducción, pero a costa de la salud y longevidad posteriores (Baltes, 1997). ¿Qué explica entonces la ampliación del ciclo de vida de los seres humanos? Una hipótesis es que dicho ciclo se incrementa cuando los adultos no tienen que competir con sus crías por los recursos disponibles (Travis, 2004). Otra propuesta es que los seres humanos siguen cumpliendo un propósito reproductivo porque siguen cuidando de sus descendientes (Lee, 2003; Rogers, 2003).

Teorías de tasa variable Estas teorías, llamadas también teorías del error, consideran que el envejecimiento es resultado de procesos aleatorios que varían de una persona a otra, y por lo regular el envejecimiento implica daño debido a errores aleatorios o a ataques ambientales a los sistemas biológicos.

Una de esas teorías, la *teoría del desgaste* sostiene que el cuerpo envejece como resultado del daño acumulado del sistema a nivel molecular (Hayflick, 2004; Holliday, 2004). Como se describe en el capítulo 3, las células del cuerpo se multiplican de manera continua a través de la

teorías de tasa variable

Enfoques que explican el envejecimiento biológico como resultado de procesos que varían de una persona a otra y que reciben la influencia del ambiente tanto interno como externo; se conocen también como *teorías del error*.

radicales libres

Átomos o moléculas inestables y muy reactivos que se forman durante el metabolismo, los cuales ocasionan daño corporal interno.

metabolismo

Conversión del alimento y oxígeno en energía.

autoinmunidad

Tendencia de un cuerpo envejecido a confundir sus propios tejidos con invasores extraños y a atacarlos y destruirlos

división celular; este proceso es esencial para equilibrar la muerte programada de células inútiles o potencialmente peligrosas y para mantener el funcionamiento apropiado de órganos y sistemas. A medida que la gente envejece es menos capaz de reparar o reemplazar las partes dañadas. Los estresores internos y externos (que incluyen la acumulación de materiales nocivos como los productos químicos derivados del metabolismo) pueden agravar el proceso de desgaste.

Otra teoría se concentra en los *efectos nocivos de los radicales libres*: átomos o moléculas de oxígeno sumamente inestables que se forman durante el **metabolismo** y que reaccionan con las membranas celulares, las proteínas celulares, grasas, carbohidratos e incluso ADN, a los cuales pueden dañar. El daño producido por los radicales libres se acumula con la edad; ha sido asociado con la artritis, la distrofia muscular, cataratas, cáncer, diabetes de inicio tardío y trastornos neurológicos como la enfermedad de Parkinson (Stadtman, 1992; Wallace, 1992). El apoyo para la teoría de los radicales libres proviene de investigaciones con moscas de la fruta que al recibir copias adicionales de los genes que eliminan los radicales libres vivieron hasta un tercio más de lo usual (Orr y Sohal, 1994). Por el contrario, el ciclo de vida era más corto de lo normal en una cepa de ratones criados sin un gen llamado MsrA que normalmente protege contra los radicales libres (Moskovitz *et al.*, 2001).

Los antioxidantes son moléculas que estabilizan la acción de los radicales libres y que, en teoría, podrían utilizarse para prevenir sus efectos negativos. Por desgracia, no se ha demostrado que proporcionar antioxidantes como suplementos ayude a prolongar la vida humana, y algunos estudios han mostrado incluso efectos negativos de proporcionar estos suplementos a los seres humanos. Sin embargo, es necesario realizar otras pruebas aleatorizadas con seres humanos para investigar esos efectos más a fondo (Bjelakovic, Nikolova, Gluud, Simonetti y Gluud, 2009).

La *teoría de la tasa de vida* sugiere que el cuerpo sólo puede realizar cierta cantidad de trabajo y nada más; cuanto más rápido lo haga, más energía utiliza y más rápido se desgasta. Por ende, la velocidad del metabolismo, o uso de la energía, determina la duración de la vida. Los peces cuyo metabolismo se hace más lento poniéndolos en agua más fría viven más tiempo del que vivirían en agua caliente (Schneider, 1992). Es claro que las dietas de reducción de calorías que se ha encontrado que prolongan la vida también podrían tener impacto aquí, dado que las reducciones en el consumo de calorías también producen un metabolismo más lento. (En la siguiente sección presentaremos evidencia adicional a favor de la teoría de la tasa de vida).

La *teoría autoinmune* indica que un sistema inmunológico envejecido puede “confundirse” y liberar anticuerpos que atacan las propias células del cuerpo. Se cree que esta disfunción llamada, **autoinmunidad**, es responsable de algunas enfermedades y trastornos relacionados con el envejecimiento (Holliday, 2004).

Las teorías de programación genética y de tasa variable tienen implicaciones prácticas. Si los seres humanos están programados para envejecer a cierto ritmo, hay poco que puedan hacer para retardar el proceso excepto tratar de modificar los genes apropiados. Por otro lado, si el envejecimiento es variable, puede ser influido por un estilo de vida sano y prácticas saludables. Sin embargo, no existe evidencia que apoye la profusión de remedios comerciales “contra el envejecimiento” que ahora se encuentran en el mercado (International Longevity Center, 2002; Olshansky, Hayflick y Carnes, 2002a, 2002b; Olshansky, Hayflick y Perls, 2004). En lugar de buscar remedios contra el envejecimiento, muchos gerontólogos insisten en que deben dedicarse más recursos a la investigación de la “medicina de la longevidad”, formas de combatir enfermedades específicas y por ende de prolongar la vida (International Longevity Center, 2002; Olshansky *et al.*, 2002a). Además, algunos investigadores han sugerido que en lugar de concentrarse en la manera de extender el ciclo de vida humana, tiene más sentido considerar cómo podemos mejorar la salud de las personas *mientras* envejecen (Partridge, 2010).

Parece probable que varias de esas perspectivas teóricas ofrezcan partes de la verdad. Factores controlables del ambiente y el estilo de vida pueden interactuar con factores genéticos para determinar cuánto tiempo vive una persona y en qué condiciones. Y es probable que también aquí participen los procesos epigenéticos (Migliore y Coppede, 2008).

Una teoría actual que incorpora las teorías evolutivas y de tasa variable (Hayflick, 2004) propone que la selección natural tuvo como resultado recursos de energía apenas suficientes para mantener al cuerpo hasta la reproducción, después de la cual la energía restante es insuficiente para mantenerla integridad molecular de las células y sistemas del cuerpo. A medida que pasa el tiempo, se producen

CENTENARIOS

Hace un siglo, pocos estadounidenses vivían hasta su 50 aniversario. En la actualidad, las personas mayores de 100 años son un segmento de la población en rápido crecimiento. Los investigadores calculan que para el año 2040 en todo el mundo habrá 2.3 millones de centenarios, un cambio de 746% respecto a 2005 (Kinsella y He, 2009).

A los gerontólogos más importantes les preocupa que un ciclo de vida más largo signifique una cantidad cada vez mayor de personas con enfermedades crónicas, aunque esa predicción no por fuerza tiene que cumplirse. De manera notable, entre 424 centenarios de Estados Unidos y Canadá, casi la mitad de los hombres y de las mujeres no padecían cardiopatías, apoplejías o cáncer (distinto al cáncer de piel), las tres causas más comunes de mortalidad en la vejez. Los investigadores encontraron tres patrones alternativos en los historiales médicos de los centenarios. Casi una de cada cinco personas (32% de los hombres y 15% de las mujeres) había escapado de las enfermedades. A los supervivientes (24% de los hombres y 43% de las mujeres) les habían diagnosticado alguna enfermedad asociada con la edad, como apoplejía, cardiopatía, cáncer, hipertensión, diabetes o enfermedad pulmonar obstructiva crónica antes de los 80 años pero habían sobrevivido a ella. La categoría más grande, los postergadores (44% de los hombres y 42% de las mujeres) se las habían arreglado para demorar el inicio de una enfermedad relacionada con la edad hasta los 80 años o más tarde. En general, 87% de los hombres y 83% de las mujeres habían escapado de esas enfermedades o las habían postergado (Evert, Lawler, Bogan y Perls, 2003).

¿Cómo puede explicarse este patrón? Una posibilidad es contar con genes excepcionales. Los centenarios suelen estar relativamente libres de genes vinculados con enfermedades fatales relacionadas con la edad, como el cáncer y el Alzheimer. Una re-

gión del cromosoma 4, compartida por muchos de los centenarios estudiados, ha sido relacionada con una vida excepcionalmente larga (Perls, Kunkel y Puca, 2002a, 2002b; Puca *et al.*, 2001) y con un envejecimiento saludable (Reed, Dick, Uniacke, Foroud y Nichols, 2004). En otra investigación, la variante de un gen estudiado en personas de 95 años o más, descendientes de judíos ashkenazi (de Europa Oriental) parecía proteger la memoria y la capacidad para pensar y aprender (Barzilai, Atzmon, Derby, Bauman y Lipton, 2006).

Los centenarios estudiados en ocho ciudades de Nueva Inglaterra diferían mucho en nivel educativo, posición socioeconómica, religión, origen étnico y patrones de dieta. Algunos eran vegetarianos mientras que otros consumían muchas grasas saturadas. Algunos eran deportistas y otros no realizaban actividades vigorosas. Sin embargo, pocos eran obesos y el tabaquismo severo era raro entre ellos. Una cantidad desproporcionada estaba constituida por mujeres que nunca se casaron y entre las que fueron madres, una cantidad desmedida tuvo a sus hijos después de los 40 años. El único rasgo de personalidad compartido era la habilidad para manejar el estrés (Perls, Alpert y Fretts, 1997; Perls, Hutter-Silver y Lauerman, 1999; Silver, Bubrick, Jilinskaia y Perls, 1998). Esta cualidad fue ejemplificada por Anna Morgan, de Rehoboth, Massachusetts. Antes de su muerte a los 101 años, hizo los arreglos para su propio funeral. “No quiero abrumar a mis hijos con todo esto”, explicó a los investigadores, “Ellos son viejos, ustedes saben” (Hilts, 1999)

17.1

¿
Qué
opina

¿Ha conocido a alguien que viviera después de los 100 años? De ser así, ¿a qué atribuía esa persona su longevidad? ¿Tenía familiares que también fueran longevos?

deterioros aleatorios que escapan a la capacidad del cuerpo para repararlos, lo cual produce una mayor vulnerabilidad a la enfermedad y la muerte. Aunque todos pasamos por el mismo proceso de envejecimiento, su tasa varía de una célula a otra, de un tejido a otro y de un órgano a otro.

¿QUÉ TANTO PUEDE EXTENDERSE EL CICLO DE VIDA?

La idea de que la gente puede controlar la duración y la calidad de su vida se remonta a Luigi Cornaro, un noble del renacimiento italiano del siglo XVI (Haber, 2004). Cornaro practicaba la moderación en todo y vivió hasta los 98 años, cerca de lo que los científicos consideraron alguna vez el límite superior del ciclo de vida humana. En la actualidad, ese límite ha sido rebasado de manera considerable por el número cada vez mayor de centenarios, personas que viven bastante después de los 100 años (recuadro 17.1). ¿Es posible que los seres humanos vivan aún más?

Hasta hace poco, las **curvas de supervivencia** —los porcentajes de personas o animales que viven hasta ciertas edades— apoyaban la idea de un límite biológico del ciclo de vida, ya que son cada vez más los miembros de una especie que mueren cada año a medida que se aproximan a dicho límite. Aunque mucha gente vive más tiempo que en el pasado, las curvas todavía terminan alrededor de los 100 años. Esta observación indicaba que, independientemente de la salud y condición física, el ciclo de vida máximo no es mucho mayor.

Leonard Hayflick (1974) encontró que las células humanas no se dividen en el laboratorio más de 50 veces, fenómeno denominado el **límite Hayflick**, que se ha demostrado está controlado genéticamente. Si, como Hayflick sugirió (1981), dentro del cuerpo las células pasan por el

curvas de supervivencia


Curvas, trazadas en una gráfica, que muestran los porcentajes de una población que sobreviven en cada nivel de edad.

límite Hayflick


Según la propuesta de Hayflick, límite controlado genéticamente del número de veces que pueden dividirse las células de los miembros de una especie.



Edna Parker sostiene la rosa que recibió durante la fiesta por su 115 cumpleaños en Shelbyville, Indiana. La señora Parker nació en 1893 y murió en 2008 a la edad de 115 años y 220 días. Fue la decimocuarta persona supercentenaria más vieja validada en la historia.



Si pudiera vivir tanto como quisiera, ¿cuánto tiempo elegiría vivir? ¿Qué factores influirían en su respuesta?



Las personas que en su juventud mantenían estereotipos negativos acerca de la vejez, más tarde eran más propensas a experimentar problemas cardíacos.

Levy, Zonderman, Slade y Ferrucci, 2009.

mismo proceso que en un cultivo de laboratorio, puede haber un límite biológico al ciclo de vida de las células humanas y, por ende, de la vida, límite que Hayflick calculaba en los 110 años.

Sin embargo, el patrón parece cambiar en las edades muy avanzadas. Por ejemplo, en Suecia el ciclo máximo de vida aumentó de alrededor de 101 años en la década de 1860 a 108 años en la década de 1990, debido principalmente a las disminuciones de las tasas de mortalidad después de los 70 años (Wilmoth, Deegan, Lundstrom y Horiuchi, 2000). Además, las tasas de mortalidad en verdad *disminuyen* después de los 100 años (Coles, 2004). Las personas de 110 años no tienen más probabilidad de morir en un año determinado que las personas en sus ochenta (Vaupel *et al.*, 1998). En otras palabras, es probable que la gente lo bastante resistente para alcanzar cierta edad siga viviendo algo más de tiempo. Ésa es la razón por la que la expectativa de vida a los 65 años, por ejemplo, es mayor que la expectativa de vida al nacer (Administration on Aging, 2006). A partir de ésta y otras evidencias demográficas, al menos un investigador sugiere que no existe un límite fijo al ciclo de vida humano (Wilmoth, 2000). Sin embargo, nuevos modelos matemáticos, reforzados por datos sobre mujeres suecas longevas, sugieren que el ciclo de vida máximo para los seres humanos puede estar en el rango de los 126 años (Weon y Je, 2009).

La genética desempeña al menos un papel parcial en la longevidad humana (Coles, 2004); algunas personas piensan que un incremento exponencial del ciclo de vida humana es poco realista. Los aumentos de la expectativa de vida desde la década de 1970 son producto de las disminuciones de las enfermedades relacionadas con la edad, como las cardiopatías, el cáncer y las apoplejías, y será difícil obtener ganancias adicionales a menos que los científicos encuentren la manera de modificar los procesos básicos del envejecimiento, una hazaña que algunos gerontólogos consideran imposible (Hayflick, 2004; Holliday, 2004).

No obstante, la investigación con animales cuestiona la idea de un límite biológico definitivo para cada especie. Los científicos han extendido los ciclos de vida saludable de lombrices, moscas de la fruta y ratones por medio de ligeras mutaciones genéticas (Ishii *et al.*, 1998; T. E. Johnson, 1990; Kolata, 1999; Lin, Seroude y Benzer, 1998; Parkes *et al.*, 1998; Pennisi, 1998). Dicha investigación sugiere la posibilidad de postergar la senectud y de lograr un incremento importante de los ciclos de vida promedio y máximo (Arking, Novoseltsev y Novoseltseva, 2004). Por supuesto, en los seres humanos el control genético de un proceso biológico parece mucho más complejo. Como no hay un único gen o proceso que parezca responsable de la senectud y el final de la vida, es menos probable que encontremos soluciones genéticas rápidas para el envejecimiento humano (Holliday, 2004; Olshansky *et al.*, 2002a). Por otra parte, las especies en que se ha examinado la prolongación del ciclo de vida viven mucho menos tiempo que los seres humanos. Por consiguiente, las técnicas que resultaron prometedoras en esas especies de corta vida pueden no ser aplicables a los humanos. Sin embargo, para prolongar la vida de las personas podría resultar más prometedora una aproximación más general y holística al envejecimiento en que se utilicen medicamentos *antes* del surgimiento de enfermedades relacionadas con el envejecimiento (Partridge, 2010).

Una línea de investigación prometedora (inspirada por las teorías de la tasa de vida que consideran que la velocidad del metabolismo o uso de la energía es el determinante crucial del envejecimiento) se enfoca en la restricción de la dieta. Se ha comprobado que la reducción calórica drástica (pero que incluya todavía los nutrientes necesarios) extiende considerablemente la vida de lombrices, peces y monos, en realidad, de casi todas las especies animales en que se ha probado (Bodkin, *et al.*, 2003; Heilbronn y Ravussin, 2003; Weindruch y Walford, 1988). La revisión de una investigación que se realizó durante 15 años sugiere que la restricción calórica puede tener efectos beneficiosos sobre el anti-envejecimiento y la expectativa de vida de los seres humanos (Fontana y Klein, 2007).

La Calorie Restriction Society practica la restricción calórica voluntaria, la evitación de los alimentos procesados ricos en carbohidratos refinados y los aceites parcialmente hidrogenados. En comparación con grupos de control que consumían una dieta occidental típica, los miembros de la Calorie Restriction Society mostraron muchas de las mejoras metabólicas y de las funciones orgánicas manifestadas antes en monos Rhesus sometidos a restricción de calorías, entre ellas, un bajo porcentaje de grasa corporal y menor incidencia de diabetes, cáncer y enfermedades relacionadas con la edad. Los monos a quienes se sometió a restricción de calorías también mostraron menos atrofia cerebral de la que en ocasiones acompaña al envejecimiento (Colman *et al.*, 2009).


Sin embargo, se desconoce cuál es la cantidad óptima de la restricción calórica en seres humanos y no se sabe si dicha restricción extrema tiene algún efecto adverso. Además, no queda claro si la delgadez inducida por ejercicio tiene los mismos efectos positivos que la delgadez que resulta de la mera restricción de calorías. Por esas razones y debido a que se necesita mucha disciplina para sostener una dieta muy baja en calorías, existe un interés creciente por desarrollar fármacos que imiten los efectos de la restricción calórica (Fontana, Klein y Holloszy, 2010).

Algunos gerontólogos temen que si los seres humanos cumplen algún día el viejo sueño de encontrar la fuente de la juventud, se producirá un aumento de los padecimientos relacionados con la edad y de las enfermedades discapacitantes (Banks y Fossel, 1997; Cassel, 1992; Stock y Callahan, 2004; Treas, 1995). No obstante, los estudios sobre el aumento de la vida de animales y la investigación sobre los centenarios humanos sugieren que dichos temores pueden ser injustificados y que las enfermedades fatales se presentarían muy cerca del final de una vida más larga (International Longevity Center, 2002).

Cambios físicos

Algunos cambios físicos que por lo general se asocian con el envejecimiento resultan evidentes para un observador casual, aunque afectan más a algunos ancianos que a otros. La piel envejecida tiende a palidecer y a perder elasticidad, y puede arrugarse a medida que se reducen la grasa y la masa muscular. Tal vez aparezcan venas varicosas en las piernas; el cabello de la cabeza se adelgaza y se torna gris y luego blanco, y el vello corporal comienza a escasear.

La estatura de los ancianos se reduce a medida que se atrofian los discos entre las vértebras espinales. En especial entre las mujeres con osteoporosis, el adelgazamiento de los huesos puede ocasionar *cifosis*, llamada comúnmente “joroba de la viuda”, una curvatura exagerada de la columna vertebral que por lo general ocurre entre los 50 y los 59 años (Ball, 2009). Además, la composición química de los huesos cambia, lo que crea un mayor riesgo de fracturas. Otros cambios, menos visibles pero igual e importantes, afectan a los órganos internos y los sistemas corporales, el cerebro y el funcionamiento sensorial, motor y sexual.



La cifosis no es inevitable, ejercicios de extensión de la columna vertebral pueden ayudar a impedirlo o demorarla.

Ball, 2009.

CAMBIOS ORGÁNICOS Y SISTÉMICOS

Los cambios en el funcionamiento orgánico y sistémico son muy variables, entre los individuos y dentro de un individuo. Algunos sistemas corporales se deterioran con mucha rapidez mientras que otros permanecen intactos (figura 17-3). El envejecimiento, aunado al estrés crónico, puede deprimir el funcionamiento inmunológico, lo que hace a los ancianos más susceptibles a las infecciones respiratorias (Kiecolt-Glaser y Glaser, 2001) y disminuye la probabilidad de prevenirlas (Koivula, Sten y Makela, 1999). El estrés crónico en los adultos mayores también se relaciona con la inflamación crónica leve (Bauer, Jeckel y Luz, 2009). Por otro lado, el sistema digestivo permanece relativamente eficiente aunque los adultos mayores tienen un riesgo mayor de desnutrición (Harris, Davies, Ward y Haboubi, 2008). El ritmo cardíaco suele hacerse más lento e irregular. Los depósitos de grasa se acumulan alrededor del corazón y pueden interferir con su funcionamiento, y a menudo se eleva la presión sanguínea.

La **capacidad de reserva**, o *reserva del órgano*, es una capacidad de apoyo que ayuda a los sistemas del cuerpo a funcionar hasta el límite extremo en momentos de estrés. El hecho de que una persona sana pueda donar un riñón o un pulmón y sobrevivir ilustra este concepto. Con la edad, los niveles de reserva suelen caer y muchos ancianos no pueden responder a las exigencias físicas adicionales tan bien como alguna vez lo hicieron. Una persona que solía ser capaz de palear la nieve para luego ir a esquiar ahora puede agotar la capacidad del corazón al palear la nieve e incluso es posible que tenga que dejar de hacerlo.

Sin embargo, muchos adultos mayores apenas notan los cambios en su funcionamiento sistémico. Muchas actividades no requieren un desempeño máximo. Al seguir su propio ritmo, la mayoría de los adultos mayores pueden hacer casi todo lo que necesitan y quieren hacer.

Control ¿Puede...

- ▷ comparar dos tipos de teorías del envejecimiento biológico y analizar sus implicaciones y la evidencia que las apoya?
- ▷ examinar los hallazgos de la investigación sobre la extensión de la vida y sus limitaciones en los seres humanos?

3 Preguntas de la guía

¿Qué cambios físicos ocurren durante la vejez y cómo varían esos cambios entre individuos?

capacidad de reserva

Capacidad de los órganos y sistemas del cuerpo para extender de cuatro a diez veces el esfuerzo usual en condiciones de estrés agudo; también se denomina *reserva del órgano*.

Control ¿Puede...

- ▷ resumir los cambios y variaciones comunes en el funcionamiento de los sistemas durante la vida tardía?

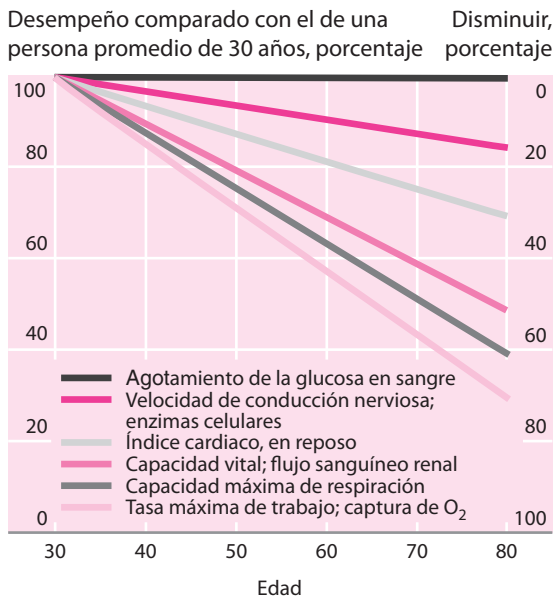


FIGURA 17-3

Deterioros del funcionamiento orgánico.

Las diferencias en la eficiencia funcional de varios sistemas corporales internos por lo general son ligeras en la adultez temprana pero aumentan durante la vejez.

Fuente: Katchadourian, 1987.

ENVEJECIMIENTO DEL CEREBRO

En las personas normales saludables, los cambios en el cerebro durante la vejez suelen ser sutiles, hacen poca diferencia en el funcionamiento y varían de manera considerable de una persona a otra, de una región del cerebro a otra y de un tipo de tarea a otro. Además, la plasticidad del cerebro puede “reorganizar los circuitos neuronales para responder al desafío del envejecimiento neurobiológico” (Park y Gutches, 2006, p. 107). De hecho, algunos investigadores han sugerido que la continua flexibilidad y plasticidad del cerebro es responsable del hecho de que si bien en la edad avanzada disminuyen la velocidad de procesamiento, la memoria y la inhibición, existen también *incrementos* en la actividad prefrontal (Park y Reuter-Lorenz, 2009). De igual modo, estudios de resonancia magnética han demostrado que cuando realizan tareas cognitivas, los cerebros de los adultos mayores muestran activación más difusa que los cerebros de los adultos jóvenes (Brayne, 2007). Esos procesos pueden ser compensatorios. Dado el deterioro en ciertas áreas, el cerebro evita esos problemas utilizando rutas cognitivas alternas, por lo que el menoscabo observado en el cerebro viejo no es tan grave como podría haber sido.

En la adultez tardía se observan disminuciones graduales del volumen y peso del cerebro, sobre todo en la corteza frontal, la cual controla las funciones ejecutivas (Park y Gutches, 2006; von Hippel, 2007). Este encogimiento gradual se atribuía antes a la pérdida de neuronas (o células nerviosas). Sin embargo, la mayoría de los investigadores coinciden ahora en que —salvo en ciertas áreas específicas del cerebro como el cerebelo, que coordina la actividad sensorial y motora— la pérdida neuronal no es importante y no afecta la cognición (Burke y Barnes, 2006; Finch y Zelinski, 2005). Sin embargo, cuando se incrementa el ritmo de esos cambios cerebrales, el deterioro cognoscitivo es cada vez más probable (Carlson *et al.*, 2008).

Otro cambio típico es la disminución del número, o densidad, de los neurotransmisores dopamínicos debido a las pérdidas de sinapsis (conexiones neuronales). Los receptores de la dopamina son importantes porque contribuyen a regular la atención (Park y Reuter-Lorenz, 2009). No sorprende que como resultado de su detrimento se tenga un tiempo de respuesta más lento, aunque en algunas tareas complejas como la destreza para la mecanografía los adultos mayores responden con mayor rapidez que los más jóvenes.

A partir de los 55 años, empieza a adelgazarse la capa de mielina que permite que los impulsos neuronales viajen con rapidez entre las regiones del cerebro. Este deterioro de la mielina del cerebro, o materia blanca, se asocia con una decadencia cognoscitiva y motora (Andrews-Hanna *et al.*, 2007; Finch y Zelinski, 2005).

Los exámenes posmortem del tejido cerebral que se realizaron a 30 personas de 26 a 106 años encontró un daño significativo del ADN en ciertos genes que afectan el aprendizaje y la memoria en la mayoría de las personas muy viejas y en algunas de mediana edad (Lu *et al.*, 2004). Aunque la probabilidad de desarrollar demencia es 25 veces mayor entre los adultos mayores de 90 años que en los adultos de 65 a 69 años (Brayne, 2007), ese deterioro *no* es inevitable. Un examen posmortem del cerebro de una mujer holandesa que murió a los 115 años no encontró evidencia de demencia. Dos o tres años antes de su muerte, su desempeño neurológico y cognoscitivo demostró ser mejor que el de la persona promedio de 60 a 75 años (den Dunnen *et al.*, 2008).

No todos los cambios en el cerebro son destructivos. Algunos investigadores han descubierto que los cerebros viejos pueden desarrollar nuevas células nerviosas a partir de las células madre, algo que alguna vez se consideró imposible. Se ha encontrado evidencia de división celular en el hipocampo, una parte del cerebro involucrada en el aprendizaje y la memoria (Erikson *et al.*, 1998; Van Praag *et al.*, 2002). En los seres humanos parece probable que la forma más eficaz de promover el desarrollo de nuevas células en el hipocampo sea la actividad física aunada a desafíos cognoscitivos (Fabel y Kempermann, 2008).

Los cambios en el cerebro pueden tener consecuencias sociales y cognoscitivas. La pérdida de la función ejecutiva de la corteza frontal puede disminuir la capacidad para inhibir pensamientos irrelevantes o no deseados; de ahí que en ocasiones los adultos mayores hablan demasiado

Control ¿Puede...

► identificar varios cambios en el cerebro relacionados con la edad y sus efectos en el funcionamiento cognoscitivo y social?



Cuando se padece degeneración macular relacionada con la edad, causa principal del deterioro visual entre los adultos mayores, el centro de la retina pierde gradualmente la capacidad para distinguir los detalles. En estas fotografías, la de la izquierda es una imagen vista por una persona con visión normal y la de la derecha es la misma imagen vista por una persona con degeneración macular.

acerca de cuestiones al parecer no relacionadas con el tema de conversación. Por el lado positivo, la amígdala, la sede de las emociones, muestra menor respuesta a los eventos negativos, pero no a los positivos; por consiguiente, los adultos mayores suelen ser más constructivos en la solución de los conflictos que los adultos más jóvenes (von Hippel, 2007).

FUNCIONAMIENTO SENSORIAL Y PSICOMOTOR

Las diferencias individuales en el funcionamiento sensorial y motor se incrementan con la edad (Steinhagen-Thiessen y Borchelt, 1993). Algunos ancianos experimentan deterioros notables, pero otros prácticamente no presentan cambios en sus habilidades. Un hombre de 80 años puede escuchar cada palabra de una conversación susurrada mientras que otro no escucha el timbre. Una mujer de 70 años corre ocho kilómetros al día, otra no puede caminar alrededor de la cuadra. El deterioro suele ser más severo entre los viejos de edad avanzada. Los problemas visuales y auditivos pueden privarlos de las relaciones sociales y de su independencia (Desai, Pratt, Lentzner y Robinson, 2001; O'Neill, Summer y Shirey, 1999), a la vez que las discapacidades motoras pueden limitar sus actividades diarias.

Visión y audición Los ojos viejos necesitan más luz para ver, son más sensibles a la luz y puede resultarles difícil localizar y leer las señales. Por ello manejar puede ser una actividad peligrosa, en especial de noche. Los adultos mayores pueden tener dificultades con la percepción de profundidad o de color, o con actividades diarias como leer, coser, ir de compras o cocinar (Desai *et al.*, 2001). Las pérdidas en la sensibilidad al contraste visual pueden ocasionar problemas para leer letras muy pequeñas o muy claras (Akutsu, Legge, Ross y Schuebel, 1991; Kline y Scialfa, 1996). Los problemas de visión también pueden ocasionar accidentes y caídas (Kulmala *et al.*, 2009). Muchos adultos que viven en instalaciones comunitarias afirman tener problemas para bañarse, vestirse y caminar alrededor de la casa, debido en parte a su deterioro visual (Desai *et al.*, 2001).

Las personas con pérdidas visuales moderadas a menudo pueden ser ayudadas con lentes correctivas o cambios en el ambiente. Sin embargo, 17% de la población estadounidense de adultos mayores y 30% de las personas de 85 años en adelante tienen problemas para ver, incluso si usan anteojos o lentes de contacto (Schoenborn, Vickerie y Powell-Griner, 2006) y por lo general las mujeres son más afectadas que los hombres, al menos hasta los 85 años (Schoenborn y Heyman, 2009).

Las **cataratas**, áreas nubosas u opacas en el cristalino, son comunes en los adultos mayores y a la larga ocasionan visión borrosa (Schaumberg *et al.*, 2004). La cirugía para eliminarlas suele ser exitosa y es una de las operaciones más comunes entre los ancianos estadounidenses. La **degeneración macular relacionada con la edad**, que provoca que el centro de la retina pierda de manera gradual la capacidad para distinguir con nitidez los detalles finos, es la causa principal de deterioro visual entre los adultos mayores. En algunos casos, la pérdida de la visión puede prevenirse con tratamientos como cirugía láser, terapia fotodinámica y complementos con antioxidantes y cinc (Foundation Fighting Blindness, 2005).

cataratas

Áreas nubosas u opacas en el cristalino que ocasionan visión borrosa.

degeneración macular relacionada con la edad

Condición en que el centro de la retina pierde la capacidad para distinguir los detalles finos; es la principal causa del deterioro visual irreversible en los adultos mayores.

glaucoma

Daño irreversible del nervio óptico causado por el aumento de la presión ocular.

El **glaucoma** es un daño irreversible del nervio óptico causado por un aumento en la presión del ojo que si no se trata puede ocasionar ceguera. El tratamiento temprano puede disminuir la presión ocular alta y demorar el inicio de la condición (Heijl *et al.*, 2002). En todo el mundo, el glaucoma es la segunda causa de ceguera (Quigley y Broman, 2006). Sin embargo, incluso con tratamiento, 10% de las personas que contraen glaucoma al final quedarán ciegas (Glaucoma Research Foundation, 2010).

Los problemas auditivos se incrementan con la edad y afectan a 31.6% de los estadounidenses de 65 a 74 años y a 62.1% de los que tienen 85 años o más. Los hombres son más propensos que las mujeres a experimentar pérdida auditiva y la gente blanca la padece más que las personas negras (Schoenborn y Heyman, 2009). Esta condición puede contribuir a la falsa percepción de que la gente mayor es distraída, despistada e irritable y suele tener un efecto negativo no sólo en el bienestar de la persona afectada sino también en el de su pareja (Wallhagen, Strawbridge, Shema y Kaplan, 2004). También puede contribuir a la dificultad para recordar lo que otros dicen (Wingfield *et al.*, 2005). Las prótesis auditivas pueden ser de ayuda, pero son costosas y pueden magnificar los ruidos de fondo junto con los sonidos que la persona quiere escuchar.

Los cambios en el diseño ambiental, como luces de lectura más brillantes y una opción en los televisores de colocar subtítulos pueden ayudar a muchos adultos mayores con limitaciones sensoriales.

Fuerza, resistencia, equilibrio y tiempo de reacción Por lo general, los adultos pierden entre 10 y 20% de su fuerza a los 70 años y la pérdida aumenta después de esa edad. La resistencia disminuye de manera continua con la edad, en especial entre las mujeres, en comparación con otros aspectos de la condición física como la flexibilidad (Van Heuvelen, Kempen, Ormel y Rispen, 1998). Las disminuciones de la fuerza y poder muscular pueden ser resultado de una combinación del envejecimiento natural, la disminución de la actividad y la enfermedad (Barry y Carson, 2004).

En parte, esas pérdidas parecen ser reversibles. En estudios controlados con personas de entre sesenta y noventa años, los programas de entrenamiento con pesas, potencia o resistencia que duraban de ocho semanas a dos años incrementaban la fuerza, el tamaño y la movilidad muscular; la velocidad, resistencia y potencia muscular de las piernas; y la actividad física espontánea (Ades, Ballor, Ashikaga, Utton y Nair, 1996; Fiatarone *et al.*, 1990, 1994; Foldvari *et al.*, 2000; McCartney, Hicks, Martin y Webber, 1996). Aunque esas ganancias pueden resultar en cierta medida del incremento de la masa muscular, es probable que en los adultos mayores el factor principal sea una adaptación inducida por el entrenamiento en la capacidad del cerebro para activar y coordinar la actividad muscular (Barry y Carson, 2004). Esta evidencia de plasticidad en adultos mayores es de especial importancia porque las personas cuyos músculos están atrofiados son más propensas a sufrir caídas y fracturas y a necesitar ayuda para realizar las tareas de la vida cotidiana (Agency for Healthcare Research and Quality y CDC, 2002). De hecho, se ha utilizado el entrenamiento con pesas para restablecer el funcionamiento físico en ancianos que se recuperan de una cirugía de reemplazo de cadera y se ha demostrado que es mucho más eficaz que la terapia física normal que suele usarse en la rehabilitación (Suetta *et al.*, 2008).

Las caídas y las lesiones consecuentes son la causa principal de hospitalización entre los ancianos (Centers for Disease Control y Merck Company Foundation, 2007). Muchas caídas y fracturas pueden prevenirse si se estimula la fuerza muscular, el equilibrio y la rapidez del andar, y se eliminan peligros que suelen encontrarse en el hogar (Agency for Healthcare Research and Quality y CDC, 2002; NIH Consensus Development Panel on Osteoporosis, 2001; tabla 17-3). El *tae kwon do*, un arte marcial coreano, es eficaz para mejorar el equilibrio y la capacidad de caminar (Cromwell, Meyers, Meyers y Newton, 2007). En un estudio, el entrenamiento intenso de resistencia, que implica el levantamiento rápido de pesos considerables, fue bien tolerado por mujeres de 60 a 89 años y produjo incrementos en la fuerza y potencia muscular y, en consecuencia, una disminución en el riesgo de caídas (Casserotti, Aarguard, Larsen y Puggaard, 2008).

SUEÑO

Los adultos mayores suelen dormir y soñar menos que antes. Sus horas de sueño profundo son más restringidas y pueden despertarse con mayor facilidad por problemas físicos o exposición a la luz (Czeisler *et al.*, 1999; Lambert, 1997), o quizá como resultado de cambios relacionados

TABLA 17-3 Lista de seguridad para prevenir caídas en el hogar

Escaleras, vestíbulos y pasillos	<p>Libres de obstáculos</p> <p>Buena iluminación sobre todo en la parte superior de las escaleras</p> <p>Interruptores de luz en la parte superior e inferior de las escaleras</p> <p>Los pasamanos deben estar sujetos de manera segura en ambos lados y a todo lo largo de las escaleras</p> <p>Las alfombras deben fijarse con firmeza y cuidar que no estén deshilachadas; deben ser de material rugoso o tener bandas abrasivas para caminar con seguridad</p>
Baños	<p>Barras de sostén dentro y fuera de las tinas de baño y duchas, y cerca de los inodoros</p> <p>Tapetes antiderrapantes, bandas abrasivas o alfombras en todas las superficies que puedan humedecerse</p> <p>Luces nocturnas</p>
Recámaras	<p>Los teléfonos, luces nocturnas e interruptores deben estar cerca de la cama</p>
Estancias	<p>Los cables eléctricos y telefónicos deben estar fuera de las áreas por las que se transita</p> <p>Los tapetes y alfombras deben estar bien fijados al piso</p> <p>No debe haber clavos expuestos o tapetes sueltos en la entrada</p> <p>Los muebles y otros objetos deben estar en lugares por donde no se transite; deben tener bordes redondeados o acolchados</p> <p>Los sofás y las sillas deben estar a una altura apropiada para sentarse y pararse con facilidad</p>

Fuente: Adaptado de NIA, 1993.

con la edad en la capacidad del cuerpo para regular los ciclos circadianos de sueño y vigilia (Cajochen, Münch, Knoblauch, Blatter y Wirz-Justice, 2006). Sin embargo, puede ser peligroso suponer que los problemas del sueño son normales en la vejez. El *insomnio* o falta de sueño crónica puede ser un síntoma o, si no se atiende, un precursor de la depresión. Tanto la falta como el exceso de sueño se asocian con un mayor riesgo de mortalidad (Gangswisch, 2008).

Por lo general se emplean fármacos como las benzodiacepinas para tratar los problemas del sueño (Salzman, 2008). Además, la terapia cognitiva-conductual (permanecer en cama sólo cuando se duerme, levantarse a la misma hora cada mañana y aprender acerca de las falsas creencias concernientes a las necesidades de sueño) ha obtenido progresos a largo plazo con o sin tratamientos con fármacos (Morin, Colecchi, Stone, Sood y Brink, 1999; Reynolds, Buysse y Kupfer, 1999). En un estudio que se realizó durante dos semanas con 12 ancianos de ambos sexos, 90 minutos diarios de actividad física de leve a moderada intercalados con socialización mejoraron el funcionamiento cognoscitivo y la calidad percibida del sueño (Benloucif *et al.*, 2004).

FUNCIONAMIENTO SEXUAL

El factor más importante para mantener el funcionamiento sexual es la actividad sexual continua a lo largo de los años. En una encuesta nacional, 53% de los adultos estadounidenses de 65 a 74 años y 26% de los de 75 a 85 años dijeron ser sexualmente activos. Los hombres tienen una probabilidad mucho mayor que las mujeres de mantener la actividad sexual en la vejez, lo que en gran medida se debe a que, por constituir una población menos numerosa, es más factible que tengan pareja (Lindau *et al.*, 2007).

En la adultez tardía el sexo es diferente de lo que era antes. A los hombres por lo general les lleva más tiempo desarrollar una erección y eyacular, quizá necesiten más estimulación manual y pueden experimentar intervalos más largos entre erecciones. En las mujeres, la congestión mamaria y otras señales de excitación sexual son menos intensas que antes, y pueden experimentar problemas de lubricación. En la encuesta mencionada, casi la mitad de hombres y mujeres que



En un estudio reciente, alrededor de una tercera parte de los hombres de 75 a 95 años dijeron que habían tenido relaciones sexuales el año anterior.

Hyde *et al.*, 2010.

Control ¿Puede...

- ▶ describir los cambios típicos en el funcionamiento sensorial, motor y en las necesidades de sueño y explicar cómo influyen en la vida cotidiana?
- ▶ resumir los cambios en el funcionamiento sexual y las posibilidades de actividad sexual en la vejez?

4 de la guía

Pregunta

¿Qué problemas de salud son comunes en la adultez tardía, qué factores influyen en la salud y qué problemas mentales y conductuales experimentan algunas personas mayores?



La exposición a palabras que evocan estereotipos sobre la vejez dieron lugar a un caminar más lento en personas jóvenes. ¿Cómo podrían afectar estos estereotipos a una persona vieja?

Bargh, Chen y Burrows, 1996.

eran sexualmente activos indicaron problemas sexuales (Lindau *et al.*, 2007). Es más probable que los problemas de salud afecten la vida sexual de las mujeres que la de los hombres, pero la mala salud mental y la insatisfacción con la relación se asocian con disfunción sexual tanto en hombres como en mujeres (Laumann, Das y Waite, 2008).

La actividad sexual puede ser más satisfactoria para la gente mayor si tanto los jóvenes como los viejos reconocen que es normal y saludable. Los arreglos de vivienda y los cuidadores deberían considerar las necesidades sexuales de los ancianos. La satisfacción con la vida, el funcionamiento cognoscitivo y el bienestar psicológico tienen una estrecha relación con el interés en el sexo y las relaciones sexuales (Trudel, Villeneuve, Anderson y Pilon, 2008). Los médicos deberían evitar la prescripción de medicamentos que interfieren con el funcionamiento sexual si se dispone de alternativas, y cuando sea necesario tomar esos medicamentos, deberían alertar al paciente de sus efectos.

Salud física y mental

El incremento de la expectativa de vida genera preguntas apremiantes acerca de la relación entre longevidad y salud, tanto física como mental. ¿Qué tan saludables son hoy los adultos mayores y cómo pueden evitar el deterioro de su salud?

ESTADO DE SALUD

La mala salud *no* es una consecuencia inevitable del envejecimiento (Moore, Moir y Patrick, 2004). Alrededor de 76% de los adultos estadounidenses de 65 años en adelante consideran que su estado de salud es bueno o excelente. Como en etapas más tempranas de la vida, la pobreza es un factor que se relaciona de manera estrecha con una salud deficiente y con el acceso y uso de la atención médica (Federal Interagency Forum on Aging-Related Statistics, 2006; Schoenborn *et al.*, 2006). Por ejemplo, la pobreza se relaciona con mayor incidencia de artritis, diabetes, hipertensión, cardiopatía, depresión e infartos en los ancianos (Menec, Shooshtari, Nowicki y Fournier, 2010). Es menos probable que los adultos que viven en la pobreza practiquen conductas saludables como realizar actividad física en el tiempo libre, evitar el tabaquismo y mantener un peso corporal apropiado (Schoenborn *et al.*, 2006).

ENFERMEDADES CRÓNICAS Y DISCAPACIDADES

Por lo menos 80% de los ancianos estadounidenses presentan una enfermedad crónica y 50% tiene al menos dos (Moore *et al.*, 2004). Una proporción mucho menor —pero alrededor de la mitad de los mayores de 85 años— son frágiles, débiles y vulnerables al estrés, la enfermedad, la discapacidad y la muerte (Ostir, Ottenbacher y Markides, 2004).

Enfermedades crónicas comunes Seis de las siete causas principales de muerte en la vejez en Estados Unidos son condiciones crónicas: cardiopatía, cáncer, apoplejía, enfermedad crónica de las vías respiratorias bajas, diabetes e influenza/neumonía (considerada por las autoridades gubernamentales de salud como una sola condición). En efecto, la cardiopatía, el cáncer y la apoplejía dan cuenta de alrededor de 60% de las muertes entre los ancianos estadounidenses (Federal Interagency Forum on Aging-Related Statistics, 2006; NCHS, 2007). Sin embargo, las muertes por cáncer han disminuido desde inicios de la década de 1990 gracias a la disminución del tabaquismo, a la detección temprana y a tratamientos más eficaces (Howe *et al.*, 2006). En todo el mundo, las causas principales de muerte de los 60 años en adelante son la cardiopatía, apoplejía, enfermedad pulmonar crónica, infecciones de las vías respiratorias bajas y cáncer de pulmón (OMS, 2003). Como veremos, muchas de esas muertes podrían prevenirse con estilos de vida más sanos. Se estima que, si los estadounidenses dejaran de fumar, siguieran una dieta más saludable y tuvieran niveles más altos de actividad física, aproximadamente 35% de las muertes podrían prevenirse en la vejez. Casi 95% de los costos de atención médica de los ancianos estadounidenses corresponden a enfermedades crónicas (Moore *et al.*, 2004), y se espera que las necesidades generales de asistencia médica de esta población se incrementen de manera considerables durante las dos próximas décadas (Centers for Disease Control & Merck Company Foundation, 2007).

TABLA 17-4 Señales de advertencia de una apoplejía

- Adormecimiento o debilidad repentina de la cara, brazo o pierna, en especial en un lado del cuerpo
- Confusión repentina, problemas para hablar o para entender
- Problemas repentinos para ver con uno o ambos ojos
- Problemas repentinos para caminar, mareos, pérdida del equilibrio o la coordinación
- Jaqueca severa repentina, sin causa conocida

Fuente: American Stroke Association, 2005.

La hipertensión y la diabetes están aumentando su prevalencia y afectan a cerca de 56 y 19%, respectivamente, de la población anciana (Federal Interagency Forum on Aging-Related Statistics, 2010). La hipertensión, que puede afectar el flujo de sangre al cerebro, se relaciona con deterioros de la atención, aprendizaje, memoria, funciones ejecutivas, capacidades psicomotoras y habilidades visuales, perceptuales y espaciales, además de ser un factor de riesgo para padecer apoplejía. La tabla 17-4 presenta las señales de advertencia de una apoplejía.

Además de la hipertensión y la diabetes, las condiciones crónicas más comunes son la artritis (50%), cardiopatía (31%) y cáncer (21%). Las mujeres son más propensas a manifestar hipertensión, asma, bronquitis crónica y artritis, mientras que es más probable que los hombres presenten cardiopatía, apoplejía, cáncer, diabetes y enfisema (Federal Interagency Forum on Aging-Related Statistics, 2010).

Las condiciones crónicas varían según la raza u origen étnico. En 2007-2008, 71% de los ancianos negros tenían hipertensión en comparación con menos de 50% de los ancianos blancos y los hispanos. La probabilidad de padecer diabetes era casi el doble entre los ancianos negros e hispanos que entre los blancos (30 y 27% respectivamente, en comparación con 16%). Por otro lado, 25% de los ancianos blancos tenía cáncer, en comparación con 13% de los ancianos negros e hispanos (Federal Interagency Forum on Aging-Related Statistics, 2010).

Discapacidades y limitaciones de la actividad En Estados Unidos, la proporción de adultos mayores con discapacidades físicas crónicas o limitaciones de la actividad ha disminuido desde mediados de la década de 1980 (Federal Interagency Forum on Aging-Related Statistics, 2010), lo que quizá se deba, en parte, a que son más los ancianos que cuentan con la información y el conocimiento de medidas preventivas. Sin embargo, la proporción de personas que experimentan dificultades con actividades funcionales como caminar, subir escaleras y levantar objetos aumenta de manera significativa con la edad (NCHS, 2010).

Cuando una enfermedad no es grave, por lo regular se puede lidiar con ella de modo que no interfiera con la vida diaria. Una persona que padece artritis o que se queda sin aliento puede dar menos pasos o cambiar las cosas a los estantes inferiores donde le resulte más fácil alcanzarlas. Sin embargo, ante condiciones crónicas y pérdida de la capacidad de reserva, incluso una enfermedad o lesión menor pueden tener graves repercusiones. En un estudio que examinó a adultos mayores hospitalizados después de una caída, aquéllos tenían mayor probabilidad de morir o de ser colocados en un asilo que los que fueron admitidos al hospital por razones no relacionadas con una caída (Aitken, Burmeister, Lang, Chaboyer y Richmond, 2010). Incluso a los ancianos que afirman no tener dificultades para caminar, puede resultarles difícil caminar con rapidez unos 400 metros. En un estudio, las personas de 70 a 79 años que no podían completar esta prueba corrían mayor riesgo de enfermedad cardiovascular, limitaciones de la movilidad o discapacidades, y muerte después de los 80 años, y cada minuto adicional que se necesitaba para completar la prueba aumentaba esos riesgos (Newman *et al.*, 2006).

INFLUENCIAS DEL ESTILO DE VIDA EN LA SALUD Y LA LONGEVIDAD

Las posibilidades de permanecer sano y en buenas condiciones en la vejez dependen a menudo de las elecciones del estilo de vida, en especial las relacionadas con fumar, beber en exceso y hacer ejercicio (Vu, Liu, Garside y Daviglus, 2009).

Control ¿Puede...

- ▶ resumir el estado de salud de los adultos mayores e identificar las enfermedades crónicas comunes durante la vejez

Estos esquiadores a campo travesía obtienen numerosos beneficios de la actividad regular. El ejercicio los ayuda a vivir más tiempo y a llevar una vida más sana, y el aspecto social de su deporte los ayuda a mantener su salud mental.



Actividad física Cuando Yuichiro Miura escaló por primera vez la cima del Monte Everest, tenía 70 años. No satisfecho, continuó entrenando con pesas y caminadoras, con la esperanza de conseguir de nuevo esa distinción. Miura es uno de los “viejos de la montaña” de Japón, un pequeño grupo de alpinistas viejos que buscan el título de la persona más vieja que ha conquistado el pico más alto del mundo (Watanabe, 2007).

No todos los adultos mayores pueden aspirar a escalar una montaña, pero un programa permanente de ejercicio puede prevenir muchos de los cambios físicos asociados otrora con el envejecimiento normal. El ejercicio regular puede fortalecer el corazón y los pulmones y disminuir el estrés. Puede ser una protección contra la hipertensión, el endurecimiento de las arterias, la cardiopatía, la osteoporosis y la diabetes. Ayuda a mantener la velocidad, la resistencia, la fuerza y la energía, así como funciones básicas como la circulación y la respiración. Reduce la posibilidad de lesiones pues fortalece y flexibiliza las articulaciones y los músculos, y ayuda a prevenir o aliviar el dolor de la espalda baja y los síntomas de artritis. Permite a las personas con padecimientos de tipo pulmonar y artritis que mantengan su independencia y previene el desarrollo de limitaciones a la movilidad. Además, puede mejorar el estado de alerta mental y el desempeño cognoscitivo, ayuda a aliviar la ansiedad y la depresión leve, y mejora los sentimientos de destreza y bienestar (Agency for Healthcare Research and Quality y CDC, 2002; Blumenthal *et al.*, 1991; Butler, Davis, Lewis, Nelson y Strauss, 1998a, 1998b; Kramer *et al.*, 1999; Kritchevsky *et al.*, 2005; Mazzeo *et al.*, 1998; Netz, Wu, Becker y Tenenbaum, 2005; NIA, 1995; NIH Consensus Development Panel, 2001; Rall, Meydani, Kehayias, Dawson-Hughes y Roubenoff, 1996).

La *inactividad* contribuye a la cardiopatía, diabetes, cáncer de colon e hipertensión sanguínea. Puede conducir a la obesidad, la cual afecta al sistema circulatorio, los riñones y el metabolismo del azúcar; es un factor ligado a trastornos degenerativos y tiende a acortar la vida. En un estudio longitudinal con 7 553 ancianas blancas, que incrementaron sus niveles de actividad en un periodo de seis años, se detectaron menores tasas de mortalidad en los seis y medio años siguientes (Gregg *et al.*, 2003). En un estudio aleatorio, controlado, realizado durante 12 meses con 201 adultos de 70 años en adelante, una combinación de ejercicio, entrenamiento para el automanejo de una enfermedad crónica y el apoyo de los iguales mejoró el desempeño en las actividades de la vida diaria de quienes presentaban discapacidades de leves a moderadas (Phelan, Williams, Penninx, LoGerfo y Leveille, 2004). Un análisis de muchos estudios reveló que la actividad aeróbica de intensidad moderada era la más adecuada para incrementar el bienestar (Netz *et al.*, 2005).

Nutrición La dieta de cinco de cada seis estadounidenses de 60 años en adelante es inadecuada o debe ser mejorada. Las ancianas suelen alimentarse más saludablemente que los ancianos (Ervin, 2008).

La nutrición desempeña un papel importante en la susceptibilidad a enfermedades crónicas como la aterosclerosis, cardiopatía y diabetes, así como a limitaciones funcionales y de la actividad. La grasa corporal excesiva, que puede ser producto de una dieta rica en carnes rojas y procesadas y alcohol, ha sido vinculada con varios tipos de cáncer (World Cancer Research Fund,



¿Practica usted ejercicio físico regular?
¿Cuántas personas mayores conoce que lo hagan? ¿Qué tipos de actividad física espera desarrollar a medida que envejezca?

2007). Sin embargo, si bien no es sano que los adultos mayores aumenten de peso, tampoco es conveniente que pierdan mucho peso. La pérdida excesiva de peso puede dar lugar a debilidad muscular y fragilidad general, y para los adultos mayores, eso puede ser tan debilitante como el aumento de peso (Schlenker, 2010).

Una dieta sana puede reducir el riesgo de obesidad, de hipertensión sanguínea y de colesterol alto (Federal Interagency Forum on Aging-Related Statistics, 2006). Se ha encontrado que una dieta mediterránea (alta en aceite de oliva, granos enteros, vegetales y frutos secos) reduce el riesgo cardiovascular (Esposito *et al.*, 2004) y —en combinación con la actividad física, el consumo moderado del alcohol y abstenerse de fumar— reduce la mortalidad en 10 años por todas las causas en los europeos sanos de 70 a 90 años en casi dos tercios (Rosamund *et al.*, 2008). Comer frutas y vegetales (en especial los ricos en vitamina C, cítricos y jugos, vegetales de hojas verdes, brócoli, col, coliflor y coles de Bruselas) disminuye los riesgos de cáncer y cardiopatías (Takachi, 2007). La pérdida de dientes por caries o *periodontitis* (enfermedad de las encías), que puede atribuirse al cuidado dental poco frecuente, puede tener serias implicaciones para la nutrición. Aunque más estadounidenses que nunca antes conservan sus dientes, en 2003 más de uno de cada cuatro había perdido toda su dentadura (Schoenborn *et al.*, 2006).

PROBLEMAS MENTALES Y CONDUCTUALES

Sólo 6% de los ancianos estadounidenses afirma tener dificultades mentales frecuentes (Moore *et al.*, 2004). Sin embargo, los trastornos mentales y conductuales que ocurren pueden tener como resultado un impedimento funcional para realizar actividades importantes para la vida así como deterioro cognoscitivo (Van Hooren *et al.*, 2005).

Muchos ancianos con problemas mentales y de conducta no suelen buscar ayuda para enfrentar sus dificultades. Entre ellas se encuentran la intoxicación por drogas, el delirio, trastornos metabólicos o infecciosos, desnutrición, anemia, funcionamiento tiroideo bajo, lesiones menores en la cabeza, alcoholismo y depresión (NIA, 1980, 1993; Wykle y Musil, 1993). Parece que la razón principal por la que las personas mayores no buscan ayuda es su incapacidad para tener acceso a los servicios de apoyo que necesitan (Mackenzie, Scott, Mather y Sareen, 2008). De hecho, existe una escasez de profesionales de la salud mental capacitados para atender a los ancianos, y es probable que esta escasez se incremente según los aumentos proyectados en la población anciana (American Psychological Association, 2011).

Depresión En 2006, 10% de los ancianos y 18% de las ancianas estadounidenses manifestaron síntomas de depresión clínica (Federal Interagency Forum on Aging-Related Statistics, 2010). La herencia puede explicar entre 40 y 50% del riesgo de depresión mayor (Bouchard, 2004; Harvard Medical School, 2004c). La vulnerabilidad parece resultar de la influencia de múltiples genes que interactúan con factores ambientales como sucesos estresantes, soledad y abuso de drogas. Los factores especiales de riesgo en la adultez tardía incluyen la enfermedad o discapacidad crónica, deterioro cognoscitivo y divorcio, separación o viudez (Harvard Medical School, 2003; Mueller *et al.*, 2004; NIMH, 1999b).

Con frecuencia, la depresión se asocia con otras condiciones médicas. Algunos médicos, cuando tratan múltiples padecimientos, dan menor prioridad a la depresión que a una dolencia física como la diabetes o la artritis. Sin embargo, en un estudio con 1 801 adultos mayores con depresión clínica severa —cada uno de los cuales tenía, en promedio, cuatro enfermedades crónicas— la depresión desempeñaba un papel más importante en el estado funcional mental, la discapacidad y la calidad de vida que cualquiera de las otras condiciones (Noël *et al.*, 2004).

Dado que la depresión puede acelerar el deterioro físico del envejecimiento, el diagnóstico preciso, la prevención y el tratamiento podrían ayudar a mucha gente mayor a vivir más tiempo y permanecer más activa (Penninx *et al.*, 1998). La depresión puede tratarse con medicamentos antidepressivos, psicoterapia o ambas cosas, y los medicamentos antidepressivos parecen funcionar tan bien como a edades más tempranas (Blazer, 2009). El ejercicio aeróbico regular puede disminuir los síntomas de la depresión leve a moderada (Dunn, Trivedi, Kampert, Clark y Chambliss, 2005).

Demencia es el término general para denominar el deterioro cognoscitivo y conductual debido a causas fisiológicas que interfieren con las actividades cotidianas. El deterioro cognoscitivo eleva

Control ¿Puede...

▶ dar argumentos sobre la influencia del ejercicio y la nutrición en la salud y la longevidad?



La terapia con mascotas tiene como resultado una disminución de los síntomas depresivos así como mejoras en el funcionamiento cognoscitivo de los ancianos.

Moretti *et al.*, 2010.

demencia

Deterioro del funcionamiento cognoscitivo y conductual debido a causas fisiológicas.



sus niveles de prevalencia en la edad avanzada y afecta a 5% de los adultos estadounidenses en sus setenta, 24% en sus ochenta y 37.4% de 90 años en adelante (Plassman *et al.*, 2007). Sin embargo, el deterioro cognoscitivo lo bastante grave para diagnosticarse como demencia no es inevitable.

La mayoría de las formas de demencia son irreversibles, pero con un diagnóstico y tratamiento oportunos es posible revertir alrededor de 10% de los casos (NIA, 1980, 1993; Wykle y Musil, 1993) aunque existen alrededor de 50 causas de demencia de origen conocido, la gran mayoría de los casos. Alrededor de dos terceras partes de los casos de demencia son causados por la **enfermedad de Alzheimer (EA)**, un trastorno cerebral degenerativo y progresivo (Gatz, 2007). La **enfermedad de Parkinson**, segundo trastorno más común que involucra una degeneración neurológica progresiva, se caracteriza por temblores, rigidez, movimientos lentos y postura inestable (Nussbaum, 1998). En conjunto, esas dos enfermedades, aunadas a la *demencia por infartos múltiples* (DIM), ocasionada por una serie de pequeños infartos, dan cuenta de al menos ocho de cada 10 casos de demencia, todos irreversibles.

Ciertos rasgos de personalidad están asociados con la posibilidad de que una persona desarrolle demencia. Un estudio longitudinal que siguió a 506 adultos suecos demostró que una combinación de rasgos de personalidad (específicamente, alta extroversión y bajo neuroticismo) se asociaba con un menor riesgo de desarrollar demencia (Wang *et al.*, 2009). En una investigación longitudinal sobre la enfermedad de Alzheimer y el envejecimiento realizado con 678 monjas católicas, la escrupulosidad parecía ser una protección contra dicha enfermedad (Wilson, Schneider, Arnold, Bienias y Bennett, 2007). Otras posibles protecciones contra la demencia son la educación (Mortimer, Snowdon y Markesbery, 2002), los empleos que constituyan un reto (Seidler *et al.*, 2004) y el bilingüismo de toda la vida (Bialystok, Craik y Freeman, 2007). El deterioro cognoscitivo es más probable en personas con mala salud física, en especial las que han sufrido apoplejías o diabetes (Tilvis *et al.*, 2004).

Algunas investigaciones sugieren que la actividad física regular de largo plazo, como caminar, parece reducir el riesgo de deterioro cognoscitivo (Abbott *et al.*, 2004; van Gelder *et al.*, 2004; Weuve *et al.*, 2004). Existen incluso indicadores de que el ejercicio puede revertir algunos de los primeros indicios de deterioro cognoscitivo en adultos sanos (Lautenschlager *et al.*, 2008). Un meta-análisis reciente de 23 estudios sobre alcohol y demencia encontró que el consumo de alcohol en pequeñas cantidades se asoció con un menor riesgo de sufrir más tarde deterioro cognoscitivo (Peters, Peters, Warner, Beckett y Bulpitt, 2008). En un estudio longitudinal de 354 adultos de 50 años en adelante se encontró que la probabilidad de mostrar decadencia cognoscitiva 12 años más tarde era menor entre los individuos que tenían redes sociales extensas, contacto social frecuente o que podían confiar en el apoyo emocional de familiares o amigos (Holtzman *et al.*, 2004).

Enfermedad de Alzheimer Se trata de una de las enfermedades terminales más comunes y más temidas entre las personas mayores a las que despoja de manera gradual de su inteligencia, su conciencia e incluso de la capacidad para controlar sus funciones corporales, causando finalmente la muerte. El padecimiento afecta a más de 26 millones de personas en todo el mundo, casi la mitad de ellas en Asia, y se espera que su incidencia se cuadruplique en 2050 (Brookmeyer, Johnson, Ziegler-Graham y Arrighi, 2007).

En Estados Unidos, la enfermedad de Alzheimer fue la sexta causa principal de muerte durante el año 2007 (Xu, *et al.*, 2007). Se estima que en ese país 5.3 millones de personas (entre ellas uno de cada ocho individuos de 65 años o más) viven con la enfermedad y en 2050 la incidencia podría ser de 11 a 16 millones. Además, casi medio millón de personas menores de 65 años pueden presentar una forma de inicio temprano de la enfermedad (Alzheimer's Association, 2010). El riesgo aumenta de manera notable con la edad, por lo que los incrementos de la longevidad significan que más gente sobrevivirá hasta una edad en que el riesgo de presentar Alzheimer es mayor (Hebert, Scherr, Bienias, Bennett y Evans, 2003).

Síntomas Los síntomas clásicos de la enfermedad de Alzheimer son el debilitamiento de la memoria, deterioro del lenguaje y déficits del procesamiento visual y espacial. El síntoma temprano más

Dado que también nuestras mascotas viven más tiempo, la demencia se observa asimismo en perros y se conoce como síndrome de disfunción cognoscitiva canina. Los signos comunes incluyen accidentes en la casa, caminar en círculos, mirar fijamente y cambios en el apetito y los ritmos circadianos.

enfermedad de Alzheimer

Trastorno cerebral degenerativo, progresivo e irreversible que se caracteriza por el deterioro cognoscitivo y la pérdida del control de las funciones corporales, lo cual conduce a la muerte.

enfermedad de Parkinson

Trastorno neurológico degenerativo, progresivo e irreversible que se caracteriza por temblores, rigidez, movimientos lentos y postura inestable.

Control ¿Puede...

- ▶ explicar por qué la depresión en la vejez puede ser más común de lo que suele creerse?
- ▶ mencionar las tres causas principales de demencia de los adultos mayores?

TABLA 17-5 Comparación de la enfermedad de Alzheimer con la conducta normal

Síntomas de la enfermedad	Conducta normal
Olvido permanente de los eventos recientes; plantear las mismas preguntas de manera repetida	Olvido temporal de las cosas
Incapacidad para realizar las tareas rutinarias que implican muchos pasos, como preparar y servir una comida	Incapacidad para realizar algunas tareas difíciles
Olvidar palabras simples	Olvidar palabras complejas o inusuales
Perderser en la cuadra donde vive	Extraviarse en una ciudad desconocida
Olvidar que está al cuidado de un niño y dejarlo solo en casa	Distraerse momentáneamente y dejar de vigilar a un niño
Olvidar lo que significan los números en la chequera y lo que debe hacerse con ellos	Cometer errores en el balance de una chequera
Poner las cosas en lugares inadecuados que las hacen inservibles (por ejemplo, un reloj en la pecera)	Colocar los objetos cotidianos en lugares equivocados
Cambios bruscos y rápidos del estado de ánimo y cambios en la personalidad; pérdida de la iniciativa	Cambios ocasionales en el estado de ánimo

notable es la incapacidad para recordar eventos recientes o para asimilar la información nueva. La persona puede repetir preguntas que acaban de ser respondidas o dejar inconclusa una tarea cotidiana. Esas señales tempranas pueden pasarse por alto porque parecen una desmemoria común o porque se interpretan como señales normales del envejecimiento (la tabla 17-5 compara las señales tempranas de advertencia de la enfermedad de Alzheimer con los lapsos mentales normales).

Los cambios de personalidad —con más frecuencia rigidez, apatía, egocentrismo y deterioro del control emocional— suelen ocurrir al inicio de la enfermedad (Balsis, Carpenter y Storandt, 2005). Hay indicadores de que esos cambios de personalidad pueden ser útiles en la predicción de qué adultos sanos pueden estar en riesgo de desarrollar demencia (Duchek, Balota, Storandt y Larsen, 2007). Luego se presentan muchos síntomas: irritabilidad, ansiedad, depresión y, más tarde, ideas delirantes, delirios y desvaríos. Son afectadas la memoria de largo plazo, el juicio, la concentración, la orientación y el habla y los pacientes tienen dificultades para realizar las actividades básicas de la vida diaria. Al final, el paciente no puede entender o usar el lenguaje, no reconoce a sus familiares, es incapaz de comer sin ayuda o de controlar los esfínteres y pierde la capacidad para caminar, sentarse y tragar alimentos sólidos. La muerte suele ocurrir entre ocho y diez años después de la aparición de los síntomas (Cummings, 2004).

Causas y factores de riesgo La acumulación de una proteína anormal llamada *beta amiloide* parece ser la principal sospechosa de contribuir al desarrollo de la enfermedad de Alzheimer (Gatz *et al.*, 2006). El cerebro de una persona con la enfermedad contiene cantidades excesivas de **ovillos neurofibrilares** (masas retorcidas de neuronas muertas) y grandes grupos cerosos de **placa amiloide** (tejido no funcional formado por beta amiloide que se localiza en los espacios entre neuronas). El cerebro no puede eliminar esas placas porque son insolubles, de ahí que pueden volverse densas, extenderse y destruir las neuronas circundantes. La ruptura de la mielina puede fomentar la acumulación de placas (Bartzokis *et al.*, 2007).

La herencia incide en buena medida en la enfermedad de Alzheimer o al menos la edad de su inicio (Gatz *et al.*, 2006). Se ha encontrado que una variante del gen *APOE* contribuye a incrementar la susceptibilidad a la enfermedad de Alzheimer de inicio tardío, la forma más común que por lo regular se desarrolla después de los 65 años (Gatz, 2007). Se descubrió que una variante de otro gen, llamado *SORLI*, estimula la formación de placa amiloide (Meng *et al.*, 2007; Rogaeva *et al.*, 2006). Otra variante del gen involucrada en la producción de precursores amiloides, Catepsina D, también aumenta el riesgo de manera moderada (Schuur *et al.*, 2009). Sin embargo, se cree

ovillos neurofibrilares

Masas retorcidas de fibras de proteína que se encuentran en el cerebro de las personas que padecen la enfermedad de Alzheimer.

placa amiloide

Trozos cerosos de tejido insoluble que se encuentran en el cerebro de las personas con la enfermedad de Alzheimer.

La batalla de Esther Lipman con la enfermedad de Alzheimer es evidente en su trabajo artístico. A los 55 años pintó la ilustración de la izquierda que muestra a su marido jugando golf y a los 75 años creó la imagen de la derecha, donde lo muestra con esquíes para campo traviesa, durante las etapas inicial y media de su enfermedad. Fotografías cortesía de Linda Goldman.



que los genes identificados sólo explican la mitad de todos los casos de la enfermedad. También influyen las modificaciones epigenéticas que determinan si se activa un gen particular (Gatz, 2007).

Aunque se han estudiado algunos factores del estilo de vida en relación con su impacto potencial en la enfermedad de Alzheimer, los resultados son variados y es difícil llegar a conclusiones. Por ejemplo, factores del estilo de vida, como la dieta y la actividad física, pueden influir en el caso de las personas que no corren riesgo genético (Gatz, 2007). Los alimentos ricos en vitamina E, ácidos grasos Omega-3 y grasas no saturadas no hidrogenadas —como los aderezos para ensalada con base de aceite, frutos secos, semillas, pescado, mayonesa y huevos— pueden proteger contra la enfermedad de Alzheimer, mientras que los alimentos ricos en grasas saturadas y transaturadas, como carnes rojas, mantequilla y helados, pueden ser dañinas (Morris, 2004). Los fumadores corren un mayor riesgo de desarrollar la enfermedad (Launer *et al.*, 1999). El uso de medicamentos antiinflamatorios no esteroides, como la aspirina y el ibuprofeno, pueden disminuir el riesgo de la enfermedad (Vlad, Miller, Kowall y Felson, 2008).

De manera permanente se ha asociado a la educación y las actividades cognitivas estimulantes con un riesgo menor de presentar el trastorno (Billings, Green, McGaugh y LaFerla, 2007; Wilson, Scherr, Schneider, Tang y Bennett, 2007) aun cuando se haya explicado la presencia peligrosa de genes APOE (Sando *et al.*, 2008). Este efecto protector al parecer no se debe a la educación en sí, sino al hecho de que la gente educada suele mantener la actividad cognoscitiva (Wilson y Bennett, 2003). ¿Cómo podría dicha actividad proteger contra la enfermedad de Alzheimer? Una hipótesis es que, cuando ella es continua, construye una **reserva cognoscitiva** y de este modo demora el inicio de la demencia (Stern, 2009). La reserva cognoscitiva, igual que la reserva del órgano, puede permitir que un cerebro en deterioro siga en funcionamiento, hasta cierto punto, en condiciones de estrés sin mostrar señales de daño. Un análisis de 26 estudios realizados en todo el mundo concluyó que un mero incremento de 5% de la reserva cognoscitiva podría prevenir una tercera parte de los casos de Alzheimer (de la Fuente-Fernández, 2006). Sin embargo, una declaración reciente del NIH Consensus Development respecto a la prevención de la enfermedad de Alzheimer y el deterioro cognoscitivo (Daviglius *et al.*, 2010) encuentra que “no es posible llegar a conclusiones firmes acerca de la asociación de cualquier factor de riesgo modificable con el deterioro cognoscitivo o la enfermedad de Alzheimer” (p. 2).

reserva cognoscitiva

Fondo hipotético de energía que puede permitir que un cerebro en deterioro funcione con normalidad.



De tener éxito, esas pruebas permitirían a los investigadores y profesionales de la salud diagnosticar por primera vez los signos iniciales de Alzheimer en pacientes que aún no han empezado a mostrar los síntomas de la enfermedad.

Kolata, 2010.

Diagnóstico y predicción Aunque se vislumbran las pruebas definitivas para detectar la enfermedad de Alzheimer (Kolata, 2010), hasta hace poco la enfermedad sólo podía diagnosticarse de manera definitiva por medio del examen postmórtem del tejido cerebral. La neuroimagenología resulta de particular utilidad para excluir causas alternativas de demencia (Cummings, 2004) y para permitir a los investigadores ver en un paciente vivo las lesiones cerebrales indicadoras del Alzheimer (Shoghi-Jadid *et al.*, 2002). Se han realizado exámenes no invasivos mediante tomografías por emisión de positrones (TEP) para detectar las placas y los ovillos característicos de la enfermedad y los resultados fueron tan buenos como los que se obtienen con la necropsia (Mosconi *et al.*, 2008; Small *et*

al., 2006). Cualquiera que sea la técnica empleada, la identificación de la enfermedad de Alzheimer antes del inicio de los síntomas tiene diversas e importantes aplicaciones, que van de la evaluación de los individuos en riesgo de desarrollar demencia al seguimiento de intervenciones y tratamientos con medicamentos de las personas afectadas.

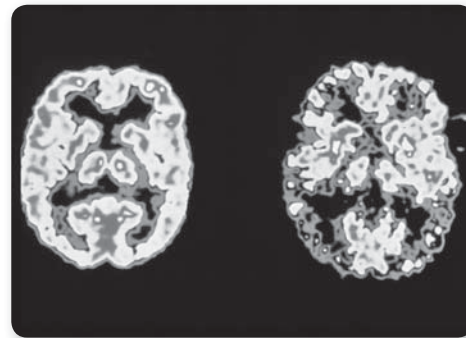
Otros investigadores se han enfocado en la identificación no del Alzheimer *per se* sino de deterioros cognoscitivos leves que, de no tratarse, a la larga podrían llevar a la enfermedad. Un estudio longitudinal reveló que la reducción de la actividad metabólica del hipocampo en adultos saludables puede predecir con precisión quién desarrollará Alzheimer u otros problemas de la memoria en el curso de los siguientes nueve años (Mosconi *et al.*, 2005). En lo que podría resultar una prueba definitiva para detectar la enfermedad de manera temprana, los investigadores han empleado nueva tecnología para detectar en el fluido cerebral y espinal ligas difusibles derivadas de beta amiloide (Georganopoulou *et al.*, 2005). Además, los resultados de algunas pruebas de sangre y electroencefalogramas (EEG) pueden predecirla en las primeras etapas (Gandhi, Green, Kounios, Clark y Polikar, 2006; Ray *et al.*, 2007).

Los cambios degenerativos en la estructura del cerebro pueden pronosticar la enfermedad de Alzheimer. En un estudio, exámenes cerebrales de adultos mayores que se consideraban cognoscitivamente normales se encontró menos materia gris en las áreas de procesamiento de la memoria en el cerebro de quienes recibieron el diagnóstico de la enfermedad cuatro años después (C. D. Smith *et al.*, 2007). Las pruebas cognoscitivas por sí solas pueden distinguir entre pacientes que experimentan cambios cognoscitivos relacionados con el envejecimiento normal y los que se encuentran en las primeras etapas de la demencia. En el Estudio Longitudinal Seattle de la Inteligencia Adulta (comentado en el capítulo 15), los resultados de pruebas psicométricas anticiparon la demencia hasta 14 años antes de recibir el diagnóstico (Schaie, 2005). En el estudio de las monjas, un equipo de investigación examinó las autobiografías que ellas habían escrito antes de los 25 años. Las mujeres cuyas autobiografías estaban repletas de ideas tenían menos posibilidades de sufrir daño cognoscitivo o de padecer la enfermedad de Alzheimer en el futuro (Riley, Snowdon, Desrosiers y Markesbery, 2005). No obstante, el uso conjunto de las pruebas cognoscitivas y los estudios de imagenología cerebral podría ofrecer una forma más precisa de evaluar qué adultos están en riesgo de desarrollar demencia. Por ejemplo, en un estudio realizado con adultos que mostraban deterioros cognoscitivos leves, se encontró que tres años antes del diagnóstico de la enfermedad ocurrían cambios en el lóbulo medial temporal y el giro fusiforme (Whitwell *et al.*, 2007).

A pesar de la identificación de varios genes asociados con la enfermedad de Alzheimer, hasta ahora las pruebas genéticas han tenido un papel limitado en la predicción y diagnóstico. Sin embargo, pueden ser útiles si se las combina con pruebas cognoscitivas, exámenes cerebrales y evidencia clínica de los síntomas. Existe evidencia de que las personas modifican sus conductas saludables si se les dice que portan genes que las hacen vulnerables a la demencia (Chao *et al.*, 2008), por lo que algún día esa información puede volverse parte de la forma en que la profesión médica aborda el riesgo en los individuos.

Tratamiento Aunque no se ha encontrado cura, el diagnóstico y tratamiento temprano pueden hacer más lento el progreso de la enfermedad y mejorar la calidad de vida. En la actualidad, la U. S. Food and Drug Administration ha aprobado cinco medicamentos que han demostrado que hacen más lenta, pero no detienen, la progresión de la enfermedad de Alzheimer hasta por un año (Alzheimer's Association, 2010). Un medicamento aprobado por la Food and Drug Administration de Estados Unidos es la memantina (conocida por el nombre comercial de Namenda). En un estudio de doble ciego con ensayos controlados con placebo, el consumo durante un año de dosis diarias de memantina redujo el deterioro en pacientes con niveles moderados a graves de la enfermedad sin efectos adversos significativos (Reisberg *et al.*, 2006).

Los inhibidores de la colinesterasa, como donepezil (conocido con el nombre comercial de Aricept) se han convertido en el tratamiento estándar para aminorar o estabilizar el progreso del Alzheimer leve a moderado. Una revisión de 26 estudios demostró que, en general, donepezil produjo beneficios modestos para detener el menoscabo o para estabilizar a individuos ya en deterioro (Hansen *et al.*, 2008). Sin embargo, una prueba realizada durante cinco años no encon-



Estas tomografías por emisión de positrones muestran un deterioro notable en el cerebro de un paciente con Alzheimer (derecha) en comparación con un cerebro normal (izquierda). Las áreas claras representan una elevada actividad del cerebro; las áreas oscuras indican poca actividad. El escáner de la derecha muestra una reducción de la función y flujo sanguíneo en ambos lados del cerebro.

tró diferencias significativas después de los dos primeros años entre los pacientes que tomaban Aricept y los que recibían un placebo (AD2000 Collaborative Group, 2004).

Un método experimental prometedor es la inmunoterapia. En un estudio, los pacientes con Alzheimer vacunados con beta amiloide se desempeñaron mejor en pruebas de memoria hasta un año más tarde que los pacientes inyectados con un placebo (N. C. Fox *et al.*, 2005; Gilman *et al.*, 2005). Los investigadores conservan la esperanza acerca de la posibilidad de encontrar una vacuna para el Alzheimer basada en el enfoque de la inmunoterapia.

Dado que se carece de una cura, el manejo de la enfermedad es crucial. En las primeras etapas, se ha demostrado que las intervenciones de entrenamiento cognoscitivo producen ganancias en las áreas cognoscitivas y conductuales (Sitzer, Twamley y Jeste, 2006). Las terapias conductuales pueden retrasar el proceso de decadencia, mejorar la comunicación y reducir la conducta perturbadora (Barinaga, 1998). Los medicamentos pueden aliviar la ansiedad, reducir la depresión y ayudar a los pacientes a dormir. Es importante que la nutrición y el consumo de líquidos sean adecuados, aunados al ejercicio, terapia física y control de otras condiciones médicas, pero la cooperación entre el médico y el cuidador es esencial (Cummings, 2004).

Control

¿Puede...

- resumir la información sobre la prevalencia, los síntomas, las causas, los factores de riesgo, el diagnóstico y tratamiento de la enfermedad de Alzheimer?

DESARROLLO COGNOSCITIVO

5 de la guía Aspectos del desarrollo cognoscitivo

Pregunta


¿Qué progresos y pérdidas en las capacidades cognoscitivas suelen ocurrir en la adultez tardía? ¿Existen formas de mejorar el desempeño cognoscitivo de la gente mayor?

En uno de sus tres libros de versos escritos entre su primera apoplejía a la edad de 68 años y su muerte a los 79, el poeta William Carlos Williams escribió que la vejez “suma tanto como lo que quita”. El comentario parece resumir los hallazgos actuales sobre el funcionamiento cognoscitivo en la adultez tardía. Como indica el enfoque del desarrollo del ciclo de vida de Baltes, la edad trae consigo ganancias y pérdidas. Veamos primero la inteligencia y las capacidades generales de procesamiento, luego la memoria y después la sabiduría, que se asocia popularmente con los últimos años.

INTELIGENCIA Y HABILIDADES DE PROCESAMIENTO

¿La inteligencia disminuye en la adultez tardía? La respuesta depende de qué capacidades se midan y cómo. Algunas de ellas, como la velocidad de los procesos mentales y el razonamiento abstracto, pueden disminuir en los años finales, pero otras tienden a mejorar durante la mayor parte de la vida adulta. Y aunque los cambios en las capacidades de procesamiento pueden reflejar deterioro neurológico, existe mucha variación individual, lo que sugiere que los deterioros del funcionamiento no son inevitables y quizá puedan prevenirse.

El efecto de los cambios cognoscitivos es influido por la capacidad cognoscitiva temprana, la posición socioeconómica y el nivel educativo. Las calificaciones que obtienen en pruebas de inteligencia para niños predicen la capacidad cognoscitiva a la edad de 80 años, mientras que la posición socioeconómica y el nivel educativo predicen el estado cognoscitivo después de los 70 años mejor que las calificaciones de salud o la presencia o gravedad de condiciones médicas (Finch y Zelinski, 2005). Por otro lado, una inteligencia elevada en la niñez no sólo puede predecir el nivel general de funcionamiento, sino también si es o no probable que se den deterioros. Un estudio que examinó a individuos que fueron evaluados a los 11 años y una vez más entre los 66 y los 80 años demostró que quienes empezaron desde un nivel inferior en la escala de inteligencia eran más propensos a experimentar quebrantos cognoscitivos en la vejez (Bourne, Fox, Deary y Whalley, 2007).



Los efectos del envejecimiento no son del todo malos. A medida que envejecemos es más probable que prestemos más atención a los rostros positivos y felices que a los negativos, una tendencia que puede tener repercusión en la forma en que manejamos los problemas de la vida real.

Mather y Carstenson, 2003.

Medición de la inteligencia en los adultos mayores Los investigadores suelen usar la **Escala de Inteligencia para Adultos de Wechsler (WAIS)** para medir la inteligencia de los adultos mayores. Las calificaciones que se obtienen en las subpruebas de la WAIS arrojan un CI verbal, un CI de desempeño y un CI total. El desempeño de los adultos mayores en la WAIS por lo general no es tan bueno como el de los adultos más jóvenes, pero la diferencia se concentra sobre todo en el desempeño no verbal. En las cinco subpruebas de la escala de desempeño (como la identificación de la parte faltante de un dibujo, la copia de un diseño y la solución de un laberinto), las calificaciones disminuyen con la edad; pero en las seis pruebas que componen la escala verbal (en particular las pruebas de vocabulario, información y comprensión) las calificaciones sólo decrecen de manera ligera y muy gradual (figura 17-6), lo cual se conoce como el *patrón clásico de envejecimiento* (Botwinick, 1984). Esta disparidad de edad en el desempeño, en particular de la velocidad del procesamiento, ha disminuido en las cohortes más recientes (Miller, Myers, Prinzi y Mittenberg, 2009).

¿Qué podría explicar este patrón? En primer lugar, los elementos verbales que se mantienen con la edad se basan en el conocimiento, no requieren que el examinado averigüe o haga algo nuevo. Las tareas de desempeño implican el procesamiento de nueva información y exigen velocidad perceptual y destrezas motoras, las cuales pueden reflejar la ralentización muscular y neurológica. La varianza en la retención de diferentes tipos de habilidades cognitivas en la vejez ha generado diversas líneas de teoría e investigación.

El Estudio Longitudinal de Seattle: úselo o piérdalo En el Estudio Longitudinal de Seattle de la Inteligencia Adulta, los investigadores midieron seis capacidades mentales primarias: significado verbal, fluidez, número (habilidad de cálculo), orientación espacial, razonamiento inductivo y velocidad perceptual. En congruencia con otros estudios, la velocidad perceptual tendía a declinar más temprano y con mayor rapidez. Sin embargo, el deterioro cognoscitivo en otros aspectos era lento y no generalizado. Parece que si viven el tiempo suficiente, el desempeño de la mayoría de las personas decae en cierto punto, pero muy pocos se debilitan en todas o incluso en la mayor parte de las capacidades, y muchos mejoran en algunas áreas. La mayoría de los adultos mayores con buena salud muestra sólo pequeñas pérdidas hasta finales de los sesenta o los setenta. Sólo hasta los ochenta caen por debajo del desempeño promedio de los adultos más jóvenes, e incluso entonces, el deterioro en las capacidades verbales y de razonamiento son modestas (Schaie, 2005).

El rasgo más sorprendente de los hallazgos de Seattle es la enorme variación entre individuos. Algunos participantes mostraron deterioros durante sus cuarenta, pero otros mantenían un funcionamiento pleno hasta muy tarde en la vida. Incluso a los 88 u 89 años, casi todos los participantes conservaban su competencia en una o más de las capacidades evaluadas. Los más propensos a mostrar detrimentos eran los hombres con bajos niveles educativos, insatisfechos con su éxito en la vida y que exhibían una disminución significativa en la flexibilidad de la personalidad. Algunas variables relacionadas con la salud también fueron importantes, de manera más notable, la hipertensión y la diabetes. Los participantes que realizaban un trabajo cognoscitivamente complejo solían conservar por más tiempo sus capacidades (Schaie, 2005). Participar en actividades que desafíen las habilidades cognitivas fomenta su conservación o crecimiento (Schaie, 1983) y, como mencionamos antes, parece ser una protección contra la demencia (Willis y Schaie, 2005).

Hallazgos longitudinales sugieren que el entrenamiento no sólo permite que los adultos mayores recuperen la competencia perdida, sino incluso que sobrepasen sus logros previos (Schaie y Willis, 1996). En el estudio de Seattle, los participantes que fueron sometidos a una intervención enfocada en entrenarlos en las habilidades de razonamiento mostraron una menor probabilidad de demencia siete años después de haber recibido el entrenamiento (Blaskewicz, Boron, Willis y Schaie, 2007).

El deterioro cognoscitivo puede relacionarse con la falta de uso. Las personas mayores que reciben entrenamiento, práctica y apoyo social parecen capaces de recurrir a las reservas mentales de la misma manera en que muchos atletas viejos pueden apelar a las reservas físicas. La participación en un programa permanente de ejercicio mental permite a los adultos conservar o ampliar esta capacidad de reserva y evitar el deterioro cognoscitivo (Vance *et al.*, 2008).

Calificaciones escaladas del WAIS-R

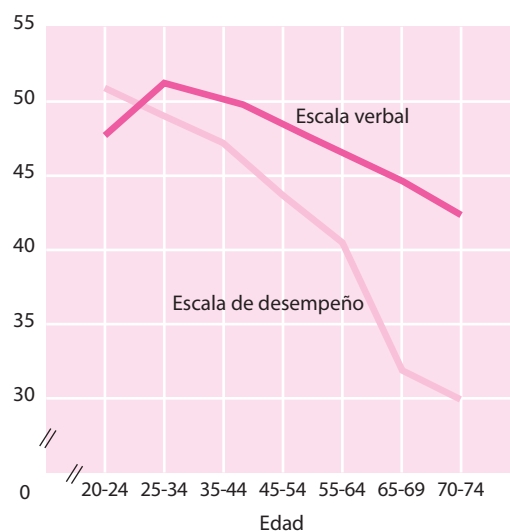


FIGURA 17-4

Patrón clásico de envejecimiento en la versión revisada de la Escala de Inteligencia para Adultos de Wechsler (WAIS-R).

Con la edad, las puntuaciones en las subpruebas de desempeño disminuyen con más rapidez que las calificaciones en las subpruebas verbales

(Fuente: Botwinick, 1984).

Escala de Inteligencia para Adultos de Wechsler (WAIS)

Prueba de inteligencia para adultos que arroja calificaciones verbales y de desempeño así como una calificación combinada.



¿Cuáles son algunas maneras de mantener un alto nivel de actividad intelectual en la vejez? ¿Considera importante desarrollar nuevos intereses para dedicarse a ellos a medida que envejezca?

Control ¿Puede...

- ▶ comparar el patrón clásico de envejecimiento de la WAIS con los del Estudio Longitudinal de Seattle con respecto a los cambios cognoscitivos en la vejez?
- ▶ mencionar evidencia de la plasticidad de las capacidades cognoscitivas en la adultez tardía?
- ▶ examinar la relación entre la solución práctica de problemas y la edad?

Solución de problemas cotidianos Por supuesto, el propósito de la inteligencia no es presentar exámenes, sino lidiar con los desafíos de la vida diaria. En muchos estudios, la calidad de las decisiones prácticas (qué carro comprar, qué tratamiento recibir para el cáncer de mama, cuánto dinero asignar a un plan de retiro o cómo comparar las pólizas de seguros) comparten apenas una modesta relación, si acaso, con el desempeño en tareas como las que se presentan en las pruebas de inteligencia (Blanchard-Fields, 2007; M. M. S. Johnson, Schmitt y Everard, 1994; Meyer, Russo y Talbot, 1995) y, a menudo, no se relacionan con la edad (M. M. S. Johnson, 1990; Meyer *et al.*, 1995; Walsh y Hershey, 1993). De igual modo, buena parte de la investigación sobre la solución de problemas cotidianos (por ejemplo, qué hacer con un sótano inundado) no ha demostrado que ésta disminuya tan pronto como suele verse en las medidas de inteligencia fluida, y algunos investigadores han encontrado progresos notables (Blancher-Fields, Stein y Watson, 2004), en particular cuando los contextos evaluados son aquéllos con los que están familiarizados esos ancianos (Artístico, Orom, Cervone, Krauss y Houston, 2010).

Las diferencias de edad se reducen en los estudios que se concentran en los problemas *interpersonales* —como la manera de lidiar con una nueva madre que insiste en demostrar a su suegra mayor y más experimentada la manera de cargar al bebé— más que en los problemas *instrumentales* (como la manera de regresar una mercancía defectuosa) (Thornton y Dumke, 2005). Los adultos mayores tienen repertorios de estrategias más amplios y variados para aplicar a situaciones interpersonales diversas que los adultos más jóvenes y en comparación con éstos es más probable que elijan una estrategia altamente eficaz (Blanchard-Fields, Mienaltowski y Seay, 2007).

Cambios en las capacidades de procesamiento ¿Qué explica el curso variado de las capacidades cognoscitivas en la adultez tardía? En muchos adultos mayores, una ralentización general del funcionamiento del sistema nervioso central es un factor importante que contribuye a la pérdida de eficiencia del procesamiento de información y a los cambios en las capacidades cognoscitivas. La velocidad del procesamiento, una de las primeras en deteriorarse, se relaciona con el estado de salud, el equilibrio, el modo de andar y el desempeño de actividades cotidianas de la vida diaria como buscar números telefónicos y contar el cambio (Ball, Edwards y Ross, 2007).

Una capacidad que tiende a hacerse más lenta con la edad es la facilidad para cambiar la atención de una tarea o función a otra (Bucur y Madden, 2010). Este hallazgo puede explicar por qué a muchos adultos mayores les resulta difícil manejar, una actividad que requiere cambios de atención rápidos (Bialystok, Craik, Klein y Viswanathan, 2004). Los adultos mayores tienden a desempeñarse mejor en tareas que dependen de conocimiento y hábitos arraigados (Bialystok, Craik, Klein y Viswanathan, 2004).

El entrenamiento puede aumentar la velocidad de la capacidad para procesar información más compleja en periodos más cortos. Por lo general, el entrenamiento implica práctica, retroalimentación y el aprendizaje de estrategias específicas para desarrollar la tarea. En estudios de varios programas de entrenamiento, los participantes que empezaron con el peor desempeño fueron los que lograron las mayores ganancias. Un método que afirmaba mejorar la habilidad para conducir fue el más exitoso, tal vez porque tenía una meta práctica concreta. Esta investigación destaca la plasticidad del cerebro incluso en relación con una capacidad fluida básica, la velocidad del procesamiento (Ball *et al.*, 2007). Además, el ácido fólico (dados niveles adecuados de vitamina B-12) y la vitamina D pueden tener un efecto facilitador en procesos cognoscitivos (Morris, Jacques, Rosenberg y Selhub, 2007; Buell *et al.*, 2009) como la memoria, la velocidad del procesamiento y la velocidad sensoriomotriz (Durga *et al.*, 2007). De igual modo, se ha demostrado que la vitamina D tiene un efecto facilitador (Buell *et al.*, 2009).

Aunque ocurren deterioros relacionados con la edad en las capacidades de procesamiento, no es inevitable que los adultos mayores muestren quebrantos en la vida cotidiana. Muchos ancianos compensan de manera natural. Por ejemplo, es probable que las emociones negativas intensas hagan más difícil el procesamiento. Sin embargo, en general los adultos mayores son menos proclives a exhibir estados de ánimo negativos y más propensos a mostrar estados de ánimo positivos, lo que disminuye este efecto. Además, usan su vasto depósito de conocimiento para compensar los detrimentos que se presenten (Peters, Hess, Västfjäll y Auman, 2007). Por lo general, los adultos mayores tienden a desempeñarse mejor en tareas que dependen de hábitos y conocimientos arraigados (Bialystok *et al.*, 2004; Craik y Salthouse, 2000). Es probable que

los adultos mayores usen circuitos neurales alternativos, aunque complementarios, para las tareas más difíciles y que las intervenciones cognoscitivas ejerzan su influencia mediante la reestructuración de las trayectorias usadas para realizar dichas tareas (Park y Reuter-Lorenz, 2009).

Capacidades cognoscitivas y mortalidad La inteligencia psicométrica puede ser un predictor importante de cuánto tiempo y en qué condiciones vivirán los adultos. Ésa fue la conclusión de un estudio que se realizó con 2 230 adultos escoceses que presentaron una prueba de CI a los 11 años. En promedio, alguien que en la niñez tuvo un CI 15 puntos inferior al de otro participante tenía una probabilidad de apenas 79% de vivir hasta los 76 años (Gottfredson y Deary, 2004). El mismo CI diferencial se asoció con un incremento de 27% en las muertes por cáncer entre los hombres y con un incremento de 40% entre las mujeres (Deary, Whalley y Starr, 2003).

No obstante, en otro estudio, el tiempo de reacción a los 56 años hizo una mejor predicción que el CI de la mortalidad a los 70, lo cual sugiere que la eficiencia del procesamiento de la información puede explicar el vínculo entre la inteligencia y el momento de la muerte (Deary y Der, 2005). Otra explicación posible es que las personas inteligentes adquieren información y habilidades de solución de problemas que las ayudan a prevenir enfermedades crónicas y lesiones accidentales y a cooperar con su tratamiento cuando enferman o se lesionan (Deary y Der, 2005; Gottfredson y Deary, 2004). Otra interpretación es que, dado que la mayor parte de los estudios son retrospectivos, los resultados pueden ser engañosos. Dado que muchas enfermedades, como la diabetes y la hipertensión, pueden dar lugar a deterioros cognoscitivos en un momento más temprano y a una muerte prematura, los datos que muestran un vínculo entre ambos pueden reflejar la acción de la enfermedad más que una asociación entre CI y mortalidad. Sin embargo, los pocos estudios que han seguido a la gente de manera prospectiva parecen indicar que el CI es predictivo del tiempo de la muerte (Batty, Deary y Gottfredson, 2007).

¿CÓMO CAMBIA LA MEMORIA?

A menudo se considera que las fallas de la memoria son un signo del envejecimiento. El hombre que mantenía su agenda en la cabeza ahora tiene que escribirlo en un calendario; la mujer que tomaba varias medicinas ahora mide las dosis de cada día y las pone en un lugar donde se asegure de verlas. La pérdida de memoria es la principal preocupación manifestada por los estadounidenses viejos (National Council on the Aging, 2002). Se estima que uno de cada cinco adultos mayores de 70 años presenta cierto grado de deterioro de la memoria fuera de la demencia (Plassman *et al.*, 2008). Pero en la memoria, como en otras capacidades cognoscitivas, el funcionamiento de las personas mayores disminuye con lentitud y varía de manera considerable.

Para entender el deterioro de la memoria relacionado con la edad, es necesario revisar los diversos sistemas de memoria que se presentaron en los capítulos 7 y 9, que permiten al cerebro procesar la información para usarla en un momento posterior (Budson y Price, 2005). Esos sistemas se clasifican tradicionalmente como “corto plazo” y “largo plazo”.

Memoria de corto plazo Para evaluar la memoria de corto plazo, los investigadores piden a una persona que repita una secuencia de números, en el orden en que fueron presentados (*retención de dígitos hacia adelante*) o en orden inverso (*retención de dígitos hacia atrás*). La retención de dígitos hacia adelante se mantiene bastante bien en la edad avanzada (Craik y Jennings, 1992; Poon, 1985; Wingfield y Stine, 1989), no así el desempeño en la retención de dígitos hacia atrás (Craik y Jennings, 1992; Lovelace, 1990). ¿Por qué? Una explicación ampliamente aceptada es que la repetición inmediata hacia adelante sólo requiere la **memoria sensorial**, la cual conserva su eficiencia durante toda la vida, mientras que la repetición hacia atrás requiere la manipulación de la información localizada en la **memoria de trabajo**, cuya capacidad disminuye de manera gradual con los años (Gazzaley, Sheridan, Cooney y D’Esposito, 2007), lo que hace difícil realizar más de una tarea a la vez (E. E. Smith *et al.*, 2001).

Un factor clave es la complejidad de la tarea (Paul y Reuter-Lorenz, 2009). Las tareas que sólo requieren *repaso* o repetición muestran muy poco deterioro; las que requieren *reorganización* o *elaboración* muestran una mayor reducción (Emery, Heaven, Paxton y Braver, 2008). Si se le pide que reordene verbalmente una serie de artículos (como “curita, elefante, periódico”) en orden de tamaño creciente (“curita, periódico, elefante”) tiene que llevar a la mente su conocimiento

Control ¿Puede...

- ▶ Analizar los hallazgos sobre la reducción de la velocidad del procesamiento neuronal y su relación con el deterioro cognoscitivo?
- ▶ Examinar la relación de la inteligencia con la salud y la mortalidad?

memoria sensorial

Almacenamiento inicial, breve y temporal de la información sensorial.

memoria de trabajo

Almacenamiento por un corto plazo de la información que se procesa activamente.

previo sobre los curitas, los periódicos y los elefantes (Cherry y Park, 1993). Se necesita más esfuerzo mental para mantener esta información adicional en la mente, por lo que se usa más de la limitada capacidad de la memoria de trabajo.

Memoria de largo plazo Los investigadores del procesamiento de la información dividen la memoria de largo plazo en tres sistemas principales: *memoria episódica*, *memoria semántica* y *memoria procedimental*.

memoria episódica

Memoria de largo plazo de experiencias o eventos específicos, vinculados a un tiempo y un lugar.

memoria semántica

Memoria de largo plazo de conocimiento factual, costumbres sociales y lenguaje.

memoria procedimental

Memoria de largo plazo de las habilidades motoras, hábitos y maneras de hacer las cosas, las cuales pueden recordarse sin esfuerzo consciente; en ocasiones se conoce como *memoria implícita*.

¿Recuerda lo que desayunó esta mañana? ¿Cerró el carro cuando se estacionó? Dicha información se almacena en la **memoria episódica**, el sistema de memoria de largo plazo que tiene mayor probabilidad de deteriorarse con la edad (Park y Gutchess, 2005). Dado que la memoria episódica está vinculada a eventos específicos, para recuperar una pieza de este “diario” mental debe reconstruirse la experiencia original en la mente. La capacidad para hacerlo es menor en los adultos mayores que en los jóvenes, debido tal vez a que se enfocan menos en el contexto (dónde sucedió, quién estaba ahí) y dependen más de lo esencial que de los detalles (Dodson y Schacter, 2002). Debido a esto, y en consecuencia tienen menos conexiones para refrescar su memoria (Lovelace, 1990). Además, los ancianos han tenido muchas experiencias similares que tienden a agruparse. Cuando la gente mayor percibe un evento como distintivo, puede recordarlo tan bien como los jóvenes (Geraci, McDaniel, Manzano y Roediger, 2009).

La **memoria semántica** es una especie de enciclopedia mental, pues contiene el conocimiento almacenado sobre hechos históricos, ubicaciones geográficas, costumbres sociales, significados de palabras y cosas por el estilo. Como no depende de que se recuerde cuándo y dónde se aprendió algo, muestra poco deterioro con la edad aunque puede ser difícil recuperar la información que es muy específica o que se usa con poca frecuencia (Luo y Craik, 2008). En realidad, el vocabulario y el conocimiento de reglas del lenguaje pueden incluso aumentar (Camp, 1989; Horn, 1982b).

Recordar cómo montar en bicicleta o usar una máquina de escribir es un ejemplo de la **memoria procedimental**. Ésta incluye habilidades motoras, hábitos y procesos que, una vez aprendidos, pueden activarse sin esfuerzo consciente. La memoria procedimental es relativamente poco afectada por la edad (Fleischman, Wilson, Gabriele, Bienias y Bennett, 2004). Además, hay indicaciones de que incluso las *nuevas* memorias procedimentales que se forman en la vejez se conservan relativamente indemnes al menos durante dos años (Smith *et al.*, 2005), aunque puede requerirse un poco más de tiempo para aprenderlas (Iaria, Palermo, Committeri y Barton, 2009).

Habla y memoria: efectos del envejecimiento

¿Le ha pasado alguna vez que no ha podido encontrar una palabra que conocía a la perfección? Esta experiencia ocurre entre personas de todas las edades, pero se hace más común en la adultez tardía (Burke y Shafto, 2004). En una prueba que exige definiciones de palabras, los adultos mayores por lo general se desempeñan mejor que los jóvenes, pero les resulta más difícil encontrar una palabra cuando reciben su significado (A. D. Smith y Earles, 1996). Esas experiencias de “la punta de la lengua” parecen relacionarse con los problemas en la memoria de trabajo (Schwartz, 2008). Los adultos mayores también cometen más errores para nombrar en voz alta las fotografías de objetos, hacen referencias más ambiguas y cometen actos fallidos en el habla cotidiana, y con más frecuencia llenan las pausas con muletillas como “um” o “este”. Los adultos mayores también muestran una tendencia cada vez mayor a cometer faltas de ortografía con palabras (como *indict* en inglés) que se escriben diferente a como suenan (Burke y Shafto, 2004). Esos problemas reflejan una falla de la *recuperación* verbal y no del *conocimiento* del vocabulario, el cual, como hemos visto, por lo regular se mantiene fuerte.

¿Qué otros aspectos del habla decaen con la edad? En un estudio longitudinal, los investigadores plantearon a 30 adultos mayores sanos de 65 a 75 años cuestiones como “Describe a la persona que más influyó en su vida” y “Describe un evento inesperado que le haya sucedido”. Las respuestas orales de los participantes mostraron detrimento entre los 65 y los 80 años —más rápido a los 75— tanto en la complejidad de la gramática como en la profundidad del contenido (Kemper, Thompson y Marquis, 2001).

¿Por qué decaen algunos sistemas de memoria?

¿Qué explica las pérdidas de memoria de los adultos mayores? Los investigadores han ofrecido varias hipótesis. Una aproximación



Montar en bicicleta requiere de la memoria procedimental. Una vez que se aprenden, las habilidades procedimentales pueden activarse sin esfuerzo consciente, incluso después de un largo periodo sin usarlas.

se enfoca en las estructuras biológicas que hacen funcionar la memoria. Otra examina los problemas con los tres pasos que se requieren para procesar la información en la memoria: *codificación, almacenamiento y recuperación*.

Cambio neurológico La disminución de la velocidad del procesamiento descrita antes en el capítulo parece hacer una contribución fundamental a la pérdida de memoria relacionada con la edad. En varios estudios, el control de la velocidad perceptual eliminó casi todo el deterioro del desempeño de la memoria relacionado con la edad (Hedden, Lautenschlager y Park, 2005).

Como se vio en el capítulo 5, los diferentes sistemas de memoria dependen de distintas estructuras cerebrales. Por consiguiente, un trastorno que daña una estructura particular del cerebro puede perjudicar el tipo de memoria asociado con ella. Por ejemplo, la enfermedad de Alzheimer afecta la memoria de trabajo (que se localiza en la corteza prefrontal al frente de los lóbulos frontales) así como la memoria semántica y episódica (que se ubican en los lóbulos frontales y temporales); la enfermedad de Parkinson quebranta la memoria procedimental, localizada en el cerebelo, los ganglios basales y otras áreas (Budson y Price, 2005).

Los *lóbulos frontales* y el *hipocampo* son algunas de las estructuras principales involucradas en el procesamiento y almacenamiento normales. Los *lóbulos frontales* se activan durante la codificación y la recuperación de los recuerdos episódicos y su disfunción puede ocasionar recuerdos falsos, esto es, “recordar” cosas que nunca ocurrieron. El deterioro temprano de la corteza prefrontal puede subyacer a problemas tan comunes como la incapacidad para concentrarse o prestar atención y la dificultad para realizar una tarea con muchos pasos. El *hipocampo*, una pequeña estructura que se localiza en la parte central profunda del lóbulo temporal, parece esencial para que opere la capacidad de almacenar nueva información en la memoria episódica. Las lesiones en el hipocampo y otras estructuras cerebrales involucradas en la memoria episódica pueden dar como resultado la pérdida de recuerdos recientes (Budson y Price, 2005).

A menudo, el cerebro recurre a la ayuda de otras regiones para compensar los declives relacionados con la edad en regiones especializadas. En un estudio, cuando se les pidió que recordaran conjuntos de letras proyectadas en la pantalla de una computadora, estudiantes universitarios usaron sólo el hemisferio izquierdo; cuando se les pidió recordar las ubicaciones de puntos en la pantalla, sólo emplearon el hemisferio derecho. Los adultos mayores, cuyo desempeño fue tan bueno como el de los estudiantes, usaron *ambos* lóbulos frontales (derecho e izquierdo) en ambas tareas (Reuter-Lorenz, Stanczak y Miller, 1999; Reuter-Lorenz *et al.*, 2000). Esto sugiere que los cerebros de los adultos mayores eran compensadores, porque la tarea era más difícil para ellos ya que utilizaban más áreas del cerebro que los adultos jóvenes. En otro estudio, adultos tempranos educados que realizaban tareas de memoria confiaron más en los lóbulos temporales mediales, mientras que los adultos mayores educados que realizaban la misma tarea dependieron más de los lóbulos frontales (Springer, McIntosh, Winocur y Grady, 2005). La capacidad del cerebro para cambiar funciones puede ayudar a explicar por qué los síntomas de la enfermedad de Alzheimer sólo aparecen cuando la enfermedad está muy avanzada y las regiones del cerebro que no habían sido afectadas, las cuales se habían hecho cargo de las regiones dañadas, pierden su propia capacidad de trabajo (“Alzheimer Disease, Part I”, 1998; Finch y Zelinski, 2005).

Problemas en la codificación, almacenamiento y recuperación La memoria episódica es particularmente vulnerable a los efectos del envejecimiento; un efecto que se agrava a medida que las tareas de memoria se vuelven más complejas o exigentes o requieren el recuerdo libre de la información en lugar del reconocimiento del material que se vio previamente (Cansino, 2009). A los viejos parece resultarles más difícil la *codificación* de nuevas memorias episódicas, lo que supuestamente se debe a las dificultades para formar y luego recordar un episodio coherente y organizado (Naveh-Benjamin, Brav y Levy, 2007). Ellos suelen ser menos eficientes y precisos que los jóvenes para *codificar* nueva información para facilitar su recuerdo, por ejemplo, mediante la ordenación del material de manera alfabética o la creación de asociaciones mentales (Craik y Byrd, 1982). Casi todos los estudios han revelado que el conocimiento de estrategias eficaces de codificación es casi igual entre los adultos mayores y los más jóvenes (Salthouse, 1991). Sin embargo, en experimentos de laboratorio es menos probable que los adultos mayores *usen* esas estrategias a menos que se les entrene —o al menos se les induzca o se les recuerde— para hacerlo (Craik y Jennings, 1992; Salthouse, 1991). Sin embargo, cuando usan estrategias asociativas como esas, es posible reducir



La memoria puede ser mejorada por medio de una sencilla técnica, decir las palabras en voz alta, incluso si sólo las articula.

McLeod, Gopple, Hourthan, Neary y Ozubko, 2010.

Control ¿Puede...

- ▶ identificar dos aspectos de la memoria que tienden a declinar con la edad y dar razones de dicho deterioro?
- ▶ examinar los cambios neurológicos relacionados con la memoria?
- ▶ explicar la manera en que los problemas en la codificación, almacenamiento y recuperación pueden afectar la memoria en la adultez tardía y examinar cómo los factores emocionales pueden afectar la memoria?

considerablemente los deterioros en la codificación relacionados con la edad (Naveh-Benjamin *et al.*, 2007).

Otra hipótesis es que el material almacenado se deteriora hasta el punto en que la recuperación se hace difícil o imposible. Algunas investigaciones sugieren que con la edad puede ocurrir un pequeño incremento de las “fallas en el almacenamiento” (Lustig y Flegal, 2008). Sin embargo, es probable que permanezcan rastros de los recuerdos deteriorados y que sea posible reconstruirlos, o al menos reaprender el material con mayor rapidez (Camp y McKittrick, 1989; Chafetz, 1992). En particular, parece que los recuerdos que contienen un componente emocional son más resistentes a los efectos del decaimiento (Kensinger, 2009). Por ejemplo, algunos estudios han encontrado que los adultos mayores están motivados a conservar las memorias que tienen un significado emocional positivo para ellos (Carstensen y Mikels, 2005). En consecuencia, es necesario considerar los factores emocionales cuando se estudian los cambios en la memoria durante la vejez.

Debemos tener en mente que la mayor parte de la investigación sobre la codificación, almacenamiento y recuperación se ha realizado en el laboratorio. En el mundo real la memoria puede operar de manera diferente. En un estudio naturalista, cuando se pidió a 333 adultos mayores que llevaran un diario, era más probable que informaran de fallas de memorias en los días en que experimentaban estrés, en especial por otras personas (Neupert, Almeida, Mroczek y Spiro, 2006).


SABIDURÍA

Debido al envejecimiento del planeta, la sabiduría (durante mucho tiempo tema de especulación filosófica) se ha convertido en un tema importante de la investigación psicológica. Los teóricos de la personalidad, como Jung y Erikson, consideran a la sabiduría como la culminación de una vida de crecimiento personal y desarrollo del yo (en el capítulo 18 se revisan las opiniones de Erikson sobre la sabiduría).

La sabiduría también ha sido estudiada como una capacidad cognoscitiva. Como tal, se ha definido como “una amplitud y profundidad excepcionales del conocimiento acerca de las condiciones de la vida y los asuntos humanos, y un juicio reflexivo acerca de la aplicación de dicho conocimiento”. Puede implicar insight y conciencia de la naturaleza incierta y paradójica de la realidad y puede conducir a la *trascendencia*, el distanciamiento de la preocupación por el yo (Kramer, 2003, p. 132). Algunos teóricos definen la sabiduría como una extensión del pensamiento posformal, una síntesis de la razón y la emoción (Labouvie-Vief, 1990a, 1990b).


La investigación más extensa sobre la sabiduría como capacidad cognoscitiva es la que realizó Paul Baltes y sus colaboradores. En una serie de estudios, Baltes y sus asociados del Instituto Max Planck de Berlín pidieron a adultos de diversas edades y ocupaciones que opinaran acerca de dilemas hipotéticos. Las respuestas fueron calificadas de acuerdo a si mostraban abundante conocimiento factual y procedimental acerca de la condición humana y la forma de lidiar con los problemas de la vida. Otros criterios fueron la conciencia de que las circunstancias contextuales pueden influir en los problemas, que éstos suelen prestarse a múltiples interpretaciones y soluciones, y que la elección de las soluciones depende de valores, metas y prioridades individuales (Baltes y Staudinger, 2000; Pasupathi, Staudinger y Baltes, 2001).

En uno de esos estudios, a 60 profesionales alemanes con un grado alto de educación, cuyas edades oscilaban entre 25 y 81 años, se les presentaron cuatro dilemas que involucraban temas como contraponer la carrera con las necesidades de la familia y decidir si aceptarían el retiro temprano. De 240 soluciones, sólo 5% fueron calificadas como sabias, respuestas que se distribuyeron de manera casi uniforme entre los adultos tempranos, de edad media y viejos. Los participantes mostraron más sabiduría acerca de las decisiones aplicadas a su etapa de la vida. Por ejemplo, el grupo más viejo dio sus mejores respuestas al problema de una



Como ejemplo de una consecuencia común en el mundo real, los adultos con salud frágil son más propensos a tener problemas de memoria, y por consiguiente es menos probable que tomen sus medicamentos.

Inset, Morrow, Brewer y Figueredo, 2006.



Piense en la persona más sabia que conozca. ¿Cuál de los criterios sobre la sabiduría mencionados en este capítulo parecen describirla? Si ninguno lo hace, ¿cómo definiría y mediría usted la sabiduría?

viuda de 60 años que, al haber empezado su propio negocio, se entera de que su hijo fue abandonado con dos niños pequeños y quiere que lo ayude a cuidarlos (J. Smith y Baltes, 1990).

Al parecer, la sabiduría no es necesariamente una propiedad de la vejez o de cualquier edad. Parece ser más bien un fenómeno relativamente raro y complejo que muestra estabilidad relativa o un ligero crecimiento de ciertos individuos (Staudinger y Baltes, 1996; Staudinger, Smith y Baltes, 1992). Diversos factores, como la personalidad y la experiencia en la vida (directa o vicaria), contribuyen a la sabiduría (Shedlock y Cornelius, 2003), y la orientación de mentores puede ayudar a preparar el camino (Baltes y Staudinger, 2000; Pasupathi *et al.*, 2001).

La investigación sobre el funcionamiento físico, la cognición y el envejecimiento es más alentadora de lo que algunos podrían esperar. Los adultos mayores tienden a sacar el máximo provecho de sus capacidades, muchas veces mediante la explotación de progresos en un área para compensar disminuciones en otra. La investigación destaca las muy diversas rutas del desarrollo físico y cognoscitivo entre los individuos. También señala la importancia del bienestar emocional en la adultez tardía, tema del capítulo 18.

Control ¿Puede...

- ▶ comparar varios enfoques del estudio de la sabiduría?
- ▶ examinar los hallazgos de los estudios de Baltes sobre la sabiduría?

Resumen y términos clave

de la guía

Preguntas

La vejez hoy

¿Qué cambios se observan hoy en la población mayor?

- Los esfuerzos por combatir la discriminación por edad (viejismo) han progresado gracias a la notoriedad de un número cada vez mayor de adultos mayores activos y saludables.
- La proporción de ancianos en Estados Unidos y en poblaciones del mundo es mayor que nunca antes y se espera que siga en aumento. Las personas de más de 80 años son el grupo de edad de más rápido crecimiento.
- Aunque los efectos del envejecimiento primario pueden estar fuera del control de la gente, a menudo es posible evitar los efectos del envejecimiento secundario.
- Los especialistas en el estudio del envejecimiento se refieren en ocasiones a las personas entre las edades de 65 y 74 años como los viejos jóvenes, a los mayores de 75 como viejos viejos y a los mayores de 85 años como *los viejos de edad avanzada*. Sin embargo, esos términos pueden ser más útiles cuando se emplean para referirse a la edad funcional.

Viejismo (discriminación por edad) (540)

envejecimiento primario (541)

envejecimiento secundario (541)

actividades de la vida diaria (AVD), (541)

edad funcional (541)

gerontología (542)

geriatria (542)

de la guía

Preguntas

DESARROLLO FÍSICO

Longevidad y envejecimiento

¿Cómo ha cambiado la expectativa de vida, qué ocasiona el envejecimiento y qué posibilidades existen de alargar el ciclo de vida?

- La expectativa de vida se ha incrementado de manera notable. Cuanto más tiempo viva la gente, más crece la expectativa de vida.
- En general, la expectativa de vida es mayor en los países desarrollados que en los países en vías de desarrollo, entre los estadounidenses blancos que entre los afroamericanos, y entre las mujeres en comparación con los hombres.
- El reciente aumento de la expectativa de vida proviene en gran medida del progreso en la reducción de las tasas de mortalidad por enfermedades que afectan a los ancianos. Además, mayores mejoras en la expectativa de vida pueden depender de que los científicos aprendan a modificar los procesos básicos del envejecimiento.
- Las teorías del envejecimiento biológico se clasifican en dos categorías: teorías de la programación genética y teorías de tasa variable o de error.
- La investigación sobre la ampliación del ciclo de vida por medio de la manipulación genética o de la restricción calórica ha puesto en duda la idea de que existe un límite biológico al ciclo de vida.

expectativa de vida (542)

longevidad (542)

ciclo de vida (542)

senectud (544)

teorías de la programación genética (544)

teorías de tasa variable (545)

radicales libres (546)

metabolismo (546)

autoinmunidad (546)

curvas de supervivencia (547)

límite de Hayflick (547)

de la guía

Pregunta 3

Cambios físicos

¿Qué cambios físicos ocurren durante la vejez y cómo varían esos cambios entre individuos?

- Los cambios en los sistemas y órganos corporales son sumamente variables. La mayoría de los sistemas corporales continúan funcionando bastante bien, pero el corazón se vuelve más susceptible a la enfermedad. La capacidad de reserva disminuye.
- Aunque el cerebro cambia con la edad, los cambios suelen ser modestos. Incluyen la pérdida de volumen y peso y respuestas más lentas. Sin embargo, en la vejez el cerebro puede desarrollar nuevas neuronas y construir nuevas conexiones.
- Los problemas de visión y audición pueden interferir con la vida cotidiana, pero a menudo pueden corregirse. La degeneración macular relacionada con la edad o el glaucoma pueden producir daños irreversibles. Las pérdidas del gusto y el olfato pueden dar lugar a una mala nutrición. El entrenamiento puede mejorar la fuerza muscular, el equilibrio y el tiempo de reacción. Los adultos mayores suelen ser susceptibles a accidentes y caídas.
- Los ancianos suelen dormir y soñar menos que antes, pero el insomnio crónico puede ser una indicación de depresión.
- Muchos adultos mayores mantienen la actividad sexual.

capacidad de reserva (549)

cataratas (551)

degeneración macular relacionada con la edad (551)

glaucoma (552)

de la guía

Pregunta 4

Salud física y mental

¿Qué problemas de salud son comunes en la adultez tardía, qué factores influyen en la salud y qué problemas mentales y conductuales experimentan algunas personas mayores?

- La mayoría de los adultos mayores son razonablemente sanos, en especial si tienen un estilo de vida saludable. Muchos presentan condiciones crónicas, pero por lo general éstas no limitan de manera considerable sus actividades o interfieren con la vida cotidiana.
- El ejercicio y la dieta son factores que ejercen una importante influencia en la salud. La pérdida de los dientes puede afectar seriamente la nutrición.
- La mayoría de los ancianos gozan de buena salud mental. La depresión, el alcoholismo y muchos otros problemas pueden revertirse con tratamiento; algunas, como la enfermedad de Alzheimer, son irreversibles.
- La enfermedad de Alzheimer incrementa su prevalencia a medida que las personas envejecen. En buena medida es heredable, pero la dieta, el ejercicio y otros factores del estilo de vida son determinantes. La actividad cognoscitiva puede ser una protección al construir una reserva cognoscitiva que permita funcionar al cerebro bajo estrés. Las terapias conductual y con medicamentos pueden hacer más lento el deterioro. El daño cognoscitivo temprano puede ser una señal precoz de la enfermedad y los investigadores están desarrollando herramientas para el diagnóstico temprano.

demencia (557)

enfermedad de Alzheimer (558)

enfermedad de Parkinson (558)

ovillos neurofibrilares (559)

placa amiloide (559)

reserva cognoscitiva (560)

DESARROLLO COGNOSCITIVO

Aspectos del desarrollo cognoscitivo

¿Qué progresos y pérdidas en las capacidades cognoscitivas suelen ocurrir en la adultez tardía?

¿Existen formas de mejorar el desempeño cognoscitivo de la gente mayor?

- Los adultos mayores se desempeñan mejor en la parte verbal que en la parte de desempeño de la Escala de Inteligencia para Adultos de Wechsler.
- El estudio longitudinal de Seattle reveló que el funcionamiento cognoscitivo en la adultez tardía es sumamente variable. Pocas personas muestran deterioro en todas o la mayoría de las áreas, mientras que muchas de ellas mejoran en algunas. La hipótesis de la participación trata de explicar esas diferencias.
- Los adultos mayores son más eficaces para resolver problemas prácticos que tienen relevancia emocional para ellos.
- El funcionamiento general más lento del sistema nervioso central puede afectar la velocidad del procesamiento de información.
- La inteligencia puede ser un predictor de la longevidad.
- La memoria sensorial, la semántica y la procedimental parecen ser casi tan eficientes en los adultos mayores como en los adultos más jóvenes. La capacidad de la

memoria de trabajo y la capacidad para recordar eventos recientes o la información aprendida hace poco por lo regular son menos eficientes.

- Los adultos mayores tienen más problemas que los adultos más jóvenes con la recuperación oral y la ortografía de las palabras. Sufren un deterioro en la complejidad gramatical y el contenido del habla.
- Los cambios neurológicos y los problemas en la codificación, almacenamiento y recuperación pueden dar cuenta de buena parte del deterioro del funcionamiento de la memoria de los adultos mayores. Sin embargo, el cerebro puede compensar algunos detrimentos relacionados con la edad.
- Las personas mayores muestran una plasticidad considerable en el desempeño cognoscitivo y pueden beneficiarse del entrenamiento.
- De acuerdo con los estudios de Baltes, la sabiduría no se relaciona con la edad, pues personas de todas las edades dan respuestas sabias a los problemas que afectan a su propio grupo de edad.

Escala de Inteligencia para Adultos de Wechsler (WAIS) (563)

memoria sensorial (565)

memoria de trabajo (565)

memoria episódica (566)

memoria semántica (566)

memoria procedimental (566)

capítulo

18

Sumario

Teoría e investigación sobre el desarrollo de la personalidad
Bienestar en la adultez tardía
Cuestiones prácticas y sociales relacionadas con el envejecimiento
Relaciones personales en la vejez
Relaciones matrimoniales
Estilos de vida y relaciones no matrimoniales
Vínculos de parentesco no matrimoniales

¿Sabía que...

- ▶ la actividad productiva parece desempeñar un papel importante en el envejecimiento exitoso?
- ▶ en los países más desarrollados las mujeres ancianas son más proclives a vivir solas que los hombres ancianos?
- ▶ a la gente que puede confiar sus sentimientos y pensamientos a sus amigos suele manejar mejor los cambios y desafíos del envejecimiento?

En este capítulo examinaremos la teoría e investigación sobre el desarrollo psicosocial en la adultez tardía, analizaremos opciones de la vejez como el trabajo, el retiro y los arreglos de vivienda, así como su efecto sobre la capacidad de la sociedad para sostener a la población que envejece. Por último, analizaremos la relación con las familias y los amigos, que tienen un gran efecto en la calidad de esos últimos años.

Desarrollo psicosocial en la adultez tardía

Todavía existe un hoy y los sueños revitalizan el mañana: la vida nunca envejece.

—Rita Duskin, "Haiku", *Sound and Light*, 1987



Sumario
¿Sabía que...?



1. ¿La personalidad cambia en la vejez? ¿Qué problemas y tareas específicas enfrentan los ancianos?
2. ¿Qué estrategias y recursos contribuyen al bienestar y la salud mental de los adultos mayores?
3. ¿Cómo enfrentan los adultos mayores las decisiones relacionadas con el trabajo, el retiro, los recursos financieros y los arreglos de vivienda?
4. ¿Cómo cambian las relaciones personales en la vejez y qué efecto tienen en el bienestar?
5. ¿Cuáles son las características de los matrimonios longevos al final de la vida y qué efecto tienen en esta época la viudez, el divorcio y las nuevas nupcias?
6. ¿Cómo transcurre la vida de los adultos mayores que nunca se casaron, de los que cohabitan y de los que sostienen relaciones homosexuales? ¿Cómo cambia la amistad en la vejez?
7. ¿Cómo son las relaciones de los adultos mayores con los hijos adultos y con los hermanos? ¿Cómo se adaptan a la condición de ser bisabuelos? ¿Cómo transcurre la vida de los ancianos que no tienen hijos?

1 de la guía


Pregunta

¿La personalidad cambia en la vejez?
¿Qué problemas y tareas específicas enfrentan los ancianos?

Teoría e investigación sobre el desarrollo de la personalidad

A principios de la década de 1980, cuando se pidió a la escritora Betty Friedan que organizara un seminario en la Universidad de Harvard sobre Crecimiento en la vejez, el distinguido conductista B. F. Skinner se rehusó a participar. La vejez y el crecimiento, dijo, implican una “contradicción de términos” (Friedan, 1993, p. 23). Skinner no era el único que pensaba de esa manera. Sin embargo, casi tres décadas después, la adultez tardía cada vez se es más reconocida como un tiempo de crecimiento potencial.

Los ejemplos de personas como el antiguo presidente Jimmy Carter, quien ganó el Premio Nobel de la Paz a los 78 años por su constante labor en favor de los derechos humanos, la educación, la investigación médica preventiva y la solución de problemas en todo el mundo, hizo que la mayoría de los teóricos consideraran la adultez tardía como una etapa del desarrollo con sus propios problemas y tareas específicas. Es la época en que la gente puede reexaminar su vida, resolver los asuntos inconclusos y decidir cómo canalizar mejor sus energías y pasar mejor los días, meses o años que les quedan. Algunos desean dejar un legado para sus nietos o para el mundo, transmitir los frutos de su experiencia, o justificar el sentido de su vida. Otros simplemente quieren disfrutar sus pasatiempos favoritos o hacer cosas para las que no tuvieron tiempo suficiente cuando eran más jóvenes. El “crecimiento en la vejez” sí es posible y muchos adultos mayores que se sienten sanos, capaces y con control de su vida experimentan esta última etapa de la vida de manera positiva.



¿Cuándo empieza la vejez? Eso depende de a quién se le pregunte. Las personas menores de 30 años están muy seguras de que comienza antes de cumplir los 60 años. Sin embargo, cuanto más vieja sea la persona más tarde cree que empieza la vejez. Sólo 35% de los individuos de 75 años de edad se consideran viejos.

Pew Research Center, 2009a.

Veamos qué conocimientos aportan la teoría y la investigación sobre la personalidad en la última etapa del ciclo de vida y sobre los desafíos y oportunidades psicosociales del envejecimiento. En la siguiente sección veremos cómo los adultos mayores afrontan el estrés y la pérdida y qué puede considerarse un envejecimiento exitoso.

ERIK ERIKSON: TEMAS NORMATIVOS Y TAREAS

¿Qué factores contribuyen al crecimiento personal? De acuerdo con los teóricos de las etapas normativas, el crecimiento depende de que se lleven a cabo las tareas psicológicas de cada etapa de la vida de una manera emocionalmente sana.

Para Erikson, el logro mayor de la adultez tardía es el sentido de *integridad del yo*, o integridad del sí mismo, un logro basado en la reflexión sobre la propia vida. En la octava y última etapa del ciclo de vida, **integridad del yo frente a la desesperanza**, los adultos mayores necesitan evaluar y aceptar su vida para poder aceptar la muerte. Con base en los resultados de las siete etapas previas, se esfuerzan por lograr un sentido de coherencia y plenitud en lugar de ceder a la desesperanza por su incapacidad para cambiar el pasado (Erikson, Erikson y Kivnick, 1986). La gente que tiene éxito en esta última tarea integrativa adquiere un sentido del significado de su vida dentro del orden social mayor. La virtud que puede desarrollarse durante esta etapa es la *sabiduría*, un “interés informado y desapegado por la vida cuando se encara la propia muerte” (Erikson, 1985, p. 61).

La sabiduría, decía Erikson, significa aceptar la vida que uno ha vivido, sin remordimientos importantes: sin pensar demasiado en los “debería haber hecho” o los “podría haber sido”. Significa aceptar la imperfección del sí mismo, de los padres, de los hijos y de la vida. (Esta definición de *sabiduría* como un recurso psicológico importante difiere en gran medida de las definiciones cognoscitivas que exploramos en el capítulo 17.)


Aunque la integridad debe superar a la desesperanza para que esta etapa se resuelva con éxito, Erikson sostenía que sentir desesperanza es inevitable. Las personas necesitan llorar, no sólo por sus desdichas y oportunidades perdidas sino también por la vulnerabilidad y fugacidad de la condición humana.

Sin embargo, también creía que incluso cuando las funciones del cuerpo se debilitan, las personas deben mantener una “participación vital” en la sociedad. A partir de los estudios de las historias de vida de personas en sus ochenta, concluyó que la integridad del yo proviene no sólo de la reflexión sobre el pasado sino de la estimulación y desafío continuos, sea a través de la actividad política, programas de condición física, trabajo creativo o relaciones con los nietos (Erikson *et al.*, 1986).

EL MODELO DE LOS CINCO FACTORES: RASGOS DE PERSONALIDAD EN LA VEJEZ

¿Cambia la personalidad en la vejez? La respuesta depende en parte de la forma en que se midan la estabilidad y el cambio.

Medición de la estabilidad y el cambio en la adultez tardía La estabilidad a largo plazo registrada por Costa y McCrae y revisada en los capítulos 14 y 16 corresponde a los *niveles promedio* de diversos rasgos dentro de una población. De acuerdo con el modelo de los cinco factores y la investigación que lo sustenta, en promedio es poco probable que la gente hostil suavice su carácter con la edad a menos que reciba tratamiento psicoterapéutico, mientras que la gente optimista tiende a mantener la esperanza. Sin embargo, otros estudios longitudinales y transversales que usaron una versión modificada de este modelo encontraron un cambio continuo en la adultez tardía: disminuciones en el neuroticismo con el paso del tiempo (Allemand, 2007); incrementos en la confianza personal, la calidez y la estabilidad emocional (Roberts y Mroczek, 2008); y aumentos en la escrupulosidad acompañados por deterioros en la vitalidad social (carácter gregario) y en la apertura a la experiencia (Roberts y Mroczek, 2008).



Jimmy Carter, uno de los expresidentes más activos en la historia estadounidense, ganó el premio Nobel a los 78 años por su trabajo constante a favor de los derechos humanos, la educación, la investigación en medicina preventiva y la solución de conflictos, buena parte de ello en los países en vías de desarrollo.

integridad del yo frente a desesperanza

De acuerdo con Erikson, la octava y última etapa del desarrollo psicosocial, durante la cual las personas en la adultez tardía logran un sentido de integridad del sí mismo al aceptar la vida que han vivido y, por ende, al aceptar la muerte, o ceden al sentimiento de desesperanza ante la imposibilidad de cambiar hechos de su vida pasada.

De acuerdo con Erikson, la integridad del yo en la adultez tardía requiere de estimulación y desafío constantes, los cuales, para este escultor, provienen del trabajo creativo.



Una forma de medir la estabilidad o el cambio radica en realizar *comparaciones de rangos ordenados* de diferentes individuos en un rasgo determinado. Una revisión de 152 estudios longitudinales reveló que las diferencias relativas entre individuos se equilibraban cada vez más por cierto tiempo y luego se estabilizan. Algunos investigadores creen que esto sucede relativamente pronto, aproximadamente a los 30 años de edad (Terraciano, McCrae y Costa, 2009), otros creen que tiene lugar entre los 50 y los 70 años (Roberts y DelVecchio, 2000). Si Elsa era más escrupulosa que Manuel en la adultez temprana, es probable que siga siéndolo en la adultez tardía. Un estudio reciente realizado con más de 800 adultos sugiere que la genética ejerce una importante influencia en esta estabilidad en el ordenamiento (Johnson, McGue y Krueger, 2005). La mejor manera de concebir la estabilidad de la personalidad en la adultez tardía es considerarla como relativamente constante, moldeada por la genética y la elección activa de un nicho, pero sujeta todavía al cambio continuo en las influencias del mundo biológico y social.

La investigación transversal temprana sugirió que la personalidad adquiriría mayor rigidez en la vejez. Sin embargo, las pruebas de personalidad de 3 442 participantes en el Estudio Longitudinal de Seattle no encontraron tendencias relacionadas con la edad de inflexibilidad (Schaie, 2005). En realidad, las personas en las cohortes más recientes parecen ser más flexibles (es decir, menos rígidas) que las de cohortes previas. Esos hallazgos sugieren que la rigidez que muestran los primeros estudios pudo estar vinculada no con la edad sino con las experiencias que una cohorte particular vivió durante la adultez (Schaie y Willis, 1991). Esos hallazgos contradicen el estereotipo generalizado de que las personas mayores se vuelven rígidas y de costumbres muy arraigadas.

La personalidad como predictor de la emocionalidad, la salud y el bienestar La personalidad es un importante predictor de la emocionalidad y el bienestar subjetivo, más fuerte en algunos aspectos que las relaciones sociales y la salud (Isaacowitz y Smith, 2003). En un estudio longitudinal que siguió a cuatro generaciones durante 23 años, las emociones *negativas* manifestadas por los participantes, como el descontento, el aburrimiento, la soledad, la desdicha y la depresión disminuían con la edad. Al mismo tiempo, la emocionalidad *positiva* (excitación, interés, orgullo y sentido de logro) tendía a permanecer estable hasta muy tarde en la vida para luego declinar de manera ligera y gradual (Charles, Reynolds y Gatz, 2001).

La teoría de la selectividad socioemocional ofrece una posible explicación para este cuadro por lo general positivo: a medida que las personas envejecen, tienden a buscar actividades y la compañía de personas que les proporcionen gratificación emocional. Además, la mayor habilidad de los adultos mayores para regular sus emociones puede explicar su tendencia a ser más felices y alegres que los adultos tempranos y a experimentar emociones negativas con menos frecuencia y de manera más fugaz (Blanchard-Fields, Stein y Watson, 2004; Carstensen, 1999; Mroczek y Kolarz, 1998). Por otro lado, las emociones son parte esencial de la definición de personalidad. Por ejemplo, en muchos sentidos el neuroticismo es una forma característicamente negativa de ver el mundo. Por consiguiente, no sorprende que las variables de personalidad puedan relacionarse con el bienestar y la satisfacción general con la vida (Lucas y Diener, 2009).

Dos de los cinco grandes rasgos de personalidad —extroversión y neuroticismo— demuestran esta relación. Tal como predijeron Costa y McCrae (1980), los individuos con personalidades *extrovertidas* (agradables y con orientación social) tendían a informar al inicio niveles muy elevados de emoción positiva y eran más propensos que otros a conservar su carácter positivo durante toda su vida (Charles *et al.*, 2001; Isaacowitz y Smith, 2003).

Los individuos con personalidades *neuróticas* (malhumorado+s, susceptibles, ansiosos e impacientes) tienden a manifestar emociones negativas y no positivas, las cuales tienden a incrementarse a medida que envejecen (Charles *et al.*, 2001; Isaacowitz y Smith, 2003). El neuroticismo es un predictor aun más contundente de los humores y los trastornos del estado de ánimo que variables como la edad, el estado de salud, la educación o el género, (Siedlecki, Tucker-Drop, Oishi y Salthouse, 2008). Las personas muy neuróticas que se vuelven todavía más neuróticas cuando envejecen muestran tasas de supervivencia más bajas, lo que quizá se debe a que probablemente fumen o consuman alcohol o drogas para ayudarse a calmar sus emociones negativas y porque son ineficientes en el manejo del estrés (Mroczek y Spiro, 2007). En contraste, se ha encontrado que la *escrupulosidad* o confiabilidad predice la salud y la longevidad, seguramente porque la gente escrupulosa tiende a evitar las conductas de riesgo y a realizar actividades que fomentan la salud (Martin, Friedman y Schwartz, 2007).

En enero de 2011, los más viejos de la generación de la posguerra comenzaron a cumplir 65 años y al parecer "no encuentran satisfacción". Los investigadores dicen que son más pesimistas que las generaciones anteriores y que las generaciones más jóvenes.

Cohn y Taylor, 2010.



Control ¿Puede...

- ▶ exponer la etapa propuesta por Erikson de integridad del yo frente a la desesperanza y explicar cuál era su concepción de sabiduría?
- ▶ resumir la investigación sobre la estabilidad de la personalidad y sus efectos sobre la emocionalidad y bienestar en la vejez?

Bienestar en la adultez tardía

En general, los adultos mayores sufren menos trastornos mentales, son más felices y se sienten más satisfechos con la vida que los adultos más jóvenes (Mroczek y Kolarz, 1998; Wykle y Musil, 1993; Yang, 2008). De hecho, un estudio reciente realizado con 340 000 adultos demostró que la felicidad suele ser alta aproximadamente a los 18 años, disminuye hasta que la gente alcanza los 50 años y luego tiende a aumentar de nuevo hasta los 85 años, momento en que alcanza niveles incluso más altos que en los años de la adolescencia (Stone, Schwartz, Broderick y Deacon, 2010). ¿Cómo se explica esta notable capacidad de afrontamiento y qué contribuye al envejecimiento exitoso?

El aumento de la felicidad al final de la vida puede reflejar en parte el valor de una perspectiva madura, pero también la supervivencia selectiva de la gente más feliz. Con todo, existen algunas variaciones y disparidades sociales entre las cohortes. Por ejemplo, los *baby boomers* muestran niveles más bajos de felicidad que las cohortes anteriores y posteriores, lo que tal vez obedece al inmenso tamaño de su generación, a las presiones resultantes de la competencia por la educación, el empleo y la seguridad económica, así como a los turbulentos eventos sociales de sus años formativos. La incidencia de las desigualdades de género, raciales o étnicas y educativas en la felicidad se ha reducido o, en el caso del género, ha desaparecido, en especial desde mediados de la década de 1990. Además, es posible que las desigualdades sociales tengan menos efecto en la vejez en la medida que los cambios biológicos, los eventos de la vida, la capacidad para afrontar el estrés y el acceso a la asistencia social y los servicios de apoyo juegan un papel más importante (Yang, 2008).

AFRONTAMIENTO Y SALUD MENTAL

El **afrontamiento** se refiere a los pensamientos y conductas adaptativas que se proponen aliviar el estrés que surge de condiciones dañinas, amenazantes o desafiantes. Se trata de un aspecto importante de la salud mental. Vamos a examinar dos aproximaciones teóricas al estudio del afrontamiento: el modelo de las defensas adaptativas y el de valoración cognoscitiva. Luego veremos un sistema de apoyo al que recurren muchos adultos mayores: la religión.

George Vaillant: defensas adaptativas ¿Qué contribuye a mostrar una buena salud mental en la vejez? De acuerdo con tres estudios prospectivos de 60 años, un factor predictivo importante es el uso de *defensas adaptativas* maduras cuando se afrontan problemas en un momento más temprano de la vida.

Vaillant (2000) estudió a los supervivientes de sus estudios anteriores así como a una submuestra de mujeres del estudio de Terman de los escolares sobredotados de California nacidos alrededor de 1910. Los que en la vejez mostraban el mejor ajuste psicosocial eran los que, más temprano en la adultez, habían usado defensas adaptativas maduras como el altruismo, el sentido del humor, la supresión (no desanimarse), la anticipación (planear para el futuro) y la sublimación (reorientar las emociones negativas a empresas productivas).

¿Cómo funcionan las defensas adaptativas? De acuerdo con Vaillant (2000), pueden modificar la percepción de la gente hacia los hechos que no pueden cambiar. Por ejemplo, en los estudios mencionados, el uso de defensas adaptativas predijo el funcionamiento físico *subjetivo*, aunque no pronosticó la salud física *objetiva* según la medición de los médicos.

Las defensas adaptativas pueden ser inconscientes o intuitivas. En contraste, el modelo de valoración cognoscitiva, que estudiaremos enseguida, destaca las estrategias de afrontamiento elegidas de manera consciente.

Modelo de valoración cognoscitiva Según el **modelo de valoración cognoscitiva** (Lazarus y Folkman, 1984), las personas eligen de manera consciente estrategias de afrontamiento de acuerdo a cómo percibe y analiza una situación. El afrontamiento incluye cualquier cosa que un individuo piensa o hace al tratar de adaptarse al estrés, sin importar lo bien que funcione. Elegir la estrategia más apropiada requiere una revaloración continua de la relación entre la persona y el ambiente.

Estrategias de afrontamiento: enfocadas en el problema o en la emoción Como señalamos en el capítulo 13, las estrategias de afrontamiento pueden *enfocarse en el problema o en la emoción*.

2 de la guía

Pregunta

¿Qué estrategias y recursos contribuyen al bienestar y la salud mental de los adultos mayores?

afrontamiento

Pensamiento y conductas adaptativas dirigidos a reducir o aliviar el estrés que surge de condiciones dañinas, amenazantes o desafiantes.



Aunque el uso del "habla dirigida al anciano" (el uso de palabras o frases del tipo "¿Cómo nos hemos sentido?" o "¡Buena chica!") pretende demostrar el deseo de ayudar o amabilidad, es más probable que se considere degradante o condescendiente.

Balsis y Carpenter, 2006.

modelo de valoración cognoscitiva

Modelo de afrontamiento propuesto por Lazarus y Folkman que postula que, a partir de la valoración continua de su relación con el ambiente, las personas eligen estrategias de afrontamiento apropiadas para lidiar con situaciones que ponen a prueba sus recursos normales.

afrentamiento enfocado en el problema

Según el modelo de valoración cognoscitiva, estrategia de afrontamiento dirigida a la eliminación, manejo o mejoramiento de una situación estresante.

afrentamiento enfocado en la emoción

De acuerdo con el modelo de valoración cognoscitiva, estrategia de afrontamiento dirigida a manejar la respuesta emocional a una situación estresante cuyo objetivo es reducir su efecto físico o psicológico.

El **afrentamiento enfocado en el problema** implica el uso de estrategias *instrumentales* u orientadas a la acción para eliminar, controlar o mejorar una condición estresante. Por lo general, este tipo de afrontamiento predomina cuando la persona ve una oportunidad realista de cambiar la situación. El **afrentamiento enfocado en la emoción** se dirige a “sentirse mejor”: controlar la respuesta emocional a una situación estresante para aliviar su efecto físico o psicológico. Es probable que este tipo de afrontamiento predomine cuando la persona concluye que poco o nada puede hacerse para modificar la situación.

Las respuestas enfocadas en el problema a una serie de reprimendas severas del empleador pueden consistir en trabajar más, poner en práctica maneras de mejorar las habilidades laborales o buscar otro empleo. Las respuestas enfocadas en la emoción pueden consistir en negarse a pensar en la reprimenda o convencerse a uno mismo de que el jefe en realidad no pretendía ser tan crítico. La investigación ha distinguido dos tipos de afrontamiento enfocado en la emoción: *proactivo* (confrontar o expresar las emociones o buscar apoyo social) y *pasivo* (evitar, negar o suprimir las emociones o aceptar la situación tal como es).

Diferencias de edad en la elección de los estilos de afrontamiento Los adultos mayores son más propensos que los más jóvenes a adoptar el afrontamiento enfocado en la emoción (Blanchard-Fields, 2007); esto es cierto sobre todo en el caso del anciano de edad avanzada (Martin *et al.*, 2008). Por lo general, el afrontamiento enfocado en la emoción es menos adaptado que el afrontamiento enfocado en el problema, pero sólo cuando hay algo realista que pueda hacerse acerca del problema. Cuando no existe una solución puede ser más adaptado controlar las emociones negativas o desagradables. Además, el uso conjunto del afrontamiento enfocado en la emoción y el enfocado en el problema ofrece un rango más amplio y más flexible de respuestas a los eventos estresantes.

En estudios en que se preguntó a adultos tempranos, de mediana edad y adultos mayores cómo lidiarían con diversos tipos de problemas, los participantes, sin importar su edad, elegían más a menudo estrategias enfocadas en el problema (fuese a través de la acción directa o analizando el problema para tratar de entenderlo mejor). Las mayores diferencias de edad aparecieron en los problemas con implicaciones emocionales o estresantes muy elevadas, como el de un hombre divorciado al que sólo se le permite ver a su hijo los fines de semana pero quiere verlo más a menudo. En esas situaciones, era más probable que los adultos de todas las edades eligieran estrategias enfocadas en la emoción, pero los adultos mayores elegían estrategias enfocadas en la emoción (como no hacer nada, esperar a que el niño fuese mayor o tratar de no preocuparse por ello) más a menudo que los adultos más jóvenes (Blanchard-Fields *et al.*, 2004).


Al parecer, la gente desarrolla con la edad un repertorio más flexible de estrategias de afrontamiento. Los adultos mayores *pueden* emplear estrategias enfocadas en el problema, pero utilizan mejor que los adultos más jóvenes la regulación emocional cuando la situación parece requerirlo, es decir, cuando una acción enfocada en el problema sería inútil o contraproducente (Blanchard-Fields *et al.*, 2004).

El afrontamiento enfocado en la emoción puede ser de particular utilidad para afrontar lo que la terapeuta familiar Pauline Boss (2007) llama una **pérdida ambigua** (vea el recuadro 19.1). Boss aplica ese término a las pérdidas que no están definidas con claridad o que no implican un cierre, como la pérdida de un ser querido que todavía vive con la enfermedad de Alzheimer o la pérdida de la tierra natal, que los inmigrantes ancianos pueden sentir mientras viven. En tales situaciones, la experiencia puede enseñar a la gente a aceptar lo que no se puede cambiar, una lección que muchas veces es reforzada por la religión.

Los estilos de afrontamiento no sólo se relacionan con el bienestar emocional y psicológico, sino también con el bienestar físico. En general, las personas más felices son más sanas, y la forma en que un individuo afronta las pruebas y tribulaciones de la vida se relaciona con una serie de resultados de salud importantes. ¿A qué se debe la existencia de dicho vínculo? La investigación sugiere que el afrontamiento adaptado se relaciona con la salud a través de las trayectorias de la

pérdida ambigua

Una pérdida que no está definida con claridad o que no implica un cierre.



¿Qué tipo de afrontamiento suele utilizar más: el enfocado en el problema o el enfocado en la emoción? ¿Qué tipo usan más sus padres? ¿Y sus abuelos? ¿En qué tipo de situaciones parece ser más eficaz cada tipo de afrontamiento?

hormona del estrés (Carver, 2007). En un estudio realizado con más de 500 adultos mayores, los que usaban estrategias de afrontamiento enfocadas en el problema y buscaban apoyo social cuando enfrentaban eventos estresantes en el curso del día exhibían niveles más bajos de cortisol, una hormona del estrés, (O'Donnell, Badrick, Kumari y Steptoe, 2008).

¿La religión o espiritualidad influyen en la salud y el bienestar?

La religión adquiere cada vez más importancia para mucha gente a medida que envejece. En una encuesta aplicada a una muestra nacional representativa, casi 50% de los adultos estadounidenses en sus setenta y ochenta dijeron que asistían todas las semanas a los servicios religiosos (Cornwell, Laumann y Schumm, 2008). La religión parece desempeñar un papel de apoyo para muchos de ellos. Algunas posibles explicaciones incluyen el apoyo social, la motivación para adoptar estilos de vida saludables, la percepción de ejercer control sobre la vida por medio de la oración, la promoción de estados emocionales positivos, la reducción del estrés y la fe en Dios como una manera de interpretar las desgracias (Seybold y Hill, 2001). Pero, ¿contribuye realmente la religión al progreso de la salud y el bienestar?

Muchos estudios sugieren una conexión positiva entre la religión o espiritualidad y la salud (Lawler-Rowe y Elliot, 2009). De hecho, una revisión de los estudios con una metodología relativamente adecuada encontró una reducción de 25% en el riesgo de mortalidad entre los adultos sanos que asistían cada semana a los servicios religiosos (Powell, Shahabi y Thoresen, 2003). Otra revisión reveló asociaciones positivas entre la religiosidad o espiritualidad y medidas de salud, bienestar, satisfacción matrimonial y funcionamiento psicológico y asociaciones negativas con el suicidio, delincuencia, criminalidad y consumo de drogas y alcohol (Seybold y Hill, 2001). Al parecer, las conexiones entre salud y espiritualidad se deben en parte a que es más probable que las personas que asisten a una iglesia practiquen conductas saludables y tengan niveles más altos de apoyo social. Curiosamente, la variable crucial es la pertenencia a la iglesia *per se* más que la frecuencia con que se asiste (Lawler-Rowe y Elliot, 2009). Aunque el estudio mencionado sólo se enfocó en la pertenencia a la iglesia, es probable que la participación en otras tradiciones y comunidades religiosas actúe de manera similar.

De las investigaciones sobre religión y espiritualidad, son relativamente pocas las que se realizaron con minorías raciales o étnicas. En uno de esos estudios, entre 3 050 ancianos estadounidenses de origen mexicano, los que asistían a la iglesia una vez por semana tenían un riesgo de mortalidad 32% menor que los que no lo hacían nunca. Este índice se mantuvo cuando se controlaron las características sociodemográficas, salud cardiovascular, actividades de la vida cotidiana, funcionamiento cognoscitivo, apoyo social, conductas saludables, salud mental y salud percibida (Hill, Angel, Ellison y Angel, 2005). En el caso de los ancianos negros, la religión se relaciona de manera estrecha con la satisfacción con la vida y el bienestar (Coke, 1992; Coke y Twaite, 1995; Krause, 2004a; Walls y Zarit, 1991). Un factor especial es la creencia de muchas personas negras de que la iglesia los ayuda a sostenerse cuando deben confrontar la injusticia racial (Ellison, Musick y Henderson, 2008).

MODELOS DE ENVEJECIMIENTO "EXITOSO" U "ÓPTIMO"

Debido al número cada vez mayor de adultos mayores activos y saludables, el concepto de envejecimiento ha cambiado. El *envejecimiento exitoso* u *óptimo* ha reemplazado en buena medida la idea de que el envejecimiento es resultado de procesos intrínsecos inevitables de pérdida y deterioro. Como se vio en el capítulo 17, en las tasas de envejecimiento intervienen factores modificables, de lo cual se deduce que algunas personas pueden envejecer con más éxito que otras (Rowe y Kahn, 1997). Una revisión reciente de las publicaciones sugiere que aproximadamente una tercera parte de los adultos mayores de 60 años envejecen de manera exitosa (Depp y Jeste, 2009).

Una cantidad considerable de trabajos ha identificado tres componentes principales del envejecimiento exitoso: 1) la evitación de la enfermedad o de la discapacidad relacionada con la enfermedad, 2) el mantenimiento de un elevado funcionamiento físico y cognoscitivo y 3) la participación constante en actividades sociales y productivas (actividades remuneradas o no, que crean valor social). Quienes envejecen con éxito suelen contar con apoyo social, emocional y



La actividad religiosa parece ayudar a mucha gente a afrontar el estrés y las pérdidas en la vejez; algunas investigaciones sugieren que su efecto en la salud y el bienestar puede ser real.

Control ¿Puede...

- ▶ identificar cinco mecanismos adaptativos maduros identificados por Vaillant y examinar cómo funcionan?
- ▶ describir el modelo de valoración cognoscitiva del afrontamiento y explicar la relación entre edad y elección de las estrategias de afrontamiento?
- ▶ examinar cómo se relacionan la religiosidad y la espiritualidad con el riesgo de mortalidad, la salud y el bienestar en la vejez?

Control ¿Puede...

► explicar qué se entiende por envejecimiento exitoso u *óptimo* y por qué es polémico el concepto?

teoría de la retirada

Teoría del envejecimiento, propuesta por Cumming y Henry, que sostiene que el envejecimiento exitoso se caracteriza por el distanciamiento mutuo de la persona anciana y la sociedad.

teoría de la actividad

Teoría del envejecimiento, propuesta por Neugarten y otros, que sostiene que para envejecer con éxito, la persona debe mantenerse tan activa como le sea posible.

material, lo cual favorece la salud mental, y en la medida que se mantengan activos y productivos no se consideran viejos (Rowe y Kahn, 1997). Otro enfoque hace hincapié en el bienestar subjetivo y la satisfacción con la vida (Jopp y Smith, 2006). De manera sorprendente, no existe acuerdo acerca de lo que constituye el envejecimiento exitoso (Depp y Jeste, 2009).

Mucha gente sostiene que las definiciones del *envejecimiento exitoso* u *óptimo* están cargadas de valores. Según los críticos, esos términos pueden suponer una carga más que una liberación para los ancianos porque los presionan para satisfacer estándares que no pueden o no quieren cumplir. De acuerdo con esos críticos, el concepto de envejecimiento exitoso no presta suficiente atención a las restricciones que pueden limitar las elecciones del estilo de vida. No todos los adultos poseen buenos genes, educación o circunstancias favorables para “construir el tipo de vida que eligieron”. Un resultado no buscado de etiquetar a los ancianos como “exitosos” o “no exitosos” es que puede dar lugar a que se culpe a las víctimas y se las conduzca a utilizar estrategias contraproducentes contrarias al envejecimiento. También tiende a degradar a la vejez en sí y a negar la importancia de aceptar o adaptarse a lo que no puede ser cambiado (Holstein y Minkler, 2003).

Con esas preocupaciones en mente, veamos algunas teorías e investigaciones clásicas y actuales acerca del envejecimiento.

Teoría de la retirada frente a la teoría de la actividad ¿Quién muestra un ajuste más sano a la vejez: una persona que observa tranquilamente pasar al mundo desde una mecedora o una que se mantiene ocupada de la mañana a la noche? De acuerdo con la **teoría de la retirada**, por lo regular el envejecimiento implica una reducción gradual de la participación social y una mayor preocupación por sí mismo. De acuerdo con la **teoría de la actividad**, cuanto más activos permanezcan los ancianos, mejor envejecen.

La *teoría de la retirada* fue uno de los primeros enfoques que tuvieron influencia en la gerontología. Sus defensores (Cumming y Henry, 1961) consideraban que el distanciamiento es una condición universal del envejecimiento. Sostenían que los declives del funcionamiento físico y la conciencia de la proximidad de la muerte dan por resultado un retraimiento gradual inevitable de los roles sociales (trabajador, cónyuge, padre); además, dado que la sociedad deja de proporcionar a los adultos mayores roles útiles, el distanciamiento es mutuo. Se cree que el distanciamiento es acompañado por la introspección y por el acallamiento de las emociones. Sin embargo, después de más de cuatro décadas, esta teoría ha recibido poco apoyo de la investigación independiente y ha “desaparecido en buena medida de las publicaciones de trabajos empíricos” (Achenbaum y Bengtson, 1994; p. 756). Parecería que el desarrollo de esta perspectiva teórica tuvo más que ver con el clima social e intelectual general de la época en que fue desarrollada que con algún proceso normativo del envejecimiento (Moody, 2009).

En contraste con ella, la *teoría de la actividad* vincula las múltiples tareas que desarrolla una persona con la satisfacción con la vida. Según la teoría de la actividad, somos lo que hacemos (Moody, 2009). Dado que las actividades suelen estar vinculadas con roles y conexiones sociales. Entre mayor sea la actividad que mantengamos en esos roles, más satisfechos es probable que estemos. La gente que envejece bien conserva tantas actividades como le es posible y encuentra sustitutos para los roles perdidos (Neugarten, Havighurst y Tobin, 1968). En realidad, la investigación ha encontrado que la pérdida de los principales roles de identidad es un factor de riesgo que incrementa la posibilidad de disminuciones del bienestar y la salud mental (Greenfield y Marks, 2004).

No obstante, la teoría de la actividad, tal como se encuadró de manera original, hoy se considera demasiado simplista. En la investigación inicial (Neugarten *et al.*, 1968), la actividad por lo general se asociaba con satisfacción. Sin embargo, la historia no termina aquí. Por ejemplo, parece que conservar relaciones sociales de alta calidad, cosa que es más probable para una persona que se mantiene activa, puede explicar muchos de los hallazgos iniciales (Litwing y Shiovitz-Ezra, 2006). Además, buena parte de las personas desconectadas muestran un buen ajuste. Hallazgos de este tipo sugieren que aunque la actividad puede funcionar mejor para la mayoría de la gente, el distanciamiento puede ser apropiado para algunos y que puede ser riesgoso generalizar acerca de un patrón particular de envejecimiento exitoso (Moen, Dempster-McClain y Williams, 1992; Musick, Herzog y House, 1999).

Una versión más específica de la teoría de la actividad propone que lo importante para llevar una vida exitosa son la *frecuencia* y la *intimidad* social de las actividades (Lemon, Bengtson

y Peterson, 1972). En varios estudios, el número de actividades en que participaban los ancianos o la frecuencia con que lo hacían se relacionaban de manera positiva con el bienestar y con la salud física pronosticada, con el estado funcional y cognoscitivo, con la incidencia de la enfermedad de Alzheimer y con la supervivencia. De acuerdo con una encuesta aplicada a una muestra nacional representativa, que mencionó antes en el capítulo, cerca de 75% de los adultos de mediana edad tardía y de los adultos mayores socializan con los vecinos, asisten a servicios religiosos, se ofrecen como voluntarios o asisten a reuniones por lo menos de manera semanal. Quienes están en sus ochenta tienen una probabilidad dos veces mayor de hacerlo que quienes están en sus cincuenta (Cornwell *et al.*, 2008).

Sin embargo, las incongruencias en la definición de *actividades* hace difícil la comparación de los estudios. Además, la mayor parte de la investigación sobre la teoría de la actividad ha sido correlacional. Si se encuentra una relación entre los niveles de actividad y el envejecimiento exitoso, ello no revelaría si la gente envejece bien porque es activa o si la gente permanece activa porque está envejeciendo bien.

Teoría de la continuidad Esta teoría, propuesta por el gerontólogo Robert Atchley (1989), hace hincapié en la necesidad de las personas de mantener una conexión entre el pasado y el presente. Según esta perspectiva, la actividad es importante, pero no por sí misma sino en la medida que representa la continuación de un estilo de vida y ayuda a los adultos mayores a conservar un autoconcepto similar a lo largo del tiempo. Para los adultos mayores que siempre fueron activos y participativos puede ser importante mantener un alto nivel de actividad. Muchas personas retiradas son más felices cuando realizan trabajos o actividades recreativas similares a las que disfrutaron en el pasado (J. R. Kelly, 1994). Las mujeres que ejercieron múltiples roles (como esposa, madre, trabajadora y voluntaria) tienden a mantenerlos, y a cosechar los beneficios, a medida que envejecen (Moen *et al.*, 1992). Aunque por lo general se relaciona el hecho de mantenerse activo en la vejez con el bienestar, también importan los niveles de referencia de la actividad en momentos más tempranos de la vida (Pushkar *et al.*, 2009). Por ejemplo, la gente que de joven fue menos activa puede resultarle mejor mantenerse en la proverbial mecedora.

Por supuesto, no siempre es posible la continuidad de las actividades, pero es probable que los adultos mayores sean felices en la medida que puedan mantener sus actividades favoritas. En un estudio longitudinal que se realizó durante 34 años con una muestra representativa de suecos de 18 a 75 años, aquellos que, en su vejez, participaron en una actividad recreativa como la lectura, el ejercicio de un pasatiempo o la jardinería por lo general también habían participado en esa actividad durante la edad media, aunque las tasas de participación disminuyeron y algunos adultos mayores tuvieron que adaptarse a deterioros visuales, motores o cognoscitivos (Agahi, Ahacic y Parker, 2006).

El papel de la productividad Algunos investigadores se enfocan en la actividad productiva, con o sin remuneración, como la clave para envejecer bien. En un estudio realizado con más de 1 200 adultos mayores, tanto el número de actividades productivas como el tiempo que se les dedicaba se relacionaron con el bienestar subjetivo y los sentimientos de felicidad (Baker, Cahalil, Gerst y Burr, 2005). De igual modo, un estudio longitudinal que se realizó durante seis años con 3 218 adultos mayores en Manitoba, Canadá, reveló que las *actividades sociales y productivas* (como visitar a la familia, el trabajo doméstico y la jardinería) se relacionaban con la felicidad manifestada por el individuo, con un mejor funcionamiento físico y menor posibilidad de morir seis años después. Las *actividades solitarias*, como la lectura y el trabajo artesanal, no brindaban beneficios físicos pero se relacionaban con la felicidad, tal vez porque promovían un sentido de compromiso con la vida (Menec, 2003).

Algunas investigaciones sugieren que la participación frecuente en las *actividades recreativas* puede ser tan beneficiosa para la salud y el bienestar como la participación frecuente en actividades productivas aunque este efecto puede ser mayor para las mujeres (Agahi y Parker, 2008). Puede ser que *cualquier* actividad regular que exprese o mejore algún aspecto del sí mismo pueda contribuir al envejecimiento exitoso (Herzog *et al.*, Franks, Markus y Holmberg, 1998).



Los ancianos que se sienten útiles para otros, como este abuelo con su nieto, tienen mayor probabilidad de envejecer con éxito.

teoría de la continuidad

Teoría del envejecimiento, descrita por Atchley, que sostiene que para envejecer con éxito la gente debe mantener un equilibrio de continuidad y cambio en las estructuras internas y externas de su vida.

Control ¿Puede...

- ▷ comparar la teoría de la retirada, la teoría de la actividad y la teoría de la continuidad?
- ▷ examinar la importancia de la productividad en la adultez tardía?

optimización selectiva con compensación

Mejoramiento de todo el funcionamiento cognoscitivo mediante el uso de las capacidades más fortalecidas para compensar las que se han debilitado.



¿Se siente satisfecho con alguna de las definiciones de envejecimiento exitoso u óptimo que se presentaron en esta sección? Justifique su respuesta.

Control ¿Puede...

► explicar la manera en que la optimización selectiva con compensación ayuda a los adultos mayores a enfrentar las pérdidas?

3 de la guía

Pregunta

¿Cómo enfrentan los adultos mayores las decisiones relacionadas con el trabajo, el retiro, los recursos financieros y los arreglos de vivienda?

Betty White es la persona más vieja que ha hecho una presentación en Saturday Night Live.



Optimización selectiva con compensación De acuerdo con Baltes y sus colaboradores (Baltes, 1997), el envejecimiento exitoso implica **optimización selectiva con compensación**. Este modelo describe estrategias que permiten a la gente adaptarse al equilibrio cambiante de crecimiento y decadencia a lo largo de la vida. En la niñez los recursos se utilizan principalmente para el crecimiento y en la adultez temprana para maximizar el éxito reproductivo.

En la vejez los recursos se dirigen cada vez más al mantenimiento de la salud y al manejo de las pérdidas (Baltes y Smith, 2004; Jopp y Smith, 2006). En la adultez tardía, la optimización selectiva con compensación puede permitir a los adultos conservar recursos mediante la *selección* de menos y más significativas actividades o metas en las cuales concentrar sus esfuerzos; la *optimización* o aprovechamiento de los recursos disponibles para alcanzar sus metas; y la *compensación* de las pérdidas por medio de la movilización de los recursos de maneras alternativas para alcanzar sus metas, como en el uso de prótesis auditivas para compensar la reducción de la audición (Baltes, 1997; Baltes y Smith, 2004; Jopp y Smith, 2006; Lang, Rieckmann y Baltes, 2002). El célebre pianista Arthur Rubinstein, quien ofreció su concierto de despedida a los 89 años, compensó las pérdidas motrices y de memoria mediante la reducción de su repertorio, la práctica más frecuente y tocando de manera más lenta antes de los movimientos rápidos (que ya no podía tocar a la máxima velocidad) para acentuar el contraste (Baltes y Baltes, 1990).

Las mismas estrategias de manejo de la vida se aplican al desarrollo psicosocial. De acuerdo con la teoría de la selectividad socioemocional de Carstensen (1991, 1995, 1996), los adultos mayores se vuelven más selectivos acerca de los contactos sociales, es decir, mantienen el contacto con amigos y familiares que pueden cubrir mejor sus necesidades actuales de satisfacción emocional. De modo que si bien los adultos mayores pueden tener menos amigos, los que tienen son más cercanos y les brindan contacto social más gratificante.

La investigación ha encontrado que el uso de la optimización selectiva con compensación se asocia con resultados positivos del desarrollo, entre ellos, mayor bienestar (Baltes y Smith, 2004). Sin embargo, a la larga, los ancianos pueden alcanzar el límite de sus recursos y es posible que los esfuerzos compensatorios parezcan ya no funcionar. En un estudio longitudinal de cuatro años con 762 adultos, los esfuerzos compensatorios se incrementaban hasta la edad de 70 años, pero luego disminuían. Ajustar los estándares personales a los cambios en lo que es posible tener éxito puede ser esencial para conservar una perspectiva positiva de la vida (Rothermund y Brandtstädter, 2003). La discusión acerca de qué constituye un envejecimiento exitoso u óptimo y qué contribuye al bienestar en la vejez está lejos de ser zanjada, y es posible que nunca lo esté. Una cosa está clara: las personas difieren mucho en las maneras en que pueden, quieren y logran vivir en los últimos años de su vida.

Cuestiones prácticas y sociales relacionadas con el envejecimiento

“La jubilación no está en mi vocabulario. ¡No van a deshacerse de mí de esa manera!” dice la comediante y actriz Betty White, quien a los 89 años disfruta del renacimiento de su carrera con apariciones en programas de entrevistas, comerciales en el Súper Tazón y una presentación como invitada en *Saturdays Night Live*. Además de eso, recientemente firmó contrato para dos libros distintos y es activista a favor del bienestar de los animales.

La resolución de retirarse y de cuándo hacerlo es una de las decisiones más cruciales sobre el estilo de vida al aproximarse a la adultez tardía. Esas decisiones afectan la situación financiera y el estado emocional de las personas, así como la forma en que pasan sus horas de vigilia y las maneras en que se relacionan con la familia y los amigos. La necesidad de proporcionar apoyo financiero para grandes cantidades de ancianos retirados tiene serias implicaciones

A pesar de que más mujeres desarrollan la enfermedad de Alzheimer, los hombres suelen presentar de manera más temprana problemas de olvido, una tendencia que puede tener consecuencias prácticas más inmediatas para quienes entran en las últimas etapas de la vida.

Petersen et al., 2010.



EL ENVEJECIMIENTO EN ASIA

Los desafíos que plantea el envejecimiento de la población son comunes en las sociedades orientales y occidentales, pero las diversas tradiciones culturales y sistemas económicos influyen en las formas en que enfrentan esos desafíos. En particular en el oriente asiático, el cambiante equilibrio entre jóvenes y viejos sumado al rápido desarrollo económico ha ocasionado un trastorno social y presiones culturales que han alterado las antiguas tradiciones.

Un resultado drástico del envejecimiento de la población es que hay menos jóvenes que cuiden de los viejos. Por ejemplo, se proyecta que para 2030 Japón tendrá dos veces más adultos mayores, casi 40% de ellos de al menos 80 años, que niños. Es probable que las reservas para pensiones estén agotadas y que los costos del retiro y la atención médica de los ancianos consuman casi tres cuartas partes del ingreso nacional (Dobriansky *et al.*, 2007; Kinsella y Phillips, 2005; WuDunn, 1997).

En China, el crecimiento de la población mayor de 60 años es más rápido que en cualquier otro país importante. A mediados de siglo, casi 430 millones de chinos (un tercio de la población) estarán retirados (United Nations, 2007). En su rápida transición a una economía de mercado, China no ha establecido un sistema de seguridad para la vejez que funcione con plenitud; y la estabilidad de ese sistema se ve amenazada por el aumento constante del número de retirados aunado a la disminución de la proporción de trabajadores. Una posible solución —elevar la edad del retiro que en la actualidad es baja— haría más escasos los trabajos para 30% de los egresados universitarios que carecen de empleo (Dobriansky *et al.*, 2007; French, 2007).

En toda Asia, una gran proporción de ancianos vive con sus hijos de acuerdo con la tradición confuciana de la obligación espiritual de ayudar y cuidar de los padres. Sin embargo, esta tradición se ha debilitado. En Hong Kong, China, Corea y Japón, son muchos los adultos mayores que ahora viven solos (Dobriansky *et al.*, 2007; Kinsella y Phillips, 2005; Silverstein, Cong y Li, 2006).

Todos esos cambios han hecho menos factible la tradición de cuidar de los ancianos en el hogar. El ingreso a instituciones —prácticamente inexistente en 1960— se considera una violación a las obligaciones tradicionales, pero la explosión de la población mayor japonesa está en vías de superar el cuidado proporcionado

por la familia. Para detener esta tendencia, el gobierno ha convertido en obligación legal el cuidado de los familiares ancianos y ha otorgado una disminución de los impuestos a quienes les brinden ayuda financiera (Lin *et al.*, 2003; L. G. Martin, 1988; Oshima, 1996).

En las áreas urbanas de China, donde el alojamiento es escaso, los padres continúan viviendo con los hijos adultos, por lo general hombres casados, de acuerdo con la costumbre patriarcal tradicional (Pimentel y Liu, 2004; Silverstein *et al.*, 2006; Zhang, 2004). Sin embargo, en las áreas rurales, donde muchos adultos en edad laboral han emigrado a las ciudades en busca de trabajo, la disminución de los hogares multigeneracionales socava los ideales de Confucio. Con todo, ante la ausencia de pensiones públicas universales y programas de cuidado de largo plazo, los padres ancianos dependen todavía en gran medida de sus hijos. En una provincia rural, más de la mitad (51%) de los padres ancianos vive con sus hijos adultos, sus nietos o ambos, y casi todos reciben ayuda material de sus hijos, aunque para muchos de ellos dicha ayuda es menos importante que conservar la tradición de un hogar multigeneracional (Silverstein *et al.*, 2006).

Debido a la política china de un solo hijo, en vigor desde 1979, se espera que los hijos adultos únicos, por lo general las nueras que pueden estar en la fuerza de trabajo, cuiden de dos padres y cuatro abuelos, una tarea que perderá viabilidad a medida que pasen los años. El envejecimiento de la población ha incrementado la prevalencia de las discapacidades y enfermedades crónicas y ha aumentado la necesidad de cuidados de largo plazo. El gobierno empezó a desarrollar programas de prevención de las enfermedades y sistemas de cuidado de largo plazo, pero no es seguro que se cuente con el financiamiento suficiente para cubrir los costos crecientes de la atención médica (Kaneda, 2006).




¿En qué sentido el envejecimiento en Asia es similar al envejecimiento en Estados Unidos? ¿En qué difieren?

18.1

para la sociedad, sobre todo a medida que los *baby boomers* empiezan a retirarse. Otro problema social es la necesidad de contar con planes de vivienda y cuidado apropiados para los ancianos que ya no pueden arreglárselas solos. (En la sección de *Ventana al mundo* se presenta un informe de los problemas relacionados con el apoyo a los ancianos en Asia.)


TRABAJO Y RETIRO

El retiro se estableció en muchos países industrializados a finales del siglo XIX e inicios del XX a medida que aumentaba la expectativa de vida. En Estados Unidos, la creación del sistema de seguridad social en la década de 1930, aunada a los planes de pensión patrocinados por las empresas negociados por los sindicatos, hizo posible que muchos trabajadores se retiraran con seguridad financiera. A la larga, el retiro obligatorio a los 65 años se convirtió en una práctica casi universal.



Aunque disponga de más tiempo para disfrutar de una copa de vino después de que se jubile, desafortunadamente pagará más por ello al día siguiente. Los viejos metabolizan el vino de manera más lenta y tienen menos líquido en su cuerpo. Por consiguiente, el nivel de alcohol en la sangre se eleva con mayor rapidez y es probable que esto resulte en resacas más severas.

National Institute on Alcohol Abuse and Alcoholism, 2010.



¿A qué edad espera retirarse? ¿Por qué? De retirarse, ¿cómo le gustaría pasar su tiempo?

Sin embargo, en 1983 se aprobó una enmienda en la que se elevó a 67 años la edad en que se cumplen los requisitos para obtener los beneficios de la jubilación para las personas nacidas en 1960 o después, y se establecieron penalidades más estrictas para la jubilación temprana a los 62 años. A pesar de esos cambios, la cantidad de personas que reciben beneficios ha seguido en aumento de acuerdo con la demografía cambiante de Estados Unidos (Duggan, Singleton y Song, 2007).

En la actualidad, el retiro obligatorio casi se ha declarado ilegal en Estados Unidos como una forma de discriminación por edad (salvo en el caso de ciertas ocupaciones, como los pilotos de aerolíneas), y la línea entre trabajo y retiro no es tan clara como antes. Ya no existen normas concernientes al momento del retiro, de cómo hacer planes para ello y de lo que se hará después. Los adultos disponen de muchas opciones. Por lo general, los factores que más pesan en la decisión son las consideraciones financieras y de salud. Para muchos adultos mayores, el retiro es un “fenómeno escalonado que implica múltiples transiciones fuera y dentro del trabajo remunerado y no remunerado” (Kim y Moen, 2001, p. 489). Sólo 40% de los adultos mayores que dejan de trabajar en sus cincuenta y sesenta lo hacen de manera definitiva; el resto regresa a un trabajo de medio tiempo o de tiempo completo antes de salir de manera permanente de la fuerza de trabajo (Maestas, 2010).

Tendencias que afectan al trabajo y al retiro en la vejez La mayoría de los adultos que *pueden* retirarse lo hacen, y con el aumento de la longevidad, pasan más tiempo en el retiro que en el pasado (Dobriansky *et al.*, 2007; Kim y Moen, 2001; Kinsella y Velkoff, 2001). Sin embargo, la proporción de trabajadores mayores de 65 años aumentó notablemente entre 1997 y 2007, alcanzando un récord de 56% en 2007. Se espera que continúe el incremento en el envejecimiento de la población laboral (U.S. Bureau of Labor Statistics, 2008b).

¿Cómo influye la edad en las actitudes hacia el trabajo y el desempeño laboral? Antes de la recesión económica, que empezó en 2007, a las personas que seguían trabajando después de los 65 años por lo general, les gustaba su trabajo y no lo encontraban demasiado estresante. Solían contar con mayor educación y mejor salud que quienes se retiran más temprano (Kiefer, Summer y Shirey, 2001; Kim y Moen, 2001; Parnes y Sommers, 1994). Sin embargo, el clima económico cambiante ha significado que muchos empleados viejos ahora se vean obligados a trabajar no porque lo deseen sino porque los obliga su situación financiera y el escalamiento de los costos médicos (Sterns, 2010).

Contrario a los estereotipos de discriminación por edad (viejismo), los trabajadores viejos a menudo son más productivos que los más jóvenes. Aunque tal vez trabajen de manera más lenta que los jóvenes, son más precisos (Czaja y Sharit, 1998; Salthouse y Maurer, 1996; Treas, 1995). Un factor clave puede ser la experiencia más que la edad, cuando las personas mayores se desempeñan mejor puede deberse a que han realizado ese trabajo, o uno similar, por más tiempo (Cleveland y Lim, 2007).

En Estados Unidos, la Age Discrimination in Employment Act (ADEA) que se aplica a empresas con 20 o más empleados, protege a los trabajadores de 40 o más años contra la denegación de empleo, el despido, un pago menor y del retiro forzado a causa de la edad. Sin embargo, muchos empleadores ejercen presiones sutiles sobre los empleados viejos (Landy, 1994) y puede ser difícil comprobar los casos de discriminación por edad. Cada año se entablan aproximadamente 14 500 demandas por discriminación por edad (enfocadas principalmente en decisiones de cese más que de contratación), lo cual sugiere que la discriminación por edad sigue siendo un factor en el empleo de los adultos mayores (Neumark, 2008).

La vida después del retiro El retiro no es un evento único sino un proceso dinámico de ajuste que se conceptualiza mejor como una forma de toma de decisiones. Los recursos personales (salud, posición socioeconómica y personalidad), económicos y los de las relaciones sociales (como el apoyo de la pareja y los amigos) pueden influir en la forma en que sobrellevan los retirados esta transición (Wang y Shultz, 2009). También puede hacerlo el apego de la persona al trabajo (van Solinge y Henkens, 2005).

En un estudio longitudinal de dos años con 458 hombres y mujeres casados, relativamente sanos de 50 a 72 años, los hombres cuya motivación en el trabajo había sido baja tendían a disfrutar de un incremento durante el “periodo de luna de miel” inmediatamente posterior al retiro, pero el retiro *continuo* se asociaba con un aumento en los síntomas depresivos. En el caso

de las mujeres, el retiro (suyo o del marido) influía menos en su bienestar, pero su estado de ánimo resultaba más afectado por la calidad del matrimonio. En hombres y mujeres el principal predictor del estado de ánimo era el sentido de control personal (Kim y Moen, 2002).

La posición socioeconómica puede influir en la manera en que los retirados pasan su tiempo. Un patrón común, el **estilo de vida enfocado en la familia**, consta sobre todo de actividades accesibles, de bajo costo, que giran alrededor de la familia, el hogar y los compañeros: conversar, ver televisión, visitas a familiares y amigos, entretenimiento informal, jugar cartas o hacer simplemente lo que se presente. Otro patrón, **inversión equilibrada**, es característico de las personas con mayor educación, que asignan su tiempo de manera más equitativa entre la familia, el trabajo y la recreación (J. R. Kelly, 1987, 1994). Esos patrones pueden cambiar con la edad. En un estudio, los retirados más jóvenes que estaban más satisfechos con su calidad de vida eran los que viajaban con regularidad y asistían a eventos culturales, pero después de los 75 años, la actividad basada en la familia y el hogar proporcionaba más satisfacción (J. R. Kelly, Steinkamp y Kelly, 1986).

El trabajo voluntario guarda una estrecha relación con el bienestar durante el retiro (Hao, 2008). En una muestra de adultos de 65 a 74 años participantes en el estudio MIDUS, el trabajo voluntario predecía una emocionalidad positiva. También tendía a proteger contra las disminuciones del bienestar asociadas con las pérdidas de las principales identidades de roles (Greenfield y Marks, 2004) y disminuía la salud mental (Hao, 2008). En Japón, se estimula a trabajar como voluntarios a los adultos mayores sanos y activos. En un estudio longitudinal de este sector, quienes se consideraban útiles para otros y para la sociedad tenían mayor probabilidad de sobrevivir seis años más tarde, incluso después de hacer ajustes a la calificación que asignaban a su salud (Okamoto y Tanaka, 2004). Es importante advertir que es más probable que los adultos mayores que se ofrecen como voluntarios tengan mayores recursos que los que no lo hacen (Li y Ferraro, 2005). Sin embargo, a pesar de este sesgo de selección, parece que el voluntariado tiene un efecto positivo en los adultos mayores.

Las muchas trayectorias al retiro significativo y placentero tienen dos cosas en común: hacer cosas satisfactorias y tener relaciones satisfactorias. Para la mayor parte de los ancianos, ambas “son una extensión de las historias que desarrollaron en el curso de la vida” (J. R. Kelly, 1994, p. 501).

SITUACIÓN FINANCIERA DE LOS ADULTOS MAYORES

Desde la década de 1960, la Seguridad Social ha proporcionado la mayor parte del ingreso de los ancianos estadounidenses, 37% en 2008. Otras fuentes de ingreso incluyen ganancias de activos (13%), pensiones privadas (19%) y utilidades (30%) (Federal Interagency Forum on Aging Related Statistics, 2010). La dependencia de la Seguridad Social y del ingreso de activos aumenta de manera drástica con la edad y disminuye junto con el nivel de ingreso (Federal Interagency Forum on Aging-Related Statistics, 2006).

La Seguridad Social y otros programas gubernamentales, como Medicare, que cubre el seguro básico de salud para los residentes en Estados Unidos de 65 años en adelante o que estén discapacitados, han permitido a los ancianos estadounidenses, como grupo, llevar una vida bastante cómoda. Desde 1959 la proporción de adultos mayores que viven en la pobreza cayó de 35% a menos de 10% en 2008 (Administration on Aging, 2009), y la tasa de pobreza para los adultos mayores hoy es menor que la de la población total (U.S. Census Bureau, 2010b). Sin embargo, con una población que envejece y una proporción menor de trabajadores que contribuyen al sistema de Seguridad Social, parece probable que, a menos que se hagan cambios, a la larga disminuirán los beneficios, aunque el momento y la gravedad del problema no se han precisado con claridad (Sawicki, 2005).

Las mujeres —en especial si son solteras, viudas, separadas o divorciadas, o si antes fueron pobres o trabajaron sólo medio tiempo durante la edad media— tienen mayor probabilidad que los hombres de vivir en la pobreza durante la vejez. También existen diferencias étnicas, la probabilidad de vivir en la pobreza es mayor entre los afroamericanos y los hispanos viejos (con tasas de 23 y 17% respectivamente) que entre los estadounidenses blancos viejos (con 7.4%). Las tasas más altas de pobreza se encuentran entre las ancianas hispanas (20%) y las afroamericanas (27%) que viven solas (Federal Interagency Forum on Aging Related Statistics, 2010).



Alrededor de 500 000 ancianos estadounidenses participan como voluntarios en el programa Senior Corps. Estas voluntarias están construyendo un hogar para una familia de escasos recursos por medio del programa Habitat for Humanity.

estilo de vida enfocado en la familia

Patrón de actividad en el retiro que gira alrededor de la familia, el hogar y los compañeros.

inversión equilibrada

Patrón de actividad en el retiro que el tiempo se distribuye entre la familia, el trabajo y la recreación.

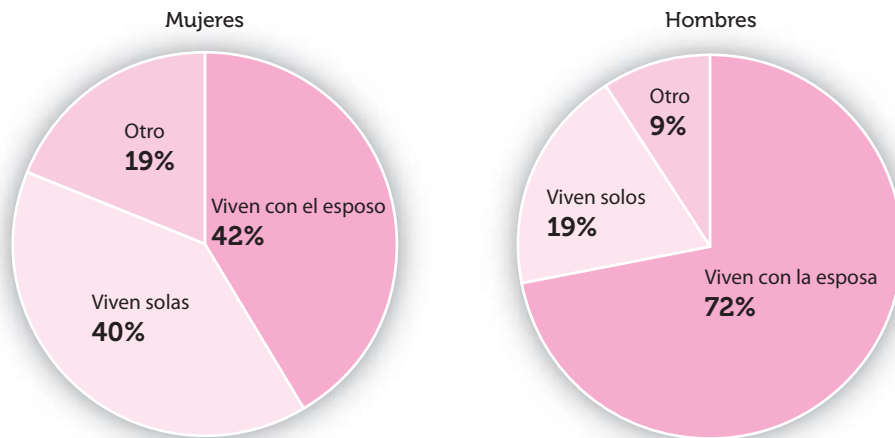
Control ¿Puede...

- ▶ describir las tendencias que en la actualidad inciden sobre el trabajo y el retiro en la vejez?
- ▶ mencionar hallazgos sobre la relación entre envejecimiento y habilidades y actitudes hacia el trabajo?
- ▶ examinar cómo puede influir el retiro en el bienestar y describir dos patrones comunes del estilo de vida después de él?
- ▶ analizar la situación económica de los adultos mayores y los problemas concernientes a la Seguridad Social y los planes de pensiones?

FIGURA 18-1

Arreglos de vivienda de hombres y mujeres de 65 años en adelante que no están en instituciones, Estados Unidos, 2008.

Debido en parte a la mayor expectativa de vida de las mujeres, es más probable que ellas vivan solas (en especial cuando envejecen), mientras que los hombres son más propensos a vivir con la esposa. La categoría "otros" incluye a los que viven con hijos adultos, otros familiares o no familiares.



Fuente: Federal Interagency Forum on Aging-Related Statistics, 2010.

ARREGLOS DE VIVIENDA

Por lo regular, en los países en desarrollo, los adultos mayores viven con hijos adultos y con sus nietos en hogares multigeneracionales, aunque esta costumbre está en descenso. En los países desarrollados, la mayoría de los ancianos viven solos o con una pareja o cónyuge (Kinsella y Phillips, 2005).

En Estados Unidos en 2008, 4.1% de los adultos de 65 años en adelante residían en diversos tipos de alojamiento para adultos mayores en los que por lo general hacían uso de los servicios de apoyo (Administration on Aging, 2009). Debido a la mayor expectativa de vida de las mujeres, casi 72% de los hombres no institucionalizados pero sólo alrededor de 42% de las mujeres no institucionalizadas vivían con el cónyuge. Casi 19% de los hombres y 40% de las mujeres vivían solos, aunque la proporción de quienes viven solos aumenta con la edad. Por ejemplo, para la edad de 75 años, casi la mitad de todas las mujeres viven solas. Aproximadamente 9% de los hombres y 19% de las mujeres vivían con otras personas, familiares o no, incluyendo parejas e hijos. De acuerdo con sus tradiciones, los ancianos pertenecientes a grupos minoritarios, en especial los de origen asiático e hispano, son más propensos que los ancianos blancos a vivir en hogares de familia extensa (Administration on Aging, 2006; Federal Interagency Forum on Aging-Related Statistics, 2006; figura 18-1).

Los arreglos de vivienda por sí solos no dicen mucho acerca del bienestar de los adultos mayores. Por ejemplo, vivir solo no necesariamente implica la falta de cohesión familiar y apoyo, sino que puede reflejar la buena salud, autosuficiencia económica y deseo de independencia de la persona mayor. Asimismo, vivir con hijos adultos nada nos dice acerca de la calidad de las relaciones en el hogar (Kinsella y Velkoff, 2001).

Envejecer en el lugar En los países desarrollados, la mayoría de los ancianos prefieren, de ser posible, permanecer en su hogar y su comunidad (Kinsella y Phillips, 2005). Esta opción, conocida como **envejecer en el lugar**, tiene sentido para quienes pueden manejarse por sí solos o con ayuda mínima, cuentan con un ingreso adecuado o la hipoteca pagada, pueden manejar los gastos de mantenimiento, se sienten contentos en el vecindario y quieren ser independientes, tener privacidad y estar cerca de sus amigos, hijos adultos o nietos. Los cuidadores más informales, como los familiares, que atienden en el hogar a las personas que envejecen lo hacen de buen grado, pero eso puede representar para ellos una fuente importante de estrés y preocupación (Sanders, Stone, Meador y Parker, 2010). En parte como respuesta a esa situación, las comunidades en que la jubilación ocurre de manera natural (CJON) son vecindarios en que una proporción importante de los residentes son adultos mayores. En general, estas comunidades no son resultado de la planeación deliberada sino del envejecimiento simultáneo de los residentes de la comunidad o de la emigración de grandes cantidades de adultos mayores a una localidad particular. Una iniciativa nacional de la U.S. Administration on Aging propone mejorar los servicios de

envejecer en el lugar

Permanecer en el propio hogar, con o sin ayuda, durante la vejez.

apoyo para las personas que viven en dichas comunidades (Bernstein, 2008) un proceso que probablemente adquiera mayor importancia con el envejecimiento de la población.

Los ancianos con impedimentos que les dificultan arreglárselas por completo por sí solos, muchas veces pueden permanecer en su hogar con apoyos menores como las comidas, transportes y ayudas médicas en el hogar. También con la ayuda de rampas, barras de sostén y otras modificaciones dentro de su casa (Newman, 2003). La mayoría de los ancianos no necesitan mucha ayuda, y quienes la necesitan a menudo pueden permanecer en la comunidad si cuentan al menos con una persona de la cual depender. En realidad, el factor individual más importante que mantiene a las personas fuera de las instituciones es estar casado. En la medida que una pareja goce de una salud relativamente buena, por lo común puede vivir de manera bastante independiente y cuidar uno del otro. El problema de los arreglos de vivienda es un tema cada vez más apremiante y el ingreso a una institución es más probable cuando uno o ambos pierden su fortaleza, enferman o no pueden valerse por sí mismos, o cuando uno de ellos muere (Nihtilä y Martikainen, 2008).

Veamos más de cerca los dos arreglos de vivienda más comunes para los adultos mayores sin un cónyuge —vivir solos y vivir con hijos adultos— y luego la vida en instituciones y formas alternativas de vivienda grupal.

Vivir solos Dado que las mujeres viven más tiempo que los hombres y tienen mayor probabilidad de enviudar, en Estados Unidos las ancianas tienen un riesgo dos veces mayor que los hombres de vivir solas, probabilidad que se incrementa con la edad. Los adultos mayores que viven solos tienen mayor probabilidad que los que viven con el cónyuge de ser pobres (Administration on Aging, 2009) y de terminar en una institución (Kaspar, Pezzin y Rice, 2010).

El cuadro es similar en la mayor parte de los países desarrollados: las mujeres ancianas tienen mayor probabilidad de vivir solas que los ancianos. El crecimiento de hogares de ancianos solteros ha sido estimulado por la mayor longevidad, los mayores beneficios y pensiones, el incremento de la propiedad de la casa, el aumento de los alojamientos con facilidades para los ancianos, la mayor disponibilidad de apoyo comunitario y una reducción de la ayuda pública con los costos de las casas de reposo (Kinsella y Phillips, 2005).

Podría parecer que la gente mayor que vive sola, en particular los viejos de edad avanzada, es solitaria. Sin embargo, factores como la personalidad, las capacidades cognoscitivas, la salud física y una red social reducida desempeñan un papel mayor en la soledad (Martin, Kliegel, Rott, Poon y Johnson, 2007). Las actividades sociales, como asistir a un centro para personas de la tercera edad o hacer trabajo voluntario, pueden ayudar a los ancianos que viven solos a mantener sus vínculos con la comunidad (Hendricks y Cutler, 2004; Kim y Moen, 2001). La soledad tiene una relación más estrecha con la discapacidad y el alejamiento del mundo social que con la edad *per se* (Jyhla, 2004).

Vivir con los hijos adultos Históricamente, en muchas sociedades africanas, asiáticas y latinoamericanas los ancianos esperaban vivir y ser cuidados en los hogares de sus hijos o de sus nietos, pero este patrón está cambiando con rapidez. En los países desarrollados, la mayoría de los ancianos, incluso en circunstancias difíciles, prefieren no tener que vivir con sus hijos (Kinsella y Phillips, 2005). Son renuentes a convertirse en una carga para sus familias y a renunciar a su libertad. Integrar a otra persona al hogar puede ser inconveniente y la privacidad y las relaciones de todos pueden verse afectadas. El padre puede sentirse inútil, aburrido y aislado de sus amigos. Si el hijo adulto está casado y el cónyuge y el padre no tienen una relación armoniosa, o si los deberes del cuidado son demasiado pesados, el matrimonio puede verse amenazado (Shapiro y Cooney, 2007). (El cuidado de los padres ancianos se revisa en el capítulo 16 y más adelante en este capítulo.)

El éxito de dichos arreglos depende en buena medida de la calidad de la relación que existió en el pasado y de la habilidad de ambas generaciones para comunicarse con absoluta franqueza. La decisión de mudar a un padre al hogar de un hijo adulto debe ser mutua y es necesario que se considere con mucho cuidado. Es preciso que padres e hijos respeten la dignidad y autonomía del otro y que acepten sus diferencias (Shapiro, 1994).

Vivir en instituciones El recurso de internar a los ancianos en instituciones no familiares para su cuidado varía considerablemente alrededor del mundo. El ingreso a instituciones era raro en las regiones en desarrollo, pero lo es cada vez menos en el sureste asiático, donde la disminución de la fertilidad ha tenido como resultado una población que envejece con rapidez y



Cuanto más vieja es la persona, más probable es que considere que la televisión es una necesidad más que un lujo. Los jóvenes muestran el patrón opuesto.

Taylor y Wang, 2010.



Un movimiento reciente a favor de obtener la "asignación sistemática" en las residencias para personas mayores implica que los mismos cuidadores atiendan a un anciano de manera regular en lugar de la rotación común de los cuidadores. Esta sistematicidad permite una mejor supervisión del cuidado y la condición de la persona mayor y le brinda a ésta la oportunidad de establecer relaciones con los cuidadores.

Span, 2010.

escasez de cuidadores familiares (Kinsella y Velkoff, 2001). En algunos países como Inglaterra, Dinamarca y Australia, los programas integrales de visitas geriátricas domiciliarias han logrado mantener bajos los ingresos a los asilos (Stuck, Egger, Hammer, Minder y Beck, 2002).

En todos los países, la probabilidad de vivir en una casa de reposo aumenta junto con la edad. En Estados Unidos, de alrededor de 1% entre los 65 y 74 años a 15.4% de los 85 años en adelante (Administration on Aging, 2009). La mayoría de los residentes en casas de reposo en todo el mundo, y casi tres de cada cuatro en Estados Unidos son mujeres (Federal Interagency Forum on Aging-Related Statistics, 2004; Kinsella y Velkoff, 2001). Además del género, la pobreza y la vida solitaria incrementan significativamente el riesgo de ingresar a una institución de largo plazo (Martainkainen *et al.*, 2009).

En Estados Unidos, el número de residentes en asilos se incrementó de manera notable desde finales de la década de 1970 debido al crecimiento de la población mayor, pero su proporción respecto de la población anciana disminuyó de 5.1% en 1990 a 4.1% en 2008 (Administration on Aging, 2009). Esta disminución puede atribuirse en parte al descenso de la proporción de la población anciana con discapacidades. Además, la liberalización de la cobertura de cuidado a largo plazo de Medicare y el surgimiento generalizado de seguros privados de cuidado a largo plazo estimularon un cambio del ingreso a instituciones a opciones de vivienda alternativa menos costosas (que se revisan en la siguiente sección) y a la atención médica en casa (Ness, Ahmed y Aronow, 2004). Sin embargo, a medida que los *baby boomers* envejecen y de continuar las tasas actuales de ingreso en los asilos, se proyecta que el número de residentes aumentará de manera abrupta (Seblega *et al.*, 2010). Dicho crecimiento representará una carga considerable sobre Medicaid, el programa nacional de seguro médico para las personas de bajos ingresos y la fuente principal de pagos por el uso de asilos (Ness *et al.*, 2004).

Las leyes federales establecen requisitos estrictos para los asilos y otorgan a los residentes el derecho de elegir sus propios médicos y a estar plenamente informados acerca de su atención y tratamiento, y a estar libres del abuso físico o mental, el castigo corporal, el aislamiento involuntario y las restricciones físicas o químicas. Algunos estados capacitan a defensores voluntarios para actuar como abogados de los residentes de los asilos, explicarles sus derechos y resolver sus quejas sobre cuestiones como la privacidad, tratamiento, alimentos y problemas financieros.

Un elemento esencial de la buena atención es la oportunidad de que los residentes tomen decisiones y ejerzan cierto control sobre sus vidas. Entre 126 residentes en casas de reposo para personas mayores, quienes vivían en residencias que apoyaban su autonomía mostraron incrementos en las percepciones de las opciones y libertad de que disponían. A su vez, esos cambios perceptuales dieron lugar a aumentos en la motivación para intentar diversas actividades cotidianas y se relacionaron con ajuste y bienestar psicológico (Phillippe y Vallerand, 2008).

En los complejos residenciales para retirados, los adultos mayores cuentan con servicios de apoyo que mantienen sus mentes activas. Estas mujeres están tomando una clase de cómputo en una universidad comunitaria cercana.



TABLA 18-1 Arreglos de vivienda en grupo para adultos mayores

Instalación	Descripción
Hotel para retirados	Hotel o edificio de departamentos remodelado para satisfacer las necesidades de adultos mayores independientes. Proporciona los servicios característicos de un hotel (conmutador, servicio de limpieza, centro de mensajes).
Comunidad de retirados	Desarrollo grande, con unidades independientes propias, alquiladas o de ambos tipos. A menudo dispone de servicios de apoyo e instalaciones recreativas como en las comunidades de adultos activos.
Vivienda compartida	La vivienda puede ser compartida de manera informal por los padres adultos y sus hijos o por amigos. En ocasiones, las organizaciones sociales ponen en contacto a personas que necesitan de un lugar donde vivir con individuos que poseen casas o departamentos con habitaciones adicionales. Por lo general, la persona mayor tiene una habitación privada pero comparte la sala, el comedor y la cocina y puede intercambiar servicios como tareas domésticas ligeras por la renta.
Departamento accesorio u oportunidad de vivienda rural para ancianos (ECHO, por sus siglas en inglés)	Unidad independiente creada para que una persona mayor pueda vivir en un hogar familiar remodelado o en un remolque en los terrenos del hogar de una familia, a menudo, pero no necesariamente, la de un hijo adulto. Las unidades brindan privacidad, cercanía a los cuidadores y seguridad.
Vivienda conjunta	Complejos de departamentos privados o subsidiados por el gobierno o casas rodantes diseñadas para adultos mayores a quienes se les proporciona alimentos, servicio de limpieza, transporte y actividades sociales y recreativas, y, en ocasiones, atención médica. Un tipo de vivienda conjunta se denomina <i>hogar grupal</i> : un organismo social que posee o renta una casa reúne a un pequeño número de residentes ancianos y contrata a ayudantes que se encargan de las compras, de cocinar, de hacer la limpieza pesada, de conducir y de dar orientación. Los residentes atienden sus necesidades personales y se responsabilizan de algunas tareas cotidianas.
Instalación de vivienda asistida	Vivienda semiindependiente en un cuarto o departamento propio. Es similar a la vivienda congregada, pero los residentes reciben atención personal (baño, vestido y aseo) y protección de acuerdo con sus necesidades y deseos. Los hogares de pensión y asistencia son similares pero más pequeños y ofrecen cuidado y supervisión más personal.
Hogar sustituto	Los propietarios de una residencia unifamiliar reciben a un adulto mayor que no es familiar y le proporcionan comida, aseo de la habitación y atención personal.
Comunidad de cuidados continuos para retirados	Vivienda a largo plazo planeada para proporcionar una amplia gama de alojamiento y servicios para ancianos acaudalados a medida que cambian sus necesidades. Un residente puede vivir primero en un departamento independiente; luego mudarse a una vivienda conjunta con servicios como limpieza, lavandería y comidas; luego a una instalación de vivienda asistida y por último a un asilo. Las <i>comunidades que brindan cuidados</i> son similares pero garantizan vivienda y cuidado médico o de enfermería por un periodo específico o vitalicio; requieren una cuota elevada de ingreso además de pagos mensuales.

Fuente: Laquatra y Chi, 1998; Porcino, 1993.

Opciones alternativas de vivienda Algunos adultos mayores que no pueden o no quieren mantener una casa, no necesitan cuidados especiales, no tienen familiares cercanos, prefieren un escenario o clima distinto, o quieren viajar se mudan a casas en la ciudad sin mantenimiento o con mantenimiento bajo, a condominios, departamentos cooperativos o de renta o a casas móviles. Un segmento relativamente nuevo pero creciente del mercado de vivienda es el de comunidades de adultos activos de edad calificada. En esas comunidades, para personas de 55 años en adelante, los residentes pueden encontrar muy cerca de su casa diversas oportunidades recreativas, como gimnasios, canchas de tenis y cursos de golf.

Para aquellos que no pueden o no quieren vivir de manera totalmente independiente, ha surgido una amplia variedad de opciones de alojamiento grupal, muchas de ellas se muestran en la tabla 18-1. Algunos de esos nuevos arreglos permiten que las personas mayores con problemas de salud o con discapacidades reciban servicios o atención sin sacrificar su autonomía, privacidad o dignidad.

Una opción popular es la *vivienda asistida*, alojamiento para los adultos mayores (Hawes, Phillips, Rose, Holan y Sherman, 2003). Las instalaciones de vivienda asistida permiten a los inquilinos vivir en un espacio propio similar a su hogar a la vez que les ofrecen fácil acceso a



A medida que envejezca y que posiblemente quede al menos parcialmente incapacitado, ¿qué tipo de arreglo de vivienda preferiría?

Control ¿Puede...

- ▶ comparar varios tipos de arreglos de vivienda para adultos mayores, su prevalencia relativa y sus ventajas y desventajas?

4 de la guía


Pregunta

¿Cómo cambian las relaciones personales en la vejez y qué efecto tienen en el bienestar?

servicios de atención personal y médica las 24 horas. En la mayor parte de esas instalaciones, una persona puede cambiarse, cuando sea necesario, de la relativa independencia (donde cuenta con servicios de limpieza y de alimentos) a la ayuda con el baño, vestido, administración de medicamentos y uso de una silla de ruedas para desplazarse. Sin embargo, las instalaciones de vivienda asistida varían mucho en el alojamiento, operación, filosofía y tarifas, y las que ofrecen privacidad y servicios adecuados por lo general no están al alcance de personas con ingresos moderados y bajos a menos que se deshagan de sus bienes o los gasten para complementar su ingreso (Hawes *et al.*, 2003). De hecho, las instalaciones se encuentran de manera desproporcionada en las áreas en que habitan residentes con niveles más altos de educación e ingreso (Stevenson y Grabowski, 2010).

Relaciones personales en la vejez

Nuestros estereotipos sobre los ancianos a menudo nos llevan a creer que la vejez es una época de soledad y aislamiento. Con frecuencia, el trabajo es una fuente conveniente de contacto social; quienes han estado retirados por mucho tiempo tienen menos contactos sociales que los que se retiraron más recientemente o los que continúan trabajando. Para algunos adultos mayores, las enfermedades les dificultan salir y ver gente. En general, los adultos mayores manifiestan tener en sus redes sociales apenas la mitad de personas de las que afirman tener los adultos más jóvenes (Lang, 2001), y las redes sociales de los hombres suelen ser algo menores que las de las mujeres (McLaughlin, Vagenas, Pachana, Begum y Dobson, 2010). Sin embargo, la investigación sugiere que si bien la edad puede producir una disminución del tamaño de las redes sociales, los adultos mayores conservan un círculo cercano de confidentes (Cornwell *et al.*, 2008). Además, las relaciones que los adultos mayores *conservan* son más importantes que nunca para su bienestar (Charles y Carstensen, 2007) y los ayudan a mantener la agudeza de su mente y su memoria (Crooks, Lubben, Pettiti, Little y Chiu, 2008; Ertel, Glymour y Berkman, 2008). En una encuesta del National Council on Aging (2002), sólo alrededor de uno de cada cinco adultos mayores estadounidenses dijo que la soledad era un problema serio y casi nueve de cada 10 consideraron a la familia y los amigos como la máxima prioridad para tener una vida significativa.



Las personas tienden a ganar inteligencia emocional con la edad. Responden con mayor empatía a sucesos o estímulos tristes, pero son mejores para replantear esa información de una forma positiva.

Seider, Shiota, Whalen y Levenson, 2010.

TEORÍAS DEL CONTACTO SOCIAL Y DEL APOYO SOCIAL

De acuerdo con la *teoría de la caravana social* (que se presentó en el capítulo 16), al envejecer los adultos mantienen su nivel de apoyo social mediante la identificación de los miembros de su red social que pueden ayudarlos y la evitación de los que no los apoyan. A medida que se alejan los antiguos compañeros de trabajo y amigos casuales, la mayoría de los adultos mayores conservan un círculo interno estable de caravanas sociales: los amigos cercanos y los familiares en quienes pueden confiar y que tienen una fuerte influencia en su bienestar (Antonucci, 1991; Antonucci y Akiyama, 1995; Kahn y Antonucci, 1980).

La *teoría de la selectividad socioemocional* ofrece una explicación algo diferente de los cambios en el contacto social (Carstensen, 1991, 1995, 1996). A medida que el tiempo restante se reduce, los adultos mayores deciden pasar su tiempo con personas y llevan a cabo actividades que satisfacen sus necesidades emocionales inmediatas. Una estudiante universitaria puede tolerar a un maestro que le desagrada en aras de obtener el conocimiento que necesita; un adulto mayor quizá esté menos dispuesto a pasar su precioso tiempo con un amigo que le pone los nervios de punta. Los adultos tempranos que disponen de media hora libre pueden pasarla con alguien a quien les gustaría llegar a conocer mejor; los adultos mayores tienden a pasar su tiempo libre con alguien a quien conocen bien.

Por consiguiente, aun cuando las redes sociales de los adultos mayores son más reducidas que las de los adultos más jóvenes, suelen tener relaciones muy cercanas (Cornwell *et al.*, 2008) y a sentirse más satisfechos con ellas (Fiori, Smith y Antonucci, 2007). Sus sentimientos positi-

vos hacia los antiguos amigos son tan fuertes como los de los adultos tempranos, y sus sentimientos positivos hacia la familia son todavía más fuertes (Charles y Piazza, 2007).

Entre una muestra nacional representativa, los adultos mayores tendían a ver a los amigos menos a menudo, pero veían a la familia casi con tanta frecuencia como antes. Este hallazgo, congruente con la teoría de la selectividad socioemocional, sugiere que a medida que la gente envejece invierte el tiempo y la energía que le quedan en el mantenimiento de relaciones más íntimas. De acuerdo con la teoría de la caravana social, los investigadores también encontraron un equilibrio cambiante de apoyo tangible, informativo y emocional; a medida que envejecen, los adultos, en especial los hombres, dan menos apoyo a los otros pero reciben más. A medida que los adultos mayores renuncian a parte del apoyo que antes recibían de los amigos, obtienen más apoyo emocional de una red más pequeña de vínculos familiares (Shaw, Krause, Liang y Bennett, 2007).

LA IMPORTANCIA DE LAS RELACIONES SOCIALES

El apoyo emocional ayuda a los ancianos a mantener la satisfacción con la vida ante el estrés y el trauma, como la pérdida del cónyuge o un hijo, de una enfermedad que pone en riesgo la vida o de un accidente (Krause, 2004b), y los vínculos positivos suelen mejorar la salud y el bienestar. Sin embargo, las relaciones conflictivas pueden jugar un papel negativo aun más grande. Una encuesta longitudinal aplicada a 515 adultos mayores reveló que las relaciones difíciles o desagradables —dañadas por la crítica, el rechazo, la competencia, la violación de la privacidad o la falta de reciprocidad— pueden ser estresores crónicos (Krause y Rook, 2003).


Como antes en la vida, las relaciones sociales van de la mano con la salud (Bosworth y Schaie, 1997; Vaillant, Meyer, Mukamal y Soldz, 1998). Las personas socialmente aisladas tienden a ser solitarias, y la soledad puede acelerar su deterioro físico y cognoscitivo (Hawkley y Cacioppo, 2007; Holtzman *et al.*, 2004). Por otro lado, los sentimientos de inutilidad para los demás son un fuerte factor de riesgo para las discapacidades y la mortalidad (Gruenewald, Karlamangla, Greendale, Singer y Seeman, 2007).

Los vínculos sociales pueden ser literalmente un salvavidas. En un estudio longitudinal que se realizó durante 10 años con 28 369 hombres, los que estaban socialmente más aislados tenían una probabilidad 53% mayor de morir por enfermedad cardiovascular que los hombres con más relaciones sociales y casi el doble de probabilidad de morir por accidentes o suicidio (Eng, Rimm, Fitzmaurice y Kawachi, 2002). Para las ancianas, que a menudo son viudas y viven solas, el apoyo emocional es esencial. En un estudio que se prolongó durante 10 años con mujeres finlandesas de 80 años, las que recibían mayor apoyo social —un sentido de ser necesitada y valorada, una sensación de pertenencia e intimidad emocional— mostraron una probabilidad dos veces y media menor de morir dentro del periodo del estudio que las que recibieron menos apoyo. Por otro lado, el apoyo relacionado con la asistencia no hacía diferencia en la mortalidad (Lyyra y Heikkinen, 2006). Esos tipos de efectos están bien establecidos en las publicaciones, de hecho, una revisión de múltiples estudios que incluyó datos de más de 300 000 participantes demostró que las relaciones sociales sólidas son tan importantes para la salud y la mortalidad como el tabaquismo, la obesidad y el abuso del alcohol (Holt-Lunstad, Smith y Layton, 2010).

LA FAMILIA MULTIGENERACIONAL

La familia tiene características especiales durante la vejez. Históricamente, las familias rara vez abarcaban más de tres generaciones. Hoy, muchas familias en los países desarrollados incluyen cuatro o incluso cinco generaciones, lo que hace posible que una persona sea al mismo tiempo abuelo y nieto (Costanzo y Hoy, 2007).

La presencia de tantos miembros de la familia puede ser enriquecedora (McIlvane, Ajrouch y Antonucci, 2007) pero también puede crear presiones especiales. Es probable que un número creciente de familias tenga por lo menos un integrante que ha vivido el tiempo suficiente para desarrollar varias enfermedades crónicas y cuyo



¿Alguna vez vivió en un hogar multigeneracional? ¿Cree que podría hacerlo? ¿Qué aspectos de este estilo de vida le resultan o no atractivos y por qué?



Para describir a esos cuidadores ha surgido el término de la generación sándwich.

cuidado puede ser agotador a nivel físico y emocional (C. L. Johnson, 1995). Ahora que el grupo de más rápido crecimiento de la población es el de 85 años en adelante, muchas personas de 68 años o más, cuya salud y energía

pueden estar tambaleantes, operan como cuidadores. Por lo general, la carga de este cuidado intergeneracional recae en las mujeres (Grundy y Henretta, 2006), lo que en buena parte se debe a las normas de los roles de género que identifican a las mujeres como cuidadoras (Brody, 2004).

Las maneras en que las familias manejan esos problemas suelen tener raíces culturales. Por ejemplo, no sorprende que las personas de culturas que hacen gran énfasis en los lazos familiares sean más receptivas a las necesidades de sus padres ancianos y más propensas a ofrecer apoyo que la gente de culturas más individualistas (Kalmijn y Saraceno, 2008; Tomassini, Glaser y Stuchbury, 2007). Esos diversos patrones culturales influyen en las relaciones familiares y las responsabilidades con la generación anterior. Por ejemplo, la familia nuclear y el deseo de los adultos mayores de vivir aparte reflejan los valores del individualismo, la autonomía y la independencia que dominan en Estados Unidos. Las culturas hispana y asiática por tradición destacan las obligaciones *lineales* o intergeneracionales en que el poder y la autoridad recaen en la generación anterior, un sistema de creencias que difiere notablemente de los valores culturales que dominan en Estados Unidos (C. L. Johnson, 1995) y que tiene implicaciones para el tipo de cuidado que la gente está dispuesta a brindar a sus padres ancianos. Existen indicaciones de que el ritmo acelerado de la globalización tendrá como resultado el alejamiento de los lazos más orientados a la familia que se encuentran en muchos países a favor del estilo individualista más característico de las naciones económicamente más estables (Costanzo y Hoy, 2007).

En lo que resta de este capítulo revisaremos más de cerca las relaciones de la gente mayor con la familia y los amigos. También examinaremos las vidas de los adultos mayores que se divorciaron, volvieron a casarse o enviudaron, de los que nunca contrajeron matrimonio y de los que no tuvieron hijos. Por último, consideraremos la importancia de un nuevo rol, el de bisabuelo.

Control ¿Puede...

- ▶ decir cómo cambia el contacto social en la vejez y analizar las explicaciones teóricas de ese cambio?
- ▶ explicar la importancia del contacto y apoyo social positivo y citar la evidencia a favor de una relación entre interacción social y salud?
- ▶ examinar los problemas que conciernen a la nueva familia multigeneracional?

5 de la guía

Pregunta
¿Cuáles son las características de los matrimonios longevos al final de la vida y qué efecto tienen en esta época la viudez, el divorcio y las nuevas nupcias?

Relaciones matrimoniales

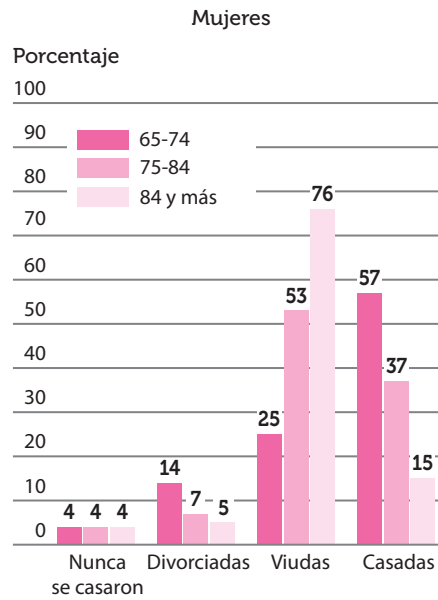
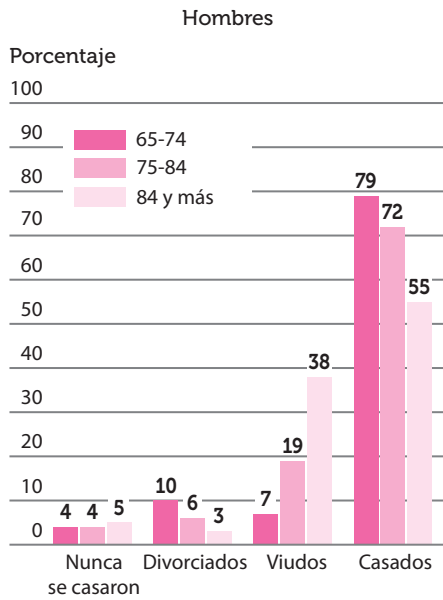
A diferencia de otras relaciones familiares, el matrimonio —al menos en las culturas occidentales contemporáneas— por lo general se realiza por consentimiento mutuo. Por consiguiente, su efecto sobre el bienestar tiene características de la amistad y de los vínculos de parentesco (Antonucci y Akiyama, 1995). Puede proporcionar el nivel emocional más alto y la más baja moral que experimenta una persona. ¿Qué sucede con la calidad del matrimonio en la vejez?

MATRIMONIO DE LARGO PLAZO

Puesto que las mujeres por lo general se casan con hombres mayores y los sobreviven, y dado que es más probable que los hombres vuelvan a casarse después del divorcio o la viudez, en todo el mundo son muchos más los hombres que las mujeres que están casados en la vejez (Federal Interagency Forum on Aging-Related Statistics, 2010; figura 18-2).

Las parejas casadas que siguen juntas en la adultez tardía tienen mayor probabilidad que las parejas de mediana edad de manifestar mayor satisfacción y menos problemas de ajuste en sus matrimonios (Orathinkal y Vansteewegen, 2007). Debido a que en los años recientes se ha vuelto más fácil obtener el divorcio, es probable que las parejas que permanecen juntas hayan resuelto sus diferencias y llegado a acuerdos satisfactorios para ambas partes (Huyck, 1995). Los hijos tienden a convertirse en una fuente de placer y orgullo compartido más que de conflicto (Carstensen, Graff, Levenson y Gottman, 1996). De acuerdo con el Estudio del envejecimiento exitoso de MacArthur, los hombres reciben apoyo social principalmente de sus esposas, mientras que las mujeres dependen más de los amigos, familiares e hijos (Gurung, Taylor y Seeman, 2003).

La forma en que las parejas resuelven los conflictos es clave para la satisfacción matrimonial durante la adultez. Las personas que tienen muchos problemas en sus matrimonios suelen ser ansiosas y deprimidas, mientras que las que tienen matrimonios con menos desavenencias suelen



Nota: Casados incluye casados, cónyuge presente; casados, cónyuge ausente, y separados. Ésta se refiere a la población civil no institucionalizada.

Fuente: Federal Interagency Forum on Aging-Related Statistics, 2010.

FIGURA 18-2

Estado civil de la población estadounidense de 65 años en adelante por grupo de edad y sexo, 2008.

Debido a la mayor longevidad de las mujeres, éstas tienen mayor probabilidad que los hombres de ser viudas en la vejez mientras que es más probable que en esa etapa los hombres estén casados o vuelvan a casarse.

tener mayor satisfacción con la vida y autoestima (Whisman, Uebelacker, Tolejko, Chatav y McKelvie, 2006) y a mostrar niveles más altos de satisfacción en su matrimonio (Schmitt, Kliegel y Shapiro, 2007). Los patrones de solución de conflictos tienden a permanecer bastante constantes a lo largo del matrimonio, pero la mayor capacidad de las parejas mayores para regular sus emociones puede hacer que sus conflictos sean menos severos (Carstensen *et al.*, 1996).

Las personas casadas son más sanas (Schoenborn, 2004) y viven más tiempo que la gente soltera (Kaplan y Kronick, 2006), pero la relación entre matrimonio y salud puede ser diferente para los maridos que para las esposas. Mientras que *estar* casado parece tener beneficios para la salud de los ancianos, la salud de las ancianas parece estar más relacionada con la *calidad* del matrimonio (Carstensen *et al.*, 1996).

En la vejez, el matrimonio es sometido a una prueba severa por la edad avanzada y las enfermedades físicas, aunque una relación marital cercana puede moderar los efectos psicológicos negativos de las discapacidades funcionales pues reduce la ansiedad y la depresión e incrementa la autoestima (Mancini y Bonanno, 2006). Los cónyuges que deben cuidar de sus parejas discapacitadas pueden sentirse aislados, enojados y frustrados, en especial si ellos también tienen mala salud.



Muchas parejas que permanecen juntas en la vejez dicen que son más felices en el matrimonio de lo que fueron en los años de su juventud. Los beneficios importantes del matrimonio incluyen intimidad, compartir y un sentido de pertenecerse uno al otro.

Dichas parejas se ven atrapadas en un círculo vicioso: la enfermedad crea tensiones en el matrimonio, las cuales pueden agravar la enfermedad, llevar la capacidad de afrontamiento hasta el punto de ruptura (Karney y Bradbury, 1995) y poner en mayor riesgo la vida del cuidador (Graham *et al.*, 2006). De hecho, un estudio con más de 500 000 parejas en Medicare reveló que cuando uno de los cónyuges era hospitalizado, aumentaba el riesgo de muerte del otro (Christakis y Allison, 2006).

Un estudio longitudinal de 818 parejas ancianas pudo captar la frágil naturaleza del cuidado conyugal en la vejez. Apenas una cuarta parte de las 317 personas que cuidaban de su cónyuge al inicio seguían haciéndolo cinco años más tarde; el resto había muerto, o bien sus cónyuges habían muerto o habían ingresado a residencias de cuidado de largo plazo. Además, alrededor de la mitad de las 501 personas que al inicio no cuidaban de sus cónyuges, se convirtieron en cuidadores en los siguientes cinco años. Los individuos de ambos grupos que pasaron a un cuidado intensivo por lo general tenían mala salud y más síntomas de depresión (Burton, Zdaniuk, Schulz, Jackson y Hirsch, 2003).

La calidad de la experiencia de cuidado puede influir en la manera en que los cuidadores reaccionan ante la muerte de la persona a la que han atendido. En un estudio se entrevistó a los cuidadores antes y después de la pérdida del cónyuge. Aquellos que, antes de la muerte, habían otorgado más prioridad a los beneficios (“me hace sentir útil”, “me permite apreciar más la vida”) que a las cargas del cuidado afirmaban tener mayor pena después de la muerte, lo cual sugiere que el dolor era acentuado no sólo por la muerte de la pareja sino también por dejar de ser el cuidador (Boerner, Schulz y Horowitz, 2004).

VIUDEZ

Así como los ancianos tienen mayor probabilidad que las ancianas de estar casados, por razones similares las ancianas tienen mayor probabilidad que los hombres de ser viudas. Las mujeres suelen sobrevivir a sus maridos y, en comparación con los hombres, es menos probable que vuelvan a casarse. Como muestra la figura 18-2, la probabilidad de haber enviudado es mucho mayor entre las mujeres estadounidenses de 65 años en adelante que entre los hombres de la misma edad (Federal Interagency Forum on Aging-Related Statistics, 2010). Sin embargo, a medida que disminuye la brecha de género en la expectativa de vida, como sucede en Estados Unidos desde 1990, una proporción creciente de hombres mayores sobrevivirán a sus esposas (Hetzl y Smith, 2001). Para los 65 años de edad, la probabilidad de viudez es cuatro veces mayor en las mujeres que en los hombres (Federal Interagency Forum on Aging-Related Statistics, 2010); y la probabilidad de ser internado en una institución luego de la muerte del cónyuge es mucho mayor entre los viudos viejos que entre las viudas ancianas (Nihtila y Martikainen, 2008). En la mayoría de los países, más de la mitad de las ancianas son viudas (Kinsella y Velkoff, 2001). En el capítulo 19 se analizan las cuestiones concernientes al ajuste a la viudez.

DIVORCIO Y NUEVAS NUPCIAS

El divorcio en la vejez no es común; en 2005, sólo alrededor de 11% de los adultos estadounidenses de 65 años en adelante se habían divorciado y no habían vuelto a casarse (Administration on Aging, 2006). Sin embargo, esas cifras casi se duplicaron desde 1980 y es probable que continúen en aumento a medida que las cohortes más jóvenes con mayores proporciones de personas divorciadas lleguen a la adultez tardía (Administration on Aging, 2006).

Volver a casarse en la vejez puede tener un carácter especial: entre 125 hombres y mujeres con niveles altos de educación e ingreso, quienes habían vuelto a casarse en la vejez parecían tener más confianza y aceptación, y menos necesidad que en sus matrimonios previos de compartir los sentimientos personales profundos. Los hombres, pero no las mujeres, tendían a mostrarse más satisfechos en sus nuevos matrimonios de la vejez que en los matrimonios durante la mitad de la vida (Bograd y Spilka, 1996).

Volver a casarse tiene beneficios sociales. Las personas mayores casadas tienen menor probabilidad que quienes viven solas de necesitar ayuda de la comunidad. Las nuevas nupcias podrían ser alentadas si se permite que la gente conserve la pensión y los beneficios de la seguridad social derivados de un matrimonio anterior y por la mayor disponibilidad de alojamientos grupales y otras opciones de vivienda compartida.

Control ¿Puede...

- ▶ comparar la satisfacción marital en la adultez media y la adultez tardía?
- ▶ explicar las diferencias de género en la prevalencia de la viudez?
- ▶ decir por qué es raro el divorcio en la vejez e identificar el carácter especial de las nuevas nupcias en la adultez tardía?

Estilos de vida y relaciones no matrimoniales

VIDA DE SOLTERO

En la mayor parte de los países, 5% o menos de los ancianos y 10% o menos de las ancianas nunca se casaron. En Europa, esta diferencia de género puede reflejar la cuota de hombres casaderos que se cobró la Segunda Guerra Mundial, cuando la cohorte anciana actual estaba en edad de casarse. En algunos países latinoamericanos y del Caribe, las proporciones de personas que nunca se casaron son mayores, lo que quizá se debe a la prevalencia de uniones por consenso (Kinsella y Phillips, 2005). En Estados Unidos, sólo cerca de 4% de los hombres y mujeres de 65 años en adelante nunca se casaron (Federal Interagency Forum on Aging-Related Statistics, 2010; vea la figura 18-2). Es probable que este porcentaje se incremente a medida que envejeczan los adultos que hoy se encuentran en la mediana edad porque grandes proporciones de esa cohorte, en especial entre los afroamericanos, han permanecido solteros (U.S. Bureau of the Census, 1991a, 1991b, 1992, 1993).

En Estados Unidos, las personas ancianas que nunca se casaron tienen mayor probabilidad que los divorciados o los viudos de preferir la soltería, y aunque es más común que vivan solos y que reciban poco apoyo social, son menos dados a sentirse solitarios (Dykstra, 1995). Es menos factible que experimenten la “presión de la soltería”: estresores crónicos, prácticos y emocionales que se atribuyen a la falta de una pareja íntima. Las razones pueden ser que quienes nunca se casaron tampoco pasaron por el estrés de terminar un matrimonio y a que en la adultez temprana desarrollaron habilidades y recursos como la autonomía y la confianza en sí mismos que los ayuda a afrontar la soltería. También disponen de más recursos tangibles y gozan de mejor salud, de mayor educación e ingreso que quienes han estado casados (Pudrovska, Schieman y Carr, 2006).

Las mujeres blancas que nunca se casaron afirmaron sentir más presión de la soltería que sus contrapartes masculinas. Dado que las mujeres de las cohortes más viejas fueron socializadas para considerar normativos los roles de esposa y madre, es posible que enfrenten actitudes culturales negativas si no se casan. La presión de la soltería es menor entre las mujeres negras que entre las mujeres blancas, ya que debido a la escasez de hombres negros casaderos, la soltería es normativa y estadísticamente prevalente entre las mujeres negras (Pudrovska *et al.*, 2006).

La probabilidad de salir en citas es mucho mayor para los hombres mayores que antes estuvieron casados que para las mujeres mayores que antes estuvieron casadas, lo que quizá se debe a la mayor disponibilidad de mujeres en este grupo de edad. La mayoría de los ancianos que salen en citas son sexualmente activos pero no esperan casarse. Tanto entre los blancos como entre los negros, los hombres están más interesados en la relación romántica que las mujeres, quienes tal vez temen verse atrapadas en los roles de género tradicionales (K. Bulcroft y O’Conner, 1986; R. A. Bulcroft y Bulcroft, 1991; Tucker, Taylor y Mitchell-Kernan, 1993).

COHABITACIÓN

Cada vez es mayor la probabilidad de cohabitación entre los adultos mayores, igual que entre los adultos más jóvenes, pero en su caso, la cohabitación suele venir después de un matrimonio previo y no antes. En la actualidad, más de un millón de adultos mayores estadounidenses, 4% de la población no casada, cohabita, y de ellos, nueve de cada 10 estuvieron casados antes (S. L. Brown, Lee y Bulanda, 2006).

Los ancianos que cohabitan tienen ciertas desventajas en comparación con las personas mayores que vuelven a casarse. Quienes cohabitan, en particular las mujeres, suelen tener menos ingresos y es menos probable que sean propietarios de sus viviendas. Por otro lado, en comparación con los adultos mayores sin pareja, suelen tener mayores ingresos familiares y es más probable que tengan empleo de tiempo completo. En comparación tanto con los que *volvieron* a casarse como con los que no tienen pareja, son menos propensos a ser religiosos y a tener amigos o familiares que vivan cerca (S. L. Brown *et al.*, 2006).

La cohabitación parece desfavorecer en particular a las mujeres. Por ejemplo, tienen una probabilidad tres veces mayor de no contar con seguro médico que las mujeres que volvieron a casarse o

6 de la guía

Pregunta

¿Cómo transcurre la vida de los adultos mayores que nunca se casaron, de los que cohabitan y de los que sostienen relaciones homosexuales?
¿Cómo cambia la amistad en la vejez?



La intimidad es importante para las lesbianas ancianas, como lo es también para los ancianos heterosexuales. Contrario a los estereotipos, las relaciones homosexuales en la vejez son fuertes y brindan apoyo.

las que no tienen pareja. En el caso de los hombres no existe tal diferencia. De hecho, el estado civil implica más diferencia en general para las mujeres que para los hombres (S. L. Brown *et al.*, 2006).

RELACIONES GAY Y LÉSBICAS

Existe poca investigación sobre las relaciones homosexuales en la vejez, debido en gran medida a que la cohorte actual de adultos mayores creció en una época en que era poco común vivir abiertamente como homosexual. El autoconcepto de los ancianos gays y lesbianas que reconocieron su homosexualidad antes del surgimiento del movimiento de liberación homosexual en la década de 1960, por lo general fue moldeado por el estigma que prevalecía entonces contra la homosexualidad. Es más probable que quienes llegaron a la mayoría de edad después del apogeo del movimiento de liberación (y del cambio en el discurso público que trajo consigo) vean su homosexualidad sencillamente como una *condición*: una característica del sí mismo como cualquier otra (Rosenfeld, 1999).

Las relaciones homosexuales al final de la vida suelen ser fuertes, de apoyo y diversas. Muchos homosexuales tienen hijos de matrimonios anteriores; otros tienen hijos adoptados. Las redes de amistades o grupos de apoyo pueden sustituir a la familia tradicional (Reid, 1995). Quienes han sostenido relaciones estrechas y sólidas en la comunidad homosexual suelen adaptarse a la vejez con relativa facilidad (Friend, 1991; Reid, 1995).

Los principales problemas de muchos gays y lesbianas ancianos surgen de las actitudes sociales: relaciones tensas con la familia de origen, discriminación en los asilos y en otros sitios, falta de servicios médicos o sociales y de apoyo social, políticas insensibles de los organismos sociales y, cuando la pareja enferma o muere, tener que lidiar con los proveedores de atención médica, problemas del duelo y de la herencia, y falta de acceso a los beneficios de la seguridad social de la pareja (Berger y Kelly, 1986; Kimmel, 1990; Reid, 1995).

AMISTADES

La mayoría de los ancianos tiene amigos cercanos y, como en la adultez temprana y la adultez media, quienes cuentan con un círculo activo de amigos suelen ser más sanos y felices (Antonucci y Akiyama, 1995; Babchuk, 1978-1979; Lemon *et al.*, 1972; Steinbach, 1992). Las personas que pueden confiar sus sentimientos y pensamientos y que pueden hablar acerca de sus preocupaciones y su dolor con los amigos suelen manejar mejor los cambios y las crisis del envejecimiento (Genevay, 1986; Lowenthal y Haven, 1968) y a vivir más tiempo (Steinbach, 1992). El elemento de elección en la amistad puede ser muy importante para los ancianos, quienes quizá sientan que se les escapa el control sobre su vida (R. G. Adams, 1986). La intimidad es otro beneficio importante de la amistad para los adultos mayores, quienes necesitan saber que todavía son valorados y queridos a pesar de las pérdidas físicas y de otro tipo (Essex y Nam, 1987).

Los ancianos disfrutan más el tiempo que pasan con sus amigos que el que pasan con sus familias. Como antes, las amistades giran alrededor del placer y la recreación, mientras que las relaciones familiares suelen implicar necesidades y tareas cotidianas (Antonucci y Akiyama, 1995; Larson, Mannell y Zuzanek, 1986). Los amigos son una fuente importante de disfrute *inmediato*; la familia proporciona mayor apoyo y seguridad emocional. Por consiguiente, las amistades tienen el mayor efecto positivo sobre el bienestar de los ancianos; pero cuando las relaciones familiares son malas o inexistentes, los efectos negativos pueden ser profundos (Antonucci y Akiyama, 1995). De acuerdo con la teoría de la selectividad socioemocional, los adultos mayores suelen tener sentimientos positivos más fuertes hacia los viejos amigos que hacia los amigos más recientes (Charles y Piazza, 2007).

Por lo regular, la gente recurre a los vecinos en las emergencias y a los familiares para los compromisos de largo plazo, como el cuidado; pero de vez en cuando los amigos cumplen ambas funciones. Si bien no pueden reemplazar al cónyuge o la pareja, pueden ayudar a compensar la falta de ellos (Hartup y Stevens, 1999), desempeñando el papel de un pariente ficticio, una familia psicológica. Entre 131 adultos mayores de los Países Bajos que nunca se habían casado o que eran divorciados o viudos, los que recibían altos niveles de apoyo emocional y práctico de los amigos tenían menos probabilidad de sentirse solos (Dykstra, 1995).

De acuerdo con las teorías de la caravana social y de la selectividad socioemocional, las amistades de muchos años a menudo persisten hasta edades muy avanzadas (Hartup y Stevens, 1999). Sin embargo, en ocasiones los traslados, la enfermedad o la discapacidad hacen difícil

Control ¿Puede...

- ▶ examinar las diferencias entre los solteros que nunca se casaron y los que estuvieron casados en la vejez?
- ▶ decir por qué las ancianas que cohabitan pueden estar en desventaja?
- ▶ analizar las fortalezas y los problemas de las relaciones homosexuales en la vejez?
- ▶ identificar características específicas de la amistad en la vejez?

mantener el contacto con los viejos amigos. Aunque muchos ancianos hacen nuevas amistades, incluso después de los 85 años (C. L. Johnson y Troll, 1994), los adultos mayores son más propensos que los adultos más jóvenes a atribuir los beneficios de la amistad (como el afecto y la lealtad) a individuos específicos, que no pueden ser reemplazados con facilidad si mueren, ingresan a un asilo o se mudan (de Vries, 1996).

Vínculos de parentesco no matrimoniales

Algunas de las relaciones más duraderas e importantes en la vejez no son resultado de la elección mutua (como sucede en los matrimonios, cohabitaciones, relaciones homosexuales y amistades), sino de los lazos de parentesco, que veremos a continuación.

RELACIONES CON LOS HIJOS ADULTOS

Los vínculos entre padres e hijos mantienen su fuerza en la vejez. Los hijos proporcionan un vínculo con otros miembros de la familia, en especial con los nietos. Los padres que establecen una buena relación con sus hijos adultos tienen menor probabilidad de sentirse solos o deprimidos que aquellos cuya relación con sus descendientes no son tan buenas (Koropecykj-Cox, 2002).

La mayoría de los ancianos tienen hijos, pero, debido a las tendencias globales hacia la reducción de las familias, tienen menos hijos que en las generaciones previas (Dobriansky *et al.*, 2007; Kinsella y Phillips, 2005). En los países europeos, cerca de un tercio de los adultos en sus sesenta viven con un hijo adulto y casi la mitad vive en un radio de 24 kilómetros. Esas proporciones se mantienen bastante estables o se incrementan con la edad. La residencia conjunta es más común en los países mediterráneos más tradicionales (Grecia, Italia y España) y es menos usual en los países escandinavos (Dinamarca y Suecia) que cuentan con buenos servicios de asistencia social y otorgan mayor importancia cultural a la autonomía. Cerca de la mitad de los padres ancianos menores de 80 años afirman tener contacto con un hijo, más a menudo con una hija, al menos una vez a la semana (Hank, 2007). En Estados Unidos, es más probable que los inmigrantes que ya eran viejos al llegar al país vivan con hijos adultos y dependan de ellos (Glick y Van Hook, 2002).

La relación entre madre e hija suele ser muy cercana. En un estudio, los investigadores grabaron conversaciones entre 48 parejas madre-hija principalmente estadounidenses de origen europeo y con alta educación. Las madres eran mayores de 70 años y tenían buena salud. Se pidió a cada pareja que construyera un relato acerca de una ilustración de una mujer mayor y una joven. Las conversaciones se caracterizaron por la calidez y el afecto mutuos, el aliento y el apoyo, con pocas críticas u hostilidad. Tanto las madres como las hijas tenían su relación en alta estima y manifestaban que tenían entre sí muchos sentimientos positivos y pocos negativos (Lefkowitz y Fingerman, 2003).

El equilibrio de la ayuda mutua entre los padres y sus hijos adultos tiende a cambiar a medida que los padres envejecen, ya que ahora son los hijos quienes proporcionan más ayuda (Bengtson *et al.*, 1990, 1996). La disposición de las madres, pero no de los padres, a pedir ayuda a los hijos adultos refleja sus estilos anteriores de crianza. Es más probable que las madres cálidas y sensibles pidan ayuda financiera o consejo personal que las madres que fueron más dominantes o restrictivas durante la adolescencia y la adultez temprana de sus hijos (Schooler, Revell y Caplan, 2007). En Estados Unidos y otros países desarrollados, los apoyos institucionales como la seguridad social y Medicare han asumido algunas responsabilidades hacia los adultos mayores que antes correspondían a los miembros de la familia; pero muchos hijos adultos proporcionan ayuda importante y cuidado directo, como vimos en el capítulo 16. La tendencia a reducir el

7 de la guía

Pregunta

¿Cómo son las relaciones de los adultos mayores con los hijos adultos y con los hermanos? ¿Cómo se adaptan a la condición de ser bisabuelos? ¿Cómo transcurre la vida de los ancianos que no tienen hijos?



Un estudio en que se pidió a participantes de 60 a 90 años que evaluaran a un hombre que alardeaba acerca de sí mismo o de su hijo demostró que la jactancia acerca de los logros de las personas cercanas a nosotros (proceso conocido como darse lustre) puede dar lugar a que se perciba a una persona como menos capaz.

Tal-Or, 2010.

Investigación en acción

MALTRATO A LOS ANCIANOS

Una mujer de mediana edad llega en su vehículo hasta la sala de emergencias de un hospital de una ciudad estadounidense de tamaño mediano. Saca del automóvil a una frágil anciana (que parece algo confundida) y la lleva en una silla de ruedas a la sala de emergencias, de donde se escabulle calladamente y se va, sin haberse identificado (Barnhart, 1992).

El “abandono de las abuelitas” es un ejemplo de *abuso de los ancianos*: maltratar o abandonar a los ancianos dependientes o violar sus derechos personales. El maltrato puede clasificarse en cualquiera de seis categorías: 1) *abuso físico*: uso de la fuerza física que puede causar daño corporal, dolor físico o discapacidad; 2) *abuso sexual*: contacto sexual no consentido con una persona anciana; 3) *abuso emocional o psicológico*: ocasionar angustia, dolor o aflicción (como la amenaza de abandono o ingreso en una institución); 4) *explotación financiera o material*: uso ilegal o inapropiado de los fondos, propiedades o bienes de un anciano; 5) *negligencia*: negativa o incapacidad para cumplir cualquier parte de las obligaciones o deberes hacia un anciano, y 6) *negligencia hacia sí mismo*: conductas de una persona anciana deprimida, frágil o mentalmente incompetente que ponen en riesgo su salud o seguridad, como el hecho de no comer o beber adecuadamente o de no tomar los medicamentos recetados (National Center on Elder Abuse & Westat, Inc., 1998). La American Medical Association (1992) agregó una séptima categoría: *violación de los derechos personales*, por ejemplo, el derecho de la persona anciana a la privacidad y a tomar sus decisiones personales y médicas.

En casi nueve de cada 10 casos de maltrato con un perpetrador conocido, esa persona es un miembro de la familia; y dos de cada tres de esos perpetradores son los cónyuges o los hijos adultos (National Center on Elder Abuse & Westat, Inc., 1998). La negligencia de los cuidadores familiares por lo regular no es intencional. Muchos no saben cómo proporcionar el cuidado apropiado o también tienen problemas de salud. Los estados mentales de los cuidadores y de las personas mayores a su cuidado pueden reforzarse entre sí. Cuando las mujeres ancianas que reciben cuidado informal de largo plazo se sienten respetadas y valoradas por sus cuidadores, es menos probable que se depriman (Wolff y Agree, 2004).

Otros tipos de abuso hacia los ancianos deben reconocerse como formas de violencia doméstica. Los abusadores necesitan consejo o tratamiento para reconocer lo que están haciendo y ayuda para reducir el estrés generado por el cuidado (AARP, 1993). Los grupos de autoayuda pueden auxiliar a las víctimas a reconocer lo que sucede, que no tienen que soportar el maltrato y a averiguar cómo ponerle fin o alejarse de él.

18.2

¿
Qué
opina

En su opinión ¿qué medidas pueden tomarse para reducir el maltrato hacia los ancianos?

tamaño de las familias significa, en potencia, menos cuidadores familiares para los padres ancianos enfermos (Kinsella y Phillips, 2005), lo que aumenta las presiones de quienes fungen como cuidadores, presiones que pueden conducir al maltrato de un paciente frágil “difícil” (vea el recuadro de Investigación en acción).

Los padres ancianos que pueden hacerlo a menudo continúan brindando apoyo financiero a sus hijos. En los países menos desarrollados, los padres ancianos aportan su colaboración en tareas domésticas, el cuidado de los niños y la socialización de los nietos (Kinsella y Phillips, 2005). Los ancianos siguen mostrando mucha preocupación por sus hijos (Bengtson *et al.*, 1996), se preocupan si sus hijos tienen problemas graves y pueden considerar esos problemas como signo de su fracaso como padres (G. R. Lee, Netzer y Coward, 1995; Pillemer y Suito, 1991; Suito, Pillemer, Keeton y Robison, 1995; Troll y Fingerman, 1996). Muchos ancianos cuyos hijos adultos padecen una enfermedad mental, retraso, discapacidad física o están aquejados por alguna otra enfermedad grave actúan como cuidadores primarios mientras ambos viven (Brabant, 1994; Greenberg y Becker, 1988; Ryff y Seltzer, 1995).

Además, una cantidad cada vez mayor de adultos mayores, en particular afroamericanos, se encarga o contribuye a la crianza de sus nietos o bisnietos. Como se vio en el capítulo 16, esos cuidadores no normativos, empujados a la crianza activa en un momento en que no esperan ese papel, suelen sentirse presionados. A menudo mal preparados física, emocional y financieramente para la tarea, es posible que no sepan a dónde acudir para recibir ayuda y apoyo (Abramson, 1995).

¿Qué hay acerca del número creciente de adultos mayores *sin* hijos vivos? De acuerdo con cuestionarios y entrevistas aplicados a una muestra nacional representativa de adultos de mediana edad tardía y de adultos mayores, el efecto de la falta de hijos sobre el bienestar es influido por el género y por los sentimientos de la persona al respecto. Las mujeres sin hijos que dijeron que

habría sido mejor tener un hijo eran más propensas a sentirse solitarias y deprimidas que las mujeres que no estaban de acuerdo con esa afirmación. No fue ése el caso de los hombres, probablemente debido a la mayor importancia de la maternidad para la identidad de las mujeres. Sin embargo, era más probable que las madres y los padres que habían tenido malas relaciones con sus hijos experimentaran soledad o depresión. Por consiguiente, la paternidad o maternidad no garantizan el bienestar en la vejez, y la falta de hijos no necesariamente la perjudica. Lo que cuenta son las actitudes y la calidad de las relaciones (Koropecky-Cox, 2002).

RELACIONES CON LOS HERMANOS

Los hermanos y las hermanas desempeñan papeles importantes en las redes de apoyo de los ancianos. Los hermanos, más que otros miembros de la familia, proporcionan compañía, igual que los amigos, pero también apoyo emocional (Bedford, 1995). El conflicto y la rivalidad abierta por lo general disminuyen en la vejez, y algunos hermanos intentan resolver las disputas anteriores; sin embargo, pueden permanecer algunos sentimientos subyacentes de rivalidad, sobre todo entre los varones (Cicirelli, 1995).

La mayoría de los hermanos ancianos dicen estar dispuestos a proporcionar ayuda tangible y que recurrirían a un hermano para recibirla en caso necesario, pero en realidad son relativamente pocos los que lo hacen, salvo en emergencias como la enfermedad (cuando pueden convertirse en cuidadores) o la muerte del cónyuge (Cicirelli, 1995). En los países pobres es más probable que los hermanos proporcionen ayuda económica (Bedford, 1995). Sin importar cuánta ayuda brinden en realidad, la *disposición* de los hermanos a ayudar es una fuente de confort y seguridad en la vejez (Cicirelli, 1995).

Cuanto más cerca vivan los ancianos de sus hermanos y más hermanos tengan, más probable es que confíen en ellos (Connidis y Davies, 1992). Las reminiscencias de las experiencias compartidas se rememoran con más frecuencia en la vejez y pueden ser de ayuda para evaluar la vida y poner en perspectiva la importancia de las relaciones familiares (Cicirelli, 1995).

Las hermanas son muy importantes para el mantenimiento de las relaciones familiares y el bienestar, posiblemente debido a la expresividad emocional de las mujeres y su papel tradicional en la crianza (Bedford, 1995; Cicirelli, 1989, 1995). Los ancianos que están más cercanos a sus hermanas se sienten mejor acerca de la vida y se preocupan menos por la vejez que quienes no tienen hermanas o vínculos fuertes con ellas (Cicirelli, 1977, 1989).

Aunque la muerte de un hermano en la vejez puede entenderse como una parte normativa de esa etapa de la vida, los supervivientes se afligen intensamente y pueden volverse solitarios y depresivos. La pérdida de un hermano representa no sólo la pérdida de alguien en quien apoyarse y un cambio en la constelación familiar, sino tal vez una pérdida parcial de la identidad. Llorar por la muerte de un hermano es hacerlo por la integridad perdida de la familia original dentro de la cual uno llegó a conocerse, y puede hacer que el superviviente se percate de la cercanía de la muerte (Cicirelli, 1995).

CONVERTIRSE EN BISABUELOS

A medida que los nietos crecen, los abuelos suelen verlos con menos frecuencia (vea la revisión del tema de los abuelos en el capítulo 16). Luego, cuando los nietos se convierten en padres, los abuelos adquieren el nuevo papel de bisabuelos.

Debido a la edad, al deterioro de la salud y la dispersión de las familias, los bisabuelos suelen participar menos que los abuelos en la vida del niño y, dado que las familias de cuatro o cinco generaciones son relativamente nuevas, existen pocas directrices que gocen de aceptación general respecto a lo que se supone que deben hacer los bisabuelos (Cherlin y Furstenberg, 1986). No obstante, la mayoría de ellos consideran satisfactoria esta nueva función (Pruchno y Johnson, 1996). Ser bisabuelo ofrece un sentido de renovación personal y familiar, una fuente de diversión y una señal de longevidad. Cuando se entrevistó a 40 bisabuelos y bisabuelas de 71 a 90 años, 93% de ellos hicieron comentarios como “La vida comienza de nuevo en mi familia”, “Verlos crecer me mantiene joven” y “Nunca pensé que viviría para verlo” (Doka y Mertz, 1988, pp. 193-194). Más de una tercera parte de la muestra (en especial las mujeres) tenían una relación

Control ¿Puede...

- ▶ explicar cómo cambian en la adultez tardía el contacto y la ayuda mutua entre los padres y sus hijos adultos y cómo puede afectar a los ancianos la falta de hijos?
- ▶ examinar la importancia de las relaciones fraternas en la vejez?
- ▶ identificar diversos valores que los bisabuelos encuentran en su papel?

Bessi y Sadie Delany fueron grandes amigas durante toda su vida. Los hermanos ancianos son una parte importante de la red de apoyo de cada uno, y las hermanas son especialmente vitales en el mantenimiento de las relaciones familiares.



cercana con sus bisnietos. Era probable que quienes tenían las relaciones más íntimas vivieran cerca y fueran cercanos también a los padres y los abuelos del niño, y que a menudo ayudaran con préstamos, regalos y con el cuidado de éstos.

Los abuelos y los bisabuelos son importantes para sus familias. Son fuentes de sabiduría, compañeros de juego, vínculos con el pasado y símbolos de la continuidad de la vida familiar. Están involucrados en la última función generativa: expresar el deseo humano de trascender a la mortalidad comprometiéndose en la vida de las futuras generaciones.

Resumen y términos clave

de la guía

Pregunta

Teoría e investigación sobre el desarrollo de la personalidad

¿La personalidad cambia en la vejez? ¿Qué problemas y tareas específicas enfrentan los ancianos?

- La etapa final propuesta por Erik Erikson, integridad del yo frente a la desesperanza, culmina en la virtud de la *sabiduría* o aceptación de la vida propia y la muerte inminente.
- Erikson sostenía que la gente debe mantener una participación vital en la sociedad.
- Los rasgos de personalidad suelen permanecer bastante estables en la adultez tardía, según la manera en que se midan.
- La personalidad de los adultos mayores de las cohortes recientes parece ser menos rígida que la de las cohortes previas.
- La emocionalidad tiende a ser más positiva y menos negativa en la vejez, pero los rasgos de personalidad pueden modificar este patrón.

integridad del yo frente a desesperanza (575)

- Dos modelos contrastantes del envejecimiento *exitoso* u *óptimo* son la teoría de la retirada y la teoría de la actividad. La primera tiene poco sustento y los hallazgos relativos a la segunda son diversos. Nuevos progresos de la teoría de la actividad incluyen a la teoría de la continuidad y a la importancia de la actividad productiva.
- Baltes y sus colaboradores sugieren que el envejecimiento exitoso, tanto en el campo psicosocial como en el cognoscitivo, puede depender de la optimización selectiva con compensación.

afrentamiento (577)

modelo de valoración cognoscitiva (577)

afrentamiento enfocado en el problema (578)

afrentamiento enfocado en la emoción (578)

pérdida ambigua (578)

teoría de la retirada (580)

teoría de la actividad (580)

teoría de la continuidad (581)

optimización selectiva con compensación (582)

de la guía

Pregunta

Bienestar en la adultez tardía

¿Qué estrategias y recursos contribuyen al bienestar y la salud mental de los adultos mayores?

- George Vaillant detectó que el uso de defensas adaptativas maduras en la adultez temprana predice el ajuste psicosocial en la vejez.
- En la investigación basada en el modelo de valoración cognoscitiva, los adultos de todas las edades por lo general prefieren el afrontamiento basado en el problema, pero cuando la situación lo requiere los adultos mayores recurren más que los adultos más jóvenes al afrontamiento basado en la emoción.
- Para muchos adultos mayores, la religión es una fuente importante de afrontamiento enfocado en la emoción. La conexión entre religión o espiritualidad y la salud, longevidad o bienestar es una nueva e importante área de estudio.
- El concepto de envejecimiento exitoso u óptimo refleja el número cada vez mayor de adultos mayores sanos y vitales, pero existe una disputa respecto a la manera de definir o medir este concepto y sobre su validez.

de la guía

Pregunta

Cuestiones prácticas y sociales relacionadas con el envejecimiento

¿Cómo enfrentan los adultos mayores las decisiones relacionadas con el trabajo, el retiro, los recursos financieros y los arreglos de vivienda?

- Algunos adultos mayores continúan en el trabajo remunerado, pero la mayor parte de ellos ya se retiraron. Sin embargo, muchas personas retiradas inician nuevas carreras o realizan trabajo remunerado o voluntario de tiempo parcial. A menudo el retiro es un proceso escalonado.
- Los adultos mayores tienden a sentirse más satisfechos con su trabajo y a menudo son más productivos que los más jóvenes. La edad tiene efectos positivos y negativos sobre el desempeño laboral y las diferencias individuales son más importantes que las diferencias de edad.
- El retiro es un proceso continuo. Los recursos personales, económicos y sociales pueden afectar la moral.
- Los patrones comunes del estilo de vida después del retiro incluyen un estilo enfocado en la familia, la inversión equilibrada y el esparcimiento serio.

- La situación financiera de los ancianos estadounidenses ha mejorado y pocos viven en la pobreza. La probabilidad de ser pobre en la vejez es mayor entre las mujeres hispanas y afroamericanas.
- En los países en vías de desarrollo, es común que los ancianos vivan con sus hijos o nietos. En los países ricos la mayoría de los ancianos viven con el cónyuge o solos. Los ancianos de los grupos minoritarios tienen mayor probabilidad que los ancianos blancos de vivir con miembros de la familia extensa.
- En los países desarrollados la mayoría de los adultos mayores prefieren envejecer en el lugar. Casi todos pueden permanecer en la comunidad si cuentan con la ayuda del cónyuge o de alguien más.
- La probabilidad de vivir solos es mayor entre las ancianas que entre los ancianos.
- En los países desarrollados, los ancianos por lo general no esperan vivir con los hijos adultos ni quieren hacerlo.
- El ingreso a instituciones es inusual en los países en vías de desarrollo. En Estados Unidos, sólo 4.5% de la población de 65 años y más está en alguna institución. La probabilidad de ingresar en una institución es mayor en el caso de las ancianas, los adultos que viven solos o que no participan en actividades sociales, los que tienen mala salud o discapacidades y aquéllos cuyos cuidadores se sienten abrumados.
- El rápido crecimiento de las alternativas a la vida en una institución incluyen las instalaciones de vivienda asistida y otros tipos de alojamiento grupal.

estilo de vida enfocado en la familia (585)

inversión equilibrada (585)

envejecer en el lugar (586)

de la guía

Pregunta 4

Relaciones personales en la vejez

¿Cómo cambian las relaciones personales en la vejez y qué efecto tienen en el bienestar?

- Las relaciones son importantes para los ancianos, aunque la frecuencia del contacto social disminuye en la vejez.
- De acuerdo con la teoría de la caravana social, las reducciones o cambios en el contacto social durante la vejez no disminuyen el bienestar porque se mantiene un círculo interno estable de apoyo social. De acuerdo con la teoría de la selectividad socioemocional, los ancianos eligen pasar su tiempo con la gente que contribuye a incrementar su bienestar emocional.
- La interacción social se asocia con la buena salud y satisfacción con la vida, mientras que el aislamiento es un factor de riesgo para la mortalidad.
- La manera en que funcionan las familias multigeneracionales en la vejez a menudo tiene raíces culturales.

de la guía

Pregunta 5

Relaciones matrimoniales

¿Cuáles son las características de los matrimonios longevos al final de la vida y qué efecto tienen en esta época la viudez, el divorcio y las nuevas nupcias?

- A medida que aumenta la esperanza de vida también lo hace la longevidad potencial del matrimonio. En la vejez más hombres que mujeres están casados. Los matrimonios que se mantienen hasta la adultez tardía suelen ser relativamente satisfactorios.
- Aunque cada vez es mayor la proporción de hombres viudos, las mujeres tienden a sobrevivir a sus maridos y es menos probable que vuelvan a casarse.
- El divorcio es inusual entre la gente mayor, y la mayoría de los adultos mayores que se divorciaron volvieron a casarse. Quienes vuelven a casarse pueden relajarse más en la vejez.

de la guía

Pregunta 6

Estilos de vida y relaciones no matrimoniales

¿Cómo transcurre la vida de los adultos mayores que nunca se casaron, de los que cohabitan y de los que sostienen relaciones homosexuales? ¿Cómo cambia la amistad en la vejez?

- Un porcentaje pequeño pero creciente de adultos llega a la vejez sin haberse casado. Los adultos que nunca se casaron son menos propensos a sentirse solitarios que los divorciados o viudos.
- Los adultos mayores tienen mayor probabilidad de cohabitar después que antes del matrimonio.
- Muchos gays y lesbianas se adaptan al envejecimiento con relativa facilidad sobre todo si conservan tanto las relaciones como la participación en la comunidad gay. El ajuste puede ser influido por la condición del reconocimiento de su homosexualidad.
- La mayoría de los adultos mayores tiene amigos cercanos y quienes los tienen son más sanos y felices.
- Los ancianos disfrutan más el tiempo que pasan con los amigos que el que pasan con la familia, pero ésta es la fuente principal de apoyo emocional y práctico.

de la guía

Pregunta 7

Vínculos de parentesco no matrimoniales

¿Cómo son las relaciones de los adultos mayores con los hijos adultos y con los hermanos? ¿Cómo se adaptan a la condición de ser bisabuelos? ¿Cómo transcurre la vida de los ancianos que no tienen hijos?

- Los padres ancianos y sus hijos adultos se ven a menudo o están en contacto frecuente, se preocupan por el otro y se ofrecen ayuda. Muchos padres ancianos son cuidadores de sus hijos adultos, sus nietos o bisnietos.
- En algunos aspectos la falta de hijos no parece ser una desventaja en la vejez.
- Los hermanos suelen ofrecerse apoyo emocional y, en ocasiones, también apoyo tangible. En particular, las hermanas mantienen los vínculos fraternos.
- Por lo regular los bisabuelos se involucran menos que los abuelos en la vida de los niños, pero la mayoría encuentra que el papel es gratificante.

capítulo

19

Manejo de la muerte y el duelo

Sumario

Los muchos y cambiantes significados de la muerte y del proceso de morir
Enfrentar la muerte y la pérdida
Pérdidas significativas
Aspectos médicos, legales y éticos: el "derecho a morir"
Encontrar significado y propósito en la vida y en la muerte

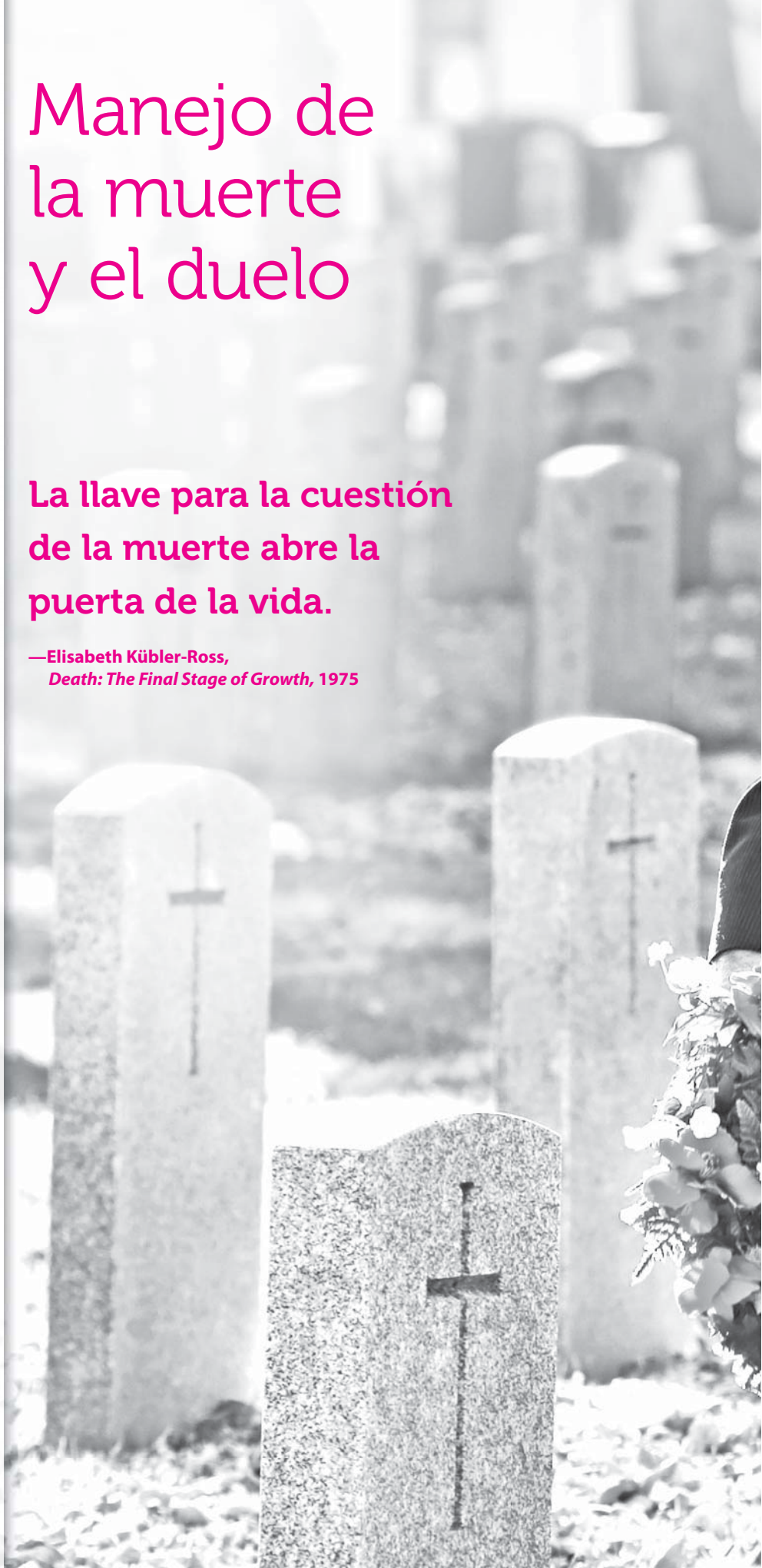
La llave para la cuestión de la muerte abre la puerta de la vida.

—Elisabeth Kübler-Ross,
Death: The Final Stage of Growth, 1975

¿Sabía que...

- ▶ un notorio deterioro cognoscitivo, en ausencia de una enfermedad física conocida, puede predecir la muerte casi 15 años antes de que suceda?
- ▶ la investigación ha cuestionado las viejas ideas de un patrón único "normal" de duelo?
- ▶ los pequeños de cuatro años comprenden hasta cierto punto lo que sucede después de la muerte, pero no es sino hasta que están bien adentrados en los años escolares que lo comprenden del todo?

En este capítulo revisaremos lo que piensan y sienten las personas de diferentes culturas acerca de la muerte y el proceso de morir. Examinaremos patrones de duelo y la manera en que la gente afronta las pérdidas significativas. Revisaremos las preguntas planteadas sobre el soporte de la vida y reflexionaremos sobre si la gente tiene derecho a morir. Por último, consideraremos la manera en que afrontar la muerte puede dar mayor propósito a la vida.



¿Sabía que...? Sumario



1. ¿Cómo difieren entre las culturas las actitudes y costumbres concernientes a la muerte y cuáles son las implicaciones de la “revolución de la mortalidad” en los países desarrollados?
2. ¿Cómo enfrentan las personas el proceso de morir y cómo elaboran el duelo por una pérdida?
3. ¿Qué desafíos específicos se relacionan con sobrevivir a un cónyuge, un padre, un hijo o a un aborto espontáneo?
4. ¿Cómo han cambiando las actitudes hacia la aceleración de la muerte y a qué preocupaciones dan lugar esas prácticas?
5. ¿Cómo puede superarse el miedo a la muerte y aceptarla como un hecho inminente?

1 de la guía

Pregunta

¿Cómo difieren entre las culturas las actitudes y costumbres concernientes a la muerte y cuáles son las implicaciones de la “revolución de la mortalidad” en los países desarrollados?

Los muchos y cambiantes significados de la muerte y del proceso de morir

La muerte es un hecho *biológico*, pero también incluye aspectos *sociales, culturales, históricos, religiosos, legales, psicológicos, del desarrollo, médicos y éticos*, todos los cuales suelen estar estrechamente relacionados.

Aunque la muerte y la pérdida son experiencias universales, tienen un contexto cultural e histórico. Las actitudes culturales y religiosas hacia la muerte y los moribundos influyen en la forma en que los individuos se enfrentan con su propia muerte. La muerte puede significar una cosa para un anciano japonés, imbuido de las enseñanzas budistas de aceptación de lo inevitable, y tener un significado distinto para un joven estadounidense de tercera generación, de origen japonés, que ha crecido en la creencia de que uno dirige su propio destino. La muerte solía ocurrir temprano y con frecuencia en la vida de una familia y comunidad, y era una compañera constante en el hogar. Hoy, en la mayoría de los países la gente vive más tiempo, por lo que la muerte sucede con menos frecuencia y es menos notoria.


Veamos más de cerca la muerte y el duelo en el contexto cultural e histórico.

EL CONTEXTO CULTURAL

Las costumbres concernientes a la inhumación y remembranza de la persona muerta, la transferencia de los bienes e incluso las expresiones de duelo varían mucho entre las culturas y a menudo son regidas por preceptos religiosos o legales que reflejan el punto de vista de la sociedad respecto de lo que es la muerte y lo que sucede después de ella. Los aspectos culturales de la muerte incluyen el cuidado y la conducta hacia el moribundo y el fallecido, el escenario en que suele ocurrir la muerte y las costumbres y los rituales de duelo, desde el velatorio irlandés durante toda la noche, en que los amigos y familiares brindan a la memoria de la persona muerta, a la *shivá* judía de una semana de duración, en la cual los dolientes se desahogan y comparten recuerdos del fallecido. Algunas convenciones culturales, como izar una bandera a media asta después de la muerte de una figura pública, están codificadas en la ley.


En la antigua Grecia, los cuerpos de los héroes eran incinerados en público como señal de honor. La cremación todavía es una práctica generalizada entre los hindúes en India y Nepal. En contraste, la cremación está prohibida en la ley judía ortodoxa por la creencia de que los muertos volverán a levantarse para el juicio final y la posibilidad de ganar la vida eterna (Ausubel, 1964).

En Japón, los rituales religiosos alientan a los supervivientes a mantener contacto con el fallecido. Las familias construyen en el hogar un altar dedicado a sus ancestros, hablan con los seres queridos fallecidos y les ofrecen comida o cigarrillos. En Gambia, los muertos son considerados parte de la comunidad; entre los nativos americanos, los hopi temen a los espíritus de los muertos y tratan de olvidar a la persona fallecida lo más pronto posible. En Egipto los musulmanes expresan su dolor



Incluso cuando la muerte cerebral ha ocurrido es posible que algunos reflejos espinales ocasionen movimiento. En una variación particularmente escalofriante conocida como la señal de Lázaro, la persona muerta levanta los brazos y los cruza sobre su pecho.

Urasaki, Tokimura, Kumai y Yokota, 1992.



La mayoría de los gladiadores murieron como resultado de lesiones cerebrales traumáticas.

Kanz y Grossschmidt, 2006.

con muestras de profunda pena; por su parte, a los musulmanes de Bali se les alienta a suprimir la tristeza, a reír y estar alegres (Stroebe, Gergen, Gergen y Stroebe, 1992). Todas esas prácticas y costumbres diversas ayudan a la gente a enfrentar la muerte y elaborar el duelo por medio de significados culturales conocidos que proporcionan un sostén en medio de la turbulencia de la pérdida.

Algunas costumbres sociales modernas evolucionaron a partir de otras antiguas. El embalsamamiento se remonta a la antigua práctica de la momificación que era común en Egipto y China: preservar el cuerpo para que el alma pueda regresar a él. Una costumbre tradicional judía es no dejar nunca sola a una persona agonizante. Los antropólogos sugieren que la razón original de ello puede haber sido la creencia de que los espíritus malignos rondan y tratan de entrar al cuerpo agonizante (Ausubel, 1964). Dichos rituales ofrecen a las personas que enfrentan una pérdida algo predecible e importante que hacer en un momento en que de otra forma se sentirían confundidas e indefensas.

LA REVOLUCIÓN DE LA MORTALIDAD

Hasta el siglo xx, en todas las sociedades a lo largo de la historia, la muerte era un suceso frecuente, esperado, en ocasiones bienvenido como la terminación pacífica del sufrimiento. Cuidar en casa a un ser querido agonizante era una experiencia común, como lo es todavía en algunas comunidades rurales.

Desde el siglo xix han tenido lugar grandes cambios históricos concernientes a la muerte y el proceso de morir, sobre todo en los países desarrollados. Los avances de la medicina y los servicios médicos, los nuevos tratamientos para enfermedades que alguna vez fueron fatales y una población más educada y consciente de la salud han dado lugar a una *revolución de la mortalidad*. En la actualidad es menos probable que las mujeres mueran en el parto; los infantes tienen mayores posibilidades de sobrevivir al primer año y es más probable que los niños alcancen la adultez; los adultos tempranos tienen mayor oportunidad de alcanzar la vejez y las personas ancianas a menudo pueden superar enfermedades que antes se consideraban fatales. En la década de 1900, las causas principales de muerte en Estados Unidos eran enfermedades que afectaban con más frecuencia a los niños y las personas jóvenes: neumonía e influenza, tuberculosis, diarrea y enteritis. Hoy, a pesar de los incrementos recientes de las muertes, posiblemente relacionadas con las drogas, de personas en sus veinte y en la edad media temprana, así como de un repunte del suicidio durante la mitad de la vida, casi tres cuartas partes de los decesos en Estados Unidos ocurren entre las personas de 65 años en adelante; además, alrededor de la mitad de esas muertes se deben a cardiopatías, cáncer y apoplejía, las tres causas principales de muerte en la adultez tardía (Xu *et al.*, 2010).

En el curso de todo este progreso para mejorar la salud y prolongar la vida, puede haberse perdido algo importante. Al mirar la muerte a los ojos, poco a poco, día tras día, la gente que creció en sociedades tradicionales asimiló una verdad importante: morir es parte de la vida. A medida que la muerte se ha convertido en un fenómeno de la adultez tardía, se ha convertido en algo “invisible y abstracto” (Fulton y Owen, 1987-1988, p. 380). El cuidado de los moribundos y de los muertos se convirtió sobre todo en una tarea de profesionales. Las convenciones sociales como ingresar a la persona moribunda en un hospital o un asilo y rehusarse a discutir abiertamente sobre su condición reflejan y perpetúan actitudes de evitación y negación. La muerte—incluso de los muy ancianos—dejó de verse como el fin natural de la vida para considerarse como el fracaso del tratamiento médico (McCue, 1995).

En la actualidad, el panorama cambia de nuevo. La **tanatología**, el estudio de la muerte y el proceso de morir, está suscitando interés y se han establecido programas educativos para ayudar a la gente a enfrentar la muerte. Debido a los costos exorbitantes del cuidado hospitalario prolongado de personas con enfermedades terminales, muchas muertes ocurren ahora en casa, como era usual en todo el mundo.

EL CUIDADO DE LOS MORIBUNDOS

En conjunto con la tendencia creciente a enfrentar la muerte con más honestidad, han surgido movimientos que tratan de humanizar el proceso de morir. Éstos incluyen el cuidado de hospicio y los grupos de apoyo y autoayuda para las personas agonizantes y sus familias.

El **cuidado de hospicio** es la atención personal, compasiva, centrada en el paciente y su familia para las personas con enfermedades terminales. Se enfoca en el **cuidado paliativo** (llamado también



▶ dar ejemplos de diferencias transculturales en las costumbres y actitudes relacionadas con la muerte?

tanatología

Estudio de la muerte y el proceso de morir.

cuidado de hospicio

Atención cálida, personal, centrada en el paciente que padece una enfermedad terminal y su familia.

cuidado paliativo

Atención dirigida a aliviar el dolor y el sufrimiento y a permitir que los enfermos terminales mueran en paz, con tranquilidad y dignidad. También se le conoce como *cuidado reconfortante*.



El cuidado de hospicio pretende aliviar el dolor de los pacientes y tratar sus síntomas para mantenerlos tan cómodos y alertas como sea posible. También trata de ayudar a las familias a enfrentar la enfermedad y la muerte.

Control ¿Puede...

- ▶ examinar la revolución de la mortalidad en los países desarrollados?
- ▶ identificar las principales metas del cuidado de hospicio?

Pregunta 2 de la guía

¿Cómo enfrentan las personas el proceso de morir y cómo elaboran el duelo por una pérdida?

descenso terminal

Deterioro en las habilidades cognitivas que a menudo se observa cerca del final de la vida. También se le conoce como *deterioro terminal*.

cuidado reconfortante): el alivio del dolor y el sufrimiento, el control de los síntomas, el mantenimiento de una calidad de vida satisfactoria y la posibilidad de que el paciente muera en paz y con dignidad. El cuidado de hospicio por lo regular tiene lugar en el hogar, pero también puede proporcionarse en un hospital u otra institución como un hospicio, o bien cómo una combinación de ambos enfoques. Por lo general, los familiares participan de forma activa. El cuidado paliativo también puede iniciarse más temprano en una enfermedad que todavía no es terminal y puede dar lugar a mejoras en la calidad de la vida. Por ejemplo, en un estudio que siguió a pacientes que habían recibido un diagnóstico reciente de cáncer de pulmón con metástasis, quienes empezaron a recibir cuidado paliativo inmediatamente después del momento del diagnóstico presentaron mayor calidad de vida, mejor condición emocional e incluso un tiempo de supervivencia mayor que los pacientes que sólo recibieron atención oncológica estándar (Temel *et al.*, 2010).

¿Qué significa preservar la dignidad del paciente que agoniza? Un equipo de investigación decidió preguntar a los propios pacientes. A partir de entrevistas con 50 pacientes canadienses con cáncer terminal avanzado, los investigadores concluyeron que la preservación de la dignidad no sólo depende de cómo se trate a los pacientes sino de cómo son considerados, “Cuando los pacientes son vistos, y lo saben, como seres dignos de honor y estima por quienes cuidan de ellos, es más probable que se preserve la dignidad” (Chochinov, Hack, McClement, Harlos y Kristjanson, 2002, p. 2259).

Enfrentar la muerte y la pérdida

La muerte es un capítulo importante del desarrollo humano. La gente cambia en respuesta a la muerte y la agonía, sea la propia o la de un ser querido. ¿Qué cambios muestran las personas poco antes de la muerte? ¿Cómo llegan a aceptar su inminencia? ¿Cómo maneja el duelo? ¿Cómo cambian a lo largo del ciclo de vida las actitudes hacia la muerte?


CAMBIOS FÍSICOS Y COGNOSCITIVOS QUE PRECEDEN A LA MUERTE

Incluso sin padecer una enfermedad identificable, alrededor de los 100 años —cerca del límite actual del ciclo de vida humana— las personas tienden a experimentar deterioros funcionales, pierden el interés en comer y beber y fallecen de manera natural (Johansson *et al.*, 2004; McCue, 1995; Rabbitt *et al.*, 2002; Singer, Verhaeghen, Ghisletta, Lindenberger y Baltes, 2003; B. J. Small, Fratiglioni, von Strauss y Bäckman, 2003). Dichos cambios también han sido advertidos en personas más jóvenes cuya muerte está próxima. En un estudio longitudinal que se realizó durante 22 años con 1 927 hombres, se observaron descensos marcados en la satisfacción con la vida en el año previo a la muerte, sin que importase cómo calificaran su salud los participantes (Mroczek y Spiro, 2005).

El **descenso terminal**, o *deterioro terminal*, se refiere específicamente a la decadencia general que se observa en las habilidades cognitivas poco antes de la muerte incluso cuando se controlan factores como los demográficos y de salud (Weatherbee y Allaire, 2008). Este efecto ha sido revelado por estudios longitudinales que se realizaron en diversos países y no sólo en las personas muy ancianas (Johansson *et al.*, 2004; T. Singer *et al.*, 2003; B. J. Small *et al.*, 2003), sino también en adultos de un rango amplio de edades (Rabbitt *et al.*, 2002; B. J. Small *et al.*, 2003), sin síntomas de demencia. Se ha encontrado que las pérdidas en la velocidad perceptual predicen la muerte con una anticipación de casi 15 años (Thorvaldsson *et al.*, 2008). Los descensos en la habilidad verbal y el razonamiento espacial son otros indicadores importantes del descenso terminal (Rabbitt *et al.*, 2002; Thorvaldsson *et al.*, 2008).

Algunas personas que han estado a punto de morir hablan acerca de *experiencias cercanas a la muerte*, las cuales involucran a menudo la sensación de estar fuera del cuerpo o de ser succionado en un túnel con visiones de luces brillantes o encuentros místicos. Esas afirmaciones son sumamente subjetivas y las escépticas por lo general se interpretan como resultado de los cambios fisiológicos que acompañan al proceso de morir. De acuerdo con un anestesiólogo holandés, es probable que las experiencias cercanas a la muerte se deban a procesos biológicos en el cerebro y que las semejanzas en los informes individuales acerca de las experiencias sean un reflejo de las estructuras corporales comunes que son afectadas por el proceso de morir, en particular, la privación de oxígeno que ocurre en nueve de cada 10 personas agonizantes (Woerlee, 2005). Sin embargo, no todos los que sufren privación de oxígeno experimentan una experiencia cercana a la muerte. En un estudio realizado con pacientes cardíacos que fueron “regresados” después de la muerte clínica, sólo alrededor de 18% informó de una experiencia cercana a la muerte (van Lommel, van Wees, Meyers y Elfferich, 2001). Por consiguiente, la anoxia no puede ser la única causa de esas experiencias.

Algunas personas pueden tener una predisposición biológica a las experiencias cercanas a la muerte. Un estudio reveló una alteración en el funcionamiento de los lóbulos temporales de personas que experimentan imaginación cercana a la muerte (Britton y Bootzin, 2004). En otro estudio se encontró que, en comparación con pacientes similares que no habían vivido una experiencia cercana a la muerte, era más probable que los pacientes que la habían vivido durante la resucitación hubieran pasado por múltiples sesiones de resucitación cardiopulmonar durante su estancia en el hospital y muriesen en el curso de los 30 días posteriores a su experiencia cercana a la muerte (van Lommel *et al.*, 2001).



Cuando el cerebro es privado de oxígeno, surgen ciertas imágenes debido a las alteraciones en la corteza visual que pueden resultar en la percepción de un túnel, como las imágenes que manifiestan ver las personas que han tenido experiencias cercanas a la muerte.

DE CARA A LA PROPIA MUERTE

La psiquiatra Elisabeth Kübler-Ross, en su trabajo pionero con personas agonizantes, encontró que la mayoría de ellas agradecía la oportunidad de hablar abiertamente acerca de su condición y estaba consciente de la cercanía de la muerte, incluso si no se les había comunicado formalmente su estado. Después de hablar con unos 500 enfermos terminales, Kübler-Ross (1969, 1970) bosquejó cinco etapas en el proceso de aceptación de la muerte: 1) *negación* (“¡Esto no me puede estar pasando a mí!”); 2) *ira* (“¿Por qué a mí?”); 3) *negociar por tiempo extra* (“Si sólo pudiera vivir para ver a mi hija casada, no pediría nada más”); 4) *depresión* y, por último 5) *aceptación*. También propuso una progresión similar en los sentimientos de las personas que enfrentan un duelo inminente (Kübler-Ross, 1975).

El modelo de Kübler-Ross ha sido criticado y modificado por otros profesionales que trabajan con pacientes agonizantes. Si bien las emociones que ella describió son comunes, no todos pasan por las cinco etapas y no necesariamente en la misma secuencia. Por ejemplo, una persona puede oscilar entre la ira y la depresión, o puede sentir ambas cosas a la vez. Desafortunadamente, algunos profesionales de la salud asumen que esas etapas son inevitables y universales, mientras que otros sienten que han fracasado si no pueden llevar al paciente a la etapa final de aceptación.

La muerte, al igual que la vida, es una experiencia individual. Para algunas personas la negación o la ira pueden ser formas más sanas de enfrentar la muerte que la aceptación tranquila. Los hallazgos de Kübler-Ross, con todo lo valiosos que son para ayudarnos a entender los sentimientos de quienes enfrentan el final de la vida, no deben considerarse el único modelo o el criterio de una “buena muerte”.

¿Cómo confrontan la muerte las personas condenadas a la pena capital? En una revisión de sus últimas declaraciones se encontró que era más probable que los reclusos encarcelados en el pabellón de la muerte hablaran de perdón, alegaran inocencia, guardaran silencio, hablaran de amor, hicieran activismo y comentaran sobre las creencias en la vida después de la muerte.

Heflick, 2005.



duelo

Pérdida, debida a la muerte, de alguien a quien se siente cercano y el proceso de ajustarse a la pérdida.

aflicción

Respuesta emocional experimentada en las primeras fases del duelo.

trabajo de aflicción

Resolución de los problemas psicológicos relacionados con la aflicción.

PATRONES DE AFLICCIÓN

El **duelo** —la pérdida de alguien a quien la persona se siente cercana y el proceso de ajustarse a ella— puede afectar casi todos los aspectos de la vida de un superviviente. Con frecuencia, el duelo genera un cambio de estatus y rol (por ejemplo, de ser esposa a viuda o de ser hijo a huérfano). Puede tener consecuencias sociales y económicas, como la pérdida de amigos y en ocasiones de ingresos. Pero primero se presenta la **aflicción**, la respuesta emocional que se experimenta en las primeras fases del duelo.


La aflicción, como la agonía, es una experiencia sumamente personal. En la actualidad, la investigación ha cuestionado las viejas ideas de un único patrón de aflicción “normal” y de un programa “normal” de recuperación. Alguna vez se consideró que una viuda que hablaba con su difunto marido presentaba un trastorno emocional, pero ahora se reconoce que es una conducta común y útil (Lund, 1993b). Algunas personas se recuperan con bastante rapidez después del duelo, otras nunca lo hacen.

El modelo clásico del trabajo de aflicción El patrón clásico de aflicción incluye tres etapas en que la persona doliente acepta la dolorosa realidad de la pérdida, de manera gradual rompe el vínculo con la persona muerta y se readapta a la vida desarrollando nuevos intereses y relaciones. Este proceso del **trabajo de aflicción**, la solución de los problemas psicológicos relacionados con la pena, a menudo adopta la siguiente trayectoria, aunque al igual que las etapas de Kübler-Ross, puede variar (J. T. Brown y Stoudemire, 1983; R. Schulz, 1978).

1. **Choque e incredulidad.** Inmediatamente después de una muerte, los supervivientes suelen sentirse perdidos y confundidos. A medida que toman conciencia de la pérdida, el aturdimiento inicial cede el paso a sentimientos abrumadores de tristeza y llanto frecuente. Esta primera etapa puede durar varias semanas, sobre todo después de una muerte repentina o inesperada.
2. **Preocupación por la memoria de la persona muerta.** En la segunda etapa, que puede durar de seis meses a dos años o algo así, el superviviente trata de aceptar la muerte, pero no puede hacerlo todavía. Una viuda quizá reviva la muerte de su marido y toda su relación. De vez en cuando puede verse embargada por los sentimientos de que su difunto esposo está presente. Esas experiencias disminuyen con el tiempo, pero pueden repetirse —tal vez durante años— en ocasiones como el aniversario de bodas o de la muerte.
3. **Resolución.** La última etapa habrá llegado cuando la persona doliente renueva el interés en las actividades cotidianas. Los recuerdos de la persona que falleció traen consigo sentimientos de cariño mezclados con tristeza en lugar del dolor agudo y la añoranza.


Múltiples variaciones de la aflicción Aunque el patrón descrito sobre el trabajo de aflicción es común, éste no necesariamente sigue una línea recta del choque a la resolución. Un equipo de psicólogos (Wortman y Silver, 1989) encontró tres patrones principales de aflicción. Según el patrón *comúnmente esperado*, el doliente pasa de una aflicción elevada a una baja. En el patrón de *ausencia de aflicción*, el doliente no experimenta de inmediato ni más tarde una aflicción intensa. De acuerdo con el patrón de *aflicción crónica* el doliente permanece afligido por un largo tiempo (Wortman y Silver, 1989). La aflicción crónica puede ser muy dolorosa y la aceptación resulta más difícil cuando una pérdida es *ambigua*, como cuando un ser querido ha desaparecido y se supone que está muerto (vea Apartado 19.1, *Investigación en acción*).

En otro estudio, los investigadores entrevistaron a 1 532 adultos mayores casados y luego hicieron entrevistas de seguimiento con 185 personas (161 mujeres y 24 hombres) cuyos cónyuges habían muerto. Las entrevistas tuvieron lugar seis meses y luego cuatro años después de la pérdida (Boerner, Wortman y Bonanno, 2005; Bonanno, Wortman y Nesse, 2004; Bonanno *et al.*, 2002). Por mucho, el patrón más común (que presenta 46% de la muestra) fue la *resiliencia*: un nivel bajo de aflicción




¿Deberían recetarse medicamentos para el duelo? Un estudio demostró que aproximadamente la mitad de los doctores creen que la medicación para el duelo está justificada a pesar del riesgo de uso prolongado o adicción.

Cook, Bijanova y Marshall, 2007.



¿Qué consejo le daría a un amigo acerca de qué decir —y qué no decir— a una persona en duelo?

Algunas personas se recuperan con rapidez de la pérdida de un ser querido, otras nunca lo hacen.



PÉRDIDA AMBIGUA

Una mujer cuyo esposo estaba en el World Trade Center en el momento de los ataques terroristas del 11 de septiembre de 2001, no creyó que estuviera muerto hasta meses más tarde, cuando se encontró un fragmento de sus huesos durante los trabajos de limpieza. Las víctimas del tsunami en el sureste asiático en 2005 aún no superan la pérdida de sus parejas, hijos y padres que fueron arrastrados por las olas gigantes sin dejar huella. Mujeres y hombres de edad media volaron a Vietnam y a Camboya en búsqueda de los restos de sus esposos y padres, cuyos aviones fueron abatidos décadas atrás.

Manejar la muerte de un ser querido ya de por sí es difícil en circunstancias normales. Pero cuando no hay un cuerpo, y por ende no hay evidencia clara de la muerte, puede ser más difícil enfrentar el carácter irrevocable de la pérdida. Esto es cierto sobre todo en la cultura estadounidense con su tendencia a negar la realidad de la muerte. "La gente anhela un cuerpo", dice la terapeuta familiar Pauline Boss (2002, p. 15) "porque, paradójicamente, tener el cuerpo les permite dejarlo ir". Ver el cuerpo les permite superar la confusión, "proporciona la certeza cognoscitiva de la muerte" y por ende permite que el doliente empiece su duelo. Sin un cuerpo, los supervivientes sienten que se les escamoteó la oportunidad de despedir y honrar de manera apropiada al ser querido.

Boss aplica el término *pérdida ambigua* (introducido en el capítulo 18) a las situaciones en que la pérdida no está definida con claridad y por lo tanto resulta confusa y difícil de resolver. Este estado no es un trastorno psicológico sino un trastorno de relación en que el duelo permanece bloqueado y no puede ocurrir la resolución. No es una enfermedad sino una fuente de estrés agobiante. Cuando la pérdida carece de confirmación tangible, se le niega a la gente el ritual y el cierre emocional, por lo que puede quedar inmóvil, incapaz de continuar la tarea necesaria para reorganizar las relaciones y los roles familiares. La pérdida va y viene, lo que crea agotamiento físico y emocional, y el apoyo de los amigos y de la familia puede disminuir. Boss también ha aplicado

el concepto de pérdida ambigua a situaciones en que el ser querido está físicamente presente pero psicológicamente ausente, como en la enfermedad de Alzheimer, la adicción a las drogas y otras enfermedades mentales crónicas.

Las personas que toleran mejor la pérdida ambigua suelen tener ciertas características: 1) Son profundamente espirituales y no esperan entender lo que sucede en el mundo, pues tienen fe y confianza en lo desconocido. 2) Son optimistas por naturaleza. 3) Pueden mantener dos ideas opuestas al mismo tiempo ("Necesito reorganizar mi vida pero mantener viva la esperanza"), lo que les permite vivir con la incertidumbre. 4) A menudo crecieron en una familia o cultura en que el dominio, el control y la búsqueda de respuestas eran menos importantes que aprender a vivir con lo que hay.

La terapia puede ayudar a la gente a "entender, afrontar y seguir adelante después de la pérdida, incluso si ésta aún es confusa" (Boss, 1999, p. 7). Contar y escuchar anécdotas acerca de la persona desaparecida puede ser el inicio del proceso de curación. La reconstrucción de los rituales familiares puede ratificar que la vida familiar continúa.

A su vez, los terapeutas que trabajan con personas que sufren pérdidas ambiguas necesitan ser capaces de tolerar la ambigüedad. Deben reconocer que no se aplican las etapas clásicas del trabajo de aflicción descritas en este capítulo. Presionar a alguien para que haga un cierre ocasionará resistencia. Las familias pueden aprender a manejar el estrés de la pérdida ambigua a su propio ritmo y manera.

Fuentes: Boss, 1999, 2002, 2004, 2006, 2007; Boss, Beaulieu, Wieling, Turner y LaCruz, 2003.

¿
Qué
opina

¿Ha experimentado alguna vez una pérdida ambigua o conoce a alguien que la haya sufrido? De ser así, ¿qué estrategias de afrontamiento parecieron más eficaces?

que disminuía de manera gradual. Los dolientes resilientes expresaban la aceptación de la muerte como un proceso natural. Después de su pérdida dedicaban relativamente poco tiempo a pensar y hablar de ello o a buscar el significado de la muerte, aunque la mayoría afirmaba sentir añoranza y punzadas emocionales durante los primeros seis meses. Esos hallazgos ponen en tela de juicio el supuesto de que hay algo malo si una persona en duelo sólo muestra una aflicción moderada. Demuestran que "estar bien" después de una pérdida no es necesariamente una causa de preocupación sino una respuesta normal de muchos adultos mayores (Boerner *et al.*, 2005, p. P72).

El conocimiento de que la aflicción asume diversas formas y patrones tiene implicaciones importantes en la ayuda que se puede brindar a la gente para lidiar con la pérdida (Boerner *et al.*, 2004, 2005; Bonanno *et al.*, 2002); la tabla 19-1 presenta algunas sugerencias para ayudar a quienes han perdido un ser querido. Así como puede ser innecesario e incluso dañino esperar que todos los pacientes agonizantes experimenten las etapas de Kübler-Ross también puede serlo exhortar o conducir a los dolientes a trabajar una pérdida o esperar que sigan un patrón establecido de reacciones emocionales. Y aunque la terapia de duelo puede ayudar a algunas personas (en particular en corto plazo y en especial a quienes experimentan grandes dificultades para ajustarse a una pérdida), muchos no la necesitan y se recuperarán por sí solos si se les da el tiempo para hacerlo

Control ¿Puede...

- ▶ resumir los cambios que pueden ocurrir en una persona cercana a la muerte?
- ▶ mencionar posibles explicaciones de las experiencias cercanas a la muerte?
- ▶ mencionar las cinco etapas de Kübler-Ross de confrontar la muerte y explicar por qué su trabajo es controvertido?
- ▶ identificar las tres etapas que suelen describirse como *trabajo de aflicción* y examinar los nuevos hallazgos sobre las variaciones que presenta?

TABLA 19-1 Cómo ayudar a alguien que ha perdido a un ser querido

Estas sugerencias de profesionales de la salud mental pueden permitirle ayudar a algún conocido a transitar por el proceso de aflicción.

- **Comparta la pena.** Permita o aliente a la persona doliente para que hable acerca de sus sentimientos de pérdida y comparta los recuerdos de la persona fallecida.
- **No ofrezca un falso consuelo.** Decir cosas como "Todo será para bien" o "Lo superará en algún tiempo" no ayuda. En lugar de ello, exprese simplemente pena y tómese el tiempo para escuchar.
- **Ofrezca ayuda práctica.** Cuidar a los niños, cocinar y hacer diligencias son formas de ayudar a alguien que está afligido.
- **Sea paciente.** La recuperación de una pérdida importante puede llevarse mucho tiempo. Esté disponible para hablar y escuchar.
- **Sugiera ayuda profesional cuando sea necesario.** No dude en recomendar la ayuda profesional cuando parezca que alguien experimenta demasiado dolor para afrontarlo solo.

Fuente: National Mental Health Association, s.f.

(Neimeyer y Currier, 2009). El respeto por las diferentes formas de mostrar aflicción puede ayudar a los dolientes a manejar la pérdida sin hacerlos sentir que sus reacciones son anormales.

ACTITUDES HACIA LA MUERTE Y LOS MORIBUNDOS A LO LARGO DEL CICLO VITAL

No hay una sola forma de ver la muerte a cualquier edad; las actitudes de las personas al respecto reflejan su personalidad y experiencia, así como lo cerca que creen que están de morir. Sin embargo, existen amplias diferencias en el desarrollo. Tal como sugiere el modelo del momento de los eventos, es probable que la muerte no signifique lo mismo para un hombre de 85 años con dolores artríticos insoportables, una mujer de 56 años en la cima de una brillante carrera como abogada que descubre que tiene cáncer de mama y un chico de 15 años que muere por una sobredosis de drogas. Los cambios típicos en las actitudes hacia la muerte a lo largo del ciclo vital dependen tanto del desarrollo cognoscitivo como del momento normativo o no normativo del evento.

Niñez y adolescencia De acuerdo con la investigación temprana de los neo-Piagetanos (Speece y Brent, 1984), en algún momento entre los cinco y siete años, la mayoría de los niños llega a entender que la muerte es *irreversible*, que una persona, animal o flor muerta no pueden regresar a la vida. Casi a la misma edad, los niños se percatan de otros dos conceptos importantes acerca de la muerte: primero, que es *universal* (todas las cosas vivas mueren) y por ende *inevitable*; y segundo, que una persona muerta *no funciona* (todas las funciones de la vida terminan al morir). Antes de eso, los niños pueden creer que ciertos grupos de personas (como los maestros, los padres y los niños) no mueren, que una persona lo bastante lista o afortunada puede evitar la muerte, y que ellos podrán vivir para siempre. También pueden creer que una persona muerta todavía puede pensar y sentir. Esos estudios sugieren que los conceptos de irreversibilidad, universalidad y cese de las funciones por lo general se desarrollan durante el cambio del pensamiento preoperacional al de las operaciones concretas, cuando los conceptos de causalidad comienzan a adquirir madurez.

Investigaciones más recientes indican que ya desde los cuatro años los niños pueden lograr una comprensión parcial de lo que sucede después de la muerte, la cual puede no completarse sino hasta muy adentrados en los años escolares. En una serie de estudios realizados en dos escuelas suburbanas afiliadas a una universidad, la mayoría de los alumnos de preescolar y de jardín de niños demostraron saber que un ratón muerto nunca volverá a estar vivo o a crecer para convertirse en un ratón viejo, pero 54% dijo que el ratón todavía necesitaba comer. A los siete años, 91% de los niños mostraron un conocimiento consistente de que los procesos biológicos como comer y beber cesan al morir. Sin embargo, cuando se plantearon preguntas similares en términos psicológicos ("¿Todavía tiene hambre?"), los niños de esta edad y los más jóvenes fueron menos

TABLA 19-2 Manifestaciones de aflicción en los niños

Menores de 3 años	3 a 5 años	Niños en edad escolar	Adolescentes
Regresión	Incremento de la actividad	Deterioro del desempeño escolar ocasionado por la pérdida de concentración, la falta de interés y de motivación, el fracaso para terminar las tareas y por tener ensoñaciones en clase	Depresión
Tristeza	Constipación	Resistencia a asistir a la escuela	Quejas somáticas
Temor	Ensuciarse	Episodios de llanto	Conducta delictiva
Pérdida del apetito	Mojar la cama	Mentiras	Promiscuidad
Fracaso para desarrollarse	Ira y berrinches	Robos	Intentos de suicidio
Trastornos del sueño	Conducta fuera de control	Nerviosismo	Abandonar la escuela
Retraimiento social	Pesadillas	Dolor abdominal	
Demora del desarrollo	Episodios de llanto	Dolores de cabeza	
Irritabilidad		Desgano	
Llanto excesivo		Fatiga	
Mayor dependencia			
Pérdida del habla			

Fuente: Adaptado de AAP Committee on Psychosocial Aspects of Child and Family Health, 1992.

consistentes. Sólo 21% de los alumnos del jardín de niños y 55% de los estudiantes de los grados iniciales de la primaria sabía, por ejemplo, que un ratón muerto ya no se siente enfermo, en comparación con 75% de los estudiantes de los últimos grados de primaria de 11 a 12 años. La comprensión de que los estados cognoscitivos cesan al morir se rezagó aún más; sólo 30% del grupo del último grado de primaria respondió de manera consistente preguntas acerca de si los pensamientos, sentimientos y deseos persisten después de la muerte (Bering y Bjorklund, 2004).

Los niños pueden entender mejor la muerte si se les presenta el concepto a una edad temprana y se les alienta a hablar al respecto. La muerte de una mascota puede proporcionar una oportunidad natural. Si otro niño muere, es necesario que los maestros y los padres intenten disipar la ansiedad de los niños. En el caso de los niños con enfermedades terminales, la necesidad de entender la muerte puede ser más apremiante y más concreta. Sin embargo, es posible que los padres eviten mencionar el tema, sea por su propia dificultad para aceptar la perspectiva de la pérdida o porque tratan de proteger a su hijo. Al obrar de esa manera pueden perder la oportunidad de que el niño y la familia se preparen emocionalmente para lo que viene (Wolfe, 2004).

Como en el caso de su comprensión de la muerte, la forma en que los niños muestran aflicción depende de su desarrollo cognoscitivo y emocional (tabla 19-2). En ocasiones los niños expresan su aflicción por medio de la ira, el mal comportamiento o la negativa a reconocer una muerte, como si la pretensión de que una persona siga viva lo hiciera realidad. Pueden sentirse confundidos por los eufemismos de los adultos: que alguien “expiró”, o que la familia “perdió” a alguien o que alguien se “quedó dormido” y nunca va a despertar.

Adaptarse a la pérdida es más difícil si el niño tenía una relación problemática con la persona muerta; si el padre superviviente depende demasiado del niño; si la muerte fue inesperada, en especial si se trató de un asesinato o un suicidio; si el niño ha tenido problemas conductuales o emocionales previos; o si carece del apoyo de la familia y la comunidad (AAP Committee on Psychosocial Aspects of Child and Family Health, 1992). Los padres y otros cuidadores adultos pueden ayudar a los niños a lidiar con el duelo explicándoles que la muerte es fatal e inevitable y que ellos no la ocasionaron con su mala conducta o sus pensamientos. Los niños necesitan que se les asegure que seguirán recibiendo el cuidado de adultos cariñosos. Por lo general es recomendable hacer algunos cambios, en la medida de lo posible, en el ambiente, las relaciones y las actividades cotidianas del niño; responder sus preguntas de manera sencilla y honesta; y alentarlos a hablar de sus sentimientos y de la persona que murió (AAP Committee on Psychosocial Aspects of Child and Family Health, 2000).

Los adolescentes no suelen pensar mucho en la muerte, a menos que se enfrenten directamente con ella. Muchos de ellos corren riesgos innecesarios. Hacen *autostop*, manejan ¡con impru-



La confusión de los niños se relaciona con su desarrollo cognoscitivo. En el marco piagetano que revisamos en capítulos anteriores vimos que los niños tienen dificultades con el pensamiento abstracto, por lo que pueden resultarles confusos los eufemismos usados para describir la muerte.



Los riesgos innecesarios que a veces corren los adolescentes pueden tener resultados trágicos.


dencia o experimentan con drogas y sexo, a menudo con resultados trágicos. En su urgencia por descubrir y expresar su identidad, tienden a concentrarse más en el *cómo* viven que en *cuánto* tiempo es probable que vivan.

Adulthood Los adultos tempranos que han concluido su educación y han iniciado sus carreras, el matrimonio o la paternidad por lo general están impacientes por vivir la vida para la que se han preparado. Si de repente son golpeados por una enfermedad o lesión potencialmente fatal, es probable que experimenten una extrema frustración e ira. Las personas que desarrollan enfermedades terminales en sus veinte y treinta tienen que enfrentar las cuestiones de la muerte y la agonía en una edad en que deberían resolver los problemas de la adultez temprana como establecer una relación íntima. En lugar de tener una larga vida de pérdidas como preparación gradual para la pérdida final de la vida, todo su mundo se derrumba de manera repentina.

En la edad media, la mayoría de los adultos entiende que realmente van a morir. Sus cuerpos les envían señales de que ya no son tan jóvenes, ágiles y fuertes como alguna vez lo fueron. Piensan con frecuencia creciente cuántos años más les quedan y en aprovecharlos (Neugarten, 1967). A menudo, sobre todo después de la muerte de ambos padres, adquieren la conciencia de ser la generación mayor o la siguiente en la línea para morir (Scharlach y Fredriksen, 1993). Los adultos de edad media y edad tardía pueden prepararse para la muerte tanto en términos emocionales como prácticos mediante la elaboración de su testamento, la planificación de sus funerales o planteando sus deseos a la familia y los amigos.

Los adultos mayores pueden experimentar sentimientos encontrados acerca de la perspectiva de morir. Los quebrantos físicos, además de otros problemas y pérdidas de la vejez, pueden disminuir su gusto por la vida y su voluntad de vivir (McCue, 1995). Algunos adultos mayores, desisten de alcanzar metas no satisfechas. Otros pueden esforzarse más para aprovechar el tiempo que les queda. Muchos tratan de prolongar el tiempo restante adoptando estilos de vida más sanos o luchando por la vida incluso cuando están muy enfermos (Cicirelli, 2002). Cuando piensan o hablan acerca de su muerte inminente, algunos adultos mayores expresan temor. Otros, en especial los religiosos devotos, comparan la muerte con quedarse dormidos, una transición sencilla e indolora a la otra vida (Cicirelli, 2002).

De acuerdo con Erikson, los adultos mayores que resuelven la última alternativa crucial de *integridad frente a desesperanza* (vea el capítulo 18) logran aceptar tanto lo que hicieron con su vida como su muerte inminente. Una forma de lograr esta resolución es por medio de una *revisión de la vida* que se analiza más adelante en el capítulo. Las personas que sienten que su vida ha tenido significado y que se han adaptado a sus pérdidas pueden estar mejor preparadas para enfrentar la muerte.



Trate de imaginar que tiene una enfermedad terminal. ¿Cuáles cree que serían sus sentimientos? ¿En qué serían similares o diferentes de los descritos en el texto con referencia a su grupo de edad?

Control ¿Puede...

- ▶ analizar la forma en que las personas de diferentes edades entienden y afrontan la muerte y el duelo?

3 de la guía Pérdidas significativas

Pregunta

¿Qué desafíos específicos se relacionan con sobrevivir a un cónyuge, un padre, un hijo o a un aborto espontáneo?

Las pérdidas especialmente difíciles que pueden ocurrir durante la adultez son la muerte del cónyuge, de un padre y de un hijo. La pérdida de un hijo potencial en un aborto espontáneo o el nacimiento de un niño muerto también pueden ser experiencias dolorosas pero por lo regular atrae menos apoyo social.

SOBREVIVIR AL CÓNYUGE

Dado que las mujeres tienden a vivir más tiempo que los hombres y a ser más jóvenes que sus maridos, es más probable que enviuden. También suelen enviudar a una edad más temprana. Alrededor de 25% de las mujeres estadounidenses, pero menos de 7% de los varones, han perdido a su cónyuge a los 65 años (Federal Interagency Forum on Aging-Related Statistics, 2010).

El estrés de la viudez a menudo repercute en la salud física y mental. El dolor de la pérdida puede afectar el sistema inmunológico y dar por resultado dolores de cabeza, mareos, indigestión o dolor en el pecho. También implica mayores riesgos de discapacidad, consumo de drogas, hospitalización e incluso de muerte (Stroebe, Schut y Stroebe, 2007). En un estudio finlandés de gran escala, los hombres que perdieron a sus esposas en el periodo de cinco años del estudio tenían una probabilidad 21% mayor de morir en ese mismo lapso que los hombres que permanecieron casados, y la probabilidad de morir fue 10% mayor entre las mujeres viudas que entre las que no enviudaron (Martikainen y Valkonen, 1996). El riesgo de muerte natural o suicidio es mayor en los primeros meses después de la pérdida y es más elevado en el caso de los adultos tempranos. El dolor ocasionado por la pérdida también puede dar lugar a problemas de memoria, pérdida del apetito, dificultad para concentrarse y a un riesgo mayor de sufrir ansiedad, depresión, insomnio y disfunción social. Esas reacciones pueden oscilar de ser muy breves y ligeras a ser extremas y muy duraderas, algunas veces incluso por años (Stroebe *et al.*, 2007).

Las relaciones sociales inciden en la buena salud. Por consiguiente, la pérdida de la compañía puede ayudar a explicar la elevada probabilidad de que una persona que ha enviudado, en especial un hombre, siga pronto a su cónyuge a la tumba (Ray, 2004). Sin embargo, también cabe una explicación más práctica: quizá después de la muerte del cónyuge no habrá nadie que le recuerde a una anciana que tome sus medicinas o que se asegure de que un hombre siga una dieta especial. Quienes reciben esos recordatorios (digamos, de los hijos o de los trabajadores de la salud) tienden a mejorar los hábitos de salud y la salud (Williams, 2004).

La calidad de la relación matrimonial que se ha perdido puede influir en el grado en que la viudez afecta la salud mental. En un estudio, personas viudas que habían sido muy cercanas o dependientes de sus cónyuges tendían a experimentar mayor ansiedad y añorar más a sus parejas seis meses después de la muerte que las personas viudas que no habían sido tan cercanas o dependientes (Carr *et al.*, 2000). La pérdida del esposo puede ser especialmente difícil para una mujer que ha estructurado su vida y su identidad para agradarle o cuidarlo (Marks y Lambert, 1998). Dicha mujer no sólo habrá perdido un compañero, sino también un rol importante, tal vez crucial (Lucas *et al.*, 2003).

La viudez también puede dar lugar a problemas prácticos. Las viudas cuyos esposos eran el principal sostén pueden experimentar penurias económicas o caer en la pobreza (Hungerford, 2001). Por su parte, es probable que los viudos tengan que pagar por los servicios domésticos que proporcionaba su esposa como ama de casa. Cuando ambos cónyuges trabajaban, la pérdida de un ingreso puede ser un evento difícil de superar. Para las mujeres, la consecuencia principal de la viudez probablemente sea la presión económica, mientras que para los hombres las consecuencias mayores pueden ser el aislamiento social y la pérdida de intimidad emocional (Pudrovska *et al.*, 2006). Las viudas ancianas son más propensas que los viudos a mantener el contacto con los amigos de los que reciben apoyo social (Kinsella y Velkoff, 2001).

En última instancia, la aflicción de la pérdida puede ser un catalizador de la introspección y crecimiento que permitan descubrir aspectos sumergidos de uno mismo y aprender a sostenerse sobre los propios pies (Lieberman, 1996). En un estudio, las viudas hablaban y pensaban en sus difuntos maridos décadas después de la pérdida, pero esos pensamientos rara vez las afectaban. Más bien, esas mujeres decían que habían incrementado su fortaleza y que habían adquirido mayor confianza en sí mismas como resultado de la pérdida (Carnelley, Wortman, Bolger y Burke, 2006).

PÉRDIDA DE UN PADRE EN LA ADULTEZ

La pérdida de un padre es difícil en cualquier momento, incluso en la adultez. En entrevistas a profundidad con 83 voluntarios de 35 a 60 años, se encontró que la mayoría de los hijos adultos dolientes seguían experimentando aflicción emocional —que iba de la tristeza y el llanto a la depresión y los pensamientos de suicidio— después de uno a cinco años, en especial después de la muerte de la madre (Scharlach y Fredriksen, 1993). Sin embargo, la muerte de uno de los padres puede ser una experiencia que obliga a madurar porque empuja a los adultos a resolver importantes problemas del desarrollo, a obtener un sentido más fuerte de sí mismos y a adquirir una conciencia más apremiante y

Las viudas ancianas tienen mayor probabilidad que los viudos de permanecer en contacto con los amigos y de beneficiarse del apoyo de una red social.



TABLA 19-3 Autorregistro del efecto psicológico de la muerte de uno de los padres en los hijos adultos

Efectos	Muerte de la madre (porcentaje)	Muerte del padre (porcentaje)
<i>Autoconcepto</i>		
Más "adulto"	29	43
Mayor confianza en sí mismo	19	20
Más responsable	11	4
Menos maduro	14	3
Otros	8	17
Ningún efecto	19	12
<i>Sentimientos acerca de la mortalidad</i>		
Mayor conciencia de la propia mortalidad	30	29
Mayor aceptación de la muerte propia	19	10
Hacer planes concretos respecto de la muerte propia	10	4
Mayor temor a la muerte propia	10	18
Otros	14	16
Ningún efecto	17	23
<i>Religiosidad</i>		
Más religioso	26	29
Menos religioso	11	2
Otros	3	10
Ningún efecto	60	59
<i>Prioridades personales</i>		
Mayor importancia a las relaciones personales	35	28
Mayor importancia a los placeres sencillos	16	13
Mayor importancia a la felicidad personal	10	7
Menor importancia a las posesiones materiales	5	8
Otros	20	8
Ningún efecto	14	36
<i>Trabajo o planes profesionales</i>		
Dejar el trabajo	29	16
Ajustar las metas	15	10
Cambiar de planes debido a las necesidades de la familia	5	6
Mudarse	4	10
Otros	13	19
Ningún impacto	34	39

Fuente: Scharlach, A. E. y Fredriksen, K. I. (1993). "Reactions to the death of a parent during midlife". *Omega: Journal of Death and Dying*, 27, p. 311. Tabla 1, Derechos reservados en 1993 por Baywood Publishing Company, Inc. Reproducido con autorización de Baywood Publishing Company Inc. en el formato de texto a través de Copyright Clearance Center.

realista de su propia mortalidad, junto con un mayor sentido de responsabilidad, compromiso y apego a los otros (M. S. Moss y Moss, 1989; Scharlach y Fredriksen, 1993, Tabla 19-3).

Con frecuencia, la muerte de uno de los padres implica cambios en otras relaciones. Un hijo adulto doliente puede asumir más responsabilidad por el padre superviviente y por mantener unida a la familia (Aldwin y Levenson, 2001). Las intensas emociones del duelo pueden acercar a los hermanos, o pueden distanciarse por las diferencias surgidas durante la enfermedad final del padre. La muerte de un padre puede hacer que un hijo adulto se sienta libre para dedicar más tiempo y energía a las relaciones que fueron descuidadas de manera temporal para satisfacer

las demandas del cuidado; o bien puede permitirle terminar una relación que se mantenía para satisfacer las expectativas del padre (M. S. Moss y Moss, 1989; Scharlach y Fredriksen, 1993).

La muerte del segundo padre puede tener un efecto especialmente grande. El hijo adulto puede experimentar un sentido más agudo de mortalidad ahora que ha desaparecido el amortiguador de la generación mayor (Aldwin y Levenson, 2001). Esta conciencia puede ser una oportunidad de crecimiento que dé lugar a una perspectiva más madura de la vida y a un mayor aprecio del valor de las relaciones personales (Scharlach y Fredriksen, 1993). El reconocimiento del carácter irrevocable de la muerte y de la imposibilidad de decir algo más al padre fallecido motiva a algunas personas a resolver los problemas que afectan sus vínculos con los vivos mientras todavía hay tiempo. Algunas personas se reconcilian con sus hijos adultos. En ocasiones, los hermanos distanciados tratan de resolver sus dificultades cuando se percatan de que ya no está ahí el padre que los unía.

PÉRDIDA DE UN HIJO

Un padre rara vez está preparado emocionalmente para la muerte de un hijo. Este evento, no importa a qué edad ocurra, representa un golpe duro y antinatural, un suceso prematuro que, en el curso normal de las cosas, no debería haber ocurrido nunca. Los padres pueden sentir que fracasaron, no importa cuánto hayan amado y cuidado al hijo, y puede resultarles difícil dejarlo ir. Si el matrimonio es sólido, la pareja puede acercarse más, apoyándose uno al otro en su pérdida compartida. En otros casos, la pérdida debilita y a la larga destruye al matrimonio (Brandt, 1989). Los padres, en especial las madres, que han perdido a un hijo corren un riesgo mayor de ser hospitalizados por enfermedad mental (Li, Laursen, Precht, Olsen y Mortensen, 2005). El estrés por la pérdida de un hijo puede incluso apresurar la muerte de un padre (Li, Precht, Mortensen y Olsen, 2003).

Muchos padres no saben si hablar con un hijo que padece una enfermedad terminal sobre su muerte inminente, pero quienes lo hacen tienden a lograr una sensación de cierre que los ayuda a afrontar luego la pérdida. En 2001, un equipo de investigación sueco entrevistó a 449 padres de ese país que hacía cuatro o nueve años habían perdido a un hijo por cáncer. Alrededor de una tercera parte de los padres dijeron que habían hablado con sus hijos acerca de su muerte y ninguno de ellos se arrepentía de haberlo hecho, mientras que 27% de quienes no plantearon el tema lo lamentaba.

El efecto del duelo de los padres puede variar de acuerdo con factores como la edad del hijo, la causa de la muerte y el número de hijos que sobreviven. En un estudio longitudinal, 219 parejas holandesas que habían perdido un hijo participaron en un estudio durante 20 meses después de la muerte. La pena era más grande entre mayor fuera el hijo (hasta la edad de 17 años). Los padres cuyo hijo había sufrido una muerte traumática sufrían más que aquellos cuyo vástago había muerto por una enfermedad o trastorno o que quienes habían experimentado un aborto espontáneo o una muerte neonatal. Los padres que esperaban la muerte y los que tenían otros hijos expresaban menos dolor. Las madres tendían a llorar más la pérdida que los padres. Conforme pasaba el tiempo, la pena tendía a disminuir, en especial entre las parejas que volvían a embarazarse (Wijngaards-de Meij *et al.*, 2005).

Aunque cada padre doliente debe afrontar a su modo la aflicción, algunos han descubierto que la pena disminuye cuando se sumergen en el trabajo, en sus intereses o en otras relaciones o se unen a un grupo de apoyo. Algunos amigos bien intencionados aconsejan a los padres que no piensen demasiado en su pérdida, pero recordar al hijo de una manera significativa puede ser lo que necesitan hacer. Cuando se les preguntó qué les había ayudado más a afrontar la muerte de su hijo, 73% de los padres cuyos hijos habían fallecido en unidades de cuidado intensivo dieron respuestas religiosas o espirituales. Mencionaron la oración, la fe, conversaciones con sacerdotes o la creencia de que la relación entre padre e hijo perdura más allá de la muerte. Los padres también afirmaron que fueron guiados por la intuición y la sabiduría, por valores internos y virtudes espirituales como la esperanza, la confianza y el amor (Robinson, Thiel, Backus y Meyer, 2006).

DUELO POR UN ABORTO ESPONTÁNEO

En un templo budista de Tokio se colocan pequeñas estatuillas de bebés acompañadas por juguetes y regalos como ofrendas a Jizo, un ser iluminado que se cree que vela por los fetos perdidos y abortados y que a la larga, por medio de la reencarnación, los guía a una nueva vida.



¿Ha perdido a un padre, un hermano, un cónyuge, un hijo o un amigo? Si no es así, ¿cuál de esas pérdidas imagina que sería más difícil de soportar y por qué? Si ha experimentado más de uno de esos tipos de pérdida, ¿en qué se diferenciaron sus reacciones?

Control ¿Puede...

- ▶ identificar desafíos específicos involucrados en la pérdida de un cónyuge?
- ▶ analizar los modos en que la pérdida de un cónyuge o un padre puede ser una experiencia de maduración para un adulto?
- ▶ explicar por qué es raro que los padres estén emocionalmente preparados para la muerte de un hijo?
- ▶ sugerir cómo ayudar a los futuros padres a afrontar un aborto?

Se celebra el ritual de *mizuko kuyo*, un rito de disculpa y remembranza, como una forma de hacer las paces con la vida abortada (Orenstein, 2002).

La palabra japonesa *mizuko* significa “niño de agua”. Los japoneses budistas creen que la vida fluye gradualmente en el organismo, como el agua, y un *mizuko* se encuentra en algún lugar del continuo entre la vida y la muerte (Orenstein, 2002). En contraste, en inglés no existe una palabra especial para designar a los fetos abortados y entre los estadounidenses no se efectúa ningún tipo de ritual tradicional para llorar por esa pérdida. Las familias, los amigos y los profesionales de la salud por lo regular evitan hablar acerca de esas pérdidas, que a menudo se consideran insignificantes en comparación con la pérdida de un hijo (Van, 2001). La pena puede ser más desgarradora si no se cuenta con apoyo social.

¿Cómo afrontan los futuros padres la pérdida de un hijo que nunca conocieron? La experiencia de pérdida de cada persona o pareja es única (Van, 2001). En un pequeño estudio, 11 hombres cuyo hijo había muerto en el útero dijeron que la frustración y la impotencia los había invadido durante y después del alumbramiento, pero varios encontraron consuelo en el apoyo a su pareja (Samuelsson, Radestad y Segesten, 2001). En otro estudio, los padres dolientes percibieron que la ayuda que recibían de sus cónyuges y familias era más valiosa que la de sus médicos. Algunos padres afligidos obtuvieron beneficios de un grupo de apoyo, pero otros no (DiMarco, Menke y McNamara, 2001). Sea que estén casadas o que vivan juntas, la probabilidad de separación de las parejas que sufren un aborto espontáneo antes de la vigésima semana de gestación es 22% mayor al de las parejas que tienen un embarazo exitoso. Cuando el aborto espontáneo ocurre después de la semana 20 de gestación, el riesgo se eleva hasta 40% (Gold, Sen y Hayward, 2010).

En respuesta a los deseos de muchos padres que han experimentado el nacimiento de un hijo muerto, a partir de julio de 2011 en 28 estados se promulgaron leyes que proporcionan certificados de nacimiento de los bebés que nacieron muertos a fin de reconocer y validar los nacimientos.

4 de la guía

Pregunta
¿Cómo han cambiando las actitudes hacia la aceleración de la muerte y a qué preocupaciones dan lugar esas prácticas?


Aspectos médicos, legales y éticos: el “derecho a morir”

¿Tienen las personas derecho a morir? De ser así, ¿en qué circunstancias? ¿Debería permitirse o ayudarse a una persona con una enfermedad terminal a cometer suicidio? ¿Debería un médico prescribir un medicamento que aliviará el dolor pero puede acortar la vida del paciente? ¿Qué hay acerca de aplicar una inyección letal que acabará con el sufrimiento del paciente? ¿Quién decide que no vale la pena prolongar una vida? Ésas son algunas de las espinosas preguntas morales, éticas y legales que enfrentan los individuos, las familias, los médicos y la sociedad, preguntas que se relacionan con la calidad de vida, y con la naturaleza y las circunstancias de la muerte.

SUICIDIO

Aunque el suicidio ha dejado de ser un delito en las sociedades modernas, todavía existe un estigma hacia éste fundamentado en parte en las prohibiciones religiosas y en parte en el interés de la sociedad por preservar la vida. Una persona que expresa pensamientos suicidas puede ser considerada mentalmente enferma. Por otro lado, cada vez son más quienes consideran que la elección del momento de morir de un adulto maduro es una decisión racional y un derecho que debe defenderse.

Las tasas de suicidios en Estados Unidos empezaron a disminuir a finales de la década de 1990, luego de un aumento de 25% entre 1981 y 1997. Sin embargo, entre 2006 y 2007 ocurrió un incremento significativo de 3.7% (Sahyoun, Lentzner, Hoyert y Robinson, 2001; Xu et al., 2010), con más de 34 500 personas que se quitaron la vida en 2007. Aun así, la tasa de



La mayoría de la gente cree que lo que motiva a los terroristas suicidas es el extremismo religioso. Sin embargo, un pequeño y polémico grupo de investigadores sostiene que su impulso se encuentra, simplemente, en el mismo deseo de suicidarse y los mismos factores de riesgo de otras poblaciones clínicas.

Lankford, 2010.

suicidio en Estados Unidos —11.5 muertes por cada 100 000 habitantes (Xu *et al.*, 2010— es menor que en muchos otros países industrializados (Kinsella y Velkoff, 2001).

Es probable que las estadísticas subestimen el número de suicidios; muchos quedan sin registrarse y algunos (como los “accidentes” automovilísticos y las sobredosis “accidentales” de medicamentos) no se reconocen como tales. Además, las cifras sobre los suicidios a menudo no incluyen los *intentos* de cometerlo; se estima que en Estados Unidos, entre 20 y 60% de las personas que cometen suicidio lo intentaron antes, y que alrededor de 10% de los individuos que intentan suicidarse se quitarán la vida en el curso de los próximos 10 años (Harvard Medical School, 2003).

En la mayor parte de las naciones, las tasas de suicidio aumentan con la edad y son más elevadas entre los hombres (Kinsella y Velkoff, 2001; Nock *et al.*, 2008), aunque más mujeres consideran o intentan cometerlo (figura 19-1). Las mujeres jóvenes, solteras con poca educación y las que son muy impulsivas, ansiosas o deprimidas tienen mayor riesgo de presentar pensamientos y conducta suicidas (Nock *et al.*, 2008). Históricamente, la probabilidad de tener éxito en los intentos suicidas era mucho mayor en los hombres, pero en los años recientes esta brecha disminuyó considerablemente y la probabilidad de los intentos suicidas es apenas marginalmente mayor entre los hombres (National Survey on Drug Use and Health, 2009). Las tasas de suicidio de los hombres son más altas sobre todo porque es mucho más probable que utilicen métodos confiables, como armas de fuego, mientras que las mujeres son más propensas a elegir otros medios, como envenenamiento o la horca. Más de la mitad de los suicidios logrados son por disparo (CDC, 2007a; Kung *et al.*, 2008; Miniño *et al.*, 2007).

Entre los grupos raciales y étnicos, los hombres blancos y los nativos americanos tienen las tasas de suicidio más altas. La probabilidad de cometer suicidio entre los ancianos negros es apenas un tercio de la de los ancianos blancos (NCHS, 2006), tal vez debido al aspecto religioso y a que están acostumbrados a los golpes duros (NCHS, 1998; NIMH, 1999a). Sin embargo, las tasas de suicidio entre las personas negras, en especial las más jóvenes y con menos educación, se han incrementado de manera significativa desde mediados de la década de 1980 (Joe, Baser, Breden, Neighbors y Jackson, 2006).

Debido a un alza que no ha sido explicada y que se observó recientemente en el suicidio durante la mitad de la vida (tabla 19-4), las tasas de suicidio en Estados Unidos alcanzan ahora un récord en el caso de los adultos en sus cuarenta e inicios de los cincuenta y luego disminuyen para volver a aumentar después de los 75 años (Xu *et al.*, 2010). (En el capítulo 11 se examina el suicidio de adolescentes.)

El riesgo de cometer suicidio aumenta de manera considerable si existe una historia familiar de suicidio o de intentos de cometerlo. Es posible que una aparente vulnerabilidad hereditaria esté relacionada con la baja actividad de la serotonina, un químico regulador de los estados de ánimo y los impulsos de la corteza prefrontal, la sede del juicio, la planificación y la inhibición (Harvard Medical School, 2003).

Aunque algunas personas que intentan suicidarse ocultan cuidadosamente sus planes, casi todas dan señales de advertencia: hablar de la muerte o del suicidio, regalar sus bienes más preciados, abusar de las drogas o el alcohol, y mostrar cambios de personalidad como ira, tristeza, aburrimiento o apatía inusuales. Las personas que están a punto de quitarse la vida tal vez descuiden su apariencia y duerman o coman mucho más o mucho menos de lo habitual. A menudo muestran signos de depresión, así como dificultad inusitada para concentrarse, pérdida de autoestima y sentimientos de impotencia, desesperanza o pánico (American College of Emergency Physicians, 2008; Harvard Medical School, 2003).

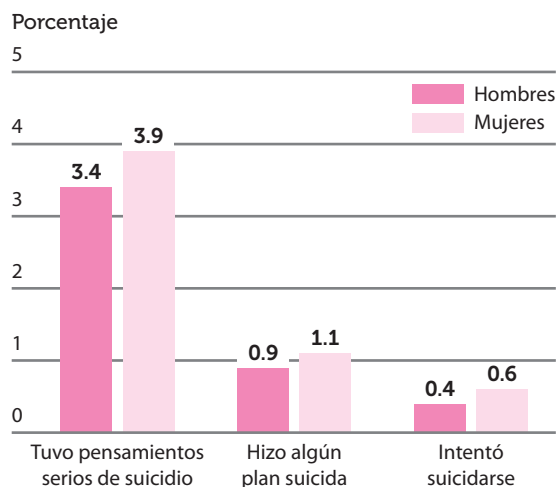



FIGURA 19-1
Pensamientos y conductas suicidas el año anterior en adultos, por género.

Fuente: SMHSA, 2009a.



La tasa más alta de suicidio se presenta entre los hombres blancos de 75 años en adelante, mientras que el riesgo aumenta entre los hombres de 85 años o más. Los ancianos tienen mayor probabilidad que las personas más jóvenes de sufrir depresión y aislamiento social.

TABLA 19-4 Cambios en las tasas de suicidio por edad, Estados Unidos 1999-2003

Las tasas de suicidio aumentaron más entre las personas de edad media y disminuyeron las de los ancianos, cuyo riesgo se mantiene de todas maneras como el más alto.

TASA DE SUICIDIOS POR CADA 100 000 HABITANTES		
Grupo de edad	Tasa en 1999	Tasa en 2003
15 a 24	10.1	9.7
25 a 34	12.7	13.0
35 a 44	14.3	15.6
45 a 54	13.9	17.7
55 a 64	12.2	15.5
65 a 74	13.4	12.6
75 a 84	18.1	16.3
85 y más	19.3	15.6

Fuente: Xu et al., 2010.



En el mundo, el sitio más popular para cometer suicidio es el Puente de Golden Gate en San Francisco, California.

Fleming, 2010.

A quienes sobreviven a las personas que acaban con su vida se les conoce como “las otras víctimas del suicidio”. Muchos se culpan por no haber reconocido las señales. “Repiten de manera obsesiva los sucesos que condujeron a la muerte, imaginando cómo habrían podido prevenirla y reprochándose por no haberlo hecho” (Goldman y Rothschild, s.f.). Debido al estigma vinculado con el suicidio, esos supervivientes suelen luchar solos con sus emociones en lugar de compartirlas con otros que quizá podrían comprenderlos. (La tabla 19-5 enumera las señales de advertencia del suicidio y los pasos a seguir si alguien amenaza con suicidarse.)

ACELERAR LA MUERTE

En febrero de 1990, a la edad de 26 años, Terri Schiavo se desplomó de repente. Debido a la privación de oxígeno en su cerebro, entró en lo que los médicos diagnosticaron como un estado vegetativo persistente. (En dicho estado, aunque técnicamente está viva, la persona no tiene conciencia y sólo presenta un funcionamiento rudimentario del cerebro.) El esposo de Schiavo, Michael, insistía en que Terri no habría querido vivir en esas condiciones y, en 1998, pidió que se desconectara la maquinaria que la mantenía con vida. Los padres de la mujer discreparon amargamente sobre cuáles habrían sido los deseos de Terri y negaban que su condición fuese irreversible. Estalló una batalla legal de siete años que, debido a la intensa controversia pública sobre el tema de la aceleración de la muerte, se caracterizó por una intervención sin precedentes del congreso en el proceso judicial. Finalmente, la Suprema Corte de Estados Unidos ratificó la decisión de las cortes inferiores de que Terri no tenía esperanza de recuperación. En marzo de 2005 se retiró el tubo que la alimentaba y murió menos de dos semanas más tarde (Annas, 2005).

Hasta hace pocas décadas, casi no se escuchaba hablar sobre la idea de acelerar la muerte para ayudar a un ser querido que sufría. El cambio de actitud hacia la aceleración de la muerte puede atribuirse en gran medida al rechazo hacia las tecnologías que mantienen a los pacientes vivos en contra de su voluntad, a pesar del intenso sufrimiento, y en ocasiones incluso después de que, para todo propósito práctico, el cerebro ha dejado de funcionar.

La muerte de Terri Schiavo es un ejemplo de **eutanasia pasiva**: retener o discontinuar un tratamiento que podría prolongar la vida de un paciente con una enfermedad terminal, como los medicamentos, sistemas de soporte vital o tubos de alimentación. En contraste, en la **eutanasia activa** (llamada en ocasiones *asesinato por compasión*), se lleva a cabo una acción directa y deliberada para acortar una vida. *Eutanasia* significa “buena muerte”; ambos tipos de eutanasia pretenden terminar con el sufrimiento o permitir que la persona con una enfermedad terminal muera con dignidad. Sin embargo, por lo general la eutanasia activa es ilegal, mientras que en algunas circunstancias la eutanasia pasiva no lo es. Una cuestión importante concerniente a

eutanasia pasiva

Retención o discontinuación deliberada del tratamiento que prolonga la vida de una persona con una enfermedad terminal para finalizar su sufrimiento o permitirle morir con dignidad.

eutanasia activa

Acción deliberada para acortar la vida de una persona que padece una enfermedad terminal con el objetivo de finalizar su sufrimiento o permitirle morir con dignidad; también se le conoce como *asesinato por compasión*.

TABLA 19-5 Prevención del suicidio

SEÑALES DE ADVERTENCIA DEL SUICIDIO:

- Sentimientos depresivos, de abatimiento o tristeza excesiva.
- Sentimientos de desesperanza, minusvalía, de no tener metas en la vida, junto con la pérdida de interés o de placer por hacer las cosas.
- Preocupación por la muerte, la agonía o la violencia, o hablar acerca de querer morir.
- Buscar acceso a medicamentos, armas u otros medios para cometer suicidio.
- Cambios de humor muy marcados: sentirse en las nubes un día y terriblemente abatido al día siguiente.
- Sentimientos de gran agitación, ira o irritación no controlados o de venganza.
- Cambios en los hábitos de alimentación y de sueño, en la apariencia, conducta o personalidad.
- Conducta arriesgada o autodestructiva, como manejar de manera imprudente o consumir drogas ilegales.
- Tranquilidad repentina (una señal de que la persona tomó la decisión de intentar suicidarse).
- Crisis de la vida, traumas o contratiempos, como problemas en la escuela, el trabajo o las relaciones, pérdida del empleo, divorcio, muerte de un ser querido, dificultades financieras, diagnóstico de una enfermedad terminal.
- Poner todos los asuntos en orden, entre ellos, regalar las pertenencias, visitar a los familiares y amigos, preparar un testamento o escribir una nota suicida.

SI ALGUIEN AMENAZA CON SUICIDARSE

- Mantenga la calma.
- Tome la amenaza con seriedad.
- No deje sola a la persona. Impida el acceso a las armas de fuego, cuchillos, medicamentos o cualquier otro objeto que la persona pueda usar para cometer suicidio.
- No trate de manejar solo la situación. Llame al 911 o al número local de respuesta en emergencias. Llame al médico de la persona, a la policía, al equipo local de intervención en crisis o a otras personas que estén capacitadas para ayudar.
- Mientras espera, escuche con atención a la persona. Hágale saber que la escucha y mantenga el contacto ocular; acérquese a ella o sostenga su mano.
- Haga preguntas para determinar qué método de suicidio considera y si tiene un plan organizado.
- Recuérdele que la ayuda está disponible.
- Si la persona intenta el suicidio, llame de inmediato para pedir ayuda médica de emergencia y, de ser necesario, administre los primeros auxilios.

Fuente: Adaptado de American College of Emergency Physicians, 2008.

cualquier forma de eutanasia es si es *voluntaria*, es decir, si se lleva a cabo a petición directa o para cumplir los deseos expresados de la persona que muere.

Instrucciones anticipadas El caso de Terri Schiavo tal vez habría sido muy diferente si ella hubiera dejado por escrito las instrucciones para cumplir sus deseos. En el caso de Nancy Cruzan, la Suprema Corte estadounidense sostuvo que una persona cuyos deseos se conocen claramente tiene el derecho constitucional de rehusar o discontinuar el tratamiento que la mantiene con vida (*Cruzan v. Director, Missouri Department of Health*, 1990). Los deseos de una persona mentalmente competente pueden exponerse por anticipado en un documento llamado **instrucciones anticipadas (voluntad en vida)**, el cual contiene las disposiciones sobre cuándo y cómo discontinuar la atención médica infructuosa. Desde entonces, los 50 estados de ese país legalizaron alguna forma de instrucciones anticipadas o adoptaron otras previsiones que rigen la toma de decisiones relacionadas con el fin de la vida.



En el momento de su muerte, más de una cuarta parte de los pacientes ancianos son incapaces de tomar decisiones acerca de su atención médica. Esto ilustra por qué, con toda la dificultad que implican, las discusiones acerca del fin de la vida son importantes.

Silveira, Kim y Langa, 2010.

instrucciones anticipadas (voluntad en vida)

Documento que especifica el tipo de cuidado que desea la persona en caso de una enfermedad terminal o incapacitante.

Un documento de *voluntad en vida* puede incluir disposiciones específicas relacionadas con las circunstancias en que debe discontinuarse el tratamiento, qué medidas extraordinarias deben tomarse para prolongar la vida (si es que acaso debe tomarse alguna), y qué tipo de manejo del dolor se desea. La persona también puede especificar, por medio de una tarjeta de donador o una firma en la parte posterior de su licencia de conductor, que sus órganos sean donados a alguien que necesite un trasplante. Dicha planificación anticipada no sólo es benéfica para la persona que agoniza, sino también para la familia. Decidir un plan de acción en el caso de que la muerte sea inminente mejora la atención recibida al final de la vida y produce niveles más altos de satisfacción familiar, así como disminuciones en el estrés, ansiedad y depresión en los familiares del paciente con una enfermedad terminal (Detering, Hancock, Reade y Silvester, 2010).

En algunos casos la legislación sobre la *voluntad en vida* sólo se aplica a los pacientes con enfermedades terminales, y no a quienes están incapacitados por la enfermedad o lesiones pero que pueden vivir muchos años bajo un dolor intenso. Las instrucciones anticipadas tampoco pueden ayudar a muchos pacientes en coma o en estados vegetativos persistentes. Dichas situaciones pueden ser cubiertas por un **poder duradero del abogado**, el cual designa a otra persona para tomar decisiones si el creador del documento pierde la capacidad para hacerlo. Varios estados han adoptado una forma simple conocida como *poder médico duradero del abogado* expresamente para tomar decisiones acerca de la atención médica. Sin embargo, incluso con las instrucciones anticipadas, muchos pacientes han sido sometidos a tratamientos prolongados e infructuosos en contra de sus deseos expresos (SUPPORT Principal Investigators, 1995).

Dichas situaciones llevaron a la American Medical Association a formar una Fuerza de tarea sobre la calidad del cuidado al final de la vida. Muchos hospitales cuentan ahora con comités de ética que crean directrices, revisan casos y ayudan a los médicos, pacientes y familiares con las decisiones relativas al cuidado al final de la vida (Simpson, 1996), y algunos hospitales emplean a asesores de ética de tiempo completo.

Suicidio asistido: ventajas y desventajas El **suicidio asistido** —en el que un médico o alguien más ayuda a una persona a provocarse la muerte, por ejemplo, mediante la prescripción u obtención de medicamentos o permitiendo que el paciente inhale un gas mortal— por lo general se refiere a situaciones en las cuales personas con enfermedades terminales incurables solicitan ayuda para terminar con su vida. El suicidio asistido todavía es ilegal en la mayoría de los países, pero en los años recientes ha estado en primer plano del debate público. En principio puede ser similar a la eutanasia activa voluntaria, en la cual, por ejemplo, el paciente solicita, y recibe, una inyección letal, salvo que en el suicidio asistido la persona que desea morir lleva a cabo el hecho real.

En Estados Unidos, el suicidio asistido es ilegal en casi todos los estados, pero a menudo ocurre de manera encubierta, sin regulaciones. La American Medical Association se opone a que los médicos ayuden en el proceso de morir por ser contrario al juramento de “no hacer daño”. A pesar de que se les permite proporcionar medicamentos que pueden acortar la vida si el propósito es aliviar el dolor (Gostin, 1997; Quill, Lo y Brock, 1997), algunos se rehúsan por razones de ética personal o médica (APA, 2001).

Los *argumentos éticos a favor* del suicidio asistido se basan en los principios de autonomía y autodeterminación: que las personas mentalmente competentes deberían tener el derecho a controlar la calidad de su propia vida y el momento y la naturaleza de su muerte. Los defensores del suicidio asistido dan un gran valor a la preservación de la dignidad e individualidad del ser humano que agoniza. Los *argumentos médicos* sostienen que el médico está obligado a tomar todas las medidas necesarias para aliviar el sufrimiento. Además, en el suicidio asistido el paciente es quien en realidad da los pasos para terminar con su vida. Un *argumento legal* es que la legalización del suicidio asistido permitiría la regulación de las prácticas que ahora ocurren de cualquier modo por compasión hacia los pacientes que sufren. Se argumenta que es posible disponer salvaguardas adecuadas contra el abuso mediante la combinación de la legislación y la regulación profesional (APA, 2001).



A partir de mayo de 2011, más de 110 500 personas esperan la donación de un órgano en Estados Unidos, y la necesidad es particularmente aguda en el caso de los candidatos pertenecientes a grupos minoritarios. ¿Donaría usted un órgano para un amigo o familiar que lo necesitara? ¿Para un desconocido? Justifique su respuesta.

The need is real, s.f.

poder duradero del abogado

Instrumento legal que designa a un individuo para tomar decisiones en caso de que el poderdante esté incapacitado para hacerlo.

suicidio asistido

Opción en la que un médico o alguien más ayuda a la persona a terminar con su vida.

Algunos especialistas en ética y derecho van más allá. Favorecen la legalización de todas las formas de *eutanasia voluntaria* con salvaguardas en contra de la eutanasia involuntaria. Según dichos eruditos, el problema principal no es cómo ocurre la muerte sino quién toma la decisión. En principio, no ven diferencia entre desconectar un respirador, retirar los tubos de alimentación, aplicar una inyección letal y prescribir una sobredosis de píldoras a petición del paciente. Sostienen que si puede disponerse abiertamente de ayuda en el proceso de morir, se reduciría el temor y el desamparo, pues ello permitiría a los pacientes controlar su propio destino (APA, 2001; Brock, 1992; Epstein, 1989; Orentlicher, 1996).

Los *argumentos éticos en contra* del suicidio asistido se concentran en dos principios: 1) la creencia de que es incorrecto quitar una vida, incluso con consentimiento y 2) la preocupación por la protección de los desfavorecidos. Quienes se oponen a brindar ayuda en el proceso de morir señalan que, a menudo, la autonomía se ve limitada por la pobreza, la discapacidad o la pertenencia a un grupo social estigmatizado, y temen que las personas que componen esas categorías puedan ser sometidas a presiones sutiles para elegir el suicidio con la contención de costos como factor subyacente. Los *argumentos médicos* en contra del suicidio asistido incluyen la posibilidad de un diagnóstico erróneo, la posibilidad de disponer en el futuro de nuevos tratamientos, la probabilidad de un pronóstico incorrecto y las creencias de que ayudar a alguien a morir es incompatible con la función del médico como sanador y que las salvaguardas adecuadas no son posibles. Los *argumentos legales* en contra del suicidio asistido incluyen preocupaciones acerca de la posibilidad de hacer cumplir las salvaguardas y las demandas legales que se suelen incoar cuando existe desacuerdo familiar respecto a que sea correcto terminar con una vida (APA, 2001).

Dado que no siempre se tiene éxito con la autoadministración de pastillas, algunos oponentes afirman que el suicidio asistido por el médico llevaría a la eutanasia activa voluntaria (Groenewoud *et al.*, 2000). Advierten que el siguiente paso en la resbaladiza pendiente sería la eutanasia involuntaria, no sólo en el caso de los enfermos terminales sino de otros, como las personas con discapacidades, cuya calidad de vida se percibe como disminuida. Los oponentes afirman que las personas que quieren morir a menudo sufren una depresión temporal y que podrían cambiar de opinión con tratamiento o cuidado paliativo (APA, 2005; Butler, 1996; Hendin, 1994; Latimer, 1992; Quill *et al.*, 1997; Simpson, 1996; P. A. Singer, 1988; P. A. Singer y Siegler, 1990).

Legalización de la ayuda de los médicos en el proceso de morir Desde 1997, cuando la Suprema Corte de Estados Unidos decidió de manera unánime dejar a los estados la decisión de regular la ayuda de los médicos en el proceso de morir, en varios estados se presentaron medidas para legalizar el suicidio asistido de enfermos terminales, pero hasta ahora Oregon es el único estado que aprobó dicha ley, la ley a favor de la muerte con dignidad (Death with Dignity Act). En 1994, los habitantes de ese Estado votaron por permitir que los pacientes mentalmente competentes a quienes dos médicos les hubieran asegurado que tenían menos de seis meses de vida, solicitaran una prescripción letal con fuertes salvaguardas para asegurar que la petición era seria y voluntaria y que se habían considerado todas las otras alternativas. En enero de 2006, la Suprema Corte confirmó la ley de Oregon (Gostin, 2006; Greenhouse, 2005).

¿Cuál ha sido la experiencia con esta ley? La legalización del suicidio asistido ha resultado en mejoras en el cuidado paliativo así como en incrementos en el número de muertes que ocurren en el hogar en lugar del hospital (Steinbrook, 2008). Desde que se promulgó la ley a favor de la muerte con dignidad (Death with Dignity Act, DWDA), los funcionarios estatales de salud fueron informados de que 460 pacientes con enfermedades terminales se quitaron la vida, 53 de ellos en 2009. Las preocupaciones mencionadas con mayor frecuencia por los pacientes que solicitaron y utilizaron prescripciones letales fueron la pérdida de autonomía (97%), la pérdida de dignidad (92%) y la pérdida de la capacidad para realizar las actividades que hacían la vida placentera (86%) (Oregon Health Authority, s. f.).

La *eutanasia activa* aún es ilegal en Estados Unidos, pero no en los Países Bajos, donde en 2002 entró en vigencia una ley que permite la eutanasia voluntaria de pacientes en estado de sufrimiento continuo, insoportable e incurable. En tales casos los médicos pueden inyectar una dosis letal de medicamentos. En 2005 se informó que 1.8% de las muertes ocurridas en los Países Bajos fueron resultado de la eutanasia o el suicidio asistido (Van der Heide *et al.*, 2007).

Antes de 2002, tanto el suicidio asistido como la eutanasia activa eran técnicamente ilegales en los Países Bajos, pero los médicos que participaban en esas prácticas podían evitar las



En septiembre de 1996, un australiano de 66 años de edad con un cáncer de próstata avanzado fue la primera persona en morir legalmente por medio de un suicidio asistido.



acciones judiciales bajo estrictas condiciones de registro y supervisión del gobierno (Simons, 1993). En Suiza y Bélgica (Steinbrook, 2008) existe todavía una situación similar. En Francia, una ley que entró en vigencia en febrero de 2006 autoriza a los médicos a no administrar un tratamiento médico innecesario o a intensificar el alivio del dolor, incluso si esas decisiones de manera involuntaria apresuran la muerte. En muchos casos, el suicidio asistido ocurre independientemente de las leyes en contra, aunque su práctica es clandestina (Steinbrook, 2008).

¿Considera que debería legalizarse el suicidio asistido? De ser así, ¿qué salvaguardas deberían proporcionarse? ¿Su respuesta sería la misma o distinta en el caso de la eutanasia activa voluntaria? ¿Ve una distinción ética entre la eutanasia y la sedación excesiva de los enfermos terminales?

Decisiones en el final de la vida y actitudes culturales Es difícil comparar la experiencia de los Países Bajos (que cuentan con una población homogénea y una cobertura médica universal) con la de un país tan grande y diverso como Estados Unidos. No obstante, con la cantidad cada vez mayor de estadounidenses que favorecen la eutanasia de un paciente con una enfermedad incurable que desea morir, algunos médicos de ese país han decidido ayudar a los enfermos que solicitan ayuda para acelerar su muerte. Una encuesta nacional que se realizó con 1 902 médicos cuyas especialidades incluyen la atención de pacientes agonizantes encontró que, de quienes habían recibido solicitudes de ayuda para suicidarse (18%) o inyecciones letales (11%), cerca de 7% había accedido al menos una vez (Meier *et al.*, 1998).

El primer estudio representativo de las decisiones sobre el final de la vida en seis países europeos (Bélgica, Dinamarca, Italia, Países Bajos, Suecia y Suiza) encontró importantes diferencias culturales. En los seis países los médicos informaron haber omitido o suspendido tratamientos para prolongar la vida (por lo general medicamentos, seguidos de hidratación o nutrición), pero la frecuencia variaba de manera considerable, de 41% de las muertes en Suiza a 6% en Italia (Bosshard *et al.*, 2005). Las formas activas de muerte asistida por el médico eran más frecuentes en los Países Bajos y Bélgica (van der Heide *et al.*, 2003). En una encuesta posterior con los médicos de los mismos seis países, las muertes con ayuda directa del médico eran poco comunes, pero entre la cuarta parte y la mitad de todas las muertes (23% en Italia, 51% en Suiza), los médicos tomaron decisiones que la aceleraron, como usar sedación profunda acompañada a veces de la suspensión de la nutrición e hidratación artificiales (Bilsen, Cohen y Deliens, 2007). La mayoría de los estadounidenses (alrededor de 84%) apoyan el derecho de una persona con una enfermedad terminal a decidir si se le debe mantener o no con vida con un tratamiento médico, y aproximadamente 70% están de acuerdo en que existen ciertas circunstancias en que se debería permitir a una persona morir. Sólo 22% de los estadounidenses creen que siempre debe hacerse todo lo posible para salvar la vida de un paciente (Parker, 2009a).

Opciones para el final de la vida y preocupaciones por la diversidad Un resultado beneficioso de la controversia sobre la ayuda para morir fue que se dirigió la atención a la necesidad de contar con un mejor cuidado paliativo y de prestar más atención a la motivación y estado mental de los pacientes. Cuando los médicos hablan de manera franca con sus pacientes acerca de los síntomas físicos y mentales, sus expectativas, sus temores y metas, sus opciones de atención al final de la vida, sus preocupaciones familiares y su necesidad de significado y calidad de vida pueden encontrarse maneras de disminuir esas preocupaciones sin quitarse la vida (Bascom y Tolle, 2002).

En Estados Unidos, con su población étnicamente diversa, es necesario abordar los temas de la diversidad social y cultural cuando se deben tomar decisiones para el final de la vida. La planificación de la muerte es incongruente con los valores tradicionales de los navajo, quienes evitan el pensamiento y el habla negativos. Las familias chinas quizá traten de proteger a la persona moribunda de la información desfavorable, inclusive el conocimiento de su muerte inminente. Los inmigrantes recientes de México o Corea quizá creen menos en la autonomía individual de lo que es habitual en la cultura dominante en Estados Unidos. Entre algunas minorías étnicas el valor de la longevidad puede tener prioridad sobre la salud. Por ejemplo, tanto los afroamericanos como los hispanos son más propensos que los estadounidenses de origen europeo a preferir tratamientos que mantengan la vida independientemente del estado de la enfermedad o de su nivel educativo (APA Working Group on Assisted Suicide, 2005).

*El escritor Aldous Huxley, conocido por su novela distópica *Un mundo feliz* (*Brave New World*), murió mientras estaba drogado por una inyección intramuscular de LSD que, a petición del escritor, le fue aplicada por su esposa.*

Control ¿Puede...

- ▶ explicar por qué en ocasiones no se reconoce la intención de cometer suicidio y mencionar las señales de advertencia?
- ▶ examinar los problemas éticos, prácticos y legales involucrados en las instrucciones anticipadas, la eutanasia y el suicidio asistido?

Los problemas de la aceleración de la muerte serán más apremiantes a medida que la población envejezca. En los años por venir, tanto los tribunales como el público se verán obligados a aceptar esos problemas a medida que cada vez más personas reclamen el derecho a morir con dignidad y con ayuda.

Encontrar significado y propósito en la vida y en la muerte

La lucha por encontrar significado en la vida y en la muerte —que a menudo es dramatizada en libros y películas— ha sido confirmada por la investigación. Algunos estudios que han examinado la religión y la muerte han encontrado que esas creencias por lo general son benéficas para el moribundo (Edmondson, Park, Chaudoir y Wortmann, 2008). En un estudio con 39 mujeres con una edad promedio de 76 años, las que vieron mayor propósito en la vida tenían menos temor a la muerte (Durlak, 1973). Por otro lado, de acuerdo con Kübler-Ross (1975), enfrentar la realidad de la muerte es una clave para llevar una vida significativa.

Es la negación de la muerte lo que en parte es responsable de la vida vacía, sin sentido [de la gente]; porque cuando uno vive como si fuera a hacerlo para siempre se vuelve demasiado sencillo posponer las cosas que uno sabe que debe hacer. En contraste, cuando uno entiende a plenitud que cada día que uno despierta podría ser el último, se toma el tiempo de ese día para crecer, para convertirse en más de lo que uno es en realidad, para tender la mano a otros seres humanos (p. 164).

REVISIÓN DE LA VIDA

En *Un cuento de navidad*, de Charles Dickens, Scrooge cambia su manera codiciosa y cruel de ser después de ver visiones fantasmales de su pasado y de su muerte futura. En la película *It's a Wonderful Life*, cuando un ángel ayuda a George Bailey (interpretado por Jimmy Stewart) a ver al mundo sin él, se da cuenta de lo importante que es su vida. Esos personajes ficticios dan más propósito al tiempo restante por medio de la **recapitulación de la vida**, un proceso de remembranza que permite a las personas apreciar la relevancia de su vida.

Por supuesto, esta revisión puede ocurrir en cualquier momento. Sin embargo, puede tener un significado especial en la vejez, cuando puede fomentar la integridad del yo, que según Erikson es la última tarea crucial del ciclo vital. A medida que se acerca el final del trayecto, las personas pueden ver en retrospectiva sus logros y sus fracasos y preguntarse cuál fue el significado de su existencia. La conciencia de la mortalidad puede ser un impulso para reexaminar los valores y ver bajo una nueva luz las experiencias y acciones personales. Algunas personas encuentran la voluntad para terminar tareas inconclusas, como reconciliarse con familiares o amigos distanciados y de esta forma alcanzar un sentido satisfactorio de cierre.

No todos los recuerdos son igualmente propicios para la salud y el crecimiento mental. Los ancianos que usan las remembranzas para comprenderse a sí mismos muestran la mayor integridad del yo, mientras que los que sólo consideran los recuerdos placenteros muestran menos integridad. La mayoría de quienes están mal adaptados recuerdan sucesos negativos y están obsesionados con arrepentimientos, desesperanza y temor a la muerte; su integridad del yo ha cedido el camino a la desesperación (Sherman, 1993; Walasky, Whitbourne y Nehrke, 1983-1984).

La terapia de recapitulación de la vida puede ayudar a enfocarse en el proceso natural de revisión de la vida y hacerlo más consciente, deliberado y eficiente (Butler, 1961; M. I. Lewis y Butler, 1974). Los métodos que suelen usarse para descubrir los recuerdos en dicha terapia (que también pueden usar los individuos por sí mismos) incluyen la grabación de una autobiografía; la elaboración del árbol familiar; dedicar tiempo a revisar álbumes de recortes, de fotografías, cartas antiguas y otros objetos de interés; hacer un viaje retrospectivo

5 de la guía

Pregunta

¿Cómo puede superarse el miedo a la muerte y aceptarla como un hecho inminente?



Algunos teóricos han sugerido que una de las principales funciones de la religión es proporcionar consuelo ante la certeza de nuestra muerte.

Edmondson et al., 2008.

recapitulación de la vida

Remembranza de la propia vida para valorar su relevancia.



Compartir recuerdos evocados por un álbum fotográfico es una manera de recapitular una vida. Esta revisión puede ayudar a la gente a recordar eventos importantes y motivarla para que reconstruya relaciones dañadas o que complete tareas inconclusas.

a los escenarios de la niñez y la adultez temprana; reunirse con antiguos compañeros de clase, colegas o familiares distantes; describir las tradiciones étnicas; y resumir la vida laboral.

DESARROLLO: UN PROCESO PERMANENTE

Al final de sus setenta, el artista Pierre-Auguste Renoir padecía una artritis paralizante y bronquitis crónica, además de haber perdido a su esposa. Pasaba sus días en una mecedora y su dolor era tan grande que no podía dormir durante la noche. Era incapaz de sostener la paleta o de tomar un pincel, tenían que atárselo a su mano derecha. Pese a todo, en ese periodo produjo pinturas brillantes, llenas de color y vitalidad. Al final, aquejado por la neumonía permanecía en la cama, mirando las anémonas que su asistente había recogido. Reunió la fuerza suficiente para bosquejar la forma de esas hermosas flores y, luego —justo antes de morir— recostarse y susurrar: “Me parece que empiezo a entender algo al respecto” (L. Hanson, 1968).

Incluso el proceso de morir puede ser una experiencia de desarrollo. Como planteó un profesional de la salud, “hay cosas que deben lograrse, que se cumplen al morir. Dedicar tiempo a nuestros allegados y obtener un sentido final y duradero de valor personal, y la disposición para dejar ir son elementos invaluable de una buena muerte” (Weinberger, 1999).

Dentro de un ciclo vital limitado, nadie puede aprovechar todas sus capacidades al máximo, cumplir todos sus deseos, explorar todos sus intereses o experimentar todas las riquezas que ofrece la vida. La vida humana está definida por la tensión entre las posibilidades de crecimiento y un tiempo finito para crecer. Al elegir qué posibilidades seguir y al buscarlas hasta donde sea posible, incluso hasta el mismo final, cada persona contribuye a la historia inacabada del desarrollo humano.

Control ¿Puede...

- ▶ explicar por qué hacer una recapitulación de la vida puede ser muy útil en la vejez y cómo puede ayudar a superar el miedo a la muerte?
- ▶ decir qué tipos de recuerdos son más propicios a la recapitulación de la vida?
- ▶ mencionar varias actividades usadas en la terapia de recapitulación de la vida?
- ▶ explicar cómo puede ser el proceso de morir una experiencia de desarrollo?

Resumen y términos clave

de la guía

Pregunta Los muchos y cambiantes significados de la muerte y del proceso de morir

¿Cómo difieren entre las culturas las actitudes y costumbres concernientes a la muerte y cuáles son las implicaciones de la “revolución de la mortalidad” en los países desarrollados?

- La muerte tiene aspectos biológicos, sociales, culturales, históricos, religiosos, legales, psicológicos, del desarrollo, médicos y éticos.
- Las costumbres que rodean a la muerte y el duelo varían de manera considerable de una cultura a otra, según la perspectiva que tenga la sociedad de la naturaleza y las consecuencias de la muerte. Algunas costumbres modernas evolucionaron de creencias y prácticas antiguas.
- Las tasas de mortalidad disminuyeron de manera drástica durante el siglo xx, en especial en los países desarrollados.
- En Estados Unidos, casi tres cuartas partes de las muertes ocurren entre los ancianos, y las causas principales son las enfermedades que afectan sobre todo a los adultos mayores.
- A medida que la muerte se convirtió en un fenómeno sobre todo de la adultez tardía, se tornó en gran medida “invisible” y el cuidado de los moribundos tiene lugar en aislamiento por parte de profesionales.

- Ahora existe un renovado interés por entender y lidiar de manera realista y compasiva con la muerte. Los ejemplos de esta tendencia son un interés cada vez mayor por la tanatología y la creciente importancia del cuidado de hospicio y el cuidado paliativo o reconfortante.

tanatología (605)

cuidado de hospicio (605)

cuidado paliativo (605)

de la guía

Pregunta Enfrentar la muerte y la pérdida

¿Cómo enfrentan las personas el proceso de morir y cómo elaboran el duelo por una pérdida?

- Con frecuencia, las personas sufren deterioros cognoscitivos y funcionales poco antes de la muerte.
- Algunas personas que están próximas a morir tienen experiencias “cercanas a la muerte” que pueden ser resultado de cambios fisiológicos.
- Elisabeth Kübler-Ross propuso cinco etapas para afrontar la muerte: negación, ira, negociación, depresión y aceptación. Esas etapas y su secuencia no son universales.
- No existe un patrón universal del proceso de aflicción. El patrón más estudiado pasa del choque y la incredulidad a la preocupación por el recuerdo de la persona fallecida y por último a la resolución. Sin embargo, la investigación ha encontrado amplias variaciones y la prevalencia de la resiliencia.

- Los niños desarrollan de manera gradual su comprensión de la muerte. Los niños pequeños pueden entender mejor la muerte si ésta es parte de su propia experiencia. Muestran aflicción de acuerdo con su edad, y encuentran sustento en el desarrollo cognoscitivo y emocional.
- Aunque los adolescentes por lo general no piensan mucho en la muerte, la violencia y la amenaza de muerte forman parte de la vida cotidiana de algunos de ellos, que suelen correr riesgos innecesarios.
- La comprensión y aceptación de la inminencia de la muerte aumentan durante la adultez.

descenso terminal (606)

duelo (607)

aflicción (608)

trabajo de aflicción (608)

de la guía

Pregunta 3

Pérdidas significativas

¿Qué desafíos específicos se relacionan con sobrevivir a un cónyuge, un padre, un hijo o a un aborto espontáneo?

- Las mujeres tienen mayor probabilidad de enviudar más jóvenes que los hombres; además, pueden experimentar la viudez de manera diferente. La salud física y mental tiende a disminuir después de la viudez, pero para algunas personas ésta puede convertirse en una experiencia positiva de desarrollo.
- La muerte de un padre puede precipitar cambios en el yo y en las relaciones con los otros.
- La pérdida de un hijo puede ser muy difícil porque ya no es lo que normalmente sucede.
- Dado que la sociedad estadounidense por lo general no considera el aborto espontáneo y el nacimiento de un niño muerto como pérdidas significativas, quienes las experimentan muchas veces deben lidiar con ellas con poco apoyo social.

de la guía

Pregunta 4

Aspectos médicos, legales y éticos: el "derecho a morir"

¿Cómo han cambiado las actitudes hacia la aceleración de la muerte y a qué preocupaciones dan lugar esas prácticas?

- Si bien el suicidio ya no es ilegal en las sociedades modernas, todavía hay un estigma en torno a él. Algunas personas defienden el "derecho a morir", en especial en el caso de individuos con enfermedades degenerativas crónicas.
- Es probable que se subestime el número de suicidios. A menudo se relaciona con depresión, aislamiento,

conflicto familiar, problemas financieros y dolencias incapacitantes. Los intentos suicidas son más numerosos que las muertes reales.

- La eutanasia y el suicidio asistido se vinculan con polémicos temas éticos, médicos y legales.
- Para evitar el sufrimiento innecesario por medio de la prolongación artificial de la vida, por lo general se permite la eutanasia pasiva con el consentimiento del paciente o con instrucciones anticipadas. Sin embargo, esas instrucciones no se siguen de manera consistente. En la actualidad, la mayoría de los hospitales cuentan con comités de ética para abordar las decisiones relativas al cuidado en el final de la vida.
- La eutanasia activa y el suicidio asistido por lo regular son ilegales, pero se ha incrementado el apoyo público para que los médicos ayuden en el proceso de morir. El estado de Oregon tiene una ley que permite el suicidio asistido por el médico de enfermos terminales. Los Países Bajos y Bélgica legalizaron la eutanasia y el suicidio asistido.
- Omitir o suspender el tratamiento de recién nacidos que no pueden sobrevivir o que sólo pueden hacerlo con una calidad de vida extremadamente mala se ha convertido en una práctica con mayor aceptación que en el pasado, en especial en algunos países europeos.
- La controversia sobre la ayuda para morir ha dirigido la atención a la necesidad de un mejor cuidado paliativo y de entender el estado mental del paciente. Es necesario considerar los temas de la diversidad social y cultural.

eutanasia pasiva (618)

eutanasia activa (618)

instrucciones anticipadas (voluntad en vida) (619)

poder duradero del abogado (620)

suicidio asistido (620)

de la guía

Pregunta 5

Encontrar significado y propósito en la vida y en la muerte

¿Cómo puede superarse el miedo a la muerte y aceptarla como un hecho inminente?

- Cuanto más significado y propósito encuentre la gente en su vida, menos suele temerle a la muerte.
- La recapitulación de la vida ayuda a la gente a prepararse para la muerte y le da una última oportunidad de completar tareas inconclusas.
- Incluso el proceso de morir puede ser una experiencia de desarrollo.

Recapitulación de la vida (623)

aborto espontáneo Expulsión natural de un embrión, que no puede sobrevivir fuera del útero.

abuso de drogas Consumo repetido y dañino de drogas, por lo regular alcohol u otros estupefacientes.

abuso físico Acción deliberada para poner en riesgo a otra persona, implica un posible daño corporal.

abuso sexual Actividad sexual física o psicológicamente dañina o cualquier actividad sexual que involucra a un niño y una persona mayor.

ácido desoxirribonucleico (ADN)

Compuesto químico que transporta las instrucciones hereditarias para el desarrollo de todas las formas celulares de vida.

acomodación Término de Piaget para designar los cambios de la estructura cognoscitiva para incluir información nueva.

acomodación de la identidad Término de Whitbourne que denomina el ajuste del autoconcepto para adaptarse a una nueva experiencia.

acoso Agresión dirigida de manera deliberada y persistente en contra de un blanco particular o víctima que por lo general es débil, vulnerable e indefensa.

actividades de la vida cotidiana (AVC)

Actividades esenciales que sostienen la vida, como comer, vestirse, bañarse y arreglárselas con las tareas de la casa.

adaptación Término de Piaget para designar el ajuste de la nueva información sobre el entorno, alcanzada mediante los procesos de asimilación y acomodación.

adolescencia Transición del desarrollo entre la niñez y la adultez que conlleva importantes cambios físicos, cognoscitivos y psicosociales.

adultez emergente Periodo de transición propuesto entre la adolescencia y la adultez por lo regular se encuentra en los países industrializados.

afirmación del poder Estrategia disciplinaria diseñada para desalentar la conducta indeseable haciendo respetar el control paterno de manera física o verbal.

aflicción Respuesta emocional experimentada en las primeras fases del duelo.

afrontamiento Pensamiento y conductas adaptativas dirigidos a reducir o aliviar el es-

trés que surge de condiciones dañinas, amenazantes o desafiantes.

afrontamiento enfocado en el problema

En el modelo de valoración cognoscitiva, estrategia de afrontamiento dirigida a la eliminación, manejo o mejoramiento de una situación estresante.

afrontamiento enfocado en la emoción En el modelo de valoración cognoscitiva, estrategia de afrontamiento dirigida a manejar la respuesta emocional a una situación estresante de manera que disminuya su impacto físico o psicológico.

agotamiento del cuidador Condición de postración física, mental y emocional que afecta a los adultos que proporcionan cuidado continuo a personas enfermas o ancianas.

agresión abierta Agresión que se dirige explícitamente a su objetivo.

agresión instrumental Conducta agresiva usada como medio para alcanzar una meta.

agresión relacional (social) Agresión que tiene el propósito de dañar o interferir en las relaciones de otra persona, su reputación o su bienestar psicológico.

alcoholismo Enfermedad crónica que involucra dependencia hacia el alcohol. Ocasiona problemas en el desempeño y en el cumplimiento de las responsabilidades

alelos Dos o más formas variadas de un gen que ocupan el mismo lugar en cromosomas emparejados y que influyen en el mismo rasgo.

alfabetismo Capacidad de leer y escribir.

alfabetización En un adulto, la habilidad de aprovechar información impresa y escrita para desempeñarse mejor en la sociedad, alcanzar sus metas, adquirir conocimientos y desarrollar su potencial.

alfabetización emergente Desarrollo en los preescolares de las habilidades, el conocimiento y las actitudes que subyacen a la lectura y la escritura.

almacenamiento Retención de la información en la memoria para un uso futuro.

altruismo Conducta que pretende ayudar a otros de manera desinteresada y sin expectativa de recompensa externa; puede implicar autonegación y autosacrificio.

ambiente Totalidad de las influencias en el desarrollo que no son hereditarias, sino fruto de la experiencia.

andamiaje Apoyo temporal para ayudar al niño a dominar una tarea.

andamiaje Apoyo temporal para que el niño domine una tarea.

animismo Tendencia a atribuir vida a objetos inanimados.

anorexia nerviosa Trastorno alimentario que se caracteriza por dejar de comer.

anoxia Falta de oxígeno, que puede causar daño cerebral.

ansiedad ante la separación Malestar que muestra alguien, por lo regular un infante, cuando se aleja un cuidador conocido.

ansiedad ante los desconocidos Recelo que muestran algunos niños ante las personas y lugares desconocidos durante la segunda mitad del primer año.

apego Vínculo recíproco y duradero entre dos personas (en especial entre un infante y su cuidador) cada una de las cuales contribuye a la calidad de la relación.

apego ambivalente (resistente) Patrón en que un infante muestra ansiedad antes de que salga el cuidador principal, se muestra sumamente molesto durante su ausencia y a su regreso lo busca y a la vez se resiste al contacto.

apego desorganizado-desorientado Patrón en que, después de la separación del cuidador principal, a su regreso el bebé muestra conductas contradictorias, repetitivas o mal dirigidas.

apego evasivo Patrón en que es raro que un infante lllore cuando es separado del cuidador principal y evita el contacto a su regreso.

apego seguro Patrón en el cual un infante llora y protesta cuando el cuidador principal sale y lo busca activamente a su regreso.

aprendizaje por inmersión recíproca (o inmersión doble) Aproximación a la educación de un segundo idioma en que los angloparlantes y quienes no hablan inglés aprenden juntos en su idioma y en el idioma del otro.

aprendizaje por observación Aprendizaje por ver la conducta de otros.

asignación aleatoria Asignación de los participantes de un experimento a los grupos, de manera tal que tengan las mismas posibilidades de ser colocados en cualquiera de los grupos.

asimilación Término de Piaget para designar la incorporación de nueva

- información en una estructura cognoscitiva anterior.
- asimilación de la identidad** Término de Whitbourne para referirse al esfuerzo por hacer encajar una nueva experiencia en un autoconcepto existente.
- asma** Enfermedad respiratoria crónica caracterizada por ataques repentinos de tos, silbidos y dificultad para respirar.
- autoconcepto** Sentido de sí mismo; imagen mental descriptiva y evaluativa de los rasgos y habilidades propias.
- autodefinición** Grupo de características usadas para describirse a uno mismo.
- autoestima** El juicio que hace una persona acerca de su propia valía.
- autoinmunidad** Tendencia de un cuerpo envejecido a confundir sus propios tejidos con invasores extraños y a atacarlos y destruirlos.
- autonomía frente a vergüenza y duda** Segunda etapa en el desarrollo psicosocial propuesto por Erikson, en la que los niños logran un equilibrio entre la autodeterminación y el control de otros.
- autorregulación** Control independiente que ejerce un niño de su conducta para adaptarse a expectativas sociales establecidas.
- autosomas** En seres humanos, los 22 pares de cromosomas que no se relacionan con la expresión sexual.
- ayudas externas de memoria** Estrategias mnemónicas que se apoyan en un elemento externo a la persona.
- bajo peso al nacer** Peso menor a 2.5 kilos al nacer, a causa de nacimiento prematuro o por ser pequeño para la edad gestacional
- Batería de Evaluación de Kaufman para Niños (K-ABC-III)** Prueba individual, no tradicional, de inteligencia, diseñada para proporcionar evaluaciones justas de niños pertenecientes a grupos minoritarios y niños con discapacidades.
- bilingüe** Que tiene fluidez en dos idiomas.
- bondad del ajuste** Lo adecuado de las exigencias y las restricciones ambientales con el temperamento de un niño.
- brillo étnico** Generalización sobre un grupo étnico o cultural que oscurece las diferencias internas.
- bulimia nerviosa** Trastorno alimenticio en que una persona consume regularmente grandes cantidades de comida y luego se purga con laxantes, vómito inducido, ayuno o ejercicio excesivo.
- cambio cualitativo** Cambio de clase, estructura u organización, como la transición de la comunicación no verbal a la verbal.
- cambio cuantitativo** Cambio de número o cantidad, como estatura, peso o cantidad de lenguaje o en la frecuencia de la comunicación.
- cambio de código** Alternar idiomas de acuerdo con la situación, como en los pueblos que son bilingües.
- canalización** Limitación de las variaciones expresivas de ciertas características heredadas.
- capacidad de reserva** Habilidad de los órganos y sistemas del cuerpo para extender de cuatro a diez veces el esfuerzo usual en condiciones de estrés agudo; también se denomina *reserva del órgano*.
- capacidad vital** Cantidad de aire que puede inspirarse con una inhalación profunda y espirarse.
- capital matrimonial** Beneficios financieros y emocionales construidos durante un matrimonio de mucho tiempo, que suelen mantener junta a una pareja.
- capital social** Recursos familiares y comunitarios a los que puede recurrir una persona.
- características sexuales primarias** Órganos directamente relacionados con la reproducción, que se agrandan y maduran durante la adolescencia.
- características sexuales secundarias** Señales fisiológicas de la maduración sexual (como el desarrollo de los senos y el crecimiento del vello corporal) que no implican a los órganos sexuales.
- castigo** Proceso por el cual se debilita una conducta, lo que disminuye la probabilidad de que se repita.
- castigo corporal** Uso de la fuerza física con la intención de causar dolor, pero no daño, para corregir o controlar la conducta.
- cataratas** Áreas nubosas u opacas en el cristalino que ocasiona visión borrosa.
- centralización** En la teoría de Piaget, la tendencia de los niños preoperacionales a concentrarse en un aspecto de la situación e ignorar los otros.
- cesárea** Parto de un bebé por extracción quirúrgica del útero.
- ciclo de vida** El periodo más largo que pueden vivir los miembros de una especie.
- cigoto** Organismo unicelular producido por la fertilización
- codificación** Proceso mediante el cual se prepara la información para el almacenamiento a largo plazo y la recuperación posterior.
- código genético** Secuencia de bases en la molécula de ADN. Gobierna la formación de proteínas que determinan la estructura y funciones de las células vivas.
- conciencia** Normas internas de conducta que por lo regular controlan el comportamiento y producen malestar emocional cuando se violan.
- conciencia de sí mismo** Darse cuenta de que la existencia y el funcionamiento propios están separados de los de otras personas y cosas.
- concordante** Término para describir la tendencia de los gemelos a tener el mismo rasgo o trastorno.
- condicionamiento clásico** Aprendizaje basado en la asociación de un estímulo que de manera común no provoca una respuesta con otro estímulo que sí la provoca.
- condicionamiento operante** Aprendizaje basado en la asociación de una conducta y sus consecuencias.
- condiciones médicas agudas** Enfermedades que duran poco tiempo.
- condiciones médicas crónicas** Enfermedades o problemas que persisten al menos durante tres meses.
- conducta altruista** Actividad que pretende ayudar a otra persona sin esperar recompensa.
- conducta inteligente** Conducta dirigida a una meta y que se adapta a las circunstancias y condiciones de la vida.
- conducta prosocial** Cualquier conducta voluntaria que pretenda ayudar a otros.
- conducta refleja** Respuesta involuntaria, automática e innata a la estimulación.
- conductas de externalización** Conductas por medio de las cuales un niño muestra problemas emocionales; por ejemplo, agresión u hostilidad.
- conductas de internalización** Conductas por medio de las cuales se interiorizan los problemas emocionales; por ejemplo, ansiedad o depresión.
- conductismo** Teoría del aprendizaje que enfatiza la función predecible del ambiente como causa de la conducta observable.
- confianza básica frente a desconfianza básica** Según Erikson, primera etapa del desarrollo psicosocial, en la cual los infantes desarrollan un sentido de seguridad de personas y objetos.
- conocimiento conceptual** Entendimientos interpretativos adquiridos que se almacenan en la memoria de largo plazo.

conocimiento declarativo Conocimiento factual adquirido que se almacena en la memoria de largo plazo.

conocimiento procedimental Habilidades adquiridas que se almacenan en la memoria de largo plazo.

conocimiento tácito Término de Sternberg para referirse a la información que no se enseña formalmente o se expresa de manera abierta pero que es necesaria para tener éxito.

consejería genética Servicio clínico en el que se aconseja a los futuros padres sobre los probables riesgos de tener hijos con defectos hereditarios.

conservación Término de Piaget para referirse a la conciencia de que dos objetos que, de acuerdo con cierta medida, son iguales siguen siéndolo frente a la alteración perceptual, siempre que nada se haya agregado o retirado de cualquier objeto.

Constancia de género, conciencia de que uno siempre será hombre o mujer, también llamado constancia de categoría del sexo.

consumo riesgoso de alcohol Consumir más de 14 tragos a la semana o cuatro en un solo día en el caso de los hombres y más de siete tragos a la semana o tres en un solo día en el caso de las mujeres .

control del yo Control de uno mismo y autorregulación de los impulsos.

cooperación receptiva Término de Kochanska para referirse a la disposición entusiasta a cooperar de manera armoniosa con un padre en las interacciones cotidianas, como las rutinas, los quehaceres, la higiene y el juego.

corregulación Etapa de transición en el control de la conducta; en ésta los padres ejercen supervisión general y los niños, autorregulación continua.

correlación de genotipo y ambiente Tendencia de ciertas influencias genéticas y ambientales a reforzarse unas a otras; puede ser pasiva, reactiva (evocativa) o activa. También se llama *covarianza de genotipo y ambiente*.

creatividad Habilidad para considerar situaciones de una forma distinta, producir innovaciones o advertir problemas que no se habían identificado y encontrar soluciones originales.

crianza autoritaria En la terminología de Baumrind, el estilo de crianza que enfatiza el control y la obediencia.

crianza autoritativa En la terminología de Baumrind, el estilo de crianza que mezcla el respeto por la individualidad del niño con un esfuerzo por inculcar valores sociales.

crianza permisiva En la terminología de Baumrind, el estilo de crianza que enfatiza la autoexpresión y autorregulación.

crisis Término de Marcia para referirse al periodo en que se toma una decisión consciente relacionada con la formación de la identidad.

crisis de la mitad de la vida En algunos modelos de crisis normativas, periodo estresante de la vida precipitado por la revisión y revaloración del pasado personal, por lo general ocurre entre los 40 y los 45 años.

crisis filial En la terminología de Marcia, desarrollo normativo de la madurez en que los adultos aprenden a equilibrar el amor y deber hacia sus padres con la autonomía dentro de una relación recíproca.

cromosomas Hebras de ADN que constan de genes.

cromosomas sexuales Par de cromosomas que determina el sexo: XX en la hembra humana normal, XY en el macho humano normal.

cuidado de canguro Método de contacto de piel en el que el neonato se coloca boca abajo entre los pechos de la madre durante alrededor de una hora, en algún momento después de nacer.

cuidado de hospicio Atención cálida, personal, centrada en el paciente que padece una enfermedad terminal y su familia.

cuidado paliativo Atención dirigida a aliviar el dolor y el sufrimiento y a permitir que los enfermos terminales mueran en paz, con tranquilidad y dignidad. También se le conoce como *cuidado reconfortante*.

cuidado proporcionado por parientes Cuidado de niños que viven sin los padres en el hogar de los abuelos u otros familiares, con o sin un cambio en la custodia legal.

cultura Forma de vida total de una sociedad o grupo, con sus costumbres, tradiciones, ideas, valores, idioma y productos materiales; todas las conductas aprendidas, transmitidas de los padres a los hijos.

curvas de supervivencia Curvas, trazadas en una gráfica, que muestran los porcentajes de una población que sobreviven en cada nivel de edad.

definición operacional Definición expresada únicamente en los términos de las operaciones o procedimientos usados para producir o medir un fenómeno.

degeneración macular relacionada con la edad Condición en que el centro de la retina pierde la habilidad para distinguir los detalles finos; es la principal causa del deterioro visual irreversible en los adultos mayores.

demencia Deterioro en el funcionamiento cognoscitivo y conductual debido a causas fisiológicas.

dependencia a las drogas Adicción (física, psicológica o ambas) a una sustancia dañina.

depresión infantil Trastorno del estado de ánimo que se caracteriza por síntomas como una sensación prolongada de falta de amigos, incapacidad para divertirse o concentrarse, fatiga, actividad extrema o apatía, sentimientos de minusvalía, cambios de peso, dolencias físicas y pensamientos de muerte o suicidio.

desarrollo cognoscitivo Pauta de cambio de los procesos mentales, como aprendizaje, atención, memoria, lenguaje, pensamiento, razonamiento y creatividad.

desarrollo del ciclo vital Concepto del desarrollo humano como un proceso de toda la vida y materia de estudio científico.

desarrollo físico Crecimiento del cuerpo y el cerebro, incluyendo las pautas de cambio de las capacidades sensoriales, habilidades motrices y salud.

desarrollo humano Estudio científico del cambio y la estabilidad durante el ciclo de vida humano.

desarrollo psicosexual En la teoría freudiana, secuencia invariable de etapas del desarrollo de la personalidad infantil, en la que la gratificación pasa de la boca al ano y a los genitales.

desarrollo psicosocial En la teoría de las ocho etapas de Erikson, el proceso de desarrollo del yo o el mí mismo es influido por la sociedad y la cultura.

desarrollo psicosocial Pauta de cambio de emociones, personalidad y relaciones sociales.

descenso terminal Deterioro en las habilidades cognoscitivas que a menudo se observa cerca del final de la vida. También se le conoce como *deterioro terminal*.

descentralización En la terminología de Piaget, pensar de manera simultánea acerca de varios aspectos de una situación.

decodificación Proceso de análisis fonético mediante el cual una palabra impresa se convierte en una forma hablada antes de la recuperación de la memoria de largo plazo.

deshabitación Aumento de la respuesta después de la presentación de un nuevo estímulo.

determinismo recíproco Término con que Bandura designaba las fuerzas bidireccionales que influyen en el desarrollo.

diabetes (1) Una de las enfermedades más comunes de la niñez. Se caracteriza por altos niveles de glucosa en la sangre como resultado de defectos en la producción de insulina, acción ineficaz de la insulina o ambas cosas. (2) Enfermedad en la que el cuerpo no produce o no aprovecha la *insulina*, una hor-

mona que convierte azúcar, almidones y otros alimentos en la energía necesaria para la vida diaria.

diferenciación Proceso mediante el cual las células adquieren estructuras y funciones especializadas.

diferencias individuales Diferencias de características, influencias y resultados del desarrollo.

difusión de identidad Estado de identidad, descrito por Marcia, que se caracteriza por la ausencia de compromiso y la falta de una consideración seria de las alternativas.

discapacidad intelectual funcionamiento cognoscitivo significativamente por debajo de lo normal. Se conoce también como discapacidad o retardo mental.

disciplina Métodos para moldear el carácter de los niños, enseñarles a ejercer autocontrol y presentar conducta aceptable.

discriminación por edad Es el prejuicio o la discriminación de una persona (por lo regular mayor) debido a su edad. Se le conoce también como viejismo.

disfunción eréctil Incapacidad de un hombre de alcanzar o mantener una erección del pene suficiente para un desempeño sexual satisfactorio.

dislexia Trastorno del desarrollo en que la adquisición de la lectura es considerablemente más lenta de lo pronosticado por el CI o la edad.

dispositivo para la adquisición del lenguaje (DAL) En la terminología de Chomsky, mecanismo innato con el que los niños infieren las reglas lingüísticas de lo que oyen.

dominancia incompleta Herencia en la que un niño recibe dos alelos diferentes, lo que da lugar a la expresión parcial de un rasgo.

duelo Pérdida, debida a la muerte, de alguien a quien se siente cercano y el proceso de ajustarse a la pérdida.

edad funcional Medida de la habilidad de una persona para desempeñarse de manera eficaz en su ambiente físico y social en comparación con otros de la misma edad cronológica.

edad gestacional Edad del nonato, fechada desde el primer día del último ciclo menstrual de la futura madre.

educación bilingüe Sistema para la enseñanza de niños que no hablan inglés, se les instruye en su lengua materna mientras aprenden inglés y luego pasan a la enseñanza completa en ese idioma.

efectos ambientales no compartidos Ambiente único en el que crece cada niño, que consta de influencias distintas o que lo afectan de manera distinta que a otro.

eficacia personal Sentido de la capacidad personal de superar dificultades y alcanzar metas.

egocentrismo Término de Piaget para referirse a la incapacidad de considerar el punto de vista de otra persona; es una característica del pensamiento de los niños pequeños.

ejecutivo central En el modelo de Baddeley, elemento de la memoria de trabajo que controla el procesamiento de la información.

elaboración Estrategia mnemónica que consiste en hacer asociaciones mentales que involucran a los elementos que deben recordarse.

elaboración social Concepto o práctica que parecería natural y patente a quienes la aceptan, pero que en realidad es una invención de una cultura o sociedad particular.

elemento componencial Término de Sternberg para referirse al aspecto analítico de la inteligencia.

elemento contextual Término de Sternberg para referirse al aspecto práctico de la inteligencia.

elemento experiencial Término de Sternberg para referirse al aspecto creativo de la inteligencia.

emociones Reacciones subjetivas a la experiencia asociadas con cambios fisiológicos y conductuales.

emociones autoevaluativas Emociones (como el orgullo, la vergüenza y la culpa) que dependen de la conciencia de sí mismo y del conocimiento de las normas de conducta socialmente aceptadas.

emociones autoconscientes Emociones (como el bochorno, la empatía y la envidia) que dependen de la conciencia de sí mismo.

empatía Capacidad para ponerse en el lugar de otra persona y sentir lo que ésta siente.

encapsulación En la terminología de Hoyer, dedicación progresiva del procesamiento de la información y el pensamiento fluido a sistemas de conocimiento específicos, de modo que dicho conocimiento se vuelve más accesible.

enfermedad de Alzheimer Trastorno cerebral degenerativo, progresivo e irreversible que se caracteriza por el deterioro cognoscitivo y la pérdida del control de las funciones corporales, lo cual conduce a la muerte.

enfermedad de Parkinson Trastorno neurológico degenerativo, progresivo e irreversible que se caracteriza por temblores, rigidez, movimientos lentos y postura inestable.

enfoque conductista Enfoque del estudio del desarrollo cognoscitivo que se ocupa de los mecanismos básicos del aprendizaje.

enfoque contextual social enfoque del estudio del desarrollo cognoscitivo que se centra

en las influencias ambientales, sobre todo las que provienen de los padres y otros adultos.

enfoque de las neurociencias cognoscitivas Enfoque del estudio del desarrollo cognoscitivo que vincula los procesos.

enfoque de inmersión en el inglés Método para la enseñanza del inglés como segundo idioma en el cual la instrucción sólo se presenta en inglés.

enfoque del lenguaje total Método para la enseñanza de la lectura que enfatiza la recuperación visual y el uso de claves contextuales.

enfoque del procesamiento de la información (1) Aproximación al estudio del desarrollo cognoscitivo mediante la observación y análisis de los procesos mentales involucrados en la percepción y manejo de la información. (2) Enfoque del estudio del desarrollo cognoscitivo que analiza los procesos de percepción y organización de la información.

enfoque fonético (énfasis en el código) Enfoque para la enseñanza de la lectura que enfatiza la decodificación de las palabras desconocidas.

enfoque piagetiano Enfoque del estudio del desarrollo cognoscitivo que describe las etapas cualitativas del funcionamiento cognoscitivo.

enfoque psicométrico Enfoque del estudio del desarrollo cognoscitivo que trata de medir la inteligencia de manera cuantitativa.

enfoque tipológico Enfoque teórico que identifica tipos o estilos generales de la personalidad.

enuresis Micción repetida en la ropa o en la cama.

envejecer en el lugar Permanecer en el propio hogar, con o sin ayuda, durante la vejez.

envejecimiento primario Proceso gradual, inevitable, de deterioro corporal a lo largo del ciclo de vida.

envejecimiento secundario Procesos de envejecimiento que son resultado de la enfermedad, el abuso y la falta de actividad física; a menudo pueden prevenirse.

epigénesis Mecanismo que activa o desactiva los genes y determina las funciones celulares.

equilibración Término de Piaget para designar la tendencia a buscar un balance entre los elementos cognoscitivos; se alcanza en la equilibración entre asimilación y acomodación.

equilibrio de la identidad Término de Whitbourne que denomina la tendencia a equilibrar la asimilación y la acomodación.

escala de Apgar Medición estándar de la condición de un neonato. Valora apariencia, pulso, gestos, actividad y respiración.

Escala de Inteligencia de Wechsler para Preescolar y Primaria, Revisada (WPPSI-III) Prueba de inteligencia individual para niños de dos y medio a siete años que arroja calificaciones verbales y de desempeño, así como una calificación combinada.

Escala de Inteligencia para Adultos de Wechsler (WAIS) Prueba de inteligencia para adultos que arroja calificaciones verbales y de desempeño así como una calificación combinada.

Escala de Inteligencia para Niños de Wechsler (WISC-IV) Prueba individual de inteligencia para niños de edad escolar, arroja calificaciones verbales y de desempeño así como una calificación combinada.

Escala HOME (Home Observation for Measurement of the Environment) Instrumento para medir la influencia del entorno en el crecimiento cognoscitivo de los niños.

escala de valoración del comportamiento neonatal de Brazelton Prueba neurológica y conductual para medir las respuestas del neonato al ambiente.

escala de Bayley de desarrollo de infantes y lactantes Prueba estandarizada del desarrollo mental y motriz de lactantes e infantes.

Escalas de inteligencia de Stanford-Binet Pruebas individuales de inteligencia que pueden utilizarse a partir de los dos años para medir razonamiento fluido, conocimiento, razonamiento cuantitativo, procesamiento visoespacial y memoria de trabajo.

espermarquia Primera eyaculación de un niño.

esquemas Término de Piaget para denominar los patrones de organización del pensamiento y conducta que se usan en situaciones particulares.

esquemas de identidad Percepciones acumuladas del sí mismo moldeadas por la información que proviene de relaciones íntimas, situaciones relacionadas con el trabajo, la comunidad y otras experiencias.

esquizofrenia Trastorno mental que se caracteriza por la pérdida de contacto con la realidad; entre los síntomas se cuentan alucinaciones e ilusiones.

estado de alerta Estado fisiológico y conductual de un infante en un momento dado del ciclo diario de vigilia, sueño y actividad.

estados de identidad Término de Marcia para referirse a los estados del desarrollo del yo que dependen de la presencia o ausencia de crisis y compromiso.

estereotipos de género Generalizaciones preconcebidas acerca de la conducta masculina o femenina.

estilo de vida enfocado en la familia

Patrón de actividad en el retiro que gira alrededor de la familia, el hogar y los compañeros.

estirón del crecimiento adolescente

Aumento repentino en la estatura y el peso que precede a la madurez sexual.

estrategias de mnemotecnia Técnicas para mejorar el desempeño de la memoria.

estrés (1) Exigencias físicas o psicológicas a una persona u organismo. (2) Respuesta a las demandas físicas o psicológicas.

estructura vital En la teoría de Levinson, patrón básico de la vida de una persona en determinado momento, cimentada en los aspectos de la vida que esa persona considera los más importantes.

estudio de caso Estudio de un único tema, sobre un individuo o familia.

estudio de correlación Diseño de investigación para descubrir si hay una relación estadística entre variables.

estudio etnográfico Estudio exhaustivo de una cultura, que aplica varios métodos, incluyendo la observación participante.

estudio longitudinal Estudio dirigido a evaluar los cambios causados por la edad en una muestra.

estudio secuencial Diseño de estudio en el que se combinan las técnicas transversales y longitudinales.

estudio transversal Estudio dirigido a evaluar las diferencias de edad mediante la valoración de personas de diferente edad al mismo tiempo.

etapa embrionaria Segunda etapa de gestación (dos a ocho semanas) que se caracteriza por un rápido crecimiento y desarrollo de los principales aparatos y sistemas orgánicos.

etapa fetal Etapa final de la gestación (de ocho semanas al nacimiento), caracterizada por un incremento de la diferenciación de las partes del organismo y crecimiento notable de tamaño.

etapa germinal Primeras dos semanas del desarrollo prenatal, que se caracterizan por rápida división celular, formación de blastocitos e implantación en la pared del útero.

etapa preoperacional En la teoría de Piaget, es la segunda etapa del desarrollo cognoscitivo, en la cual se generaliza el pensamiento simbólico, pero los niños no pueden usar todavía la lógica.

etapa sensoriomotriz Según Piaget, es la primera etapa del desarrollo cognoscitivo, en la cual los infantes aprenden a través de los sentidos y la actividad motriz.

etología Estudio de las conductas de adaptación de especies animales evolucionadas para favorecer su supervivencia.

eutanasia activa Acción deliberada para acortar la vida de una persona con una enfermedad terminal con el fin de finalizar su sufrimiento o permitirle morir con dignidad; también se le conoce como *asesinato por compasión*.

eutanasia pasiva Retención o discontinuación deliberada del tratamiento que prolonga la vida de una persona con una enfermedad terminal para finalizar su sufrimiento o permitirle morir con dignidad.

eventos normativos de la vida En el modelo del momento de los eventos, experiencias de la vida comunes y que ocurren en las épocas acostumbradas.

exclusión Estado de identidad, descrito por Marcia, en que una persona que no ha dedicado tiempo a considerar las alternativas (es decir, que no ha pasado por una crisis) se compromete con los planes de otra persona para su vida.

expectativa de vida Edad que estadísticamente es probable que viva una persona de una cohorte particular (dada su edad y su estado de salud actual), con base en la longevidad promedio de la población.

experimento Procedimiento rigurosamente controlado y repetible en el que el investigador manipula variables para evaluar el efecto de una sobre otra.

factores protectores (1) Aspectos que reducen el impacto del estrés temprano y que suelen predecir resultados positivos. (2) Influencias que disminuyen el impacto del estrés temprano y por lo regular predicen resultados positivos.

factores de protección Factores que reducen el impacto de influencias potencialmente negativas y pronostican resultados positivos.

factores de riesgo Condiciones que aumentan la probabilidad de que un resultado del desarrollo sea negativo.

factores estresores Exigencias percibidas en el entorno que pueden causar estrés.

familia extendida Red de parentesco de varias generaciones de padres, hijos y otros familiares, que a veces viven juntos en un hogar como familia extendida.

familia nuclear Unidad económica, doméstica y de parentesco de dos generaciones, que consta de uno o los dos padres y sus hijos biológicos, adoptados o hijastros.

fenotipo Rasgos observables de una persona.

fertilización Unión del espermatozoide y el óvulo para producir un cigoto; también se llama *concepción*

fobia escolar Temor poco realista de asistir a la escuela; puede ser una forma del trastorno de ansiedad por la separación o de una fobia social.

- fobia social** Temor extremo y/o evitación de las situaciones sociales.
- función ejecutiva** Control consciente de los pensamientos, emociones y acciones para alcanzar metas o resolver problemas.
- función simbólica** Término de Piaget para referirse a la habilidad de usar representaciones mentales (palabras, números o imágenes) a las cuales un niño ha atribuido significado.
- funcionamiento ejecutivo** Conjunto de procesos mentales que controlan y regulan otras conductas.
- gemelos dicigóticos** Gemelos concebidos por la unión de dos óvulos (o un óvulo único que se dividió) con dos espermatozoides; también se llaman *gemelos fraternos*. No tienen más semejanzas genéticas que dos hermanos cualesquiera.
- gemelos monocigóticos** Gemelos que resultan de la división de un único cigoto después de la fertilización; también se llaman *gemelos idénticos*. Son genéticamente similares.
- generación histórica** Grupo de personas marcado por un hecho histórico importante durante su periodo formativo.
- generación sándwich** Adultos de mediana edad abrumados por las necesidades en competencia de criar a sus hijos o hacer que se independicen y de cuidar a sus padres ancianos.
- generatividad** Término de Erikson para referirse al interés de los adultos maduros por guiar, influir y ayudar a la siguiente generación a establecerse.
- generatividad frente a estancamiento** Séptima etapa del desarrollo psicosocial postulado por Erikson, en la que el adulto de edad mediana se interesa por tener alguna influencia en la siguiente generación brindándole ayuda y orientación para que logre establecerse. El adulto en esta etapa también puede experimentar estancamiento (un sentido de inactividad o desánimo).
- género** Significado de ser hombre o mujer.
- genes** Pequeños segmentos de ADN situados en posiciones fijas de cromosomas particulares. Son las unidades funcionales de la herencia.
- genética de la conducta** Estudio cuantitativo de las influencias relativas de la herencia y el ambiente en la conducta.
- genoma humano** Secuencia completa de los genes del cuerpo humano.
- genotipo** Composición genética de una persona, que contiene características expresadas y no expresadas.
- geriatria** Rama de la medicina interesada en los procesos del envejecimiento y los padecimientos asociados con la vejez.
- gerontología** Estudio de los ancianos y del proceso de envejecimiento.
- gestación** Periodo del desarrollo entre la concepción y el nacimiento.
- glaucoma** Daño irreversible del nervio óptico causado por el aumento en la presión del ojo.
- grupo control** En un experimento, grupo de personas parecidas al grupo experimental, que no reciben el tratamiento que se estudia.
- grupo étnico** Grupo unido por sus ancestros, raza, religión, idioma u origen nacional, que aporta un sentimiento de identidad común.
- grupo experimental** En un experimento, el grupo que recibe el tratamiento que se estudia.
- guía visual** Uso de los ojos para guiar los movimientos de las manos y otras partes del cuerpo.
- guion** Bosquejo general recordado de un suceso familiar repetido, se usa para dirigir la conducta.
- habilidad representacional** Término de Piaget para denominar la capacidad de guardar imágenes mentales o símbolos de objetos y sucesos.
- habilidades motrices finas** Habilidades físicas que comprenden a los músculos pequeños y la coordinación ojo-mano.
- habilidades motrices gruesas** Habilidades físicas de los músculos grandes.
- habituación** Tipo de aprendizaje en el que la familiaridad con un estímulo reduce, lentifica o detiene una respuesta.
- habla dirigida a niños** Forma de habla que se utiliza para dirigirse a los bebés o niños pequeños; es lenta y simplificada, aguda, con vocales exageradas, palabras y frases cortas y mucha repetición.
- habla lingüística** Expresión verbal destinada a comunicar significados.
- habla prelingüística** Precursora del habla lingüística; emisiones de sonidos que no son palabras. Incluye llantos, arrullos, balbuceos e imitación accidental y deliberada de sonidos sin que haya una comprensión de su significado.
- habla privada** Hablar en voz alta con uno mismo sin intención de comunicarse con otros.
- habla social** El habla que se pretende sea entendida por otros.
- habla telegráfica** Forma temprana de uso de frases que consta de pocas palabras esenciales.
- heredabilidad** Cálculo estadístico de la aportación de la herencia a las diferencias individuales en un rasgo específico de una población dada.
- herencia** Rasgos o características innatos heredados de los progenitores.
- herencia dominante** Patrón de herencia en el que, cuando un niño recibe alelos diferentes, sólo se expresa el dominante.
- herencia ligada al sexo** Herencia en la que ciertas características transmitidas en el cromosoma X recibido de la madre se transmiten de manera diferente a un hijo que a una hija.
- herencia poligenética** Patrón de herencia en el que varios genes de diferentes lugares de los cromosomas influyen en un rasgo complejo.
- herencia recesiva** Patrón de herencia en el que, cuando un niño recibe alelos recesivos idénticos, se expresa un rasgo que no es dominante.
- heterocigoto** Que tiene dos alelos diferentes para un rasgo.
- hipertensión** Presión arterial crónicamente elevada.
- hipótesis** Explicaciones posibles de fenómenos con las que se predicen los resultados de una investigación.
- hipótesis de la extensión** Postula que existe una correlación positiva entre la intelectualidad del trabajo y las actividades de tiempo libre debido a la transferencia de las ganancias cognoscitivas del trabajo al tiempo libre.
- hipótesis de la representación dual** Proposición de que los niños de menos de tres años tienen dificultades para comprender las relaciones espaciales porque necesitan tener más de una representación mental al mismo tiempo.
- holofrase** Palabra única que comunica un pensamiento completo.
- homocigoto** Que tiene dos alelos idénticos para un rasgo.
- ictericia neonatal** Condición de muchos neonatos causada por la inmadurez del hígado y que se manifiesta por una coloración amarillenta. Si no se trata pronto, puede causar daño cerebral.
- identidad** De acuerdo con Erikson, una concepción coherente del yo, constituida por metas, valores y creencias con las cuales la persona tiene un compromiso sólido.
- identidad de género** Conciencia, desarrollada en la niñez temprana, de que uno es hombre o mujer.
- identidad frente a confusión de identidad** Quinta etapa del desarrollo psicosocial de Erikson, en ésta el adolescente busca desarrollar un coherente sentido de yo que incluya el papel que debe desempeñar en la sociedad. También se conoce como *identidad frente a confusión de roles*.
- identificación** En la teoría freudiana, el proceso mediante el cual un niño pequeño adopta las creencias, actitudes, valores y con-

ductas características del padre del mismo sexo.

imagen corporal Creencias descriptivas y evaluativas acerca de la apariencia personal.

imitación diferida Término de Piaget para denominar la reproducción de una conducta observada después de un tiempo al remitirse a un símbolo guardado de ésta.

imitación elicitada Método de investigación en el que los lactantes e infantes son inducidos a imitar una serie específica de acciones que han visto, pero que no necesariamente han realizado antes.

imitación invisible Imitación con partes del propio cuerpo que no pueden verse.

imitación visible Imitación con partes del propio cuerpo que se ven.

impronta Forma instintiva de aprendizaje en la cual, durante el periodo crítico del desarrollo temprano, un animal joven desarrolla un apego con el primer objeto móvil que ve, que casi siempre es la madre.

incapacidad no orgánica para desarrollarse Disminución o atrofia del crecimiento físico sin causa médica conocida, acompañada por deficiencias en el desarrollo y el funcionamiento emocional.

inclusión de clase Comprensión de la relación entre el todo y sus partes.

índice de mortalidad infantil Proporción de bebés que mueren durante el primer año de vida.

individuación Lucha de los adolescentes por la autonomía y la identidad personal.

individuación Término de Jung para referirse al surgimiento del verdadero yo a través del equilibrio o integración de partes contradictorias de la personalidad.

infecciones de transmisión sexual (ITS) Infecciones y enfermedades propagadas por el contacto sexual.

inferencia transitiva Comprensión de la relación entre dos objetos conociendo la relación de cada uno con un tercer objeto.

infertilidad Incapacidad para concebir después de intentarlo durante 12 meses después de tener relaciones sexuales sin utilizar métodos de control natal.

iniciativa frente a culpa Tercera etapa del desarrollo psicosocial propuesto por Erikson, en la cual los niños equilibran el impulso por perseguir metas con las reservas acerca de hacerlo.

innatismo Teoría de que los seres humanos nacen con una capacidad innata para la adquisición del lenguaje.

instrucciones anticipadas (voluntad en vida) Documento que especifica el tipo de cuidado que desea la persona en el caso de una enfermedad terminal o incapacitante.

integración Proceso mediante el cual las neuronas coordinan las actividades de grupos de músculos.

integridad del yo frente a desesperanza De acuerdo con Erikson, la octava y última etapa del desarrollo psicosocial, durante la cual las personas en la adultez tardía logran un sentido de integridad del sí mismo al aceptar la vida que han vivido y, por ende, al aceptar la muerte, o ceden al sentimiento de desesperanza ante la imposibilidad de cambiar hechos de su vida pasada.

inteligencia cristalizada Tipo de inteligencia, propuesto por Horn y Cattell, que comprende la habilidad de recordar y usar la información aprendida; depende en gran medida de la educación y la cultura.

inteligencia emocional (IE) Término de Salovey y Mayer para referirse a la habilidad de entender y regular las emociones; un componente importante de la conducta inteligente y efectiva.

inteligencia fluida Tipo de inteligencia, propuesto por Horn y Cattell, que se aplica a problemas nuevos y es relativamente independiente de influencias educativas y culturales.

interacción del genotipo y el ambiente Parte de la variación fenotípica que es resultado de las reacciones de individuos genéticamente diferentes a condiciones ambientales parecidas.

interioridad Término de Neugarten para referirse al interés por la vida interna (introversión o introspección) que por lo regular aparece en la edad media.

internalización Ocurre durante la socialización y es el proceso por el cual los niños aceptan como propias las normas de conducta de su sociedad.

intervención temprana Proceso sistemático de prestación de servicios para ayudar a las familias a satisfacer las necesidades de desarrollo de sus hijos pequeños.

intimidad frente a aislamiento Sexta etapa del desarrollo psicosocial de Erikson, en la que los jóvenes adultos se comprometen con los demás o encaran un posible sentido de aislamiento y ensimismamiento.

inversión de género Término de Gutmann para referirse a la inversión de los roles de género después de que termina la crianza activa.

inversión equilibrada Patrón de actividad en el retiro que se distribuye entre la familia, el trabajo y la recreación.

investigación cualitativa Investigación que se enfoca en datos no numéricos, como las experiencias subjetivas, sentimientos o ideas.

investigación cuantitativa Investigación que se ocupa de datos que se miden objetivamente.

irreversibilidad Término de Piaget para referirse al hecho de que un niño preoperacional es incapaz de entender que una operación puede realizarse en dos o más direcciones.

juego constructivo Juego que implica el uso de objetos o materiales para hacer algo.

juego de simulación Juego que implica personas y situaciones imaginarias; se conoce también como *juego de fantasía*, *juego de representación* o *juego imaginativo*.

juego dramático Juego que implica personas o situaciones imaginarias; se conoce también como *juego de simulación*, *juego de fantasía* o *juego imaginativo*.

juego funcional Juego que implica movimientos repetitivos de los músculos largos.

juego rudo Juego vigoroso que involucra luchas, golpes y persecuciones, acompañadas a menudo por risas y gritos.

juegos formales con reglas Juegos organizados con procedimientos y penalizaciones conocidas.

laboriosidad frente a inferioridad Cuarta etapa del desarrollo psicosocial propuesto por Erikson, en la cual los niños deben aprender las habilidades productivas que requiere su cultura o enfrentar sentimientos de inferioridad.

lateralidad Preferencia por el uso de una mano particular.

lateralización Tendencia de los hemisferios cerebrales a especializar sus funciones.

lenguaje Sistema de comunicación basado en palabras y una gramática.

límite Hayflick Según la propuesta de Hayflick, límite controlado genéticamente del número de veces que pueden dividirse las células en los miembros de una especie.

logro de la identidad Estado de identidad, descrito por Marcia, que se caracteriza por el compromiso con las elecciones hechas después de una crisis, un periodo que se dedica a la exploración de alternativas.

longevidad Duración de la vida de un individuo.

maduración Desenvolvimiento de una secuencia natural de cambios físicos y conductuales.

madurez filial Etapa de la vida propuesta por Marcia y otros, en la cual los hijos de mediana edad, como resultado de una crisis filial, aprenden a aceptar y satisfacer la dependencia de sus padres hacia ellos.

maltrato emocional Rechazo, amedrentamiento, aislamiento, explotación, degradación, humillación o incapacidad de proporcionar apoyo emocional, amor o afecto; o alguna otra acción u omisión que pueda ocasionar trastornos de conducta, cognoscitivos, emocionales o mentales.

- mamografía** Examen diagnóstico de rayos X de las mamas.
- mapeo rápido** Proceso por medio del cual un niño absorbe el significado de una nueva palabra después de escucharla una o dos veces en la conversación.
- mapeos representacionales** En la terminología neopiagetana, la segunda etapa en el desarrollo de la autodefinición, en la cual el niño hace conexiones lógicas entre los aspectos del yo, pero todavía los considera en términos de todo o nada.
- rango de reacción** Variabilidad potencial, que depende de las condiciones del ambiente, en la expresión de un rasgo hereditario.
- memoria autobiográfica** Memoria de sucesos específicos en la vida de la persona.
- memoria de largo plazo** Almacenamiento de capacidad prácticamente ilimitada que conserva la información por largos periodos.
- memoria de reconocimiento visual** Capacidad de distinguir un estímulo visual familiar de uno desconocido, cuando se muestran los dos al mismo tiempo.
- memoria de trabajo** Almacenamiento de corto plazo para la información que se está procesando activamente.
- memoria episódica** Memoria de largo plazo de experiencias o sucesos específicos, ligados a tiempo y lugar.
- memoria explícita** Recuerdo intencional y consciente, por lo regular de hechos, nombres y sucesos.
- memoria genérica** Memoria que produce guiones de rutinas familiares para dirigir la conducta.
- memoria implícita** Recuerdo inconsciente, por lo general de hábitos y destrezas; también se llama *memoria procedimental*.
- memoria procedimental** Memoria de largo plazo de las habilidades motoras, hábitos y maneras de hacer las cosas, las cuales pueden recordarse sin esfuerzo consciente, en ocasiones se conoce como *memoria implícita*.
- memoria semántica** Memoria de largo plazo de conocimiento factual, costumbres sociales y lenguaje.
- memoria sensorial** Almacenamiento inicial, breve y temporal de la información sensorial.
- menarquia** Primera menstruación de una niña.
- menopausia** Término de la menstruación y de la capacidad de tener hijos.
- metabolismo** Conversión del alimento y oxígeno en energía.
- metabolismo basal** Consumo de energía para mantener las funciones vitales.
- metacognición** Conciencia que tiene una persona de sus procesos mentales.
- metamemoria** Comprensión de los procesos de memoria.
- método científico** Sistema de principios establecidos y procesos de indagación científica para identificar un problema para estudio, formular una hipótesis para someter a prueba en investigaciones, acopiar datos, formular conclusiones tentativas y difundir los resultados.
- mezcla de códigos** Uso de elementos de dos idiomas, a veces en la misma emisión de voz, de parte de niños pequeños en hogares donde se hablan dos lenguas.
- mielinización** Recubrimiento de las vías nerviosas con la sustancia grasa mielina, que acelera la comunicación entre las células.
- miopía** Vista corta.
- modelo de interacción social** Modelo, basado en la teoría sociocultural de Vygotsky, que postula que los niños construyen recuerdos autobiográficos al conversar con los adultos acerca de sucesos compartidos.
- modelo de los cinco factores** Modelo teórico de la personalidad desarrollado y puesto a prueba por Costa y McCrae, basado en los “Cinco grandes” factores que agrupan rasgos de personalidad relacionados: neuroticismo, extroversión, apertura a la experiencia, escrupulosidad y agradabilidad.
- modelo de valoración cognoscitiva** Modelo de afrontamiento propuesto por Lazarus y Folkman que postula que, a partir de la valoración continua de su relación con el ambiente, la gente elige estrategias de afrontamiento apropiadas para lidiar con situaciones que ponen a prueba sus recursos normales.
- modelo del momento de los eventos** Modelo teórico del desarrollo de la personalidad que describe el desarrollo psicosocial adulto como una respuesta a la ocurrencia esperada o inesperada y al momento de los eventos importantes de la vida.
- modelo mecanicista** Modelo que considera el desarrollo como una serie de respuestas predecibles a los estímulos.
- modelo organicista** Modelo que considera que el desarrollo humano es iniciado internamente por un organismo activo y que ocurre en una secuencia de etapas diferenciables.
- modelos de etapas normativas** Modelos teóricos que describen el desarrollo psicosocial en términos de una secuencia definida de cambios según la edad.
- modelos de rasgos** Modelos teóricos del desarrollo de la personalidad que se enfocan en rasgos, o atributos, emocionales, temperamentales, conductuales y mentales.
- monitoreo electrónico del feto** Monitoreo mecánico del pulso del feto durante el trabajo de parto y el parto.
- moralidad convencional (o moralidad de la conformidad a los roles convencionales)** Segundo nivel en la teoría de Kohlberg del razonamiento moral, en éste se internalizan los estándares de las figuras de autoridad.
- moralidad posconvencional (o moralidad de los principios morales autónomos)** Tercer nivel de la teoría de Kohlberg del razonamiento moral, en éste la gente sigue principios morales internos y puede decidir entre estándares morales en conflicto.
- moralidad preconconvencional** Primer nivel de la teoría de Kohlberg del razonamiento moral, en éste el control es externo y se obedecen las reglas para obtener recompensas o evitar castigos o en aras del interés personal.
- moratoria** Estado de identidad, descrito por Marcia, en la que una persona (en crisis) se encuentra considerando alternativas, al parecer dirigida por un sentido de compromiso.
- mortinato** Muerte de un feto antes de la vigésima semana de gestación.
- muerte celular** En el desarrollo cerebral, eliminación normal del exceso de células cerebrales para alcanzar un funcionamiento más eficiente.
- muestra** Grupo de participantes escogidos de modo que representen a toda la población que se estudia.
- mutaciones** Alteraciones permanentes de los genes o cromosomas que pueden producir rasgos perjudiciales.
- nacimiento natural** Método con el que se trata de evitar el dolor suprimiendo el miedo de la madre mediante educación sobre la fisiología de la reproducción y ejercicios de respiración y relajamiento durante el parto.
- nacimiento preparado** Método que incluye educación, ejercicios de respiración y apoyo social para inducir respuestas físicas controladas a las contracciones uterinas y aminorar el miedo y el dolor.
- negligencia** Incapacidad para satisfacer las necesidades básicas de una persona dependiente.
- neonato** Bebé recién nacido, hasta las cuatro semanas de edad.
- neurociencias cognoscitivas** El estudio de los vínculos entre procesos neuronales y capacidades cognoscitivas.
- neuronas** Células nerviosas.
- neuronas espejo** Neuronas que disparan cuando la persona hace algo o cuando observa que alguien más hace la misma cosa.
- nido vacío** Fase de transición de la crianza que sigue a la partida del hogar del último hijo.
- niños “difíciles”** Niños con temperamento irritable, ritmos biológicos irregulares y respuestas emocionales intensas.

niños “fáciles” Niños con un temperamento por lo general feliz, ritmos biológicos regulares y con disposición a aceptar las nuevas experiencias.

niños “lentos para animarse” Niños cuyo temperamento por lo general es afable pero que se muestran vacilantes respecto a la aceptación de nuevas experiencias.

niños resilientes Niños que resisten las circunstancias adversas, tienen un buen desempeño a pesar de los desafíos o amenazas, o se recuperan de los sucesos traumáticos.

no normativo Características de un acontecimiento inusual que ocurre a una persona en particular o suceso común que ocurre en un momento inusual de la vida.

normativo Características de un suceso que ocurre de manera parecida en la mayoría de personas de un grupo.

obediencia comprometida Término de Kochanska para referirse a la obediencia incondicional de los órdenes de los padres sin recordatorios ni deslices.

obediencia situacional Término de Kochanska para referirse a la obediencia de los órdenes de los padres sólo en presencia de las señales del control continuo parental.

obesidad Sobrepeso extremo en relación con la edad, sexo, estatura y complexión definido por un índice de masa corporal en o por arriba del percentil 95.

observación de laboratorio Método de investigación en el que se observa a los participantes en las mismas condiciones controladas.

observación naturalista Método de investigación en el que la conducta se estudia en un contexto natural sin intervención ni manipulación.

observación participativa Método de investigación en el que el observador vive con la gente que observa o participa en sus actividades.

operaciones concretas Tercera etapa del desarrollo cognoscitivo piagetano (aproximadamente entre los siete y 12 años), durante la cual los niños desarrollan el pensamiento lógico, pero no el abstracto.

operaciones formales Última etapa piagetana del desarrollo cognoscitivo, se caracteriza por la habilidad para pensar de manera abstracta.

optimización selectiva con compensación Mejoramiento de todo el funcionamiento cognoscitivo mediante el uso de las habilidades más fortalecidas para compensar las que se han debilitado.

organización Estrategia mnemónica en que se categoriza el material que debe recordarse.

organización Término de Piaget para designar la formación de categorías o sistemas de conocimiento.

orientación sexual Foco constante del interés sexual, romántico y afectivo, sea heterosexual, homosexual o bisexual.

osteoporosis Condición en la que los huesos se adelgazan y se vuelven quebradizos por agotamiento acelerado de calcio.

ovillos neurofibrilares Masas retorcidas de fibras de proteína que se encuentran en el cerebro de las personas con la enfermedad de Alzheimer.

parición Cambios uterinos, cervicales y otros que se presentan dos semanas aproximadamente antes del nacimiento.

pariente ficticio Amigos que se consideran y actúan como miembros de la familia.

participación activa Participación personal en la educación, el trabajo, la familia u otra actividad.

participación guiada La participación del adulto en las actividades del niño que ayudan a estructurarla y que induzcan la comprensión que el niño tiene sobre ella a la que tiene el adulto.

pensamiento convergente Pensamiento dirigido a encontrar la única respuesta correcta a un problema.

pensamiento divergente Pensamiento que produce una variedad de posibilidades nuevas y diversas.

pensamiento posformal Tipo maduro de pensamiento que se basa en la experiencia subjetiva, la intuición y la lógica; es útil para lidiar con la ambigüedad, la incertidumbre, la inconsistencia, la contradicción, la imperfección y el compromiso.

pensamiento reflexivo Tipo de pensamiento lógico que se vuelve más destacado en la adultez, que puede aparecer en la adultez, involucra una evaluación activa continua de la información y las creencias a la luz de la evidencia y las consecuencias.

pequeño para la edad gestacional Niño que nace con un peso menor al de 90% de los bebés de la misma edad gestacional, como resultado de un crecimiento fetal lento.

percepción de la profundidad Capacidad de percibir objetos y superficies en tres dimensiones.

percepción háptica Capacidad de adquirir información sobre las propiedades de los objetos, como tamaño, peso y textura, manipulándolos.

pérdida ambigua Una pérdida que no está definida con claridad o que no implica un cierre.

perimenopausia Periodo de varios años en los que una mujer pasa por los cambios fisiológicos

de la menopausia; incluye el primer año después de que termina la menstruación. También se llama *climaterio*.

periodo crítico Momento específico en el que un suceso o su ausencia tiene un efecto concreto en el desarrollo.

periodo neonatal Primeras cuatro semanas de vida, una época de transición de la dependencia intrauterina a la existencia independiente.

periodos sensibles Momentos del desarrollo en los que una persona está más abierta a ciertas experiencias.

permanencia de objeto Término de Piaget para denominar la comprensión acerca de que una persona o un objeto sigue existiendo aun cuando no esté a la vista.

personalidad Mezcla relativamente constante de emociones, temperamento, pensamiento y conducta que hace única a una persona.

perspectiva cognoscitiva Visión de que los procesos de pensamiento son centrales para el desarrollo.

perspectiva contextual Visión del desarrollo humano que considera que el individuo es inseparable del contexto social.

perspectiva del aprendizaje Visión del desarrollo humano en la que se sostiene que los cambios de conducta son el resultado de la experiencia o de la adaptación al ambiente.

perspectiva evolutiva / sociobiológica Visión del desarrollo humano que se centra en las bases evolutivas y biológicas del comportamiento.

perspectiva psicoanalítica Punto de vista en el que fuerzas inconscientes delinean el desarrollo humano.

placa amiloide Trozos cerosos de tejido insoluble que se encuentran en el cerebro de las personas con la enfermedad de Alzheimer.

plasticidad Capacidad de modificarse o “moldearse” del encéfalo a través de la experiencia.

plasticidad Margen de modificación del desempeño.

poder duradero del abogado Instrumento legal que designa a un individuo para tomar las decisiones en el caso de que otra persona esté incapacitada para hacerlo.

posición socioeconómica (PSE) Combinación de factores económicos y sociales que describen a un individuo o familia, como ingreso, educación y ocupación.

posmaduro Dícese de un feto que no ha nacido dos semanas después de la fecha normal de 42 semanas después del último periodo menstrual de la madre.

pragmática Conjunto de reglas lingüísticas que rigen el uso del lenguaje para la comunicación.

pragmática El conocimiento práctico que se necesita para usar el lenguaje con propósitos de comunicación.

precipicio visual Aparato diseñado para dar la ilusión de profundidad y con el que se valora la percepción de la profundidad en los infantes.

preferencia visual Tendencia de los infantes a mirar más un objeto que otro.

prejuicio Actitud desfavorable hacia miembros de ciertos grupos ajenos al propio, en especial a grupos raciales o étnicos.

prematureo Niño nacido antes de completar 37 semanas de gestación.

presbiacusia Pérdida progresiva del oído que se acelera después de los 55 años, especialmente de los sonidos de frecuencias más elevadas.

presbiopía Pérdida progresiva de la habilidad de los ojos para enfocar los objetos cercanos. Ocurre con la edad y se debe a la pérdida de elasticidad del cristalino.

principio cefalocaudal Principio que establece que el desarrollo procede en dirección de la cabeza a las extremidades, es decir, que las partes superiores del cuerpo se desarrollan antes que las partes inferiores del tronco.

principio proximodistal Principio que establece que el desarrollo procede de dentro hacia afuera, es decir, que las partes del cuerpo que están cerca del centro se desarrollan antes que las extremidades.

problemas de aprendizaje (PA) Trastornos que interfieren con aspectos específicos del aprendizaje y aprovechamiento escolar.

programas de aceleración Programas para la educación de los sobredotados que los hacen avanzar por el currículo a un ritmo inusualmente rápido.

programas de enriquecimiento Programas para la educación de los sobredotados que amplían y profundizan el conocimiento y las habilidades por medio de actividades adicionales, proyectos, viajes de campo o mentores.

Prueba de Habilidad Escolar de Otis-Lennon (OLSAT 8) Prueba grupal de inteligencia para evaluar alumnos de jardín de niños hasta doceavo grado.

prueba de exploración del desarrollo de Denver Prueba de exploración para niños de un mes a seis años, para determinar si se desarrollan normalmente.

Prueba triárquica de habilidades de Sternberg (STAT) Prueba que pretende medir la inteligencia componencial, experiencial y contextual.

pruebas de coeficiente de inteligencia Pruebas psicométricas con las que se pretende medir la inteligencia comparando el desempeño del sujeto con normas estandarizadas.

pruebas de desarrollo Pruebas psicométricas en las que se compara el desempeño de un bebé en una serie de tareas con normas estandarizadas para determinadas edades.

pruebas dinámicas Pruebas basadas en la teoría de Vygotsky que hacen más hincapié en el potencial que en el aprendizaje previo.

pruebas justas a la cultura Pruebas de inteligencia que, en un intento por evitar el sesgo cultural, se ocupan de experiencias comunes en varias culturas.

pruebas libres de cultura Pruebas de inteligencia que, si su diseño fuera posible, no tendrían contenido ligado a la cultura.

pruebas relevantes para la cultura Pruebas de inteligencia que se basan y se adaptan al contenido relacionado con la cultura.

psicología evolutiva Aplicación al comportamiento individual de los principios darwinianos de selección natural y supervivencia del más apto.

psicoterapia individual Tratamiento psicológico en que un terapeuta trata a la persona atribulada de manera individual.

pubertad Proceso mediante el cual una persona alcanza la madurez sexual y la capacidad para reproducirse.

puntos de inflexión Transiciones psicológicas que implican cambios o transformaciones importantes en el significado, propósito o dirección percibidos de la vida de una persona.

radicales libres Átomos o moléculas inestables y altamente reactivos que se forman durante el metabolismo, los cuales ocasionan daño corporal interno.

razonamiento deductivo Tipo de razonamiento lógico que avanza de una premisa general acerca de una clase a una conclusión acerca de un miembro o miembros particulares de la clase.

razonamiento hipotético-deductivo Habilidad, que Piaget creía que acompaña a la etapa de las operaciones formales, de desarrollar, considerar y probar hipótesis.

razonamiento inductivo Tipo de razonamiento lógico que avanza de las observaciones particulares acerca de los miembros de una clase a una conclusión general acerca de esa clase.

reacciones circulares Término de Piaget para denominar los procesos por los cuales un infante aprende a reproducir las situaciones deseadas, que primero descubrió por accidente.

rebeldía adolescente Patrón de confusión emocional, característico de una minoría de adolescentes, que puede implicar conflicto con la familia, distanciamiento de la sociedad adulta, conducta temeraria y rechazo de los valores adultos.

recentramiento Proceso en que se funda el paso a una identidad adulta.

reconocimiento Habilidad para identificar un estímulo ya conocido.

recordar Habilidad para reproducir material de la memoria.

recuperación Proceso mediante el cual se recuerda o se tiene acceso a la información del almacén de memoria.

recuperación basada en la visión Proceso de recuperación del sonido de una palabra impresa cuando se ve la palabra como un todo.

referenciación social Comprender una situación ambigua buscando la percepción que tiene de ella otra persona.

reforzamiento Proceso por el cual se fortalece una conducta, lo que aumenta la probabilidad de que se repita.

regulación mutua Proceso por el cual el infante y el cuidador se comunican entre sí estados emocionales y responden de manera apropiada.

reloj social Conjunto de normas o expectativas culturales para la época de la vida en que deben ocurrir ciertos eventos importantes, como el matrimonio, la paternidad, la entrada al mundo laboral y el retiro.

repaso Estrategia mnemónica para mantener un elemento en la memoria de trabajo por medio de la repetición consciente.

representaciones simples En la terminología neopiagetana, la primera etapa en el desarrollo de la autodefinition, en que los niños se describen en términos de características individuales no relacionadas y de todo o nada.

reserva cognoscitiva Fondo hipotético de energía que puede permitir que un cerebro en deterioro siga funcionando normalmente.

resiliencia del yo (1) Capacidad dinámica que permite a la persona modificar el nivel del control del yo en respuesta a influencias ambientales y contextuales. (2) La capacidad para adaptarse de manera flexible e ingeniosa a las fuentes potenciales de estrés.

retiro del amor Estrategia disciplinaria que implica ignorar, aislar y mostrar desagrado por un niño.

revisión de la vida Remembranza de la propia vida para ver su relevancia.

revisión en la mitad de la vida Examen introspectivo que suele ocurrir en la edad media y que lleva a la revaloración y revisión de los valores y prioridades.

roles de género Conductas, intereses, actitudes, habilidades y rasgos que una cultura considera apropiados para cada sexo; son diferentes para hombres y mujeres.

segregación por género Tendencia del niño a elegir como compañeros de juego a niños de su mismo género.

selección aleatoria Forma de selección de una muestra mediante la cual cada integrante de la población tiene la misma posibilidad independiente de ser elegido.

selección del nicho Tendencia de una persona, sobre todo al comienzo de la niñez, a buscar ambientes compatibles con su genotipo.

senectud Periodo del ciclo de vida marcado por los deterioros en el funcionamiento físico que suelen asociarse con el envejecimiento; empieza a diferentes edades para distintas personas.

seriación Habilidad para ordenar objetos a lo largo de una dimensión.

sesgo cultural Tendencia de las pruebas de inteligencia a incluir reactivos que requieren conocimiento o habilidades que son más familiares o significativas para algunos grupos culturales que para otros.

sesgo de atribución hostil Tendencia a percibir que otros intentan lastimarnos y a arremeter en represalia o autodefensa.

síndrome de alcoholismo fetal

Combinación de anomalías mentales, motrices y del desarrollo que afectan a los hijos de algunas mujeres que bebieron empedernidamente durante el embarazo.

síndrome de Down Trastorno cromosómico caracterizado por un retraso mental de moderado a grave y signos físicos como un pliegue caído de la piel en la comisura interna de los ojos. Llamado también *trisomía 21*.

síndrome de inmunodeficiencia adquirida (sida) Enfermedad viral que debilita el funcionamiento del sistema inmune.

síndrome de la puerta giratoria Tendencia de los adultos jóvenes que han dejado el hogar a regresar a la casa de sus padres en los momentos de problemas financieros, matrimoniales o de otro tipo.

síndrome de muerte infantil súbita (SMIS) Muerte repentina e inexplicable de un infante aparentemente sano.

síndrome del bebé sacudido Forma de maltrato en que sacudir a un infante o un niño pequeño puede ocasionar daño cerebral, parálisis o muerte.

síndrome premenstrual (SPM) Trastorno que produce síntomas de malestar físico y tensión emocional por hasta dos semanas antes del periodo menstrual.

sintaxis Reglas para formar frases en un lenguaje particular.

sistema nervioso central Encéfalo y médula espinal.

sistemas de acción Combinaciones cada vez más complejas de habilidades motrices, que permiten una gama más amplia y exacta de movimientos y más control del ambiente.

sistemas de acción Combinaciones de habilidades de complejidad creciente que permiten una gama mayor o más precisa de movimiento y más control del ambiente.

sistemas representacionales En la terminología neopiagetana, la tercera etapa en el desarrollo de la autodefinition, caracterizada por amplitud, equilibrio, así como por la integración y evaluación de varios aspectos del yo.

situación desconocida Técnica de laboratorio usada para estudiar el apego del infante.

socialización Desarrollo de los hábitos, las habilidades, los valores y los motivos compartidos por los miembros responsables y productivos de una sociedad.

socialización cultural Prácticas de los padres que enseñan a los niños acerca de su herencia racial o étnica, que estimulan las prácticas culturales y el orgullo cultural.

sonrisa anticipatoria El bebé sonríe ante un objeto y luego mira a un adulto mientras sigue sonriendo.

sonrisa social A partir del segundo mes, los bebés recién nacidos miran a sus padres y les sonríen, lo que indica una participación positiva en la relación.

suicidio asistido Opción en la que un médico o alguien más ayuda a la persona a terminar con su vida.

tanatología Estudio de la muerte y la agonía.

tareas del desarrollo En las teorías de las etapas normativas, cambios típicos que es importante dominar para adaptarse a cada etapa de la vida.

técnicas inductivas Técnicas disciplinarias diseñadas para inducir conducta deseable apelando al sentido de razón y justicia del niño.

temperamento Disposición o estilo característico de acercarse y reaccionar a las situaciones.

tendencia secular Tendencia que sólo puede advertirse al observar varias generaciones, como la tendencia hacia la adquisición más temprana de la estatura adulta y la madurez sexual, que empezó hace un siglo en algunos países.

teoría Conjunto coherente de conceptos relacionados lógicamente para organizar, explicar y predecir datos.

teoría bioecológica Teoría de Bronfenbrenner para explicar los procesos y contextos del desarrollo humano, en la que se identifican cinco niveles de influencias ambientales.

teoría cognoscitiva social Ampliación que hizo Albert Bandura de la teoría del aprendizaje social; postula que los niños aprenden los roles de género a través de la socialización.

teoría de la actividad Teoría del envejecimiento, propuesta por Neugarten y otros, que sostiene que para envejecer con éxito, la persona debe mantenerse tan activa como le sea posible.

teoría de la caravana social Teoría propuesta por Kahn y Antonucci que postula que la gente se mueve por la vida rodeada por círculos concéntricos de relaciones íntimas de las que depende para obtener ayuda, bienestar y apoyo social.

teoría de la continuidad Teoría del envejecimiento, descrita por Atchley, que sostiene que para envejecer con éxito la gente debe mantener un equilibrio de continuidad y cambio en las estructuras internas y externas de su vida.

teoría de la mente Conocimiento y comprensión de los procesos mentales.

teoría de la retirada Teoría del envejecimiento, propuesta por Cumming y Henry, que sostiene que el envejecimiento exitoso se caracteriza por el distanciamiento mutuo de la persona anciana y la sociedad.

teoría de la selección sexual Teoría de Darwin de que los roles de género se desarrollaron en respuesta a las distintas necesidades reproductivas de hombres y mujeres.

teoría de la selectividad socioemocional Teoría propuesta por Carstensen que indica que la gente selecciona los contactos sociales con base en la cambiante importancia relativa de la interacción social como fuente de información, como ayuda para desarrollar y mantener el autoconcepto, y como fuente de bienestar emocional.

teoría de las etapas cognoscitivas Teoría de que el desarrollo cognoscitivo de los niños avanza en una serie de cuatro etapas que comprenden tipos cualitativamente distintos de operaciones mentales.

teoría de las inteligencias múltiples Teoría de Gardner de que cada persona tiene varias formas distintas de inteligencia.

teoría de los sistemas dinámicos Teoría de Esther Thelen que postula que el desarrollo motriz es un proceso dinámico de coordinación activa de numerosos sistemas del niño en relación con el ambiente.

teoría del aprendizaje social Teoría de que el comportamiento se aprende por observación e imitación de modelos. También se llama *teoría cognoscitiva social*.

teoría del esquema de género Teoría, propuesta por Bem, de que los niños se socializan en sus roles de género al desarrollar una red de información, mentalmente organizada, acerca de lo que significa ser hombre o mujer en una determinada cultura.

teoría del proceso de identidad Teoría propuesta por Whitbourne sobre el desarrollo de la identidad basado en procesos de asimilación y acomodación.

teoría ecológica de la percepción Teoría formulada por Eleanor y James Gibson, que describe las capacidades motrices y perceptivas en desarrollo como partes interdependientes de un sistema funcional que guía el comportamiento en diversos contextos.

teoría sociocultural Teoría de Vygotsky de la influencia de cómo los factores contextuales afectan en el desarrollo de los niños.

teoría triangular del amor Teoría de Sternberg que postula que los patrones del amor dependen del equilibrio de tres elementos: intimidad, pasión y compromiso.

teoría triárquica de la inteligencia Teoría de Sternberg que describe tres elementos de la inteligencia: componencial, experiencial y contextual.

teorías de la programación genética

Teorías que explican el envejecimiento biológico como resultado de un programa de desarrollo determinado genéticamente.

teorías de tasa variable Explican el envejecimiento biológico como resultado de procesos que varían de una persona a otra y que reciben la influencia del ambiente tanto interno como externo; se conocen también como *teorías del error*.

terapia artística Aproximación terapéutica que permite que una persona exprese sin palabras los sentimientos que la perturban, mediante el uso de diversos materiales y medios artísticos.

terapia con medicamentos Utilización de medicamentos para tratar los trastornos emocionales.

terapia conductual Enfoque terapéutico que utiliza los principios de la teoría del aprendizaje para fomentar las conductas deseadas o eliminar las no deseadas; se conoce también como *modificación de conducta*.

terapia de juego Método terapéutico que utiliza el juego para ayudar al niño a afrontar las dificultades emocionales.

terapia familiar Tratamiento psicológico en que un terapeuta atiende a toda la familia junta para analizar los patrones del funcionamiento familiar.

terapia farmacológica Utilización de medicamentos para tratar los trastornos emocionales.

teratógeno Agente ambiental (como un virus, una droga o radiación) que puede interferir con el desarrollo prenatal normal y ocasionar anomalías en el desarrollo.

teratogénico Capaz de causar defectos congénitos.

tipificación de género Proceso de socialización mediante el cual los niños aprenden a una edad temprana los roles apropiados de su propio género.

trabajo de aflicción Resolución de los problemas psicológicos relacionados con la aflicción.

transducción Término de Piaget para referirse a la tendencia de los niños preoperacionales a relacionar mentalmente ciertos fenómenos, exista o no una relación causal lógica.

transferencia entre modalidades Capacidad de usar la información adquirida por un sentido para guiar otro.

transmisión multifactorial Combinación de factores genéticos y ambientales para producir ciertos rasgos complejos.

trastorno de ansiedad generalizada Ansiedad no enfocada en un blanco específico.

trastorno de ansiedad por la separación Condición que implica ansiedad excesiva y prolongada concerniente a la separación del hogar o de la gente a quien la persona está apegada.

trastorno de conducta (TC) Patrón repetitivo y persistente de conducta agresiva antisocial que viola las normas sociales o los derechos de otros.

trastorno negativista desafiante (TND)

Patrón de conducta que persiste hasta la niñez media y se caracteriza por negativismo, hostilidad y desafío.

trastorno obsesivo-compulsivo (TOC)

Ansiedad provocada por la intrusión repetitiva de pensamientos, imágenes o impulsos; a menudo da lugar a conductas ritualistas compulsivas.

trastorno por déficit de atención con hiperactividad (TDAH) Síndrome caracterizado por la distracción y la falta de atención persistentes, impulsividad, baja tolerancia a la frustración e hiperactividad inapropiada.

tratamiento hormonal (TH) Tratamiento con estrógenos artificiales, a veces en combinación con la hormona progesterona, para aliviar o prevenir los síntomas causados por la baja de las concentraciones de estrógeno después de la menopausia.

ultrasonido Procedimiento médico prenatal mediante ondas sonoras de alta frecuencia para detectar el contorno del feto y sus movimientos, a modo de determinar si el embarazo marcha con normalidad.

variable dependiente En un experimento, condición que puede o no cambiar como resultado de los cambios de la variable independiente.

variable independiente En un experimento, condición que el experimentador controla directamente.

violación de las expectativas Método de investigación en el que la deshabitación a un estímulo que entra en conflicto con la experiencia se toma como prueba de que un infante se sorprende con un estímulo nuevo.

yo ideal El yo que a uno le gustaría ser.

Yo real El yo que uno es en realidad.

zona de desarrollo próximo (ZDP)

Término de Vygotsky para referirse a la diferencia entre lo que un niño puede hacer solo y lo que puede hacer con ayuda.

TEXTO E ILUSTRACIONES

Capítulo 1

Figura 1-1: De *Rethinking Poverty: Report on the World Social Situation 2010*. Nueva York: United Nations, Department of Economic and Social Affairs, 2009, Figura II.1, p. 14. Copyright © United Nations, 2009. Reimpreso con autorización.

Figura 1-2: De Diane E. Papalia y Ruth Duskin Feldman, *A Child's World: Infancy through Adolescence*, 12a. ed., p. 11, Figura 1-1 a) y b). Copyright © 2011 por The McGraw-Hill Companies, Inc. Reimpreso con autorización de The McGraw-Hill Companies, Inc.

Capítulo 2

Figura 2-1: De *The Development of Children* by Michael Cole y Sheila R. Cole. © 1989 by Michael Cole, Sheila R. Cole, y Judith Boies. Usado con autorización de Worth Publishers.

Capítulo 3

Figura 3-4: De Diane E. Papalia y Ruth Duskin Feldman, *A Child's World: Infancy through Adolescence*, 12a. ed. p. 67, Figura 3-4. Copyright © 2011 por The McGraw-Hill Companies, Inc. Reimpreso con autorización de The McGraw-Hill Companies, Inc.

Figura 3-7: De Diane E. Papalia, Sally Wendkos Olds y Ruth Duskin Feldman, *A Child's World: Infancy through Adolescence*, 8a. ed. Copyright © 1999 by The McGraw-Hill Companies, Inc. Reimpreso con autorización de The McGraw-Hill Companies.

Capítulo 4

Figura 4-1: De Diane E. Papalia y Ruth Duskin Feldman, *A Child's World: Infancy through Adolescence*, 12a. ed., p. 109, Figura 5-1. Copyright © 2011 por The McGraw-Hill Companies, Inc. Reimpreso con autorización de The McGraw-Hill Companies, Inc.

Figura 4-3: Arte de Patricia J. Wynne de H. Lagercrantz y T. A. Slotkin, "The stress of -being born," *Scientific American* 254(4), 1986, pp. 100-107. Reimpreso con autorización de J. Wynne.

Figura 4-4: De Diane E. Papalia y Ruth Duskin Feldman, *A Child's World: Infancy through Adolescence*, 12a. ed., p. 121, Figura 5-4. Copyright © 2011 por The McGraw-Hill Companies, Inc. Reimpreso con autorización de The McGraw-Hill Companies, Inc.

Figura 4-5: De *The State of the World's Children 2009: Maternal and Newborn Health*, p. 10, Figura 1.4. © United Nations Children's Fund (UNICEF), Diciembre de 2008. Reimpreso con autorización.

Figura 4-6: De Diane E. Papalia, Sally Wendkos Olds, y Ruth Duskin Feldman, *A Child's World:*

Infancy through Adolescence, 11a. ed., Figura 6-8. Copyright © 2008 por The McGraw-Hill Companies, Inc. Reimpreso con autorización de The McGraw-Hill Companies, Inc.

Figura 4-9: De Diane E. Papalia y Ruth Duskin Feldman, *A Child's World: Infancy through Adolescence*, 12a. ed., p. 137, Figura 6-2. Copyright © 2011 por The McGraw-Hill Companies, Inc. Reimpreso con autorización de The McGraw-Hill Companies, Inc.

Figura 4-10: Adaptación de ilustraciones de Tom Prentiss, de W. Maxwell Cowan, "The Development of the Brain," *Scientific American* (septiembre 1979), p. 116. Usado con autorización de Nelson H. Prentiss.

Capítulo 5

Tabla 5-1: De Diane E. Papalia, Sally Wendkos Olds, y Ruth Duskin Feldman, *A Child's World: Infancy through Adolescence*, 11a. ed. Copyright © 2008 por The McGraw-Hill Companies, Inc. Reimpreso con autorización de The McGraw-Hill Companies, Inc.

Capítulo 6

Figura 6-1: De Michael Lewis, "The Self in self-conscious emotions," *Annals of the New York Academy of Sciences*, vol. 818: The Self across Psychology: Self-Recognition, Self-Awareness, and the Self Concept, ed. J. G. Snodgrass y R. L. Thompson (junio de 1997), p. 120, Figura 1. Copyright © 1997 por the New York Academy of Sciences. Reimpreso con autorización de John Wiley & Sons, Inc.

Figura 6-2: De Diane E. Papalia y Ruth Duskin Feldman, *A Child's World: Infancy through Adolescence*, 12a. ed., p. 228, Figura 8-2. Copyright © 2011 por The McGraw-Hill Companies, Inc. Reimpreso con autorización de The McGraw-Hill Companies, Inc.

Tabla 6-4: De Diane E. Papalia, Sally Wendkos Olds, y Ruth Duskin Feldman, *A Child's World: Infancy through Adolescence*, 11a. ed. Copyright © 2008 por The McGraw-Hill Companies, Inc. Reimpreso con autorización.

Capítulo 7

Tabla 7-1: De Diane E. Papalia, Sally Wendkos Olds, y Ruth Duskin Feldman, *A Child's World: Infancy through Adolescence*, 9a. ed., p. 213. Copyright © 2002 por The McGraw-Hill Companies, Inc. Reimpreso con autorización.

Figura 7-2: De Rhoda Kellogg, *Analyzing Children's Art*. Mountain View, CA: Mayfield Publishing Company, 1970. Copyright © 1969, 1970 por Rhoda Kellogg. Reimpreso con autorización de The McGraw-Hill Companies, Inc.

p. 222: Food Security: De Diane E. Papalia y Ruth Duskin Feldman, *A Child's World: Infancy through Adolescence*, 12a. ed., p. 247. Copyright © 2011 por The McGraw-Hill Companies, Inc. Reimpreso

con autorización de The McGraw-Hill Companies, Inc.

Figura 7-3: De Diane E. Papalia y Ruth Duskin Feldman, *A Child's World: Infancy through Adolescence*, 12a. ed., p. 248, Figura 9-3. Copyright © 2011 por The McGraw-Hill Companies, Inc. Reimpreso con autorización de The McGraw-Hill Companies, Inc.

p. 224, Comparative Child Mortality: De Diane E. Papalia y Ruth Duskin Feldman, *A Child's World: Infancy through Adolescence*, 12a. ed., p. 248. Copyright © 2011 por The McGraw-Hill Companies, Inc. Reimpreso con autorización de The McGraw-Hill Companies, Inc.

p. 225: Major causes of death in children: De *The Global Burden of Disease*, 2004. WHO, 2008, p. 14, Figura 5. © World Health Organization 2008. Reimpreso con autorización.

Tabla 7-5: De Diane E. Papalia, Sally Wendkos Olds, y Ruth Duskin Feldman, *A Child's World: Infancy through Adolescence*, 9a. ed., p. 237. Copyright © 2002 por The McGraw-Hill Companies, Inc. Reimpreso con autorización de The McGraw-Hill Companies, Inc.

Figura 7-4: De Diane E. Papalia, Sally Wendkos Olds, y Ruth Duskin Feldman, *A Child's World: Infancy through Adolescence*, 10a. ed., p. 270, Figura 10-1. Copyright © 2006 por The McGraw-Hill Companies, Inc. Reimpreso con autorización de The McGraw-Hill Companies, Inc.

Tabla 7-6: De Diane E. Papalia, Sally Wendkos Olds, y Ruth Duskin Feldman, *A Child's World: Infancy through Adolescence*, 9a. ed., p. 241. Copyright © 2002 por The McGraw-Hill Companies, Inc. Reimpreso con autorización de The McGraw-Hill Companies, Inc.

Capítulo 8

Tabla 8-2: Adaptada de M. B. Parten, "Social play among preschool children," *Journal of Abnormal and Social Psychology*, 27, 1943, pp. 3243-3269.

Capítulo 9

Figura 9-1: De N. Gogtay, *et al.*, "Dynamic mapping of human cortical development during childhood through early adulthood," *Proceedings of the National Academy of Sciences of the USA* 101, p. 8178, de Figura 3. Copyright 2004 National Academy of Sciences, Estados Unidos.

Figura 9-2: De Margie Peden, *et al.*, *World Report on Child Injury Prevention*. WHO, 2008, p. 6, Figura 1.1. © World Health Organization 2008. Reimpreso con autorización.

Capítulo 11

Figura 11-1: Figura 1 de Buck Louis, G., *et al.*, "Environmental factors and puberty timing: Expert panel research needs." Reproducido con autorización de *Pediatrics*, vol. 121, Supplement 3, pp. S192-S207, copyright © 2008 por la AAP.

Figura 11-2: De N. Gogtay, *et al.*, “Dynamic mapping of human cortical development during childhood through early adulthood,” *Proceedings of the National Academy of Sciences of the USA* 101, p. 8178, Figura 3. Copyright 2004 National Academy of Sciences, Estados Unidos.

Tabla 11-1: De Diane E. Papalia y Ruth Duskin Feldman, *A Child's World: Infancy through Adolescence*, 12a. ed., p. 407, Tabla 15-3. Copyright © 2011 por The McGraw-Hill Companies, Inc. Reimpreso con autorización de The McGraw-Hill Companies, Inc.

Tabla 11-3: De L. Kohlberg, “Stage and sequence: The cognitive-development approach to socialization,” en *Handbook of Socialization Theory and Research* por David A. Goslin. Rand McNally, 1969. Reimpreso con autorización de David A. Goslin.

Capítulo 12

p. 388: “Conversation with Myself” de *A Sky Full of Poems* de Eve Merriam. Copyright © 1964, 1970, 1973 by Eve Merriam. Usado con autorización de Marian Reiner.

Tabla 12-2: De J. Kroger, “Ego Identity: An Overview.” *Discussions on Ego Identity*, edited by J. Kroger, 1993. Reimpreso con autorización de Lawrence Erlbaum Associates, Inc. y Dr. Jane Kroger.

Tabla 12-3: De J. S. Phinney, “Stages of ethnic identity development in minority group adolescents,” *Journal of Early Adolescence*, vol. 9, no. 1-2, p. 44, Tabla 2, copyright© 1989 by Sage Publications, Inc. Reimpreso con autorización de Sage Publications.

Capítulo 14

Figura 14-1: Newman, Katherine, y Sofya Aptekar. Figura 8.1, “Percentage of Young People (Eighteen to Thirty-four) Living with Their Parents. Without a Partner or Children” en *The Price of Independence: The Economics of Early Adulthood*, ed. Sheldon Danziger y Cecilia Elena Rouse. © 2007 Russell Sage Foundation, 112 E. 64a. Street, Nueva York, NY 10065. Reimpreso con autorización.

Tabla 14-1: De R. J. Sternberg, *A Triangular Theory of Love*. Reimpreso con autorización de Robert J. Sternberg.

Capítulo 16

Tabla 16-2: De J. Block (1991). *Prototypes for the California Adult Q-Set*. Berkeley: Departamento de Psicología, University of California. Usado con autorización del profesor Jack Block.

Tabla 16-3: Adaptada de Corey Lee M. Keyes y Carol D. Ryff, “Psychological Well-Being in Midlife,” en S. L. Willis y J. D. Reid (Eds.), *Life in the Middle: Psychological and Social Development in Middle Age*, p. 163, Tabla 1. Copyright © 1999 por Academic Press. Reimpreso con autorización de Elsevier.

Figura 16-2: De Carstensen, L. L., Gross, J. J., & Fung, H. H. (1997). The social context of emotional experience. *Annual Review of Gerontology and Geriatrics*, 17, ed. K. Warner Schaie y M.

Powell Lawton, p. 331, Figura 12.2. Copyright © 1998 por Springer Publishing Company, Inc. Reproducido con autorización de Publishing Company, LLC.

Capítulo 17

Figura 17-3: De *Fifty: Midlife in Perspective* by Herant Katchadourian. © 1987 by W. H. Freeman y Company. Utilizado con la autorización del autor.

Figura 17-4: De J. Botwinick en *Aging and Behavior*, 3rd edition, Springer Publishing Company, Inc. Usado con autorización de Joan Botwinick.

Capítulo 18

p. 572: Rita Duskin, “Haiku,” *Sound and Light*, 1987. Usado con autorización.

Capítulo 19

Tabla 19-2: Tabla en la p. 517 de American Academy of Pediatrics, Committee on Psychosocial Aspects of Child and Family Health, “The Pediatrician and Childhood Bereavement.” Reproducida con autorización de *Pediatrics*, vol. 89, pp. 516-518, copyright © 1992 por la AAP.

FOTOGRAFÍAS

Capítulo 1

Fotografía de entrada: © Image Source/Getty Images; p. 5: © Living Art Enterprises, LLC/Photo Researchers; p. 6: © IT Stock Free/Alamy; p. 11: © Blend Images/Alamy; p. 15: © Mark Andersen/Getty Images; p. 16: © Digital Archive Japan/Alamy; p. 17: © Nina Leen/TimePix/Getty Images

Capítulo 2

Fotografía de entrada: © Lewis J. Merrim/Photo Researchers; p. 26: © Nancy Ney/Digital Vision/Getty Images; p. 27: © Mary Evans Picture Library/Sigmund Freud Copyrights; p. 29: © Bettmann/Corbis; p. 32: © Laura Dwight; p. 33: © Bill Anderson/Photo Researchers; p. 34: A. R. Luria/Dr. Michael Cole, Laboratory of Human Cognition, University of California, San Diego; p. 41: © Lawrence Migdale/Photo Researchers; p. 42: © Dr. Scott T. Grafto/Visuals Unlimited

Capítulo 3

Fotografía de entrada: © Hill Street Studio/Blend Images/Getty Images; p. 55: © Pascal Goetghe-luck/Photo Researchers; p. 59: © Rubberball/Getty Images; p. 61: © Science Photo Library RF/Getty Images; p. 65: © Stockbyte/Veer; p. 69: © T. K. Wanstal/The Image Works; p. 71: © Daniel Dempster Photography/Alamy; p. 74: © Digital Vision/PunchStock; p. 76 (1 mes): © Petit Format/Nestle/Science Source/Photo Researchers; p. 76 (7 semanas): © Petit Format/Nestle/Science Source/Photo Researchers; p. 76 (3 meses): © Lennart Nilsson/Albert Bonniers Forlag AB, A CHILD IS BORN, Dell Publishing Company; p. 76 (4 meses): © J. S. Allen; p. 76 (5 meses): © James Stevenson/Photo Researchers; p. 77 (6 meses): © Lennart Nilsson/Albert Bonniers Forlag AB; p. 77 (7 meses): © Petit Format/Nestle/Science Source/Photo Researchers; p. 77 (8 meses): © Petit Format/Nestle/

Science Source/Photo Researchers; p. 77 (9 meses): © Tom Gallier/Corbis; p. 80: © Jose Luis Pelaez/Blend Images/Alamy; p. 83: © George Steinmetz

Capítulo 4

Fotografía de entrada: © Maya Barnes Johansen/The Image Works; p. 101: © Viviane Moos/Corbis Images; p. 107: © David Young-Wolff/PhotoEdit; p. 108: © Chuck Savage/Corbis Images; p. 109: Courtesy, Dr. Emmy Werner; p. 114: © Mark Thomas/SPL/Photo Researchers; p. 117: © Scott T. Baxter/Getty Images; p. 118: © Dennis MacDonald/PhotoEdit; p. 121: © Creatas/PunchStock; p. 124 (arriba, a la izquierda): © Astier/Photo Researchers; p. 124 (al centro, arriba): © Lew Merrim/Photo Researchers; p. 124 (arriba, a la derecha): © Laura Dwight; p. 124 (abajo, a la izquierda): © Laura Dwight; p. 124 (abajo al centro): © Elizabeth Crews; p. 124 (abajo al centro): © Elizabeth Crews; p. 128 (izquierda): © Erika Stone; p. 128 (al centro): © Elizabeth Crews; p. 128 (derecha): © Jennie Woodcock/Corbis Images; p. 131 (arriba): © Innervations; p. 131 (abajo): © Steve Maines/Stock Boston

Capítulo 5

Fotografía de entrada: © Tony Metaxas/Asia Images/Getty Images; p. 139: © Mary Ellen Mark; p. 140: © Bananastock/PictureQuest; p. 142: © White Rock/Getty Images; p. 144: © Laura Dwight; p. 149: © Doug Goodman/Photo Researchers; p. 150: DeLoache, J. S., Uttal, D. H., & Rosengren, K. S. (2004). *Science*, 304, 1047-1029. Fotografía de Jackson Smith. Reimpreso con autorización de AAAS; p. 156: © Laura Dwight; p. 164: © PhotoDisc/Getty Images; p. 167: © Michael Newman/PhotoEdit; p. 169: © Redlink/Corbis; p. 170: © Brand X Pictures/PunchStock

Capítulo 6

Fotografía de entrada: © Bob Lewine/Tetra Images/Corbis; p. 178: © Bananastock/PictureQuest; p. 179 (arriba): © Frare/Davis Photography/Brand X/Corbis; p. 179 (centro): © Amos Morgan/Getty Images; p. 179 (abajo): © Comstock Images; p. 180: Cortesía de Primo Pelczynski; p. 183: © Camille Tokerud/Getty Images; p. 185: Harlow Primate Laboratory, University of Wisconsin; p. 186: © Don Hammond/Design Pics/Corbis; p. 188: © Jonathan Finlay; p. 191: © Michael Newman/PhotoEdit; p. 195: © Laura Dwight; p. 196: © Geoff Manasse/Getty Images; p. 201: © Eastcott/The Image Works

Capítulo 7

Fotografía de entrada: © Laura Dwight; p. 217: © Laura Dwight; p. 218 (izquierda): © Laura Dwight; p. 218 (centro): © PhotoDisc/Getty Images; p. 218 (derecha): © Miro Vintoni/Stock Boston; p. 221: © David Young-Wolff/PhotoEdit; p. 226: © Tony Freeman/PhotoEdit; p. 229: © Erika Stone; p. 234: © Tony Freeman/PhotoEdit; p. 237: © Purestock/PunchStock; p. 239: © Erika Stone; p. 243: © Ellen Senisi/The Image Works

Capítulo 8

Fotografía de entrada: © Tony Metaxas/Age Fotostock; p. 253: © Phoebe Dunn/Stock Connection

Distribution/Alamy; p. 254: © Nancy Richmond/The Image Works; p. 257: © Leanna Rathkelly/Getty Images; p. 266: © David Young-Wolff/PhotoEdit; p. 268: © Rob Van Petten/Digital Vision/Getty Images; p. 272: © Laura Dwight; p. 274: © Ellen B. Senisi/Photo Researchers; p. 276: © AP Images/Dave Umberger; p. 278: © Nita Winter

Capítulo 9

Fotografía de entrada: © Moodboard/Age Fotostock; p. 287: © Michael Newman/PhotoEdit; p. 290: © David Young-Wolff/PhotoEdit; p. 295: © Laura Dwight; p. 298: © David Lassman/The Image Works; p. 302: © Image 100 Ltd.; p. 306: © Ellen Senisi; p. 310: Ellen Senisi/The Image Works; p. 312: © Digital Vision; p. 316: © Michael Newman/PhotoEdit

Capítulo 10

Fotografía de entrada: © Christopher Fitzgerald/The Image Works; p. 325: © Michael Justice/The Image Works; p. 327: © Image Source/Getty Images; p. 328: © C. Boretz/The Image Works; p. 331: © Laura Dwight/PhotoEdit; p. 333: © Fancy Photography/Veer; p. 335: © James R. Holland/Stock Boston; p. 338: © Erika Stone; p. 340: © Don Hammond/Design Pics Inc./Alamy; p. 341: © Jonathan Nourok/PhotoEdit; p. 346: © Michael Newman/PhotoEdit

Capítulo 11

Fotografía de entrada: © Juice Images/Photolibary; p. 357: © AP Images/Enric Marti; p. 359: © Mary Kate Denny/PhotoEdit; p. 362: © David Young-Wolff/PhotoEdit; p. 366: © Richard Nowitz/Photo Researchers; p. 369: © Doug Menuetz/Getty Images; p. 371: © Amos Morgan/Getty Images; p. 380: © Photodisc Collection/Getty Images; p. 385: © Bob Daemmerich/The Image Works

Capítulo 12

Fotografía de entrada: © Red Chopsticks/Photolibary; p. 391: © Michael Pole/Corbis; p. 396:

© Ryan McVay/Getty Images; p. 402: © Fox Searchlight/The Kobal Collection/Gregory Doane; p. 403: © Erika Stone; p. 409: © Bob Daemmerich/The Image Works; p. 410: © Brand X Pictures/Alamy; p. 413: © Joel Gordon

Capítulo 13

Fotografía de entrada: © Ariel Skelley/Corbis; p. 421: © Digital Vision/Getty Images; p. 422: © Digital Vision/Getty Images; p. 424: © Ulrich Baumgarten/Vario Images GmbH & Co. KG/Alamy; p. 425: © Ryan McVay/Getty Images; p. 427: © David Wells/The Image Works; p. 428: © Royalty-Free/Corbis; p. 433: © AP Images/Minot Daily News; p. 443: © Doug Menuetz/Getty Images; p. 445: © David Young-Wolff/PhotoEdit

Capítulo 14

Fotografía de entrada: © Hill Street Studios/Photolibary; p. 453: © Mike Kemp/Rubberball/Getty Images; p. 455: © Jupiterimages/Thinkstock/Alamy; p. 457: © Mark Scott/Getty Images; p. 462: © Digital Vision/Getty Images; p. 464: © AP Images/Paul Sancya; p. 468: © AP Images/Aman Sharma; p. 471: © Creatas/JupiterImages

Capítulo 15

Fotografía de entrada: © Keith Brofsky/Blend Images/Corbis; p. 481: © AP Images/Elaine Thompson; p. 482: © Photodisc/Getty Images; p. 486: © Bob Thomas/Getty Images; p. 492: © Ron Chapple/Getty Images; p. 493 (izquierda): © Susumu Nishinaga/Photo Researchers; p. 493 (derecha): © Steve Gschmeissner/Photo Researchers; p. 494: © The McGraw-Hill Companies, Inc./Andrew Resek, photographer; p. 495: © BananaStock/Alamy; p. 496: © Brian Yarvin/The Image Works; p. 502: © Royalty-Free/Corbis; p. 503: © Lester Cohen/WireImage/Getty Images

Capítulo 16

Fotografía de entrada: © Picturenet/Blend Images/Age Fotostock; p. 513: © Getty Images; p. 516:

© Laura Dwight; p. 518: © AP Images; p. 520: © AP Images/Las Cruces Sun-News, Norm Detlaff; p. 526: © Lars A. Niki; p. 530: © David Young-Wolff/PhotoEdit; p. 533: © Cameramann/The Image Works

Capítulo 17

Fotografía de entrada: © Dex Image/Corbis; p. 540: © AP Images/Andrew Parsons; p. 544: © Digital Vision/PunchStock; p. 548: © AP Images/Darron Cummings; p. 551 (ambas): © Science VU/NIH/Visuals Unlimited; p. 556: © Boiffin-Vivierre/Explorer/Photo Researchers; p. 560 (ambas): Artwork by Esther Lipman Rosenthal. Fotografías cortesía de Linda Lee Goldman; p. 561: © Dr. Robert Friedland/Science Photo Library/Photo Researchers; p. 566: © Marko Hagerty/Getty Images

Capítulo 18

Fotografía de entrada: © Joselito Briones/Getty Images; p. 575 (arriba): © Hans-Juergen Wege/epa/Corbis; p. 575 (abajo): © Skip O'Rourke/The Image Works; p. 579: © AP Images/Mukhtar Khan; p. 581: © Steve Mason/Getty Images; p. 585: © Jim West/Alamy; p. 588: © Journal-Courier/Clayton Stalter/The Image Works; p. 593: © Stockbyte/Getty Images; p. 596: © Bill Aron/PhotoEdit; p. 599: © Matthew Jordan Smith/LVA Represents

Capítulo 19

Fotografía de entrada: © Con Tanasiuk/Design Pics/Age Fotostock; p. 606: Bob Daemmerich/Daemmerich Photography; p. 607: © Mark Gibbons/Alamy; p. 608: © Spohn Matthieu/Getty Images; p. 612: © Michael Newman/PhotoEdit; p. 613: © Colin Paterson/Getty Images; p. 617: © Jose Luis Pelaez, Inc./Corbis Images; p. 623: © Royalty-Free/Corbis

Índice de nombres

- Aarguard, P., 552
Aarnoudse-Moens, C. S., 109
Aaron, V., 11
Abbott, R., 403
Abbott, R. D., 403, 558
Abe, A., 201, 363
Abel, E., 496
Aber, J. L., 192, 199, 340, 395
Ablard, K. E., 200
Abma, J. C., 397, 398, 399, 401
Abraham, C. R., 550
Abramovitch, R., 277
Abrams, C. L., 330
Abrams, L., 499
Abrams, M. T., 258
Abrams, S. A., 284
Abramson, T. A., 598
Acebo, C., 363
Achenbaum, W. A., 580
Achter, J. A., 317
Ackerman, B. P., 349
Ackerman, M. J., 113
Ackerman, S., 498
Acosta, A., 117
Acosta, M. T., 316
Adam, E. K., 192
Adams, B. N., 464, 475
Adams, C., 503
Adams, K. F., 490
Adams, L. A., 216
Adams, L. F., 432
Adams, R., 405
Adams, R. G., 527, 596
Adams, S. H., 421
Addington, A. M., 74
Addis, M. E., 492
Ades, P. A., 552
Adler-Baeder, F., 475
Adolph, K. E., 128, 130, 131
Affi, T. D., 455
Afrank, J., 413
Agahi, N., 581
Agerbo, E., 74
Agree, E. M., 598
Ahacic, K., 581
Ahadi, S. A., 181
Ahlberg, C., 262–263
Ahmed, A., 588
Ahmed, S., 307
Ahmeduzzaman, M., 187
Ahnert, L., 191, 203
Ahrns, C. R., 330, 331
Ainsworth, M., 188, 189
Aitken, L., 555
Aitkin, M., 88
Ajrouch, K. J., 591
Akande, A., 347
Akinbami, L., 291
Akitsuki, Y., 326
Akiyama, H., 519, 522, 523, 527,
528, 590, 592, 596
Aksan, N., 196, 197, 199, 200, 491
Akutsu, H., 551
Alagappan, R. K., 433
Alaimo, K., 221
Albert, D. B., 403
Albert, J. M., 491
Alberts, J. R., 80
Albus, K. E., 192
Aldwin, C. M., 84
Alexander, C., 425
Alexander, K. L., 309, 311
Alexander, T. M., 423
Alfred, Lord Tennyson., 136
Aligne, C. A., 84, 291
Alipuria, L., 455
Allaire, J. C., 606
Allan, G., 527
Allemand, M., 575
Allen, G. L., 300
Allen, I. E., 443
Allen, J. P., 403, 409, 453
Allen, J. R., 152
Allen, K. R., 527, 534
Allen, L., 395
Allen, N. B., 345
Allik, J., 512
Allison, P. D., 594
Alloway, T. P., 298
Almeida, D. M., 495, 568
Almquist-Parks, L., 278
Alp, I. E., 439
Alper, C. M., 496
Alpern, L., 192
Alpert, L., 547
Als, H., 125
Altarac, M., 314
Altobelli, J., 469
Altschul, I., 395
Aluti, A., 66
Alwin, J., 203
Amaral, D. G., 122
Amato, P. J., 408
Amato, P. R., 330, 331, 332, 333,
455, 467, 469, 475
Ambrosini, P. J., 316
Amedi, A., 125
Ames, E. W., 125
Amirkhanyan, A. A., 531
Amler, R. W., 226
Amler, S., 226
Amlie, C., 334
Amsel, E., 293
Amsel, L. B., 156
Amso, D., 285, 286
Anastasi, A., 44, 300, 317
Andersen, P., 72
Anderson, A., 554
Anderson, A. H., 307
Anderson, C., 341
Anderson, C. A., 340, 341
Anderson, D., 263
Anderson, D. A., 263
Anderson, D. R., 155, 244, 341
Anderson, K. J., 187
Anderson, K. N., 150
Anderson, M., 342
Anderson, P., 108
Anderson, R. N., 113, 114, 371, 421
Anderson, S. E., 221, 359, 360
Anderssen, N., 334
Andrews, A., 222
Andrews-Hanna, J. R., 550
Angel, J. L., 579
Angel, R. J., 579
Angelelli, J., 328
Angelou, M., 13
Angold, A., 47, 345
Annas, G. J., 618
Anthony, J. C., 413
Anthony, J. L., 243
Antonenko, O., 441
Antonio, A. L., 445, 523, 528, 530,
531, 532
Antonucci, T., 519, 522, 523, 527,
528, 590, 592, 596
Antonucci, T. C., 522, 523, 524, 527,
528, 529, 531, 590, 591
Apfelbaum, E. P., 325
Apgar, V., 103
Aptekar, S., 456
Aquilino, W. S., 455, 456, 529
Archer, A. H., 150
Archer, J., 256, 259, 268, 274, 338
Archer, S. L., 393
Arcos-Burgos, M., 316
Arcus, D., 184
Arend, R., 191
Arent, S. M., 423
Arias, E., 107, 112, 489, 543, 544
Arking, R., 548
Armer, M., 267
Armstrong, M. A., 85
Arnstad, M., 113
Arnett, J. J., 403, 420, 421, 424, 455,
458, 459
Arnold, S. E., 558
Arnow, W. S., 588
Arrich, J., 491
Arrighi, H. M., 558
Arterberry, M. E., 127
Artístico, D., 564
Asendorpf, J. B., 461
Asher, M. I., 291
Asher, S. R., 337
Asherson, P., 60
Ashikaga, T., 552
Ashman, S. B., 194
Ashmead, D. H., 130
Aslin, R. N., 170
Asplund, C. L., 383
Asthana, S., 487
Aston, J. W., 232
Aszmann, A., 362
Atchley, R. C., 581
Atella, L. D., 86
Athansiou, M. S., 346
Atkins, R., 513
Atkinson, L., 192
Atkinson, R., 403
Attanucci, J., 143
Atzmon, G., 547
Au, T. K., 241
Augustyn, M., 85
Auinger, P., 291
Auman, C., 564
Aumiller, K., 337
Aunola, K., 454
Austin, E. W., 370
Ausubel, N., 604, 605
Auyeng, B., 258
Avis, N., 497
Avis, N. E., 485, 486, 487, 489
Avolio, B. J., 505
Ayanian, J. Z., 492
Aznar-Casanova, J., 484
Babchuk, N., 596
Babu, A., 67
Bach, P. B., 491
Bachand, A. M., 87
Bachman, J. G., 367, 368, 429
Bailey, M. D., 461
Backman, J., 420
Bäckman, L., 606
Backus, M. M., 615
Bada, H. S., 85
Baddeley, A., 236
Baddeley, A. D., 298
Bade, U., 183
Badger, S., 464
Badrick, E., 579
Baer, J. S., 84
Bagwell, C. L., 338
Bailey, M. D., 200, 201
Bailey, T. R., 385
Baillargeon, R., 157, 158, 159, 233
Baillargeon, R. H., 186, 256, 274
Bainbridge, J. W. B., 66
Baines, E., 287
Baird, A. A., 361
Baird, D. D., 54, 433
Baird, G., 123
Bakeman, R., 143
Baker, B. L., 285
Baker, D. W., 491
Baker, J. L., 290
Baker, L., 581
Baker, S. B., 371
Bakermans-Kranenburg, M. J.,
189, 192
Balaraman, G., 234
Baldi, S., 379
Baldwin, D. A., 193
Ball, J. M., 549
Ball, K., 564
Ball, O. E., 318
Ball, S., 255
Ballor, D. L., 552
Balluz, L., 368
Balluz, L. S., 491
Balota, D. A., 559
Balsis, S., 559, 577
Baltes, M. M., 582
Baltes, P. B., 16, 18, 460, 545, 562,
568, 569, 581, 582, 606
Baltes, P. M., 5
Bandura, A., 28, 32, 244, 258, 261,
262, 263, 275, 310, 336, 341, 384
Bank, L., 409, 413

- Banks, A., 334
 Banks, D. A., 549
 Banks, E., 183
 Banks, M. S., 127
 Barbaranelli, C., 310, 384
 Barber, B., 406, 452
 Barber, B. L., 410
 Bargh, J. A., 411, 554
 Barinaga, M., 562
 Barker, D. J. P., 74
 Barkley, R. A., 315, 316
 Barlaug, D., 239
 Barlow, D. H., 345
 Barlow, W., 495
 Barnes, C. A., 550
 Barnes, G. M., 407
 Barnes, H. V., 246, 403
 Barnes, P. M., 424
 Barnett, D., 188, 189
 Barnett, R., 519, 528
 Barnett, R. C., 472
 Barnett, W. S., 34, 246, 416
 Barnhart, M. A., 531, 598
 Baron-Cohen, S., 122, 232, 235
 Barr, H. M., 84
 Barr, P. A., 66
 Barrett, K. C., 129, 194
 Barrett-Connor, E., 492, 493, 494
 Barry, B. K., 552
 Barry, B. K., 464
 Barth, R. P., 334
 Barthel, M., 191
 Bartick, M., 116
 Bartkowski, J. P., 467
 Bartlett, A., 465
 Barton, J. J. S., 566
 Bartoshuk, L. M., 80, 126
 Bartz, J. A., 100, 410
 Bartzokis, G., 484, 559
 Barzilai, N., 547
 Bascom, P. B., 622
 Baser, R. E., 617
 Basso, G., 447
 Bassuk, E. L., 226
 Basu, R., 87
 Bateman, D., 85
 Bates, B., 192
 Bates, E., 161
 Bates, J. E., 267, 269, 270, 271, 275, 342, 360, 413
 Bates, T. C., 520
 Batshaw, M. L., 65
 Battry, G. D., 565
 Bauchner, H., 117
 Bauer, D., 370
 Bauer, D. J., 431–432
 Bauer, M. E., 549
 Bauer, P. J., 148, 149, 159, 186
 Baum, A., 498
 Baum, S., 443, 446
 Bauman, J. M., 547
 Baumer, E. P., 398
 Baumrind, D., 269, 271, 272, 381, 406
 Baumwell, L., 169
 Bauserman, R., 332
 Bavelier, D., 18
 Bayler, N., 141
 Bayliss, D. M., 298
 Beal, S. J., 380
 Beals, D. E., 327
 Beardslee, W. R., 194
 Bearman, K., 370
 Bearman, S. K., 370
 Beauchamp, G. K., 80, 126, 127
 Beaulieu, L., 609
 Beautrais, A. L., 370
 Beck, J. C., 587
 Beck, S., 61
 Becker, B. J., 556
 Becker, G. S., 525
 Becker, J. B., 357
 Becker, J. A. H., 462
 Becker, M., 598
 Becker, P. E., 472
 Beckett, C., 126
 Beckett, N., 558
 Beckman, D., 183
 Beckwith, L., 155
 Bedford, V. H., 532, 599
 Beech, B., 290
 Begg, M. D., 74
 Begum, N., 590
 Behne, R., 181
 Behrman, R. E., 14, 90, 107, 290
 Beidas, R., 348
 Beidel, D. C., 344
 Beintema, D. J., 105
 Bekedam, D. J., 105
 Belbin, R. M., 482
 Belizzi, M., 220
 Belkin, L., 411
 Bell, D. C., 405
 Bell, L., 446
 Bell, L. G., 405
 Bell, M. A., 160
 Bell, R., 81
 Bellinger, D., 227
 Bellinger, D. C., 427
 Belsky, J., 17, 183, 184, 191, 192, 203, 204, 360, 455
 Bem, S., 258, 261
 Ben-Ari, A., 469
 Benbow, C. P., 318
 Bendersky, M., 275
 Benenson, J. F., 268
 Benes, F. M., 122, 217
 Bengtson, V., 580
 Bengtson, V. L., 527, 529, 530, 532, 533, 580, 597
 Benjamin, J. T., 289
 Benjet, C., 269, 270
 Benner, A. D., 384, 395
 Bennett, C., 337
 Bennett, D., 275
 Bennett, D. A., 558, 560, 566
 Bennett, D. S., 208
 Bennett, J., 591
 Benowitz, N. L., 427
 Benson, E., 301
 Benson, J. B., 130, 158, 159
 Benson, M. L., 474
 Benson, N., 129
 Benson, P. L., 335
 Benzer, S., 548
 Berard, A., 83
 Berenson, A., 86
 Berg, C. A., 436
 Berg, S. J., 185, 471
 Bergeman, C. S., 71, 72
 Bergen, D., 265, 266, 267
 Berger, K. S., 342, 343
 Berger, R., 445
 Berger, R. M., 596
 Berget, A., 88
 Berglund, H., 397
 Bergström, R., 82
 Bering, J. M., 611
 Berk, L. E., 242
 Berkman, L. F., 428, 590
 Berkowitz, G. S., 87
 Berkowitz, L., 341
 Berkowitz, R. I., 118
 Berkowitz, R. L., 87
 Berlin, L., 268
 Berlin, L. J., 270
 Berman, S., 400
 Bernadel, L., 488
 Berndt, A. E., 186
 Berndt, T. J., 410
 Bernert, R. A., 425
 Bernier, A., 189, 199
 Berns, S., 460
 Bernstein, A. B., 488
 Bernstein, L., 424
 Bernstein, N., 586
 Bernstein, P. S., 107
 Bernzweig, J., 275
 Berrick, J. D., 208
 Berrueta-Clement, J. R., 246, 416
 Berry, M., 334
 Berry, R. J., 82
 Bertenthal, B., 129
 Bertenthal, B. I., 129, 130
 Berthier, N. E., 130
 Bertone-Johnson, E. R., 432
 Bethell, C. D., 343
 Beumont, P. J. V., 366
 Beveridge, M., 86
 Beversdorf, D. Q., 86
 Bhaskaran, K., 432
 Bialystok, E., 234, 558, 564
 Bianchi, S., 471
 Bianchi, S. M., 471
 Biasoni-Lauber, A., 58
 Bibbins-Domingo, K., 364
 Biblarz, T. J., 334
 Bickart, K. C., 462
 Bickham, D., 341
 Biegel, D. E., 531, 532
 Bielby, D., 439
 Bienias, J. L., 558, 566
 Bienvenu, O. J., 460
 Bierman, K. L., 274, 278, 337
 Biller, S., 502
 Billings, L. M., 560
 Billings, R. L., 453
 Bilsen, J., 622
 Bimbi, D. S., 431
 Binet, A., 141
 Bingham, K., 270
 Binstock, G., 466
 Birch, H. G., 73, 181
 Birch, L. L., 221, 356, 364
 Birditt, K., 528, 530
 Birditt, K. S., 528
 Birmaher, B., 345, 370
 Birmingham, W., 428
 Biro, F. M., 357
 Bischoff, C., 545
 Biyanova, T., 608
 Bjelakovic, G., 546
 Bjork, J. M., 361
 Bjorklund, D. F., 37, 147, 148, 259, 264, 265, 266, 267, 268, 287, 297, 299, 315, 611
 Black, A. E., 271
 Black, D. M., 493
 Black, J. E., 125
 Black, K., 416
 Black, M. C., 474
 Black, M. M., 13
 Black, R. E., 117, 221, 223
 Blackwell, E., 498
 Blagrove, M., 425
 Blair, A., 433
 Blair, C., 247
 Blair, P. S., 114
 Blair, S. N., 490
 Blais, L., 83
 Blakemore, C., 121
 Blakemore, S., 361, 362, 375
 Blakeslee, S., 143, 332
 Blanchard-Fields, F., 436, 564, 576, 578
 Blanco, C., 346
 Blanco, K., 262
 Blankson, A. N., 178
 Blaszkewicz, B. J., 563
 Blatchford, P., 287
 Blatter, K., 553
 Blazer, D. G., 557
 Blehar, M. C., 188
 Bleske-Rechek, A., 318
 Blieszner, R., 524, 527, 529, 530, 531, 532, 533, 534
 Blizzard, L., 113
 Block, J., 328, 461, 517
 Block, J. H., 328, 461
 Block, R. W., 206
 Bloodgood, J. M., 439
 Bloom, B., 317
 Bloom, P., 150, 180, 235
 Bluck, S., 18, 513
 Blum, R., 372
 Blum, R. W., 397, 398
 Blumberg, S. J., 343
 Blumenthal, J. A., 556
 Blustein, D. L., 447
 Bluum, L., 519
 Blyth, D. A., 360
 Boatman, D., 18
 Bochukova, E. G., 73
 Bocskay, K. A., 87
 Bode, J., 243
 Boden, J. M., 452
 Bodkin, N. L., 423, 548
 Bodner, E., 540
 Bodrova, E., 267, 268
 Boerger, E. A., 233
 Boerner, K., 594, 608, 609
 Boersma, E. R., 117
 Boffetta, P., 422
 Bogaert, A. F., 397
 Bogan, H., 547
 Bogard, K., 246
 Bogatz, G. A., 255
 Bogg, T., 460
 Bograd, R., 594
 Bohlin, G., 268
 Boivin, M., 171, 216, 342
 Bojczyk, K. E., 150
 Bolger, N., 613
 Bollen, A.-M., 88
 Bollinger, M. B., 291
 Bonanno, G. A., 498, 593, 608
 Bonham, V. L., 15
 Bookheimer, S. Y., 484
 Bookwala, J., 526, 531
 Booth, A., 331, 469
 Booth, J. L., 295
 Booth, J. R., 309
 Booth-Kewley, S., 432
 Booth-LaForce, C., 190
 Bootzin, R. R., 607
 Bo-Ram, K., 190

Borawski, E. A., 491
 Borchelt, M., 551
 Borkowski, J. G., 402
 Bornstein, D., 343
 Bornstein, M. H., 147, 155, 165, 169, 178, 268
 Borowsky, I. A., 372
 Borse, N. N., 114
 Bosch, J., 335
 Bosch, J. D., 340
 Boschi-Pinto, C., 221
 Bosman, J., 244, 335
 Boss, P., 111, 578, 609
 Bosshard, G., 622
 Bosworth, H. B., 591
 Botto, L., 86
 Botto, L. D., 81
 Botwinick, J., 563
 Bouchard, T. J., 72, 73, 429, 557
 Boucher, S. M., 337
 Bouchey, H. A., 397, 411
 Boudreau, J. P., 17, 127, 130
 Boudreault, M. A., 371
 Boukydis, C. F. Z., 162
 Boulé, N. G., 424
 Boulton, M. J., 342
 Bourne, V. J., 562
 Bousada, M., 87
 Bower, B., 232
 Bowes, J. M., 379
 Bowlby, J., 28, 37, 188, 189
 Bowman, S. A., 288
 Boyce, W. F., 342
 Boyce, W. T., 223
 Boyd-Zaharias, J., 312
 Boyle, C., 127
 Boyles, S., 88
 Brabant, S., 598
 Brabeck, M. M., 378, 441
 Bracwell, M. A., 108
 Brachen, S. S., 309
 Bracher, G., 402
 Brackett, M. A., 438
 Bradbury, T., 471
 Bradbury, T. N., 469, 594
 Bradley, R., 143
 Bradley, R. H., 142, 143, 288
 Brady, C., 329
 Braine, M., 165
 Braithwaite, S. R., 425
 Brakefield, T., 425
 Bramlett, M. D., 466, 467, 473
 Brandt, B., 615
 Brandt, J., 363
 Brandtstädter, J., 582
 Branski, D., 347
 Brant, L. J., 483
 Branum, A., 223
 Brashears, M. E., 463
 Brass, L. M., 72
 Braswell, G. S., 220
 Bratter, J. L., 473
 Bratton, S. C., 346
 Braun, A. R., 167
 Braun, H., 313
 Braungart, J. M., 182
 Brav, T., 567
 Braver, E. R., 371
 Braver, T. S., 565
 Bray, J. H., 330, 333
 Brayne, C., 550
 Brazelton, T. B., 104
 Breaux, C., 185, 186
 Brecklin, L. R., 426
 Breeden, G., 617
 Breiding, M. J., 474
 Breitkopf, C., 86
 Brendgen, M., 274, 275
 Brennan, L., 288
 Brennan, R. T., 473
 Brenneman, K., 243
 Brent, D. A., 370, 372
 Brent, M. R., 165
 Brent, R. L., 84
 Brent, S. B., 610
 Bretherton, I., 192
 Brewaeys, A., 333
 Brewer, B., 568
 Brewer, R. D., 368
 Bridge, J. A., 346, 371
 Bridges, M., 333
 Briggs, J. L., 7
 Brim, O. G., 481
 Brindis, C. D., 421
 Brink, D., 553
 Britto, P. R., 329
 Britton, W. B., 607
 Broaddus, M., 263
 Broadfield, D. C., 167
 Broadhurst, D. D., 207
 Brock, D. W., 621
 Brock, J. W., 87
 Brock, L. L., 247
 Brockert, J. F., 87
 Brockwell, S., 426
 Broderick, J. E., 577
 Brodersen, L., 191
 Brodine, S. K., 432
 Brody, E. M., 336
 Brody, G. H., 200, 329, 360, 395, 414
 Brody, J. E., 423
 Brody, L. R., 127
 Brodzinsky, D., 334
 Brody, L. M., 340
 Broman, A. T., 552
 Bromberger, J. T., 489, 497
 Bronfenbrenner, U., 28, 35–36, 54, 168, 203, 413, 416
 Bronstein, P., 187, 311, 330
 Brookmeyer, K. A., 414
 Brookmeyer, R., 558
 Brooks, J., 195
 Brooks, M. G., 226
 Brooks, R., 153
 Brooks-Gunn, J., 202, 239, 246, 247, 328, 329, 360
 Broude, G. J., 7, 104, 116, 216, 468
 Brougham, R. R., 424
 Brousseau, E., 81
 Browder, J. P., 88
 Brown, A. C., 329
 Brown, A. L., 374
 Brown, A. S., 74, 369
 Brown, B. B., 382, 409, 410, 413
 Brown, J., 234
 Brown, J. L., 82, 340
 Brown, J. R., 255
 Brown, J. S., 15
 Brown, J. T., 608
 Brown, L. M., 11, 393
 Brown, P., 87
 Brown, R., 336
 Brown, S. L., 330, 333, 408, 473, 522, 524, 526, 595
 Brown, T. H., 523
 Browne, A., 208
 Brownell, C. A., 201
 Browning, C. R., 474
 Broyles, S. T., 285
 Bruder, C. E. G., 55
 Bruer, J. T., 17
 Brummert, B. H., 520
 Brunelleschi, S., 430
 Bruner, A. B., 363
 Bruner, J., 34
 Brunner, E., 501
 Brunson, K. L., 208
 Bruschi, C. J., 177
 Brust, J. C. M., 85
 Bruton, J. R., 366, 367
 Bryan, V. E., 190
 Bryant, B. K., 326
 Bryant, D., 502
 Bryant, D. M., 143, 203
 Bryant, P., 295
 Bryce, J., 117, 221, 223, 224
 Bryk, A., 169
 Bryson, S. E., 236
 Bublick, E., 547
 Bucciarelli, A., 498
 Buchanan, C. M., 357
 Buchmann, C., 443
 Buchmueller, T., 429
 Buck, G. M., 357
 Buck Louis, G., 355, 358
 Buckhalt, J. A., 285
 Buck-Morss, S., 34
 Buckner, J. C., 226
 Bucur, B., 564
 Budson, A. E., 565, 567
 Buehler, C., 413, 455
 Buell, J. S., 564
 Buhmester, D., 338, 409, 410, 462
 Buitelaar, J., 86
 Buitendijk, S. E., 105
 Bukowski, W., 266
 Bukowski, W. M., 337, 338, 342, 413
 Bulanda, J. R., 473, 522, 595
 Bulcroft, K., 595
 Bulcroft, K. A., 595
 Bulcroft, R. A., 595
 Bulik, C., 365, 366
 Bulkley, K., 312
 Bulpitt, C., 558
 Bumpass, L. L., 526
 Bunikowski, R., 85
 Burch, M. M., 186
 Burchinal, M., 142
 Burchinal, M. R., 203, 239
 Burgess, S. R., 243
 Burhans, K. K., 253
 Buriel, R., 271, 326, 328, 475
 Burke, C. T., 613
 Burke, D. M., 566
 Burke, S. N., 550
 Burleson, B. R., 337
 Burmeister, E., 555
 Burns, B. J., 207
 Burns, T. C., 163
 Burr, J. A., 581
 Burraston, B., 409, 413
 Burriss, S., 543
 Burrows, E., 108
 Burrows, L., 554
 Burtless, G., 446
 Burton, L. C., 594
 Burton, L. M., 532
 Burts, D. C., 278
 Busch, C. M., 460
 Bush, A. J., 425
 Bush, T., 494
 Bushman, B. J., 341
 Bushnell, E. W., 17, 127, 130
 Busnel, M.-C., 81
 Busse, E. W., 541
 Bussey, K., 261, 262, 263
 Büssing, A., 438
 Butler, R., 621, 623
 Butler, R. N., 556, 623
 Butterworth, S., 483
 Buyck, P., 253
 Buysse, D. J., 553
 Bybee, D., 395
 Byers, T., 490
 Byers-Heinlein, K., 163
 Byrd, M., 567
 Byrd, R. S., 291
 Byrne, M., 74, 88
 Byrnes, J., 374
 Byrnes, J. P., 229, 309
 Bystron, I., 121
 Caballero, B., 81
 Cabrera, N., 186
 Cabrera, N. J., 169, 186, 330
 Cacciatore, J., 111
 Cacioppo, J., 527
 Cacioppo, J. T., 490, 498, 527, 591
 Cahalin, L. P., 581
 Cai, T., 412
 Cain, K. M., 254
 Cain, W. S., 483
 Cairns, B. D., 337
 Cajochen, C., 553
 Caldwell, B., 143
 Caldwell, B. M., 142
 Calhoun, T., 11
 Calkins, S. D., 192, 274
 Call, J., 181
 Callahan, D., 549
 Callahan, S. T., 421
 Calle, E. E., 495
 Calvin, J. E., III, 423
 Calvin, J. E., Jr., 423
 Camann, W. R., 101
 Camarata, S., 297, 310
 Cameron, A. D., 100
 Cameron, L., 336
 Camoin, T. I. L., 356
 Camp, C. J., 566, 568
 Campa, M. J., 401
 Campbell, A., 186, 257
 Campbell, F. A., 143
 Campbell, R. N., 306
 Campbell, W. K., 471
 Campione, J. C., 374
 Campione-Barr, N., 407
 Campos, J., 129, 190
 Campos, J. J., 129, 193, 255
 Candotti, F., 66
 Candy, J., 257
 Cansino, S., 567
 Cantor, J., 276
 Cao, A., 67
 Capage, L., 234
 Capaldi, D. M., 398, 401
 Caplan, L. J., 505, 597
 Caplan, M., 201
 Caprara, G. V., 310, 384
 Capute, A. J., 161
 Caraballo, R. S., 427
 Carbery, J., 462
 Card, N., 340
 Carey, S., 156
 Carlo, G., 379
 Carlo, W. A., 224

- Carlson, E., 192
 Carlson, E. A., 189, 192
 Carlson, J. J., 200
 Carlson, M. J., 224, 408
 Carlson, N. E., 550
 Carlson, S., 222
 Carlson, S. M., 199, 233, 267
 Carlström, E., 397
 Carmichael, M., 225
 Carnelley, K. B., 613
 Carnes, B. A., 546
 Carnethon, M. R., 362
 Carnozzi, A., 42
 Carothers, S. S., 402
 Carpenter, B., 577
 Carpenter, B. D., 559
 Carpenter, C., 429
 Carpenter, K., 208
 Carpenter, M., 163, 180, 181
 Carper, R., 298
 Carr, D., 595, 613
 Carraher, D. W., 295
 Carraher, T. N., 295
 Carrel, L., 58
 Carrey, J., 315
 Carriger, M. S., 153
 Carroll, M. D., 72, 220, 423
 Carroll, J. S., 464
 Carskadon, M. A., 363
 Carson, R. G., 552
 Carstensen, L. L., 519, 523, 527, 562, 568, 576, 582, 590, 592, 593
 Carter, J., 84, 574, 575
 Carter, M., 431
 Carter, R. C., 84
 Cartwright, B. S., 267
 Caruso, D., 438
 Carvalhal, J. B., 84
 Carver, C. S., 578
 Carver, L. J., 149
 Carver, P. R., 261, 329
 Casaer, P., 120
 Casas, J. F., 274
 Case, R., 253, 300, 374
 Casella, J. F., 363
 Casey, B. J., 285, 286
 Cashon, C. H., 156
 Casper, L. M., 186, 208
 Caspi, A., 13, 183, 345, 349, 360, 455, 461, 498
 Cassel, C., 549
 Casserotti, P., 552
 Cassidy, J., 192
 Cassidy, K. W., 234
 Catalano, R. F., 368, 403, 414
 Cates, W., Jr., 400
 Catta-Preta, A. B., 464
 Cattell, R. B., 501
 Cauffman, E., 413
 Caughey, A. B., 90
 Cavanaugh, P., 556
 Cawthon, R. M., 545
 Ceci, S., 502
 Ceci, S. J., 300, 301, 314
 Celis, W., 207
 Cen, G., 337
 Cepeda-Bonito, A., 426
 Ceppi, G., 245
 Cernkovich, S. A., 404
 Cervone, D., 564
 Chaboyer, W., 555
 Chafetz, M. D., 568
 Chaika, H., 127
 Chamberlain, L. B., 117
 Chambers, C., 194
 Chambers, R. A., 361, 367
 Chambliss, H. O., 557
 Champagne, F. A., 57
 Chan, R. W., 334
 Chan, W., 530
 Chandler, P., 164
 Chandra, A., 396, 399
 Chang, C., 295
 Chang, C-H., 107
 Chang, J., 433, 434
 Chang, L., 85, 342
 Chang, S., 221
 Chang, Y., 327
 Chantala, K., 421
 Chao, R., 303
 Chao, R. K., 273
 Chao, S., 561
 Chao, W., 413
 Chapieski, M. L., 197
 Chapman, C., 312, 383, 412
 Chapman, M., 180, 294
 Charles, S. T., 523, 576, 590, 591, 596
 Charlesworth, A., 370
 Charness, N., 502
 Chase, M., 86
 Chassin, L., 369
 Chatav, Y., 593
 Chaudoir, S. R., 623
 Cheak, A. A. C., 424
 Chehab, F. F., 356
 Chen, A., 117
 Chen, C., 303, 382
 Chen, C. L., 495
 Chen, E., 223
 Chen, G. M., 411
 Chen, H., 405
 Chen, L., 371
 Chen, M., 554
 Chen, P-L., 74
 Chen, S., 190
 Chen, W., 72, 288
 Chen, X., 337, 338
 Cheney, M. M., 423
 Cheng, S., 334
 Cheng, Y., 438
 Cher, 314
 Cherkassky, V. L., 122
 Cherlin, A., 466, 473, 533, 599
 Cherlin, A. J., 330
 Chernausek, S. D., 285
 Cherry, K. E., 566
 Cheruku, S. R., 82
 Chervin, R. D., 216
 Chesney, J., 343
 Chess, S., 73, 181, 182
 Cheung, L. W. Y., 107
 Chi, P. S. K., 589
 Chiang, E., 220
 Chiew, K. S., 483-484
 Childs, C. P., 44
 Chin, N., 58
 Chiriboga, C. A., 85
 Chiriboga, D. A., 516, 528
 Chiu, V., 590
 Chochinov, H. M., 606
 Chodirker, B. N., 89
 Chomitz, V. R., 107
 Chomsky, C. S., 241, 306, 307
 Chomsky, N., 166
 Chorpita, B. P., 345
 Choudhury, S., 361, 362, 375
 Christakis, D. A., 153, 154
 Christakis, N. A., 475, 527, 594
 Christensen, A., 460, 464
 Christensen, K., 544
 Christian, L. M., 526
 Christian, M. S., 84
 Christie, J. F., 265
 Christophe, A., 81
 Chu, S. Y., 81
 Chua, A. N. C., 424
 Chung, G. H., 404
 Chung, H. L., 414
 Chung, J., 515
 Church, R. B., 403
 Church, T. S., 490
 Cicchetti, D., 345
 Cicchino, J. B., 157
 Cicero, S., 89
 Cicirelli, V. G., 335, 532, 599, 612
 Cillessen, A. H. N., 337, 340
 Cirillo, D. J., 495
 Clapieski, M. L., 307
 Clark, A. E., 469
 Clark, A. G., 345
 Clark, C. G., 557
 Clark, C. M., 561
 Clark, L., 288
 Clark, M., 293
 Clark, S., 398
 Clarke-Stewart, A., 343, 344
 Clarke-Stewart, K. A., 204
 Clarkson, M. G., 130
 Clausell, E., 465
 Clauson, J., 330
 Clavel-Chapelon, G., 494
 Clayton, E. W., 66
 Clearfield, M. W., 158
 Cleary, P. D., 492
 Clement, J., 542
 Clément, K., 356
 Clements, M. L., 469
 Clements, P., 410
 Cleveland, H. H., 370
 Cleveland, J. N., 584
 Clifton, R. K., 130, 150, 152, 158
 Climo, A. H., 531, 532
 Clinkenbeard, P., 306
 Cloak, C. C., 85
 Cloud, M., 473
 Cnatingius, S., 82, 110
 Coatsworth, J. D., 337, 340, 349, 350, 452
 Cobb, R., 471
 Cochrane, J. A., 113
 Coe, R., 296
 Coffman, J. L., 299
 Cohan, C. L., 467, 474
 Cohen, A. J., 497
 Cohen, B., 190
 Cohen, J., 622
 Cohen, L. B., 156
 Cohen, R. D., 552
 Cohen, S., 427, 428, 496, 498
 Cohen, S. E., 155
 Cohn, D., 467, 470, 576
 Cohrs, M., 128
 Coie, J., 337
 Coie, J. D., 274, 275, 337, 338, 339, 340, 341, 344, 413
 Coke, M. M., 579
 Colburne, K. A., 186, 268
 Colby, A., 378
 Colcombe, S. J., 424, 484
 Colditz, G., 495
 Colditz, G. A., 494
 Coldwell, J., 277
 Cole, M., 303
 Cole, P. M., 177, 194, 325
 Cole, R. E., 208
 Cole, S. W., 61
 Cole, T. B., 371
 Cole, T. J., 117, 221
 Colecchi, C., 553
 Coleman, J. S., 311
 Coleman-Phox, K., 113
 Coles, L. S., 548
 Coley, R. L., 398, 408
 Collaris, R., 276
 Collier, V. P., 308
 Collins, A., 192
 Collins, F. S., 15, 66
 Collins, W. A., 70, 413, 462
 Colliver, J. D., 368
 Colman, R. J., 548
 Colombo, B., 433
 Colombo, J., 82, 152, 153
 Comer, J., 348
 Committeri, G., 566
 Compas, B. E., 498
 Compton, J., 493
 Compton, S. N., 47
 Conboy, B. T., 17
 Conde-Agudelo, A., 107
 Confer, J., 473
 Cong, Z., 583
 Conger, K., 382
 Conger, R., 382
 Conger, R. D., 360, 370, 406, 407, 524
 Conger, R. D. B., 413
 Connidis, I. A., 599
 Connolly, L. A., 516
 Connor, P. D., 84
 Conradt, B., 545
 Constantino, J. N., 122, 258
 Cook, C. R., 342
 Cook, D. G., 117
 Cook, J. M., 608
 Cooney, J. W., 565
 Cooney, T. M., 587
 Cooper, K. L., 519, 528
 Cooper, R. P., 81, 170
 Cooper, W. O., 83, 421
 Copen, C. E., 397
 Coplan, R. J., 267, 273
 Coppage, D. J., 156
 Coppede, F., 546
 Corbet, A., 108
 Corbetta, D., 150
 Corbin, C., 218
 Corbin, S. B., 332
 Corcoran, M., 446
 Cordal, A., 497
 Cordero, J. F., 86
 Cornaro, L., 547
 Cornelius, S. W., 569
 Cornwell, B., 579, 580, 590
 Correa, A., 86
 Corriveau, K. H., 193
 Corter, C., 277
 Corwyn, R. F., 142
 Costa, P., 127, 576
 Costa, P. T., 512
 Costa, P. T., Jr., 459, 460, 512, 575, 576
 Costanzo, P. R., 591, 592
 Costello, E. J., 47, 344, 345
 Costigan, K. A., 80, 86
 Côté, J. E., 443, 444, 445, 446, 454
 Cote, L. R., 268

Cottrell, J. E., 373
 Countermine, M., 190
 Courage, M. L., 34, 38, 153, 155,
 165, 195, 237
 Courchesne, E., 123
 Cowan, C. P., 472, 473
 Cowan, P. A., 472, 473
 Cowan, W. M., 120
 Coward, R. T., 598
 Cox, A., 171, 438
 Cox, M. J., 470
 Coxson, P., 364
 Coy, K. C., 199
 Craft, A. W., 88
 Craig, E. A., 462
 Craig, W. M., 342
 Craik, F. I. M., 558, 564, 565, 566, 567
 Cramer, A., 413
 Crary, D., 335
 Cratty, B. J., 287
 Crawford, C., 260
 Crawford, J., 308
 Crawford, K., 323
 Crawford, S., 485, 486, 487, 489
 Crean, H., 407
 Crepaz, N., 432
 Crespo, C. J., 432
 Crick, N., 338
 Crick, N. R., 274, 340
 Crider, K. S., 83
 Crimmins, E. M., 488
 Crnic, K., 184
 Crockenberg, S. C., 203
 Crockett, L. J., 380
 Cromwell, R. L., 552
 Cronk, L. B., 113
 Crook, C., 186
 Crooks, V. C., 590
 Crosby, A. E., 371
 Cross, D., 232
 Crouch, D. J., 383
 Crouter, A., 363
 Crouter, A. C., 329, 409, 462, 472
 Crowder, K. D., 11
 Crowley, J., 206
 Crowley, S. L., 534
 Cruise, T., 314
 Cruz, L. A., 483
 Crystal, S., 346
 Csapo, B., 379
 Csikszentmihalyi, M., 317, 520
 Cuddy, A. J. C., 540
 Cui, M., 407
 Culbert, K. M., 365
 Cumming, E., 580
 Cummings, J. L., 559, 560, 562
 Cunniff, C., 89
 Cunningham, F. G., 87
 Cuomo, V., 430
 Curby, T. W., 247
 Curcio, P., 89
 Curenton, S., 233, 234
 Curhan, K. B., 520
 Curran, P. J., 299
 Currie, C., 362
 Currier, J. M., 609
 Curtin, L. R., 72, 423
 Curtiss, S., 18
 Curto, V., 443
 Cushman, L., 472
 Cutler, S. J., 587
 Cutrona, C. E., 498
 Cymerman, E., 241
 Cytrynbaum, S., 519
 Czaja, A. J., 584
 Czaja, S. J., 504, 505
 Czeisler, C. A., 552
 Dahl, G. B., 525
 Dai, L., 368
 Dalais, C., 221
 Dale, P. S., 243
 Dallal, G. E., 359
 Dalton, M., 370
 Daly, R., 346
 Dambrosia, J. M., 99
 Damon, W., 378
 Danaceau, M. A., 432
 Danaei, G., 490
 Danesi, M., 375
 Daniels, D., 71, 72
 Darling, N., 114, 271, 406
 Darroch, J. E., 402
 Darwin, C., 37, 258, 503
 Das, W., 554
 Datar, A., 289
 Dauber, S. L., 309
 Davalos, M., 194
 Davidson, A., 472
 Davidson, J. I. F., 267
 Davidson, N. E., 494
 Davidson, R. J., 191
 Davies, C., 532, 533, 549
 Davies, L., 599
 Davies, M., 433
 Daviglus, M. L., 555, 560
 Davis, A. S., 65
 David, B. E., 113
 Davis, C. C., 201
 Davis, D. L., 234
 Davis, J., 312, 397
 Davis, M., 186
 Davis, O. S. P., 301
 Davis, R., 556
 Davis-Kean, P. E., 311, 405, 471
 Davison, K. K., 356, 364
 Dawson, D. A., 330
 Dawson, G., 123, 194
 Dawson, V. L., 317
 Dawson-Hughes, B., 556
 Day, D., 433
 Day, J. C., 312
 Day, N. L., 85
 Day, S., 61
 de Castro, B. O., 340
 de Geus, E. J. C., 73
 de Kieviet, J. F., 109
 de la Fuente-Fernandez, R., 560
 de Matos, M. G., 362
 de Roos, S., 269
 de St. Aubin, E., 513, 514, 516, 518
 de Vries, B., 596
 de Vries, C. S., 4
 Dean, D., 373
 Deane, K. E., 190
 DeAngelis, C., 291
 Deary, I. J., 300, 483, 562, 565
 Deaton, A., 577
 DeBaryshe, B. D., 413
 DeBell, M., 312, 383
 DeCasper, A. J., 80, 81, 127
 Decety, J., 326, 438
 Deck, A., 334
 Declercq, E., 97
 Dee, D. L., 117
 Deegan, L. J., 548
 Deeprose, C., 370
 DeFrain, J., 111
 DeFries, J. C., 71, 72, 73, 169, 182
 Degnan, K. A., 274
 DeHaan, L. G., 518
 De-Kun, L., 113
 del Aguila, M. A., 88
 Del Carmen, R. D., 190
 Del Castillo, K., 395
 Del Vecchio, W. F., 576
 Delaney-Black, V., 83
 Delany, B., 599
 Delany, S., 599
 Deliens, L., 622
 Delis, D. C., 369
 DeLoache, J., 184
 DeLoache, J. S., 150, 151, 155, 229
 DeMaris, A., 404, 468, 474, 475
 Demarque, A., 483
 deMille, A., 503
 Dempster-McClain, D., 580
 den Boer, A. M., 225
 den Dunnen, W. F. A., 550
 Denckla, M. B., 258
 Denham, S. A., 255
 Denissen, J. J. A., 405, 406, 461
 Dennerstein, L., 423
 Dennis, T., 255
 Denton, K., 247
 Denton, N. A., 13, 14
 DePinho, R. A., 545
 Depp, C. A., 579
 Der, G., 483, 565
 Derby, C. A., 547
 Derevensky, J. L., 170
 Derringer, J., 17, 410
 Desai, M., 551
 D'Esposito, M., 565
 Desrosiers, M. F., 561
 Detering, K. M., 620
 Detrich, R., 312
 Detweiler, J. B., 496
 Devaney, B., 118
 Devi, R., 87
 Devoe, J. E., 224
 DeVos, J., 157
 Dewey, J., 245, 435
 DeWolf, M., 278
 Dey, A. N., 497
 Dey, E. L., 444, 445
 DeYoung, C. G., 512
 d'Harcourt, C., 96
 Diamond, A., 6, 160, 518
 Diamond, L. M., 396, 397
 Diamond, M., 259
 DiCarlo, A. L., 545
 DiChiara, G., 369
 Dick, D. M., 360, 547
 Dickens, C., 623
 Dickens, W. T., 302
 Dickerson, B. C., 462
 Dickinson, H. O., 88
 Dickman, P. W., 110
 Dick-Read, G., 100
 Didow, S. M., 201
 Diego, M., 108, 194
 Diemand-Yauman, C., 384
 Dien, D. S. F., 441
 Diener, E., 469, 519, 520, 576
 Dietert, R. R., 87
 Dietrich, A., 436
 Dietz, W. H., 220, 364
 DiFranza, J. R., 84, 226
 DiGiuseppe, D. L., 153
 Dilworth-Bart, J. E., 226
 DiMarco, M. A., 616
 Dingel, A., 156
 Dinges, D. F., 425
 Dinse, H. R., 504
 Dion, G. S., 379
 Dionne, G., 171
 DiPietro, J. A., 80, 86
 DiPrete, T. A., 443
 Dirix, C. E. H., 81
 Dishion, T. J., 272, 413, 416
 Dissanayake, C., 196
 Dittmar, H., 289
 Dittus, P., 431
 Dittus, P. J., 398
 Dixon, R. A., 504
 Dixon, S. V., 328
 Djoussé, L., 490
 Dobbie, R., 100
 Dobriansky, P. J., 541, 583, 584, 597
 Dobson, A., 590
 Dodds, J. B., 128
 Dodge, K. A., 247, 267, 269, 270,
 271, 274, 275, 337, 338, 339, 340,
 341, 342, 344, 360, 413, 416
 Dodson, C. S., 566
 Doherty, W. J., 185
 Doka, K. J., 600
 Dolan, M. A., 473
 Dolbin-MacNab, M., 530
 Dolinoy, D. C., 421
 Dollinger, S. J., 374
 Don, A., 84
 Donahue, P. L., 379
 Donaldson, G., 501
 Dong, Q., 278, 347
 Donnellan, M. B., 512
 D'Onofrio, B., 303
 Donovan, W. L., 194
 Donzella, B., 203
 Dor, A., 491
 Dornbusch, S. M., 382
 Douch, R., 336
 Dougherty, T. M., 154
 Dove, H., 132
 Downer, J. T., 241
 Dowshen, S., 206
 Doyle, A. B., 336
 Doyle, L. W., 108
 Doyle, W. J., 428, 496
 Dozier, M., 192
 Drennowski, A., 222
 Drews, F., 383
 Drews, F. A., 383
 Dreyfus, H. L., 502
 Dronkers, J., 333
 Droupik, P. L., 149
 Duatoff, R. J., 462
 Dubas, J. S., 405
 Dubé, E. M., 398
 Dube, S. R., 208
 Dubocovich, M. L., 363
 Dubois, A., 498
 Dubowitz, H., 207
 Dubrow, N., 347
 Duchek, J. M., 559
 Duckworth, A., 326, 380
 Duenwald, M., 434
 Duggan, A. K., 363
 Duggan, M., 584
 Duke, J., 288
 Dumas-Hines, F., 254
 Dumke, H. A., 564
 Duncan, G. J., 329
 Duncan, J. R., 113
 Duncan, L. E., 518

- Dunham, R., 395
Dunn, A. L., 557
Dunn, J., 200, 201, 234, 255, 268, 274, 335
Dunn, J. F., 277
Dunne-Bryant, A., 475
Dunson, D., 54, 433
Dunson, D. B., 433
DuPont, R. L., 275
Dür, W., 382
Durett, D., 312
Durga, J., 564
Durlak, J. A., 623
Durrence, H. H., 425
Dush, C. M. K., 467
Duskin, R., 572
Duster, T., 15
Dux, P. E., 383
Dweck, C. S., 253, 254
Dwyer, T., 113
Dye, J. L., 363, 384
Dye, M., 165
Dyer, A. R., 490
Dykstra, P. A., 595, 596
Dylla, D. J., 334
- Eagly, A., 259, 260
Earles, J. L., 566
Earnest, C. P., 490
East, P. L., 409
Eastell, R., 493
Eaton, D. K., 355, 362, 363
Eaton, W. W., 74
Ebbeling, C. B., 288
Eccles, A., 96
Eccles, J., 452
Eccles, J. E., 405
Eccles, J. S., 325, 357, 374, 379, 380, 382, 384, 385, 405, 406, 410
Eckenrode, J. J., 401
Ecker, J. L., 100
Eckerman, C. O., 201
Eddleman, K. A., 90
Edelsohn, G., 345
Edelstein, W., 461
Eden, G. F., 315
Eder, W., 291
Edgin, J., 65
Edison, M. I., 446
Edmondson, D., 623
Edwards, C. P., 198, 245
Edwards, J. D., 564
Efferich, I., 607
Ege, M. J., 291
Eggebeen, D. J., 471, 481
Egger, M., 587
Eggerling-Boeck, J., 452
Ehrenreich, B., 7
Eichelsdoerfer, P., 222
Eichler, E. E., 122
Eichstedt, J. A., 186
Eide, C. L., 334
Eimas, P., 127
Eimas, P. D., 156
Eisenberg, A. R., 328
Eisenberg, L., 473
Eisenberg, M., 364
Eisenberg, N., 199, 200, 274, 275, 278, 325, 326, 349, 376, 378, 379
Eisenbud, L., 261
Eisenmann, J., 288
Eklund, K., 243
Ekman, I., 489
Elder, G. H., 15, 370, 413, 524, 530
- Eldridge, K., 464
Elia, J., 316
Eliassen, H., 494
Elicker, J., 191
Elieff, C., 465
Elkind, D., 346, 375, 390
Elliot, J., 298
Elliott, D. S., 415
Elliott, J., 579
Elliott, P., 489
Ellis, A., 156, 380
Ellis, A. W., 309
Ellis, B., 360
Ellis, B. J., 360, 398, 401
Ellis, K. J., 284
Ellison, C. G., 579
Ellison, N. B., 428, 444, 464
Elmenhorst, D., 425
Else-Quest, N., 245
El-Sheikh, M., 285
Eltzschig, H. K., 101
Emberson, L. L., 435
Emde, R. N., 182
Emery, L., 565
Emery, R. E., 330, 331, 335
Emory, E., 186
Eng, P. M., 591
Engel, M., 312
Engell, D., 221
Engels, R. C. M. E., 405
Engelsbel, S., 105
Engle, P. L., 185, 186
English, D., 7
English, K., 329
Englund, M., 191, 337
Entwisle, D. R., 309, 311
Eogan, M. A., 105
Epel, E. S., 498, 545
Eppe, S., 275
Eppler, M. A., 130, 131
Epstein, A. S., 416
Epstein, R. A., 621
Erath, S., 426
Erdley, C. A., 254, 340
Erickson, J. D., 82, 86
Erickson, K. I., 424
Erickson, M. E., 185
Eriksson, J. G., 74
Erikson, E. H., 27, 28, 29, 37, 187, 188, 196, 256, 324, 390, 391, 393, 394, 440, 453, 457, 458, 464, 512, 513, 518, 519, 568, 575, 612, 623
Erikson, J. M., 29, 575
Eriksson, P. S., 121, 550
Erklani, A., 345
Ernest, T., 85
Ernst, M., 315, 316
Eron, L., 341
Ertel, K. A., 590
Ervin, R. B., 556
Espeland, M. A., 495
Espinoza, G., 463
Esposito, K., 557
Esposito, L., 113
Essex, M. J., 596
Erttinger, B., 494
Etzel, R. A., 291
Evans, A. D., 12, 311
Evans, D. A., 558
Evans, D. E., 181
Evans, G. W., 239, 311, 329
Evans, W. J., 556
Everard, K., 564
- Everson, R. B., 88
Evert, J., 547
Ewald, H., 74
Ewert, T., 438
Ezzati, M., 425, 543
- Fabel, K., 550
Fabes, R. A., 263, 268, 274, 275, 278, 325, 326, 379
Fabricius, W. V., 331
Fagen, J., 152
Fagot, B. I., 263
Fairchild, G., 344
Falb, M. D., 122
Falbo, T., 277, 278
Fandal, A. W., 128
Fang, S., 382
Fantz, R. L., 152
Farkas, S. L., 82
Farmer, A. E., 74
Farol, P., 122
Farrell, M. P., 516, 518
Farver, J. M., 342
Farver, J. A. M., 268, 275
Favaro, A., 423
Fawcett, G. M., 474
Fazio, R. H., 445
Fearon, P., 109
Fearon, R. P., 192
Feingold, A., 364
Fekete, E., 526
Feldman, B. L., 462
Feldman, H. A., 487
Feldman, J. F., 109, 152, 153
Feldman, R., 193
Felson, D. T., 560
Ferber, R., 215
Ferber, S. G., 104, 108
Ferguson, D. L., 455
Fergusson, D. M., 370, 452
Fernald, A., 162, 164, 165, 193
Fernandez, A., 275
Ferrara, S., 423
Ferraro, K. F., 585
Ferrer, E., 315
Ferrucci, L., 548
Fewtrell, M., 117
Fiatarone, M., 556
Fiatarone, M. A., 552
Fidler, V., 117
Field, A. E., 364
Field, P. A., 38
Field, T., 108, 194
Field, T. M., 201
Fields, J., 330, 332, 333, 466, 470, 475
Fields, J. M., 312, 329
Fiese, B., 327
Fifer, W. P., 81
Figueredo, A., 568
Finch, C. E., 487, 550, 562, 567
Finer, L. B., 397, 431
Fingerhut, L. A., 371
Fingerman, K., 528, 530
Fingerman, K. L., 528, 530, 597, 598
Finkelhor, D., 208, 414
Finkle, J. P., 289
Finn, J. D., 312, 384
Fiori, K. L., 590
Firth, K. M. P., 491, 498, 516
Fiscella, K., 208
Fisch, H., 487
Fischel, J. E., 309
Fischer, K., 253
- Fischer, K. W., 159, 378, 435, 436, 444
Fischer, M. J., 445
Fish, M., 183
Fisher, C. B., 15, 50
Fisher, D. M., 131
Fisher, L., 481
Fisler, J., 312
Fitzmaurice, G., 591
Fitzpatrick, M. D., 442
Fitzsimmons, C. M., 164
Fivush, R., 237, 238
Flannagan, C. A., 379
Flavell, E. R., 47, 233
Flavell, J., 298
Flavell, J. H., 47, 232, 233, 294, 297, 298, 374
Fleson, W., 460, 481, 516
Flegel, K., 215, 284, 285, 567
Flegel, K. M., 72, 220, 423, 490
Fleischman, D. A., 566
Fleming, B. M., 618
Fleming, J. S., 311
Fletcher, P., 221
Flook, L., 312, 404
Flores, G., 113, 225
Flynn, J. R., 239, 302
Fochot, U. G., 404
Fogel, A., 193
Foldvari, M., 552
Folkman, S., 424, 577
Fomby, P., 330
Fontana, L., 548, 549
Fontanel, B., 96, 97, 98, 100
Ford, C. A., 370
Ford, M. T., 472
Ford, P., 466
Ford, R. P., 84
Forget-Dubois, N., 171
Forhan, S. E., 399, 400
Forman, D. R., 196, 199
Foroud, T., 547
Forsen, T., 74
Fortuna, K., 465
Fossel, M., 549
Foster, C. A., 471
Foster, E. M., 153
Fournier, J. S., 373
Fournier, S., 554
Fowler, J., 439, 440
Fowler, J. H., 475, 527
Fox, G. L., 474
Fox, H. C., 562
Fox, M. K., 118
Fox, N. A., 126, 160, 184, 191, 192, 194, 229, 267, 309
Fox, N. C., 562
Fozard, J. L., 482, 483
Fraga, M. E., 55, 60, 61, 74, 545
Fraiberg, S., 95
François, Y., 368, 369
Franconi, F., 430
Frangou, S., 74
Frank, D. A., 85
Franken, F. H., 369
Frankenburg, W. K., 128, 129
Franks, M. M., 530, 581
Franks, P. W., 290
Franks, S., 433
Frans, E. M., 88
Franz, C. E., 511, 519
Franzetta, K., 399
Fraser, A. M., 87, 401
Fratiglioni, L., 606

Fravel, D. L., 334
 Fredricks, J. A., 325
 Fredriksen, K. I., 612, 613, 614, 615
 Freeark, K., 335
 Freeman, C., 310
 Freeman, M., 558
 Fregni, F., 125
 Freid, V. M., 488
 French, H. W., 583
 French, S., 372
 French, S. A., 288
 French, S. E., 395
 Frenkel, D., 562
 Fretts, R. C., 547
 Freud, A., 27, 37
 Freud, S., 27, 28, 258, 511
 Frey, B. S., 469
 Frey, K. S., 343
 Frick, J. E., 152
 Fried, P. A., 85
 Friedan, B., 538, 574
 Friederici, A. D., 81
 Friedman, A. B., 543
 Friedman, G. D., 494
 Friedman, H. S., 496, 576
 Friedman, M. A., 423
 Friend, R. A., 596
 Fries, A. B. W., 208
 Fries, J. E., 490
 Friesenborg, A. E., 200, 460
 Frigoletto, F. D., Jr., 100
 Frith, U., 232, 235
 Frodi, A. M., 187
 Frodi, M., 187
 Froehlich, T. E., 84
 Fromkin, V., 18
 Fromm, E., 450
 Frongillo, E. A., 221
 Frost, D. M., 526
 Frost, J. J., 402
 Fry, R., 467
 Fryar, C., 215, 284, 285
 Frydman, O., 295
 Frye, D., 236
 Frye, N. E., 474
 Fu, M., 363
 Fuchs, C. S., 426
 Fuentes, E., 113
 Fuhrer, R., 490, 491
 Fujii, L., 85
 Fujioka, Y., 370
 Fukusima, S., 484
 Fuldner, R., 545
 Fuligni, A. J., 303, 382, 404, 406, 410
 Fulker, D. W., 73, 182
 Fulton, R., 605
 Fung, H., 523
 Fung, H. H., 523
 Furman, L., 108, 315
 Furman, W., 278, 338, 397, 409, 411
 Furr, J., 348
 Furrow, D., 242
 Furstenberg, F., 420, 467–468
 Furstenberg, F. F., 420, 421, 442, 447, 533, 599
 Furstenberg, F. F., Jr., 420, 472
 Fussell, E., 420, 467

 Gabbard, C. P., 123, 217
 Gabhainn, S., 368, 369
 Gable, S., 327
 Gabriel, T., 435
 Gabrieli, J. D. E., 566
 Gaffney, M., 127

 Gaines, S. O., 438
 Galanello, R., 67
 Gale, C. R., 82
 Galea, S., 498
 Gall, M., 439
 Gallagher, J. C., 494
 Gallagher, K. C., 183
 Gallagher, K. I., 424
 Gallagher, W., 484
 Gallagher-Thompson, D., 532
 Gallant, S. J., 498
 Gallo, L. C., 491, 525, 526
 Gallup, G. G., Jr., 431
 Galobardes, B., 427
 Galotti, K. M., 294
 Gamble, M., 127
 Gandhi, H., 561
 Gandhi, M., 440
 Ganger, J., 165
 Gangwisch, J. E., 553
 Gannon, P. J., 167
 Gans, J. E., 359
 Garasky, S., 288
 Garbarino, J., 207, 347
 Gardiner, H. W., 132, 373, 467
 Gardner, H., 304, 305, 317
 Gardner, M., 410
 Garland, A. F., 372
 Garlick, D., 125
 Garner, P. W., 255
 Garon, N., 236
 Garside, D. B., 555
 Gartrell, N., 334
 Garver, K. E., 297
 Garvin, R. A., 242
 Garvin, W., 368
 Garyantes, D., 295
 Gates, B., 481
 Gatewood, J. D., 274
 Gathercole, S. E., 298
 Gatherum, A., 328
 Gattis, K. S., 460
 Gatz, M., 500, 558, 559, 560, 576
 Gauthier, A. H., 472
 Gauvain, M., 292, 297, 303
 Gaylord-Harden, N. K., 395
 Gazzaley, A., 565
 Ge, X., 360, 370
 Gearhart, J. P., 258
 Geary, D. C., 265, 315
 Geary, M. P., 105
 Geen, R., 208
 Gehring, W. J., 234
 Geier, D. A., 123
 Geier, M. R., 123
 Geilen, U. P., 468
 Gelfand, D. M., 194
 Gélis, J., 96
 Gelman, R., 229, 230, 242, 243
 Gelman, S. A., 255
 Gelstein, S., 463
 Genesee, F., 170
 Genevay, B., 596
 Georganopoulou, D. G., 561
 George, C., 192
 Georgellis, Y., 469
 Geraci, L., 566
 Gerber, S. B., 312
 Gerberding, J. L., 422
 Gergen, K. J., 605
 Gergen, M. M., 605
 Gerhard, T., 346
 Germino-Hausken, E., 247
 Gershoff, E. T., 270

 Gerst, K., 581
 Gerstein, D. R., 368
 Gervai, J., 186, 189, 263
 Gettman, D. C., 407
 Getzels, J. W., 317
 Gfroerer, J. C., 368
 Ghisletta, P., 606
 Giambrone, S., 233
 Gibbons, S., 278
 Gibbs, J., 378
 Gibbs, J. C., 270, 378, 406, 439
 Gibson, E. J., 130, 153
 Gibson, J. J., 130
 Giedd, J. N., 217, 285, 286
 Gilboa, S., 81
 Gilbreth, J. G., 331
 Gilchrist, E. S., 462
 Gilg, J. A., 117
 Gillen, M. M., 431
 Gillies, P., 88
 Gilligan, C., 11, 296, 373, 375, 378, 393, 394, 441, 442
 Gilman, S., 562
 Gilmore, J., 120, 126, 186, 264
 Ginsburg, D., 296
 Ginsburg, G. S., 311
 Ginsburg, H., 372
 Ginsburg, H. P., 315
 Ginsburg, K., 264, 266
 Ginzburg, N., 283
 Giodano, P. C., 466
 Giordano, P., 412
 Giordano, P. C., 404
 Giscombé, C. L., 107
 Gitchell, J., 426
 Gjerdingen, D., 194
 Glantz, S. A., 370
 Glaser, D., 208
 Glaser, K., 592
 Glaser, R., 545, 549
 Glass, T., 428
 Glasson, E. J., 123
 Gleason, T. R., 267
 Glenn, N., 332, 473
 Glick, J. E., 597
 Gloth, F. M., 483
 Glover, V., 86
 Gluckman, P. D., 102
 Gluud, C., 546
 Gluud, L. L., 546
 Glymour, M. M., 590
 Godrey, K. M., 82
 Goetz, P. J., 234
 Gogtay, N., 286, 361
 Gold, K. J., 616
 Geilen, U. P., 468
 Goldberg, W., 314
 Goldberg, W. A., 205, 329
 Goldenberg, R. L., 82, 107, 108, 110
 Golding, J., 86
 Goldin-Meadow, S., 164, 167
 Goldman, L., 226, 364, 560
 Goldman, L. L., 617
 Goldman, S. R., 502
 Goldscheider, F., 475
 Goldstein, G., 122
 Goldstein, I., 487
 Goldstein, M., 169
 Goldstein, M. H., 178, 435
 Goldstein, S. E., 405
 Goler, N. C., 85
 Golinkoff, R. M., 164, 168, 241
 Golombok, S., 256, 333, 334
 Golombok, S. E., 257
 Göncü, A., 160

 Gonzales, N. A., 426
 Gonzalez, E., 422
 Gonzalez-Backen, M. A., 395
 Goodman, D. C., 107
 Goodman, G., 293
 Goodman, G. S., 334, 335
 Goodnow, J. J., 196, 269, 270, 272, 275
 Goodz, E., 170
 Goossens, L., 407
 Gootman, E., 382
 Gopie, N., 567
 Gopnik, A., 147
 Gorchoff, S. M., 528
 Gordon, R., 237
 Gordon-Larsen, P., 362, 421
 Gordon-Salant, S., 483
 Gorman, B. K., 543
 Gorman, J., 430
 Gorman, M., 11
 Gorman-Smith, D., 413
 Gornick, J., 446
 Gortmaker, S. L., 288, 291, 364
 Gosselin, P., 255
 Gostin, L. O., 620, 621
 Gotlib, I. H., 345, 471
 Gottesman, I., 61
 Gottesman, I. I., 303
 Gottfredson, L. S., 565
 Gottfried, A., 311
 Gottfried, A. W., 311
 Gottlieb, A., 150, 184
 Gottlieb, B., 428
 Gottlieb, G., 60, 69, 70
 Gottman, J. M., 592
 Goubet, N., 130, 150, 158
 Gould, E., 121
 Gove, F., 191
 Graber, J. A., 328, 360
 Grabowski, D. C., 590
 Grady, C. L., 483–484, 567
 Grady, D., 100, 494
 Graff, J., 592
 Grafman, J., 447
 Graham, J. E., 526, 594
 Graham, J. W., 414
 Graham, S., 384
 Graham, S. A., 241
 Gralinski, H., 196
 Granger, D. A., 346
 Granhag, P. A., 326
 Granholm, E., 369
 Granier-Deferre, C., 81
 Grant, B. F., 430
 Grant, B. M., 426
 Grant, N., 428
 Grantham-McGregor, S., 221
 Gravina, S., 545
 Gray, J. R., 301, 302
 Gray, M. R., 407
 Graziano, A. M., 216
 Graziano, M. S. A., 121
 Green, A. P., 186
 Green, D., 561
 Green, F. L., 47, 233
 Green, K. N., 560
 Green, P. J., 379
 Green, R. E., 57
 Greenberg, J., 598
 Greendale, G. A., 591
 Greene, L., 397
 Greene, M. F., 109
 Greene, S. M., 83
 Greenfield, E. A., 529, 580, 585

- Greenfield, P. M., 44, 383
 Greenhouse, L., 534, 621
 Greenland, P., 362
 Gregg, E. W., 423, 556
 Gregg, V. R., 373
 Greil, A. L., 433
 Grether, J. K., 99
 Grewal, D., 439
 Grigg, W., 313
 Grigorenko, E. L., 15, 305, 306, 312, 438
 Grilo, C. M., 366, 423
 Grimm, K. J., 247
 Grizzle, K. L., 312
 Grodstein, F., 494
 Groenewoud, J. H., 621
 Gross, C. G., 121
 Gross, J., 523
 Gross, S., 481
 Grosser, T., 84
 Grossman, J. B., 233
 Grossman, K., 187
 Grossschmidt, K., 604
 Grote, P., 545
 Grotevant, H. D., 334, 335
 Grotpeper, J. K., 340
 Grov, C., 431
 Gruber, H., 317
 Gruber, R., 363
 Gruenewald, T. L., 591
 Grummer-Strawn, L. M., 117
 Grundy, E., 592
 Grusec, J. E., 196, 269, 270, 272, 275, 328
 Guberman, S. R., 295
 Guegen, N., 464
 Gueldner, B., 343
 Guendelman, S., 117
 Guerra, N. G., 342
 Guerrero, T. J., 456
 Guilford, J. P., 317
 Guilleminault, C., 216
 Guimond, A. B., 395
 Gulati, M., 362
 Gulko, J., 268
 Gullone, E., 347
 Gundersen, C., 288
 Gunn, D. M., 298
 Gunnar, M. R., 191, 192, 203, 335
 Gunturkun, O., 80, 129
 Gunzburg, N., 283
 Guo, G., 412
 Guralnik, J. M., 483
 Gurin, G., 445
 Gurin, P. Y., 445
 Gurney, J. G., 122
 Gurlung, R. A. R., 592
 Gustafson, G. E., 178
 Gutches, A., 550, 566
 Guterman, N. B., 269
 Guthrie, D., 126
 Gutierrez, I. T., 150
 Gutman, L. M., 405
 Gutmann, D., 519
 Gutmann, D. L., 519, 528
 Guttmacher, A. E., 66
 Guyer, B., 107
 Guzick, D. S., 434
 Gwaltney, J. M., Jr., 428
- Ha, J., 532
 Ha, T., 405
 Haas, S. A., 364
 Haber, C., 547
- Habicht, J.-P., 118
 Haboubi, N. Y., 549
 Hack, M., 108, 109
 Hack, T., 606
 Haddad, E., 424
 Haden, C. A., 237, 238
 Hagan, J. F., 348
 Hagberg, J., 556
 Hagedorn, L. S., 446
 Haggard, P., 482
 Hahn, E. A., 415, 488
 Hahn, R., 415
 Haigh, M. M., 462
 Haight, W., 169
 Haith, M. M., 127, 130, 154, 158
 Haley, A., 303
 Halgunseth, L. C., 326, 328
 Hall, D. G., 241
 Hallett, M., 462
 Hallfors, D. D., 370, 431–432
 Halliwell, E., 289
 Halpern, C., 412
 Halpern, C. T., 370
 Halpern, D. E., 257, 310, 380, 381, 443, 444
 Halpern-Felsher, B. L., 360
 Halverson, C. F., 258, 261
 Hamby, S., 414
 Hamer, M., 428
 Hamilton, B., 234
 Hamilton, B. E., 56, 74, 79, 81, 84, 87, 97, 99, 100, 103, 106, 107, 108, 110, 401, 402, 459, 470
 Hamilton, L., 334
 Hamilton, M., 263
 Hamilton, M. A., 442, 444, 445, 446
 Hamilton, M. C., 263
 Hamilton, S. F., 442, 444, 445, 446
 Hamlin, J. K., 180
 Hamm, J. V., 329
 Hammad, T. A., 346
 Hammer, A., 587
 Hammer, L. B., 532
 Hampden-Thompson, G., 333, 382
 Hampson, J. G., 258
 Hampson, J. L., 258
 Hamre, B. K., 310
 Han, S. S., 346
 Han, W.-J., 202
 Hancock, A. D., 620
 Hancock, J. T., 464
 Handmaker, N. S., 84
 Hane, A. A., 184
 Hanish, L. D., 268
 Hank, K., 597
 Hankin, B. L., 370
 Hankinson, S. E., 432, 494
 Hanney, L., 346
 Hans, S. L., 270
 Hansen, B. C., 423
 Hansen, M., 363
 Hansen, R. A., 561
 Hanson, L., 624
 Hanson, T. L., 333
 Hao, Y., 585
 Hardman, C., 325
 Hardway, C., 404
 Hardy, M. A., 530, 531
 Hardy, R., 109
 Hardy-Brown, K., 169
 Harenski, C. L., 441
 Harlos, M., 606
 Harlow, H., 184, 185
 Harlow, H. F., 185
- Harlow, M. K., 185
 Harlow, S., 497
 Harnishfeger, K. K., 297
 Harold, G., 344
 Harper, S., 543
 Harris, D. G., 549
 Harris, G., 126, 423
 Harris, K. M., 421
 Harris, M. L., 191
 Harris, P. L., 325
 Harrison, M. A., 431
 Harrison, R., 425
 Harrist, A. W., 195, 267
 Hart, C., 290
 Hart, C. H., 274, 278, 337
 Hart, D., 461, 513
 Hart, R., 428, 475
 Harter, S., 195, 252, 253, 254, 255, 256, 324, 325
 Hartford, R. B., 113
 Hartshorn, K., 139
 Hartup, W. W., 267, 278, 336, 337, 338, 339, 410, 413, 462, 527, 596
 Harvey, J. H., 330
 Hasebe, Y., 405
 Haselager, G. J. T., 461
 Hasher, L., 483–484
 Hasin, D. S., 426
 Haskuka, M., 439
 Haslett, S. J., 393
 Haswell, K., 197
 Hatcher, P. J., 309
 Hatzichristou, D. G., 487
 Hauck, F. R., 114
 Haugaard, J. J., 335
 Hauser, S. T., 453
 Hauser, W. A., 85
 Haven, C., 596
 Haverkock, A., 183
 Havighurst, R., 580
 Hawes, A., 265
 Hawes, C., 589, 590
 Hawkins, J. D., 368, 403, 414
 Hawkey, L. C., 490, 527, 591
 Haworth, C. M. A., 301
 Hay, D., 194, 273
 Hay, D. F., 86, 201
 Hayashi, M., 363
 Haydel, K. F., 342
 Haydon, K. C., 192
 Hayes, A., 65
 Hayflick, L., 545, 546, 547, 548
 Hayghe, H., 202
 Haynes, O. M., 147, 190
 Hayward, R. A., 490, 616
 He, W., 540, 541, 542, 543, 547
 He, Y., 337
 Healy, A. J., 90
 Heath, S. B., 303
 Heatherington, E. M., 475
 Heaven, T. J., 565
 Hébert, J. R., 490
 Hebert, L. E., 558
 Heck, K., 427
 Heckhausen, J., 516
 Hedden, T., 567
 Hedemark, B., 85
 Hedges, L. V., 230
 Hedman, K. E., 373
 Heeren, T., 369, 426
 Heffner, L. J., 87
 Hegyl, T., 113
 Heijl, A., 552
 Heikkiia, M., 58
- Heikkinen, R., 591
 Heilbronn, L. K., 548
 Heinen, B. A., 472
 Heinz, W., 454
 Heise, L. L., 474
 Heiss, G., 494, 495
 Heitzler, C., 288
 Hellerstedt, W. L., 335
 Hellström, A., 84
 Helms, H. M., 462
 Helms, J. E., 15, 303
 Helson, R., 511, 516, 519, 520, 525, 528
 Helwig, C. C., 378
 Henderson, A. K., 579
 Henderson, H. A., 267
 Hendin, H., 621
 Hendricks, J., 587
 Henkens, K., 584
 Hennon, E. A., 164
 Henretta, J. C., 592
 Henrich, C. C., 414
 Henrichon, A. J., 233
 Henriksen, T. B., 84
 Henry, D. B., 413
 Henry, W., 580
 Henshaw, S. K., 401
 Heraclitus, 3
 Herbig, B., 438
 Herbst, J. H., 432
 Herdt, G., 355, 396
 Herek, G. M., 465
 Herget, D., 379
 Hernandez, D., 408
 Hernandez, D. J., 11, 13, 14, 312, 364
 Hernandez-Reif, M., 108, 194
 Heron, J., 86
 Heron, M. P., 97, 106, 112, 114, 223, 291, 371, 492, 543
 Herrenkohl, T. I., 414
 Herrera, B., 427
 Herrnstein, R. J., 302
 Hershey, D. A., 564
 Hertenstein, M. J., 129, 193
 Hertsgaard, L., 191
 Hertz-Pannier, L., 18
 Herzog, A. R., 580, 581
 Hesketh, K., 289
 Hesketh, T., 277
 Hess, T. M., 564
 Hesso, N. A., 113
 Hetherington, E. M., 330, 332, 333
 Hetzel, L., 594
 Heuveline, P., 466
 Hewlett, B. S., 184, 186, 187
 Heyman, K., 489
 Heyman, K. M., 489, 551, 552
 Heyman, R. E., 471
 Heymann, J., 472
 Heywood, C., 186
 Hickling, A. K., 229
 Hickman, M., 362
 Hicks, A. L., 552
 Hiedemann, B., 525
 Hieggelke, J. B., 423
 Hill, A. L., 274
 Hill, C., 455
 Hill, D. A., 65
 Hill, J. L., 202
 Hill, K. G., 403
 Hill, N., 381
 Hill, N. E., 311
 Hill, P. C., 579
 Hill, T., 474

- Hill, T. D., 579
 Hillier, L., 397
 Hillis, S. D., 401
 Hillsdon, M., 501
 Hilton, S. C., 80
 Hilts, P. J., 547
 Himsel, A., 329
 Hinckley, A. F., 87
 Hinds, D. A., 491
 Hines, A. M., 333
 Hines, M., 257
 Hingson, R., 426
 Hingson, R. W., 369
 Hinman, J. D., 550
 Hinnant, J. B., 285
 Hiripi, E., 423
 Hirsch, C., 594
 Hirsch, R., 490, 491
 Hirschhorn, K., 67
 Hirschl, T. A., 469
 Hirsch-Pasek, K., 164, 168, 241
 Hitchins, M. P., 61
 Hitlin, S., 15
 Hix, H. R., 233
 Hjortholm, E., 242
 Ho, R. C. M., 424
 Hoban, T. F., 104, 215, 216, 217, 285, 363
 Hobson, J. A., 216, 425
 Hock, E., 197
 Hodes, R., 545
 Hodes, R. J., 541
 Hodges, E. V. E., 342
 Hodgson, D. M., 80
 Hofer, S. M., 501
 Hoff, E., 168, 169, 170
 Hofferth, S. L., 312, 329, 471
 Hoffman, C. D., 473
 Hoffman, C. M., 379
 Hoffman, G. F., 433
 Hoffman, H. T., 113
 Hoffman, J. H., 407
 Hoffman, J. M., 483
 Hoffman, M. L., 270
 Hoffmann, J. P., 368
 Hofman, P. L., 108
 Hofmann, V., 191, 461
 Hogge, W. A., 78
 Høglund, W. L. G., 342
 Hohmann-Marriott, B. E., 466
 Hohne, E. A., 162
 Holan, S., 589
 Holdaway, J., 452
 Holden, G. W., 272
 Holland, A., 465
 Holliday, R., 545, 546, 548
 Holloszy, J., 549
 Holloway, R. L., 167
 Holmberg, D., 581
 Holmes, E. A., 370
 Holmes, J., 489
 Holmes, T. H., 497
 Holowka, S., 167, 168
 Holstein, M. B., 580
 Holstrum, J., 127
 Holt-Lunstad, J., 428, 591
 Holtzman, N. A., 66, 500
 Holtzman, R. E., 558, 591
 Holzer, H., 455
 Honberg, L., 290
 Honein, M. A., 81, 82
 Honeycutt, H., 37, 69
 Honig, A. S., 278
 Hooper, F. H., 187
 Hopkins, B., 132
 Hopkins, L. M., 90
 Hoppin, J. A., 433
 Horbar, J. D., 108
 Horenczyk, G., 455
 Horiuchi, S., 548
 Horn, J. C., 541
 Horn, J. L., 501, 566
 Horn, L., 445
 Horn, M. C., 495
 Horne, J., 425
 Horne, J. A., 425
 Hornig, M., 114
 Hornstein, M. D., 56
 Hornstra, G., 81
 Horowitz, A., 594
 Horowitz, V., 483
 Horton, R., 97, 522
 Horvath, J. A., 438, 503
 Horwood, L. J., 370, 452
 Hoult, L. A., 109
 Hourihan, K. L., 567
 House, J. S., 427, 524, 580
 Houston, E., 564
 Houts, R. M., 288, 360
 Howard, K. I., 403
 Howard, K. S., 402
 Howe, H. L., 554
 Howe, M. L., 34, 38, 153, 165, 195, 237
 Howe, N., 277
 Howell, R. R., 104
 Howlett, N., 187
 Hoxby, C. M., 312
 Hoy, M. B., 591, 592
 Hoyer, W. J., 502
 Hoyert, D., 616
 Hoyert, D. L., 56, 84, 97, 100, 106, 107, 432, 489, 492, 543
 Hsia, J., 114
 Hsieh, K., 455
 Hsu, L. M., 515
 Hu, F. B., 423
 Hu, W., 310
 Huang, C., 346
 Huang, Z. J., 225
 Hubert, H. B., 490
 Hudd, S., 424
 Hudson, J. I., 423
 Hudson, V. M., 225
 Hudspeth, C. D., 467
 Huesmann, L. R., 341
 Huesmann, R., 341, 342
 Huffman, L. C., 190
 Hughes, C., 268, 274
 Hughes, D., 395
 Hughes, D. L., 522
 Hughes, I. A., 58
 Hughes, K. K., 370
 Hughes, K. L., 385
 Hughes, L., 424
 Hughes, M., 230
 Hughes, M. E., 525
 Hughes, S. M., 431
 Huguet, N., 432
 Huhman, M., 288
 Huisman, M., 117
 Huizink, A., 86
 Hujoel, P. P., 88
 Hulley, S., 494
 Hulme, C., 243, 309, 397
 Hultsch, D. F., 504
 Humphreys, A. P., 287
 Hungerford, T. L., 613
 Hunt, C. E., 113
 Huntsinger, C. S., 303
 Hurtado, S., 444, 445
 Huston, A. C., 244, 268, 329, 341
 Huston, H. C., 311
 Huston, T. L., 471
 Hutchins, R. C., 337
 Huttenlocher, J., 158, 169, 229, 230, 241, 295, 301, 310
 Hutter-Silver, M., 547
 Huttly, S., 84
 Huttunen, M., 86
 Huxley, A., 622
 Huyck, M. H., 504, 519, 525, 592
 Hwang, C. P., 187
 Hwang, S. A., 88
 Hwang, S. J., 81
 Hyde, J., 380
 Hyde, J. S., 256, 274, 378, 472
 Hyde, Z., 553
 Hymel, S., 343
 Iacoboni, M., 181
 Iacono, W. G., 412
 Ialongo, N. S., 345
 Iaria, G., 566
 Ickovics, J., 492
 Iervolino, A. C., 257, 262, 263, 413
 Iglowstein, I., 215, 363
 Ijzerman, H., 528
 Imada, T., 168
 Ingersoll, E. W., 104
 Ingersoll-Dayton, B., 532
 Ingoldsby, B. B., 468
 Ingram, J. L., 61
 Inhelder, B., 230, 294, 296
 Insabella, G. M., 333
 Insel, K., 568
 Ireland, M., 372
 Iritani, B. J., 431-432
 Iruka, I. U., 329
 Irwin, C. E., 421
 Isaacowitz, D. M., 523, 576
 Isaacsohn, J. L., 72
 Isaacson, W., 242
 Isabella, R., 183, 194
 Isava, D., 343
 Ishii, N., 548
 Isita-Espejel, L., 474
 Ispa, J. M., 326
 Ito, S., 83
 Ivanoff, J. G., 383
 Ive, S., 289
 Ivey, P., 184
 Iyasu, S., 114
 Izard, C., 349
 Izard, C. E., 190, 193
 Jaccard, J., 398
 Jacklin, C. N., 187, 268
 Jackson, A. S., 490
 Jackson, J. S., 617
 Jackson, P. W., 317
 Jackson, R. D., 493
 Jackson, S., 594
 Jacob, E. J., 495
 Jacob, M. C., 433
 Jacob, P., III, 427
 Jacobs, J., 452
 Jacobsen, T., 191
 Jacobson, J. L., 191
 Jacoby, B., 455
 Jacques, P. F., 564
 Jacquet, R. C., 241
 Jaffari-Bimmel, N., 192
 Jaffee, S., 378, 455
 Jaffee, S. R., 84, 207, 208, 455
 Jagasia, R., 545
 Jagers, R. J., 270
 Jagnow, C. P., 80
 Jain, D., 187
 Jain, T., 56
 Jakicic, J. M., 424
 James, E. L., 370
 James, J. B., 510, 519
 Jameson, J. L., 58
 Janicki-Deverts, D., 498
 Jankowiak, W., 185
 Jankowski, J. J., 109, 152
 Jankowski, L., 118
 Jankuniene, Z., 329
 Janowsky, J. S., 298
 Janssen, I., 342, 363
 Janson, S., 438
 Janus, A., 312
 Jaques, E., 515
 Jarrold, C., 298
 Järvenpää, A., 192
 Jasiobedzka, U., 378
 Jaszyna-Gasior, M., 369
 Javaid, M. K., 82
 Je, J. H., 548
 Jeckel, C. M. M., 549
 Jee, S. H., 490
 Jeffery, H. E., 85
 Jeffery, R. W., 288
 Jelalian, E., 290
 Jeng, G., 56, 433, 434
 Jenkins, F., 313
 Jennekens-Schinkel, A., 325
 Jenni, O. G., 215
 Jennings, J. M., 565, 567
 Jensen, A. R., 302, 441
 Jensen, L. A., 441
 Jernigan, M., 15
 Jeste, D. V., 562, 579
 Jeynes, W. H., 309
 Ji, B. T., 88
 Ji, G., 278
 Jia, Y., 382
 Jiao, S., 278
 Jilinskaia, E., 547
 Jin, Y., 379
 Jing, Q., 278
 Jirtle, R. L., 421
 Jodl, K. M., 384
 Joe, S., 617
 Joffe, A., 363
 Johansson, B., 606
 John, O. P., 461, 528
 Johnson, A. J., 462
 Johnson, C. A., 469
 Johnson, C. L., 592, 596
 Johnson, C. P., 122, 123
 Johnson, D. J., 11, 15
 Johnson, D. R., 469
 Johnson, E., 423, 558
 Johnson, J. E., 267
 Johnson, J. G., 372
 Johnson, K. E., 294
 Johnson, K. W., 599
 Johnson, M. A., 587
 Johnson, M. D., 469
 Johnson, M. H., 18, 159
 Johnson, M. J., 158
 Johnson, M. M. S., 564
 Johnson, M. P., 474
 Johnson, P. J., 472

- Johnson, R. A., 368
 Johnson, S., 275
 Johnson, S. J., 483
 Johnson, S. R., 432
 Johnson, T. D., 363, 384
 Johnson, T. E., 544, 548
 Johnson, T. R. B., 80
 Johnson, V. E., 487
 Johnson, W., 576
 Johnston, J. R., 475
 Johnston, J. S., 382
 Johnston, L., 420
 Johnston, L. D., 367, 368, 369, 429
 Joiner, T. E., 425
 Jones, A., 82
 Jones, A. M., 442
 Jones, B. Q., 428
 Jones, C. L., 525
 Jones, G., 219
 Jones, J., 396
 Jones, K. M., 516, 518
 Jones, K. L. C., 111
 Jones, N. A., 194
 Jones, S. E., 368
 Jones, S. M., 340, 414
 Jones, S. S., 147
 Jongsma, H. W., 81
 Jonsson, B., 379
 Jopp, D., 579, 582
 Jordan, N. C., 230
 Jose, A., 466, 467
 Jose, P. E., 303
 Josh, P., 187
 Josselson, R., 515, 519, 520
 Jost, J. T., 374
 Joy, M. E., 200
 Joyner, K., 468
 Juffer, F., 192
 Jun, H., 526
 Jung, C. G., 512, 513, 514, 519, 568
 Jung, S., 86
 Juntunen, C. L., 447
 Jusczyk, P., 127
 Jusczyk, P. W., 162, 164
 Just, M. A., 122
 Juster, F. T., 287, 288, 326, 404
 Justice, L. M., 241
 Juul-Dam, N., 123
 Jyhla, M., 587
- Kaban, B., 143
 Kaczynski, K. J., 327
 Kadis, J., 439
 Kafury-Goeta, A. C., 107
 Kagan, J., 147, 148, 158, 159, 183, 184
 Kahlo, F., 305
 Kahn, R. L., 522, 579, 590
 Kaiz, M., 403
 Kales, A., 217
 Kalil, A., 42, 408
 Kalisch, T., 504
 Kalish, C. W., 229
 Kalmijn, M., 592
 Kalmuss, D., 472
 Kaminski, J., 545
 Kampert, J. B., 557
 Kana, R. K., 122
 Kanaya, T., 314
 Kandel, D. B., 345
 Kaneda, T., 583
 Kanny, D., 368
 Kanso, R., 436
 Kanstrup Hansen, I. L., 82
- Kanz, F., 604
 Kaplan, D., 230
 Kaplan, G. A., 483, 552
 Kaplan, H., 132
 Kaplan, M. K., 432
 Kaplan, N., 192
 Kaplan, R. M., 526, 593
 Kaplowitz, P. B., 356
 Kaprio, J., 360
 Karafantis, D. M., 326
 Karas, R. H., 393
 Karch, M. D., 371
 Karlamangla, A., 488
 Karlamangla, A. S., 591
 Karney, B. R., 474, 594
 Karpinski, A. C., 410
 Kashima, Y., 196
 Kasinitz, P., 452
 Kasper, J. D., 587
 Kasser, T., 513
 Katchadourian, H., 543, 550
 Katerelos, M., 167, 169, 170
 Kato, K., 287
 Katz, M., 86
 Katzman, R., 45
 Kaufman, A. S., 306
 Kaufman, J., 342
 Kaufman, N. L., 306
 Kaukinen, C., 474
 Kawabata, Y., 338
 Kawachi, I., 425, 490, 591
 Kazdin, A. E., 269, 270
 Kazuk, E., 128
 Keane, D. P., 105
 Keane, S. P., 274
 Kearney, P. M., 489
 Kearsley, R. B., 152
 Keegan, C., 481
 Keegan, R. T., 317, 503
 Keel, P. K., 366
 Keeler, G., 47
 Keenan, K., 186, 257
 Keeton, S., 598
 Kefalas, M., 467-468
 Kegler, S. R., 371
 Kehayias, B. D. H., 556
 Keihl, K. A., 441
 Keijsers, L., 407
 Keil, F. C., 310
 Kellam, S. G., 345
 Keller, B., 7
 Keller, M., 461
 Keller, T. A., 122
 Kelley, K., 183
 Kelley, M. L., 186, 187, 330
 Kellman, P. J., 127
 Kellogg, N., 207
 Kellogg, R., 219, 220
 Kelly, A. M., 364
 Kelly, J., 332, 585
 Kelly, J. B., 330, 331
 Kelly, J. J., 596
 Kelly, J. R., 581, 585
 Kelly, R. J., 285
 Kelsey, J. L., 15
 Keltikangas-Järvinen, L., 192
 Kemp, J. S., 114
 Kempen, G. I., 552
 Kemper, S., 566
 Kempermann, G., 550
 Kendall, P., 348
 Kendler, K., 423
 Kennedy, R., 315
 Kennell, J. H., 101
- Kenny, G. P., 424
 Kensinger, E. A., 568
 Keppel, K. G., 491
 Kerber, R. A., 545
 Kere, J., 315
 Kerem, E., 347
 Kermoian, R., 129
 Kern, M. L., 496
 Kerns, K. A., 84
 Kerr, M., 413
 Kerrebrock, N., 221
 Kessler, R. C., 343, 423, 481, 517
 Kestenbaum, R., 255
 Keyes, C. L., 522
 Keyes, C. L. M., 513, 519, 520, 521
 Keyes, K. M., 426
 Khashan, A. S., 74
 Khaw, K. T., 490
 Khoo, S. T., 409
 Kasser, T., 513
 Kidd, K. K., 15, 438
 Kiecolt-Glaser, J. K., 498, 526, 545, 549
 Kiefe, C. I., 422, 427
 Kiefer, K. M., 584
 Kier, C., 277
 Kikuchi, Y., 190
 Kilford, E. J., 370
 Killen, J. D., 369
 Killen, M., 336
 Kim, H. K., 401
 Kim, J., 118, 409
 Kim, J. E., 584, 587
 Kim, S., 329
 Kim, S. Y., 395
 Kim, S. Y. H., 619
 Kim, T. E., 342
 Kim, Y. K., 268
 Kimball, M. M., 263
 Kim-Cohen, J., 13, 239, 343, 349
 Kimmel, D., 596
 Kimmel, M. S., 474
 King, A., 169
 King, B. M., 433, 487
 King, K. M., 369
 King, M., 465
 King, M. L., Jr., 440
 King, N. J., 347
 King, R. B., 473
 King, V., 331
 King, W. J., 206
 Kinsella, K., 11, 531, 533, 534, 540, 541, 542, 543, 547, 583, 584, 586, 587, 588, 594, 595, 597, 613, 617
 Kinsley, C. H., 120
 Kirby, D., 400, 402, 403
 Kirk, E., 187
 Kirk, J. K., 427
 Kirkorian, H. L., 155, 244
 Kirkwood, H., 298
 Kirmeyer, S., 56, 78, 106, 110
 Kirschner, P. A., 410
 Kirschner, S., 273
 Kirwil, L., 341
 Kisilevsky, B. S., 80, 81
 Kispert, A., 58
 Kitzman, H. J., 208
 Kitzmann, K. M., 290
 Kivenson-Baron, I., 458
 Kivett, V. R., 533
 Kivnick, H. Q., 29, 575
 Klaczynski, P. A., 436
 Klar, A. J. S., 219
 Klaus, M. H., 101
- Klebanoff, M. A., 87
 Kleerekoper, M., 494
 Kleibel, N., 504
 Klein, J. D., 397, 399, 400, 401, 402, 403, 398
 Klein, L., 483
 Klein, R., 564
 Klein, S., 548, 549
 Kleinman, R., 4
 Klein-Velderman, M., 192
 Klibanoff, R. S., 230
 Kliegel, M., 587, 593
 Kline, D., 482
 Kline, D. W., 482, 483, 551
 Kline, T. J. B., 482
 Klohnen, E. C., 516, 517
 Klump, K. L., 365, 366
 Klute, C., 409, 410
 Knaack, A., 491
 Knafo, A., 274
 Knickmeyer, R., 122
 Knight, W. G., 85
 Knoblauch, V., 553
 Knoester, C., 471
 Knudsen, E. I., 17
 Kochanek, K. D., 421, 432, 489, 491, 492
 Kochanska, G., 191, 192, 196, 197, 199, 200, 460, 491
 Koechlin, E., 447
 Koenig, H. G., 440
 Koenig, L. B., 491
 Kogan, M. D., 290
 Kogos, J., 349
 Kohlberg, L., 242, 258, 260, 261, 296, 373, 375, 376, 377, 378, 439, 440, 441
 Kohn, D. B., 66
 Kohn, M., 447
 Kohn, M. L., 447, 505
 Koivula, I., 549
 Kolarz, C. M., 576, 577
 Kolasa, M., 114
 Kolata, G., 548, 560
 Kolbert, E., 276
 Komatsu, L. K., 294
 Konrad, D., 58
 Koops, W., 340
 Kopp, C. B., 196, 197, 199
 Koren, G., 83
 Korner, A., 183
 Koropeckyj-Cox, T., 523, 597, 599
 Kos, M., 89
 Kosmitzki, C., 132
 Kosnik, W., 482
 Koso, G., 469, 525
 Kostelny, K., 207, 347
 Kosterman, R., 403, 414, 415
 Kouneski, E. F., 185
 Kounios, J., 561
 Kovas, Y., 243, 314
 Kovelman, I., 167, 169, 170
 Kowal, A. K., 277, 399
 Kowall, N. W., 560
 Kozłowska, K., 346
 Kozma, A., 483
 Kracke, K., 414
 Kramer, A. F., 424, 556
 Kramer, D. A., 568
 Kramer, L., 277
 Kramer, M. S., 82, 117
 Krane, R. J., 487
 Krashen, S., 18, 308
 Krasilnikov, P. A., 88

Krause, N., 579, 591
 Krauss, S., 564
 Kraut, R., 411
 Kravitz, H. M., 497
 Krebs, N. F., 206
 Kreider, R. M., 330, 332, 333, 334, 335, 466, 473, 475
 Kremen, A. M., 461
 Kreutzer, M., 298
 Krevans, J., 270, 406
 Krishnakumar, A., 13
 Krishnamoorthy, J. S., 290
 Kriska, A. M., 490
 Kristjanson, L., 606
 Kritchevsky, S. B., 556
 Kroenke, K., 492
 Kroger, J., 392, 393, 394, 454
 Krois, L., 224
 Kronick, R. G., 526, 593
 Kroonenberg, P. M., 189
 Kroutil, L. A., 368
 Krueger, A. B., 312
 Krueger, R. F., 412, 576
 Kruger, M., 496
 Krull, J. L., 327
 Kruttschnitt, C., 414
 Krypianidou, A., 369
 Kryzer, E., 203
 Kübler-Ross, E., 602, 607, 608, 609, 623
 Kuczumski, R. J., 116
 Kuczynski, L., 197
 Kuh, D., 109, 483
 Kuhl, P., 163, 168, 240
 Kuhl, P. K., 17, 162, 163, 168, 169, 170
 Kuhn, C., 194
 Kuhn, D., 165, 286, 361, 362, 373, 374, 375
 Kuiper, H., 325
 Kulkarni, S. C., 543
 Kuller, L. H., 525
 Kulmala, J., 551
 Kumari, M., 579
 Kumwenda, N. I., 118
 Kung, H.-C., 106, 110, 112, 492, 617
 Kunkel, L. M., 547
 Kunz, A., 337
 Kupanoff, K., 325, 379
 Kuperman, S., 369
 Kupersmidt, J. B., 337
 Kupesic, S., 89
 Kupfer, D. J., 553
 Kupper, L., 412
 Kurdek, L. A., 465
 Kurjak, A., 89
 Kurlakowsky, K. D., 345
 Kurtzberg, T., 411
 Kuruvanka, T., 491
 Kushnir, T., 158
 Kusumi, T., 519
 Kuther, T., 289
 Kutner, M., 506
 Kye, C., 345

 La Greca, A. M., 347
 Laakso, M., 243
 Labarere, J., 117
 Laberge, L., 216
 LaBounty, J., 234
 Labouvie-Vief, G., 436, 568
 Labov, T., 375
 Lacerda, F., 163
 Lacey, J. V., Jr., 495

 Lachman, M. E., 480, 481, 482, 486, 487, 491, 495, 498, 501, 510, 515, 516, 519, 520, 523
 LaCruz, S., 609
 Ladd, G. W., 247, 337
 LaFerla, F. M., 560
 LaFontana, K. M., 337
 Lagattuta, K. H., 255
 Lagercrantz, H., 99, 100
 Lahey, B., 326
 Lahey, B. B., 496
 Laible, D., 379
 Laible, D. J., 200, 255
 Laird, J., 383, 384
 Laird, R. D., 413
 Laje, G., 346
 Lakatos, K., 189
 Lalonde, C. E., 161
 Lalouschek, W., 491
 Lamason, R. L., 59
 Lamaze, F., 100
 Lamb, M. E., 169, 184, 187, 191, 203
 Lamb, M. M., 72
 Lamberg, L., 552
 Lambert, J. D., 524, 525, 613
 Lambert, S. F., 345
 Lamberts, S. W. J., 545
 Lambeth, G. S., 462
 Lamborn, S. D., 413
 Lamm, C., 297
 Lammi-Keefe, C. J., 82
 Lampe, C., 428
 Lancaster, M., 312
 Lando, B., 277
 Landon, M. B., 100
 Landry, S. H., 240
 Landstrom, S., 326
 Landy, F. J., 584
 Lang, F. R., 523, 582, 590
 Lang, J., 555
 Lang, W., 424
 Langa, K. M., 619
 Lange, L. A., 200
 Langenberg, C., 109
 Langer, E. J., 515
 Langer, J., 159
 Langkamer, K. L., 472
 Langley, I. K., 483
 Långström, N., 397
 Lankford, A., 616
 Lanphear, B. P., 291
 Lansford, J. E., 208, 271, 328, 331, 416
 Lanting, C. I., 117
 Lantz, P. M., 427, 490
 LaPierre-Adamczyk, E., 466
 Lapinski, R. H., 87
 Lapsley, A.-M., 192
 Laquatra, J., 589
 Largo, R. H., 215
 Laris, B., 400
 Larsen, D., 534
 Larsen, J. B., 552
 Larsen, R., 559
 Larson, M. C., 191
 Larson, R., 327, 354, 357, 363, 380, 404, 596
 Larson, R. W., 404
 Larzalere, R. E., 270
 Lasquade, C., 278
 Latendresse, S. J., 13
 Latimer, E. J., 621
 Lauerma, J. F., 547
 Laughren, T., 346

 Laumann, E. O., 468, 554, 579
 Launer, L. J., 560
 Laurenceau, J., 327
 Laursen, B., 403, 405, 408, 410
 Laursen, T. M., 194, 615
 Lautenschlager, G., 567
 Lautenschlager, N. T., 558
 LaVecchia, C., 422
 Lavee, Y., 469
 Lavelli, M., 193
 Lavie, C. J., 491
 Lawler, E., 547
 Lawler-Row, K. A., 579
 Lawn, J. E., 110
 Lawrence, E., 471
 Layne, J. E., 493
 Layton, J. B., 591
 Lazar, N. A., 297
 Lazarus, R. S., 424, 577
 Le, H. N., 82
 Le Bourdais, C., 466
 Leadbeater, B. J., 342
 Leaper, C., 187, 257
 Leavitt, L. A., 194
 Leblanc, M., 346
 Lecanuet, J. P., 81
 Lee, F. R., 224
 Lee, G. R., 522, 595, 598
 Lee, I., 490
 Lee, J. M., 356, 360
 Lee, K., 233
 Lee, L., 117
 Lee, P., 130
 Lee, R. D., 545
 Lee, R. M., 335
 Lee, S., 303
 Lee, S. J., 79, 126, 269
 Lee, S. Y., 303
 Lee, Y., 268
 Leerkes, E. M., 178
 LeFebvre, R., 277
 Lefever, J. B., 402
 Lefkowitz, E. S., 431, 528, 597
 Legato, M., 487
 Legerstee, M., 193
 Legge, G. E., 551
 Lehman, B. J., 422
 Lehnart, J., 462
 Leibel, R. L., 73
 Leigh, B. C., 426
 Leigh, E., 298
 Leinbach, M. D., 263
 Leman, P. J., 307
 Lemelin, J.-P., 171
 Lemke, M., 379, 506
 Lemmon, H., 300
 Lemon, B., 580, 596
 Lenneberg, E., 18, 161
 Lennon, J., 315
 Leno, J., 314
 Lenroot, R. K., 217, 285, 286
 Lentzner, H., 551, 616
 Leonard, C., 298
 Leonard, S. A., 325
 Leone, J. M., 474
 Leong, D. J., 267, 268
 Lerman, C., 425
 Lesch, K. P., 73
 Lesgold, A., 501
 Lesgold, A. M., 501
 Leslie, A. M., 156, 232, 235
 Leslie, L. K., 343, 346
 Lester, B. M., 83, 162
 Lethbridge-Cejku, M., 489

 LeVay, S., 397
 Leveille, S. G., 556
 Leveno, K. J., 87
 Levenson, M. R., 486, 490, 495, 516, 524, 525, 614, 615
 Levenson, R. W., 590, 592
 Levenstein, S., 498
 Leventhal, J. M., 88
 Levine, R., 511
 LeVine, R. A., 184, 511
 LeVine, S., 511
 Levine, S., 241, 301
 Levine, S. C., 158, 230, 295, 310
 Levinson, D., 457, 458, 513, 514, 515
 Levron, J., 433
 Levy, B., 548
 Levy, B. R., 540
 Levy, O., 567
 Levy, S. R., 326
 Levy-Shiff, R., 335
 Lew, S., 383
 Lewin, A. C., 475
 Lewinsohn, M., 345
 Lewinsohn, P. M., 345
 Lewis, B. H., 487
 Lewis, C., 277
 Lewis, C. B., 556
 Lewis, C. C., 205
 Lewis, J. M., 332
 Lewis, L., 312
 Lewis, M., 179, 191, 195, 199, 208, 275, 364
 Lewis, M. D., 297
 Lewis, M. I., 623
 Lewis, T. L., 127
 Lewit, E., 221
 Lewkowicz, C. J., 519
 Leyendecker, B., 184
 L'Hoir, M. P., 114
 Li, D., 337
 Li, D.-K., 84
 Li, G., 371
 Li, J., 615
 Li, R., 86, 117
 Li, S., 583
 Li, X., 290
 Li, Y., 337, 585
 Liang, J., 591
 Liberman, A. M., 309
 Liberman, I. Y., 309
 Lichstein, K. L., 425
 Lichtenstein, P., 397
 Lickliter, R., 37, 69
 Lickona, T., 377
 Lie, R. T., 108
 Lieberman, E., 107
 Lieberman, E. S., 101
 Lieberman, M., 378, 613
 Liebkind, K., 455
 Lieberman, B., 492
 Light, K. C., 498
 Light, S. N., 326
 Lightwood, J., 364
 Li-Grining, C. R., 247
 Liker, J., 502
 Lillard, A., 233, 234, 245
 Lim, A. S., 584
 Lim, M. E., 356
 Lim, V. R., 464
 Lin, I., 583
 Lin, L., 278
 Lin, S., 88
 Lin, S. P., 74
 Lin, S. S., 15

Lin, Y., 548
 Lincoln, A., 13
 Lindahl, K. M., 327
 Lindau, S. T., 553
 Lindberg, S., 380
 Lindbergh, A. M., 478
 Lindblom, B., 163
 Lindenberger, U., 18, 294, 606
 Linder, K., 506
 Lindsay, R., 494
 Lindström, P., 397
 Linebarger, D. L., 341
 Linn, M., 380
 Linner, K. M., 84
 Lins-Dyer, M. T., 405
 Lippman, L. H., 391
 Lipton, R. B., 547
 Lipworth, L., 82
 Lissau, I., 363
 Liszkowski, U., 163
 Littell, S. W., 309
 Little, D., 590
 Little, R. E., 88
 Little, T., 340
 Littleton, H., 86
 Litwin, H., 580
 Liu, D., 234
 Liu, E., 220
 Liu, H., 526
 Liu, H. M., 163
 Liu, J., 221, 222, 583
 Liu, L., 346
 Liu, T., 555
 Liu, V., 86
 Liu, Y., 368
 Livingston G., 532, 534
 Lizotte, A. J., 402
 Lloyd, J. J., 413
 Lloyd, S. E., 474
 Lloyd, T., 363
 Lloyd-Richardson, E., 370
 Lobel, M., 107
 Lochner, K., 427
 Lock, A., 164
 Lock, M., 488, 489
 Locke, J., 25
 Lockenhoff, C. E., 512
 Lockhart, K. L., 310
 Lockwood, C. J., 107
 Locuniak, M. N., 230
 Loeken, M. R., 86
 Logan, R. L., 513
 LoGerfo, J. P., 556
 Lohman, B. J., 288
 Lohse, N., 432
 Lonczak, H. S., 403
 London, K., 186
 Long, J. D., 342
 Longmore, M. A., 466
 Longnecker, M. P., 87
 Longo, M. R., 482
 Lonigan, C. J., 243, 309
 Loomis, C. C., 254
 Lopatto, E., 473
 Lopez, P. N., 438, 439
 Lopez, A. D., 425
 Lopez-Duran, S., 234
 Lorenz, F. O., 407, 524
 Lorenz, K., 16
 Lorsche, T. C., 297
 Lourenco, S. E., 310
 Love, J. M., 39, 246
 Lovelace, E. A., 565, 566
 Low, J. A., 80
 Lowe, J. C., 458
 Lowenthal, M., 596
 Lu, L., 277
 Lu, R., 356
 Lu, T., 501, 550
 Lubart, T. I., 503
 Lubben, J., 590
 Lubell, K. M., 371
 Lubinski, D., 317, 318
 Lucas, A., 117
 Lucas, J. W., 482, 483
 Lucas, R. E., 469, 475, 512, 520, 576, 613
 Lucas-Thompson, R., 329
 Lucas-Thompson, R. G., 205
 Luciana, M., 447
 Luciano, M., 520
 Ludwig, D. S., 288, 290
 Ludwig, J., 246
 Luecken, L., 498
 Lugaïla, T. A., 312, 332
 Lukacs, S. L., 223
 Luke, B., 83
 Lumer, D., 332
 Lummis, M., 303
 Luna, B., 297, 375
 Lund, D. A., 531, 532, 608
 Lundstrom, H., 548
 Lundy, B., 194
 Lundy, B. L., 194
 Luo, L., 566
 Luo, Y., 475
 Lupyan, G., 435
 Lusardi, A., 443
 Lustig, C., 567
 Luthar, S. S., 13
 Luyckx, K., 407
 Luz, C., 549
 Lynam, D., 360
 Lynch, J., 543
 Lynch, J. W., 427
 Lyons, T., 169
 Lyons-Ruth, K., 192
 Lytton, H., 262
 Lyyra, T., 591
 Lyytinen, H., 243
 Lyytinen, P., 243
 Ma, J., 443, 446
 Ma, Y. Y., 305
 Maassarani, R., 255
 Macaluso, M., 433, 434
 Macartney, S. E., 13, 14, 312, 364
 Maccoby, E., 186, 328
 Maccoby, E. E., 187, 205, 263, 268, 271
 MacDermid, S. M., 329, 518
 MacDonald, K., 188
 MacDonald, W. L., 475
 MacDorman, M. F., 78, 97, 106, 107, 110, 112, 401
 Machado, S. F., 243
 MacKay, M., 206
 Mackenzie, C. S., 557
 MacKinnon-Lewis, C., 275
 MacLean, K., 125
 Macmillan, C., 85
 Macmillan, H. M., 270
 Macmillan, R., 414
 MacRae, P. G., 482, 483, 484
 MacWhinney, B., 309
 Madathil, J., 468
 Madden, D. J., 483, 564
 Maddux, W., 13
 Madsen, S. D., 464
 Maes, L., 363, 364
 Maestas, N., 584
 Maestripieri, D., 208
 Mahalik, J. R., 492
 Maher, E., 289
 Maheshwari, A., 433
 Mahoney, J. L., 416
 Main, M., 189, 192
 Maislin, G., 118, 425
 Maisonnet, M., 360
 Mak, A., 424
 Makela, P. H., 549
 Makhoul, I. R., 104, 108
 Makino, M., 423
 Makridis, M., 108
 Makuc, D., 427
 Makuc, D. M., 421
 Malaguzzi, L., 245
 Malanchuk, O., 384
 Malaspina, D., 74, 88
 Maldonado-Carreño, C., 247
 Maletaki, S., 369
 Malik, N. M., 327
 Malloy, M. H., 99
 Malone, F. D., 88
 Malone, P. S., 247
 Mame, B., 81
 Mancini, A. D., 593
 Mandara, J., 395
 Mandela, N., 540
 Mandell, D. J., 234
 Mandler, J. M., 156, 158
 Manke, B., 472
 Manlove, J., 399
 Mann, E. A., 416
 Mann, J. J., 372
 Mannell, R., 596
 Manning, W. D., 466, 467
 Mannix, L. J., 432
 Mansfield, E., 518
 Manson, J. E., 432, 494, 495
 Manzano, I., 566
 Mao, Y., 424
 Marchman, V. A., 162, 165
 Marcia, J. E., 391, 392, 393, 394, 454
 Marcoen, A., 191, 253, 530, 531
 Marcovitch, S., 236
 Marcus, B. H., 424
 Marcus, G. F., 163
 Marentette, P. F., 167
 Margolin, S. J., 499
 Marion, D., 88
 Markel, H., 122
 Markesbery, W. R., 558, 561
 Markestad, T., 108
 Markides, K. S., 554
 Markman, E. M., 164, 165
 Markman, H. J., 469
 Markoff, J., 87
 Markowitz, S., 423
 Marks, G., 432
 Marks, H., 384
 Marks, J. S., 422, 491
 Marks, N. F., 524, 525, 526, 527, 528, 529, 531, 580, 585, 613
 Markus, H. R., 520, 523, 581
 Marlow, N., 108
 Marmot, M., 501
 Marmot, M. G., 490, 491
 Marois, R., 383
 Marquardt, E., 332, 473
 Marquis, J., 243, 566
 Marsh, P., 409
 Marshall, E. G., 88
 Marshall, N. L., 203, 204
 Marshall, P. J., 267
 Marshall, R., 608
 Martel, M. M., 200
 Martikainen, P., 587, 588, 594, 613
 Martin, C. L., 186, 257, 258, 260, 261, 262, 263, 268, 325
 Martin, J., 552
 Martin, J. A., 56, 74, 79, 81, 84, 87, 88, 90, 97, 99, 100, 103, 106, 107, 108, 110, 271, 401, 402, 459, 470
 Martin, K. A., 495
 Martin, L. G., 583
 Martin, L. R., 576
 Martin, M., 219
 Martin, N., 55
 Martin, P., 578, 587
 Martin, R., 86
 Martin, S., 412
 Martin, S. P., 473
 Martin J. A., 90, 106
 Martinez, G. M., 397
 Martínez-González, M. A., 366
 Martinez-Pons, M., 310
 Martinussen, M., 454
 Martire, L. M., 531, 532
 Marton, M., 89
 Mascher, J., 15
 Mashburn, A. J., 241
 Mashoodh, R., 57
 Masi, C. M., 527
 Maslow, A., 511
 Masse, L. C., 368
 Massey, C., 243
 Masten, A. S., 337, 340, 349, 350, 452
 Masters, W. H., 487
 Mateer, C. A., 84
 Mather, A., 557
 Mather, M., 332, 333, 562
 Mathews, T. J., 56, 82, 84, 100, 106, 107, 112, 402
 Mathie, A., 42
 Matijevic, R., 89
 Matsuda, K., 519
 Matsudaira, J., 446
 Mattanah, J. F., 444
 Matthews, J., 288
 Matthews, K. A., 223, 491, 525
 Matthews, S. H., 531
 Mattingly, M. J., 471
 Maurer, D., 127
 Maurer, O., 332
 Maurer, T. J., 484, 584
 Mayer, G., 190
 Mayer, J. D., 438
 Mayeux, L., 337, 340
 Mayr, U., 519
 Mayselless, O., 458
 Mazzella, R., 364
 Mazzeo, R. S., 556
 Mazziotta, J. C., 181
 McAdams, D. P., 513, 514, 516, 518
 McAdoo, H. P., 142
 McAuley, E., 556
 McCabe, E. R. B., 66
 McCabe, L. L., 66
 McCall, L. W., 299
 McCall, R. B., 153
 McCallum, K. E., 366, 367
 McCartney, K., 71, 72
 McCartney, N., 552
 McCarty, A. T., 371
 McCarty, C. A., 153, 371

McCarty, M. E., 130
 McClearn, G. E., 72
 McClelland, J. L., 158
 McClement, S., 606
 McClintock, M., 396
 McClintock, M. K., 355
 McConaughy, M., 455
 McCord, J., 270, 413
 McCoy, A. R., 312
 McCoy, S. L., 552
 McCrae, R., 576
 McCrae, R. R., 459, 460, 512, 575, 576
 McCrink, K., 158
 McCue, J. D., 605, 606, 612
 McDaniel, M., 291
 McDaniel, M. A., 566
 McDermott, R., 475
 McDonald, D., 495
 McDonald, E., 289
 McDonald, S. A., 108
 McDonough, L., 156
 McDowell, D. J., 337
 McDowell, M., 116, 215, 284, 285
 McDowell, M. A., 423
 McElhaney, K. B., 409
 McElwain, N. L., 190, 277
 McFadyen-Ketchum, S., 360
 McFadyen-Ketchum, S. A., 342
 McFarland, F. C., 409
 McFarland, R. A., 484
 McField, G., 308
 McGaugh, J. L., 560
 McGue, M., 239, 412, 576
 McGue, M. K., 335
 McGuffin, P., 68, 71, 72, 74
 McHale, S. M., 329, 409, 462, 471
 McIlvane, J. M., 591
 McIntosh, A. R., 567
 McIntosh, H., 391
 McKelvie, M., 593
 McKenna, K. Y. A., 411
 McKinlay, J. B., 487
 McKinney, K. L., 360
 McKittrick, L. A., 568
 McKusick, V. A., 66
 McLanahan, S., 239
 McLanahan, S. S., 333
 McLaughlin, D., 590
 McLeod, C. M., 567
 McLeod, P. J., 170
 McLeod, R., 86
 McLeskey, J., 312
 McLoyd, V., 329
 McLoyd, V. C., 239, 269, 329
 McMahan, A. P., 58
 McMahan, C. R., 123
 McMorris, B. J., 414
 McMorrow, M., 114
 McNamara, T., 616
 McNeely, C. S., 398
 McNeilly-Choque, M. K., 274
 McPherson, M., 463
 McQueeny, T., 368
 McQuillan, J., 433
 McRitchie, S. L., 288
 McRoberts, G. W., 165
 McRoy, R. G., 334
 McTiernan, A., 494
 Meador, R., 586
 Mears, B., 360
 Mechur, M. J., 385
 Meck, E., 229
 Mednick, S., 222
 Mednick, S. A., 221
 Mednick, S. C., 425
 Meehan, B. T., 369
 Meeks, J. J., 58
 Meer, J., 541
 Meerum Terwogt, M., 325
 Meeter, M., 438
 Meezan, W., 333, 334
 Mehta, S. D., 117
 Meier, A. M., 364
 Meier, D., 382
 Meier, D. E., 622
 Meier, R., 167
 Meijer, A. M., 472
 Meins, E., 189, 191
 Meis, P. J., 107
 Melamed, B. G., 498
 Melby, J., 382
 Mellingen, K., 222
 Meltzoff, A., 147, 240
 Meltzoff, A. N., 147, 148, 153, 154, 157
 Menacker, F., 97, 401
 Menard, W. W. E., 502
 Mendel, G., 58
 Mendelsohn, M. E., 393
 Mendle, J., 360
 Mendola, P., 357
 Mendoza, C. M., 424
 Menec, V. H., 554, 581
 Menegaux, F., 88
 Meng, H., 315
 Meng, Y., 559
 Menke, E. M., 616
 Mennella, J. A., 80, 127
 Menon, U., 480
 Merabet, L. B., 125
 Merckelbach, H., 276
 Merewood, A., 117
 Merikangas, K. D., 343
 Merikangas, K. R., 72
 Merkin, S. S., 488
 Merline, A., 522
 Mermelstein, R., 370
 Mero, R. P., 427, 524
 Merrell, K., 343
 Merriam, E., 388
 Merrill, K. A., 425
 Merrill, S. S., 482, 483, 484, 489
 Mertesacker, B., 183
 Mertz, M. E., 600
 Mervis, C. B., 294
 Mesch, G., 411
 Messinger, D. S., 85, 194
 Messinis, L., 369
 Metter, E. J., 483
 Metz, K. E., 374
 Metzger, A., 407
 Meydani, S. N., 556
 Meyer, B. J. F., 564
 Meyer, E. A., 120
 Meyer, E. C., 615
 Meyer, I. H., 526
 Meyer, S. E., 591
 Meyers, P. E., 552
 Meyers, P. M., 552
 Meyers, V., 607
 Michael, A., 384
 Michael, R. T., 468
 Michaelieu, Q., 394
 Michaelson, K. F., 117
 Michalaska, K., 326
 Miech, R. A., 364
 Miedel, W. T., 312
 Miedzian, M., 263
 Mienaltowski, A., 564
 Migeon, B. R., 58
 Migliore, L., 546
 Mikels, J. A., 568
 Mikkola, K., 108
 Milani, I., 152
 Milani, R. V., 491
 Miles, C. L., 288
 Milkie, M., 471
 Milkie, M. A., 471, 472
 Miller, A., 567
 Miller, D. C., 443
 Miller, D. R., 560
 Miller, G. E., 498
 Miller, J. R., 424
 Miller, J. W., 368
 Miller, J. Y., 368
 Miller, K., 447
 Miller, K. F., 229
 Miller, L., 528
 Miller, L. J., 563
 Miller, L. M., 528
 Miller, M. A., 498
 Miller, P. C., 272
 Miller, P. H., 294
 Miller, S. A., 294
 Miller, W. C., 431–432
 Miller-Kovach, K., 290
 Miller-Loncar, C. L., 240
 Millman, R. P., 363
 Minagawa, R. Y., 432
 Minder, C. E., 587
 Miner, J. L., 343, 344
 Minich, N., 108
 Miniño, A. M., 371, 492, 498, 617
 Minkler, M., 580
 Minshew, N. J., 122
 Mintz, T. H., 165
 Miranda, S. B., 152
 Mirren, H., 503
 Mischel, W., 199, 262
 Missmer, S. A., 56
 Mistry, J., 160
 Mistry, R. S., 329
 Mitchell, E. A., 114
 Mitchell, O. S., 443
 Mitchell, S., 288
 Mitchell, V., 528
 Mitchell-Kernan, C., 595
 Mitnick, D. M., 471
 Mittenberg, W., 563
 Miura, H., 230
 Miura, Y., 556
 Mix, K. S., 158, 295
 Miyake, K., 190
 Mlot, C., 180
 Moane, G., 519
 Mobley, A. K., 465
 Mody, M., 315
 Modzeleski, W., 414
 Moen, P., 472, 510, 516, 580, 581, 584, 587
 Moffitt, T., 455
 Moffitt, T. E., 13, 183, 360, 414, 461
 Mohai, P., 427
 Moir, P., 554
 Moise-Titus, J., 341
 Mojon, D. S., 337
 Mojon-Azzi, S., 337
 Mokdad, A. H., 422, 423
 Mol, B. W., 105
 Molenaar, P. C. M., 296
 Molinari, L., 215
 Moline, M. L., 432
 Mollenkopf, J., 452
 Moller, L. C., 268
 Molnar, Z., 121
 Molofsky, A. V., 544
 Monahan, K. C., 413
 Mondschein, E. R., 128, 187
 Moneta, G., 404
 Money, J., 258
 Monshouwer, H. J., 340
 Montague, D. P. F., 193
 Montenegro, X. P., 524, 525
 Montessori, M., 244, 245
 Montgomery, G., 55
 Montgomery, M. J., 443, 444, 445, 446
 Montgomery-Downs, H. E., 82
 Montplaisir, J., 216
 Moody, H. R., 580
 Moody, T. D., 484
 Mooijaart, A., 192
 Mook-Kanamori, D. O., 84
 Moolchan, E. T., 369
 Moon, C., 81
 Moon, C. M., 81
 Moon, J., 65
 Moon, R. Y., 113
 Mooney, K. C., 216
 Mooney-Somers, J., 334
 Moore, C. A., 81
 Moore, C. F., 226
 Moore, G. E., 61
 Moore, J. W., 458
 Moore, K., 401
 Moore, K. A., 13
 Moore, M. J., 554, 557
 Moore, M. K., 147, 148, 157
 Moore, S. E., 82
 Moorman, J. E., 525
 Moran, C., 424
 Morell, C. H., 483
 Morelli, G., 44
 Morelli, G. A., 184
 Moreno, C., 346
 Morenoff, J., 427
 Moretti, E., 525
 Moretti, F., 557
 Morgan, A., 425, 547
 Morgan, R. A., 66
 Morin, C. M., 553
 Morin, R., 464, 465, 504
 Morrison, P., 337
 Morris, A. D., 376, 378, 379
 Morris, J. E., 408
 Morris, M. C., 560
 Morris, M. S., 564
 Morris, P. A., 35–36
 Morris, S. S., 117
 Morrison, J. A., 364
 Morrison, T., 503
 Morrissey, T. W., 203
 Morrow, D., 568
 Morrow, D. G., 502
 Mors, O., 194
 Morse, J. M., 38
 Mortensen, E. L., 117
 Mortensen, P. B., 74, 194, 615
 Mortimer, J., 420
 Mortimer, J. A., 558
 Mortimer, J. T., 385
 Morton, H., 7
 Morton, T., 346
 Mosca, L., 494
 Mosconi, L., 431, 561

- Moses, L. J., 193, 233
Moshier, W. D., 396, 399, 401, 466, 467, 473
Mosier, C., 160
Mosier, C. E., 196, 198
Moskovitz, J., 546
Mosley, J., 333
Moss, M. S., 613, 614
Moss, S. Z., 613, 614
Moster, D., 108
Mother Teresa, 440
Moulson, M. C., 126
Mounts, N., 413
Mounzih, K., 356
Mouw, T., 452, 529
Moyer, A., 466
Mroczek, D., 460
Mroczek, D. K., 519, 520, 568, 576, 577, 606
Msall, M. S. E., 108
Mudrack, P., 439
Mueller, T. I., 557
Muenke, M., 316
Muir, D., 233
Muir, D. W., 80, 130
Mukamal, K., 591
Mulder, E., 86
Mulford, C., 412
Mulinare, J., 86
Mullan, D., 362
Müller, U., 122, 236
Mullin, J., 307
Mullington, J. M., 425
Mullins, R., 88
Müllner, M., 491
Mulye, T. P., 421
Mumma, G. H., 337
Mumme, D. L., 193, 255
Munafò, M., 219
Munakata, Y., 158
Münch, M., 553
Munk-Olsen, T., 194
Munn, P., 200, 201
Munroe, R. L., 303
Munson, M. L., 330
Murachver, T., 237
Muraco, A., 462
Muris, P., 276
Murphy, B. C., 326
Murphy, J. M., 441
Murphy, L. A., 155
Murphy, P. D., 66
Murphy, S. L., 106, 421, 432, 489, 492
Murray, C., 302
Murray, C. E., 465
Murray, C. J. L., 543
Murray, K. T., 199
Murray, M. L., 4
Murre, J., 438
Murry, V., 360
Murry, V. M., 329
Murzyn, E., 425
Musick, M. A., 579, 580
Musil, C. M., 557, 558, 577
Musisca, N., 460
Muter, V., 243, 359, 364
Mutran, E. J., 533
Myers, A., 563
Myers, D. G., 462, 467, 469, 520
Myers, J. E., 468, 533
Myers, S. M., 122, 123
Mylander, C., 167
Mzoczek, D., 460, 512, 575
Nabors, L. A., 203
Nadel, L., 65
Nader, P. R., 288, 362
Nadig, A. S., 123
Nagaoka, J., 312
Nagaraja, J., 223
Naimi, T. S., 368
Nair, K. S., 552
Naito, M., 230
Naito, T., 468
Nam, S., 596
Nandakumar, R., 241
Nanin, J. E., 431
Nansel, T. R., 342
Napier, J. L., 374
Napolitano, L., 467–468
Napolitano, M., 424
Naquin, C., 411
Nash, A., 201
Natenshon, A., 289
Nathanielsz, P. W., 107
Nathanson, L., 247
Nation, M., 416
Navacruz, L. C., 342
Naveh-Benjamin, M., 567
Navratil, F., 58
Nawrocki, T., 194
Neal, M. B., 532
Neale, B. M., 316
Neary, K. R., 567
Neaton, J., 490
Nedrow, A., 487
Needell, B., 334
Needham, B., 526
Needham, C., 346
Nef, S., 58
Nehrke, M. F., 623
Neidorf, S., 465
Neighbors, H. W., 617
Neimark, E. D., 48
Neimeyer, R. A., 609
Neisser, U., 73, 239, 246, 301, 302, 303
Neitzel, C., 240
Nelson, A. R., 427
Nelson, C. A., 125, 126, 149, 156, 160, 235
Nelson, D. A., 274
Nelson, H. D., 486
Nelson, K., 37, 139, 159, 236, 237, 238
Nelson, K. B., 99
Nelson, L. J., 274, 464
Nelson, M. C., 362
Nelson, M. E., 493, 556
Nelson, T., 17
Neo, L. F., 424
Ness, J., 588
Nesse, R. M., 608
Nesselroade, J., 519
Nestle, M., 423
Netz, Y., 556
Netzer, J. K., 598
Neugarten, B. L., 458, 514, 542, 580, 612
Neugarten, D. A., 542
Neumark, D., 584
Neumark-Sztainer, D., 327, 364
Neupert, S. D., 568
Neville, A., 78
Neville, H. J., 18
Nevis, S., 152
Newachek, P. W., 290
Newcomb, A. F., 337, 338
Newcomb, P., 495
Newcombe, N. S., 310
Newcombe, R., 237
Newman, A. B., 555
Newman, D. L., 183
Newman, K., 456
Newman, N. M., 113
Newman, R. S., 161, 164
Newman, S., 587
Newman, T. B., 343
Newport, E., 167
Newport, E. L., 18
Newschaffer, C. J., 122
Newton, K. M., 487
Newton, R. A., 552
Newton, R. L., 285
Newton, T. L., 526
Neyer, F. J., 462
Niaura, R., 370
Nichols, W. C., 547
Nicoladis, E., 170
Nicolaidis, K., 89
Nie, N. H., 411
Nielsen, G., 72
Nielsen, M., 181, 196
Nieman, L. K., 432
Nihilä, E., 587, 594
Nijhuis, J. G., 81
Nikolova, D., 546
Nin, A., 353, 419
Nirmala, A., 72, 73
Nisbett, R. E., 302
Nix, R. L., 269
Nixon, C. L., 234
Njajou, O. T., 545
Nobes, G., 296
Nobre, A. C., 168
Nock, M. K., 617
Nock, S. L., 469
Noël, P. H., 557
Nomaguchi, S. M., 471
Noonan, C. J., 88
Nora, A., 446
Nord, M., 222
Nordstrom, B., 83
Noriuchi, M., 190
Norman, R., 433
Norris, L., 436
Norton, A. J., 525
Norton, M. E., 90
Norton, M. I., 540
Nourot, P. M., 267
Novak, M. F. S. X., 86
Novoseltsev, V., 548
Novoseltseva, J., 548
Nowicki, S., 554
Noyes, J., 86
Nucci, L., 405, 407
Nugent, J. K., 83, 104
Nurmi, J., 454
Nurnberg, H. G., 487
Nussbaum, R. L., 558
Nyman, M., 275
Oakes, L. M., 156
Oates, R. K., 208
Obama, B., 15, 453, 473
Obel, C., 84
Ober, C., 291
Oberman, L. M., 181
Obradovic, J., 17
O'Brien, C. M., 85
O'Brien, E., 545
O'Brien, M., 178, 268, 288
O'Connell, B., 161
O'Connell, M. P., 105
O'Conner, M., 595
O'Connor, T., 86
O'Connor, T. G., 125
Odent, M., 100
Odgen, C., 215, 284, 285
Odgers, C., 369
Odoki, K., 117
O'Donnell, K., 505, 579
O'Donnell, L. N., 369
Odouli, R., 84, 113
Oehlenschläger, A. G., 212
Oetting, J. B., 243
Offer, D., 403
Offer, M. K., 403
Ofit, P. A., 115
Ofori, B., 83
Ogden, C. L., 72, 220, 288, 364, 423
Oh, S., 305
Oishi, S., 576
Okamoto, K., 585
Okamoto, Y., 374
Okazaki, S., 303
Oken, E., 155
Okoro, C. A., 491
Oláh, L. N., 230
Olds, D., 208
Olds, S. W., 204
O'Leary, K. D., 466
Olfson, M., 346
Oliphant, J. A., 397
Oliver, J., 221
Ollendick, T. H., 278, 347
Olsen, J., 615
Olsen, L. W., 290
Olsen, S. F., 274
Olshansky, S. J., 542, 546, 548
Olson, C. M., 221
Olson, K., 273
Olson, L., 113
Olson, L. S., 311
Olthof, T., 325
Olweus, D., 342
O'Mahony, P., 83
O'Malley, P., 420
O'Malley, P. M., 367, 368, 429
Omojokun, O. O., 114
Ondracek, P. J., 300
O'Neil, K., 267
O'Neill, G., 551
Ono, H., 287
Oosterlaan, J., 109
Operskalski, B., 346
Opfer, J. E., 295
Oppenheimer, D., 384
Oppen, S., 372
O'Rahilly, S., 356
Oraichi, D., 83
O'Rand, A. M., 525
Orathinkal, J., 592
Orbuch, T. L., 524
O'Reilly, A. W., 147
Orenstein, P., 615, 616
Orentlicher, D., 621
Ormel, J., 552
Ormsrod, R., 414
Ornstein, P. A., 299
Orom, H., 564
Orr, M., 431
Orr, W. C., 546
Ortega, S., 11
Orth, U., 520
Ortmeyer, H. K., 423
Osborne, C., 467

- Osejo, V. M., 85
 Osgood, D. W., 409, 452
 Oshima, S., 583
 Oshima-Takane, Y., 170
 Osmond, C., 74
 Osmond, M., 194
 Ossorio, P., 15
 Ostbye, T., 108
 Osterman, M., 106
 Osterman, M. J. K., 90, 106
 Ostfeld, B. M., 113
 Ostrir, G. V., 554
 Ostrov, E., 403
 Ostrove, J. M., 513, 518, 520
 Ostry, D., 167
 O'Toole, B. I., 208
 Otsuka, R., 425
 Ott, M. G., 66
 Otten, M. W., 491
 Ottenbacher, K. J., 554
 Ottolini, M. C., 113
 Ovbiagele, B., 492
 Over, H., 180
 Overbeek, G., 405
 Overpeck, M. D., 362
 Owen, C. G., 117
 Owen, D. R., 239
 Owen, G., 605
 Owen, L. D., 398, 401
 Owen, M. J., 72, 74
 Owens, J. L., 237
 Owens, R. E., 168, 240, 242, 307, 375
 Oyserman, D., 395
 Ozarow, L., 307
 Ozata, M., 356
 Ozcaliskan, S., 164
 Ozubko, J. D., 567
- Pac, S., 118
 Pachana, N. A., 590
 Padden, C. A., 167
 Padden, D., 17
 Padilla, A. M., 308
 Pae, S., 243
 Pagani, L., 413
 Page, D. C., 433
 Painter, J. E., 423
 Painter, K., 147
 Palella, F. J., 400
 Palermo, L., 566
 Paley, B., 470
 Palmer, F. B., 161
 Palmersheim, K. A., 490, 491, 520
 Palombini, L., 216
 Palusci, V. J., 206
 Pamuk, E., 427
 Pan, B. A., 169
 Pan, S. Y., 424
 Panagiotaki, G., 296
 Panigrahy, A., 113
 Panwar, O., 87
 Panzer, S., 447
 Papadatou-Pastou, M., 219
 Papageorghiou, A., 89
 Papalia, D., 373, 439
 Papatanasopoulos, P., 369
 Papernow, P., 475
 Paradis, J., 170
 Parashar, S., 473
 Pardo, C., 347
 Parish-Morris, J., 168
 Park, C. L., 623
 Park, D., 550, 566
 Park, D. C., 550, 565, 566, 567
- Park, H., 452
 Park, M. J., 421
 Park, S., 184
 Park, Y., 336
 Parke, R., 14, 44, 337
 Parke, R. D., 187, 271, 326, 328, 329, 475
 Parker, E., 548
 Parker, J. D., 87
 Parker, J. G., 266, 337
 Parker, K., 329, 532, 534, 622
 Parker, K. D., 11
 Parker, L., 88
 Parker, M. G., 581
 Parker, V., 586
 Parkes, T. L., 548
 Parnes, H. S., 584
 Parry, B. L., 425
 Parry, W., 259
 Parsons, J. T., 431
 Partelow, L., 443
 Parten, M. B., 266
 Partridge, L., 546, 548
 Pascarella, E. T., 446
 Pasch, L. A., 469
 Pascual-Leone, A., 125
 Pasteur, L., 503
 Pastor, P. N., 314, 315, 421
 Pastore, M., 416
 Pastorelli, C., 310, 384
 Pastuszak, A., 83
 Pasupathi, M., 519, 568, 569
 Patel, A. V., 495
 Patel, H., 489
 Patel, K. V., 490
 Patenaude, A. F., 66
 Paterson, D. S., 113
 Patrick, K., 364
 Patrick, M. M., 554
 Patrick, R., 519
 Patrizio, P., 433
 Pattee, L., 337
 Patterson, C. J., 334, 396, 397
 Patterson, G. R., 413
 Patterson, M. Q., 483
 Pauen, S., 156
 Paul, E. L., 523
 Pauli-Pott, U., 183
 Paulozzi, L. J., 82
 Paus, T., 286
 Pauwels, B. G., 330
 Pavlov, I., 28, 31
 Pawelski, J. G., 333, 334
 Pawlby, S., 86
 Pawson, C., 296
 Paxson, C., 291
 Paxton, J. L., 565
 Payea, K., 443
 Pearce, M. J., 414
 Pearce, M. S., 88
 Percy, J. N., 491
 Pears, K. C., 401
 Pearson, H., 493
 Pearson, J. D., 483
 Pedersen, C. B., 194
 Pedersen, F. A., 190
 Pedersen, J., 201
 Pedersen, N. L., 500
 Peeters, A., 423
 Pegg, J. E., 170
 Peirce, C. S., 22
 Pelayo, R., 216
 Pell, J. P., 100
 Pell, T., 85
- Pellegrini, A. D., 37, 147, 148, 256, 259, 264, 265, 266, 267, 268, 274, 287, 315, 336, 338, 342
 Peltola, P., 472
 Pempek, T. A., 155
 Pennington, B. F., 65
 Penninx, B. W. J. H., 556, 557
 Pennisi, E., 548
 Pepe, M. S., 220
 Pepler, D., 277
 Pepper, S. C., 25
 Pereira, M. A., 288, 422, 423
 Perera, F. P., 88
 Perez, S. M., 297
 Pérez-Stable, E. J., 427
 Perfetti, C. A., 309
 Perfors, A., 162
 Perl, H., 113
 Perls, T., 547
 Perls, T. T., 546, 547
 Perra, O., 86
 Perrin, E. C., 333
 Perrin, E. M., 289
 Perrin, J. M., 291, 343, 364
 Perrin, N., 533
 Perron, M., 255
 Perry, D. G., 261
 Perry, T. B., 410
 Perry, W. G., 444, 445
 Perry-Jenkins, M., 329
 Perusse, D., 171
 Pesonen, A., 192
 Peter, J., 411
 Peter, K., 445
 Peters, E., 564
 Peters, J., 558
 Peters, R., 558
 Petersen, A. C., 360, 403
 Petersen, R. C., 582
 Peterson, B. E., 518
 Peterson, J., 580
 Peterson, K., 399
 Petit, D., 216, 217
 Petitti, D. B., 494, 590
 Petitto, L. A., 167, 168, 169, 170
 Petrakos, H., 277
 Petrill, S. A., 73
 Petronis, A., 61
 Petrosino, A. J., 502
 Pettit, G. S., 267, 269, 270, 271, 272, 275, 337, 342, 349, 360, 413
 Peyser, H., 334
 Pezzin, L. E., 587
 Phelan, E. A., 556
 Phelps, J. L., 192
 Phelps, K. E., 234
 Philipp, B. L., 117
 Philippe, F. L., 588
 Philliber, S., 403
 Phillips, C. D., 589
 Phillips, D., 203, 246
 Phillips, D. A., 203
 Phillips, D. F., 433
 Phillips, D. I. W., 82
 Phillips, J. A., 466, 467, 473
 Phillips, P., 11, 542, 543, 583, 586, 587, 595, 597
 Phillips, R., 312
 Phinney, J. S., 394, 454, 455
 Piaget, J., 28, 32–35, 37–38, 139, 144–151, 155, 156, 157, 159, 175, 230, 231, 232, 233, 242, 245, 265, 292, 293, 294, 296, 300, 373, 374, 376, 378, 400, 434, 435, 436, 440
- Pianezza, M. L., 425
 Pianta, R. C., 241, 310
 Piazza, J. R., 591, 596
 Pick, A. D., 130
 Pick, S., 474
 Pickar, J. H., 494
 Pickens, J., 194
 Picker, J., 74
 Pickett, W., 342
 Piek, J. P., 109
 Pienta, A. M., 523
 Pierce, K. M., 329
 Pierce, S., 401
 Piernas, C., 289
 Pierroutsakos, S. L., 150, 229
 Pietrini, P., 447
 Pike, A., 277, 336
 Pike, L. B., 399
 Pillemer, K., 527, 529, 598
 Pillitteri, J., 426
 Pillow, B. H., 233
 Pilon, G., 554
 Pimentel, E. E., 583
 Pine, D. S., 184
 Pine, K. J., 187
 Pines, M., 18
 Pinkleton, B. E., 370
 Pinquart, M., 531
 Pinto, J. P., 165
 Pinuelas, A., 275
 Piontek, C. M., 425
 Pipe, M., 237
 Pitzer, L. M., 530
 Pixley, J. E., 517
 Plant, L. D., 113
 Planty, M., 379
 Plassman, B. L., 558, 565
 Pleck, J. H., 186
 Pleis, J. R., 482, 483
 Pletcher, M. J., 364
 Plikuhn, M., 529
 Plomin, R., 60, 66, 68, 71, 72, 73, 84, 169, 182, 243, 257, 274, 301, 314
 Plotkin, S. A., 86
 Pluess, M., 17
 Plunkett, K., 168
 Podolski, C. L., 341
 Pogarsky, G., 402
 Poikkeus, A., 243
 Polikar, R., 561
 Polit, D. F., 277, 278
 Pollack, B., 187
 Pomerantz, E. M., 254, 328, 405
 Pomery, E. A., 409
 Pong, S., 333
 Ponjaert, I., 333
 Ponsoy, A. L., 113
 Pontieri, F. E., 369
 Poole, K., 108
 Poon, L. W., 565, 587
 Pope, A. L., 465
 Pope, A. W., 337
 Pope, H. G., Jr., 423
 Pope, R. S., 297
 Popenoe, D., 466, 467, 470, 473
 Popkin, B. M., 289, 423
 Poponoe, D., 467
 Porcino, J., 589
 Porfeli, E., 420
 Porges, S. W., 190
 Porter, M., 466
 Porter, M. R., 409
 Porter, P., 493
 Portes, P. R., 395

Posada, G., 190
 Posner, J. K., 329
 Posthuma, D., 73
 Potenza, M. N., 361
 Poulin, F., 413
 Poulin-Dubois, D., 186
 Povinelli, D. J., 233
 Powell, B., 334
 Powell, C., 221
 Powell, L. H., 423, 579
 Powell, M. B., 237
 Powell-Griner, E., 489, 551
 Power, T. G., 197, 255
 Powers, D. A., 526
 Powlishta, K. K., 268, 336
 Prakash, K., 267
 Prasad, A., 491
 Pratt, L. A., 497, 551
 Pratt, M., 424
 Prause, J., 205
 Prause, J. A., 329
 Precht, D. H., 615
 Precht, H. F. R., 105
 Preissler, M., 150
 Presnell, K., 364, 370
 Pressley, J. C., 114
 Pressman, S. D., 496
 Preston, S. H., 542
 Previti, D., 469
 Price, B. H., 565, 567
 Price, J. M., 337
 Price, T. S., 60, 84, 243
 Prinzi, L., 563
 Prockop, D. J., 493
 Profet, M., 37
 Pruchno, R., 599
 Pruden, S. M., 164
 Pruitt, J., 17
 Pruyne, E., 378, 435, 436, 444
 Puca, A., 547
 Puca, A. A., 547
 Pudrovska, T., 595, 613
 Puggaard, L., 552
 Pulkkinen, L., 461
 Pungello, E. P., 144
 Purcell, P. J., 504
 Pushkar, D., 581
 Putallaz, M., 274
 Putnam, S., 184
 Putney, N. M., 527, 529, 532, 533

 Qin, L., 405
 Quamie, L., 473
 Quattrin, T., 220, 221
 Querido, J. G., 169
 Quesenberry, C. P., 494
 Quigley, H. A., 552
 Quill, T. E., 620, 621
 Quinn, P. C., 156

 Rabbitt, P., 606
 Rabin, B. S., 428
 Rabin, R. C., 423
 Rabiner, D., 337
 Raboy, B., 334
 Racoosin, J., 346
 Radestad, I., 616
 Radke-Yarrow, M., 180
 Raggatt, P., 122
 Ragsdale, B. L., 395
 Rahe, R. H., 497, 498
 Rahman, Q., 397
 Raikes, H., 170
 Räikkönen, K., 192

 Raine, A., 221, 222
 Raizada, R., 240
 Rakic, P., 121
 Rakison, D. H., 126, 127, 147, 149, 157
 Rakoczy, H., 234
 Rakyan, V., 61
 Rall, L. C., 556
 Ram, A., 200
 Ramachandran, V. S., 181
 Ramani, G. B., 201
 Ramey, C. T., 142, 143
 Ramey, G., 202
 Ramey, S. L., 142, 143
 Ramey, V., 202
 Raminemi, C., 230
 Ramoz, N., 122
 Rampey, B. D., 379
 Ramsey, E., 413
 Ramsey, P. G., 278
 Rank, M. R., 469
 Rankin, J., 81
 Rao, S. B., 163
 Rapoport, J. L., 74, 316
 Rapp, S. R., 495
 Rasinski, K., 482
 Rask-Nissilä, L., 290
 Rasmussen, K. M., 82
 Rasmussen, S. A., 81
 Rathbun, A., 247, 311
 Rauch, J., 333, 334
 Rauh, V. A., 84
 Raver, C. C., 247
 Raviv, A., 363
 Ravussin, E., 545, 548
 Ray, D., 346
 Ray, M., 224
 Ray, O., 496, 613
 Ray, S., 561
 Rayner, R., 31
 Read, D., 343
 Read, J. G., 543
 Reade, M. C., 620
 Realo, A., 512
 Reaney, P., 434
 Reddy, B. M., 72
 Reddy, P. P., 72
 Redman, L. M., 545
 Reed, T., 547
 Reese, E., 171, 228, 237, 243, 267
 Reeves, A. J., 121
 Reich, S. M., 463
 Reichenberg, A., 88, 123
 Reid, F., 483
 Reid, J. D., 481, 516, 596
 Reid, Y., 88
 Reidel, B. W., 425
 Reif, J. S., 87
 Reijo, R., 433
 Reimer, J. F., 297
 Reiner, W. G., 258
 Reinhold, A., 116
 Reinisch, J. M., 117
 Reisberg, B., 561
 Reiss, A. L., 258
 Reither, E. N., 364
 Reitzes, D. C., 533
 Remafedi, G., 372
 Remez, L., 399, 400
 Remez, S., 481
 Rende, R., 370, 409
 Renoir, P.-A., 624
 Repacholi, B., 192
 Repetti, R. L., 312, 329

 Resnick, L. B., 295
 Resnick, M. D., 372, 415
 Resnick, S., 190
 Rest, J. R., 376
 Reuben, C., 421, 427
 Reuben, C. A., 314, 315
 Reusing, S. P., 86
 Reuter-Lorenz, P., 550, 565, 567
 Reuter-Lorenz, P. A., 567
 Revell, A. J., 597
 Rey, E., 83
 Reynolds, A. J., 246, 312, 416
 Reynolds, C. A., 500, 576
 Reynolds, C. F., III, 553
 Reynolds, M. A., 56
 Reynoso, J. T., 426
 Rhee, S. H., 412
 Rhines, H. M., 491
 Ricciuti, H. N., 332, 408
 Rice, J. B., 587
 Rice, J. C., 269
 Rice, M., 243
 Rice, M. L., 165, 243, 244
 Rich, M., 155, 341
 Richards, D., 300
 Richards, M. H., 364, 395, 404
 Richards, T., 240
 Richardson, C. R., 490
 Richardson, G. A., 85
 Richardson, G. S., 363
 Richardson, J., 185
 Richman, L. S., 496
 Richmond, T. S., 555
 Rickert, V. I., 216
 Ridder, E. M., 370
 Rideout, V. J., 154, 404
 Rieckmann, N., 582
 Riemann, M. K., 82
 Ries, L. A. G., 494
 Rifas-Shiman, S., 155
 Rifkin, J., 66
 Riggle, E. D. B., 465
 Riggle, S. G., 465
 Rigler, D., 18
 Rigler, M., 18
 Riksen-Walraven, J. M., 461
 Riley, B., 68
 Riley, K. P., 561
 Rimm, E. B., 591
 Rimm-Kaufman, S. E., 247
 Rinaldi, C. M., 277
 Riordan, K., 190
 Rispens, P., 552
 Ritchie, L., 220
 Ritchie, M., 346
 Rivera, J. A., 82, 118
 Rivera, S. M., 159
 Rivera-Gaxiola, M., 163, 168
 Robbins, A., 516
 Roberto, K., 524, 527, 529, 530, 531, 532, 533, 534
 Roberto, K. A., 527
 Roberts, B., 460, 512, 575
 Roberts, B. W., 460, 519, 525, 576
 Roberts, C., 362
 Roberts, D., 408
 Roberts, D. F., 404
 Roberts, G. C., 328
 Roberts, J. E., 203
 Roberts, L., 88
 Robertson, D. L., 416
 Robin, D. J., 130
 Robinette, C. D., 72
 Robins, R. W., 394, 461, 520

 Robinson, C. C., 274
 Robinson, J., 471
 Robinson, J. P., 471
 Robinson, K. N., 551, 616
 Robinson, M., 615
 Robinson, S. D., 516
 Robinson, S. M., 82
 Robinson, S. R., 80
 Robinson, T. N., 342
 Robison, J., 598
 Robles de Medina, P., 86
 Rochat, P., 169, 195
 Rock, D. A., 384
 Rock, S., 143
 Rocke, C., 520
 Rockefeller, N., 314
 Rodas, C., 334
 Roderick, M., 312
 Rodier, P. M., 122, 123
 Rodin, J., 492
 Rodkin, P. C., 337
 Rodriguez, C., 495
 Rodriguez, M. L., 199
 Roderger, H. L., 566
 Roesch, L., 370
 Roettger, M., 412
 Rogaeva, E., 559
 Rogan, W. J., 117
 Rogers, A. R., 545
 Rogers, C. R., 511
 Rogers, F., 251
 Rogers, M. C., 186
 Rogers, S. J., 469
 Rogler, L. H., 16
 Rogoff, B., 44, 160, 196, 198
 Rogol, A., 355, 356, 357, 358, 359, 360, 364, 370
 Rohde, P., 364
 Roisman, G. I., 192, 337, 452, 458, 465
 Rolls, B. J., 221
 Romney, D. M., 262
 Ronca, A. E., 80
 Roodin, P. A., 502
 Rook, K. S., 591
 Roopnarine, J., 278
 Roopnarine, J. L., 187, 201
 Roosa, M. W., 344
 Rosamond, W. D., 489
 Rosas-Bermdez, A., 107
 Rosatelli, M. C., 67
 Rose, H., 261
 Rose, M., 589
 Rose, R. J., 360
 Rose, S. A., 109, 152, 153
 Rose, S. P., 159
 Roseberry, S., 168
 Rosenbaum, J. E., 399
 Rosenbaum, P. L., 109
 Rosenberg, H. J., 516, 518
 Rosenberg, I. H., 564
 Rosenberg, S. D., 518
 Rosenblum, G. D., 364
 Rosenbluth, S. C., 462
 Rosenfeld, D., 596
 Rosengren, A., 489
 Rosengren, K. S., 150
 Rosenkrantz, S. L., 156
 Rosenthal, C. J., 532
 Rosenthal, E., 224
 Rosenthal, E. L., 560
 Rosicky, J. G., 193
 Rosner, B., 494
 Ross, D., 244, 275

- Ross, G., 34
 Ross, H. S., 200, 277
 Ross, J. A., 551
 Ross, J. L., 258
 Ross, K., 442
 Ross, L. A., 564
 Ross, S., 343
 Ross, S. A., 244, 275
 Rossi, A. S., 485, 486, 487
 Rossi, R., 382
 Roth, G., 406
 Rothbart, M. K., 181, 182, 183, 190
 Rothermund, K., 582
 Rothman, A. D., 471
 Rothman, A. J., 496
 Rothman, M. T., 471
 Rotosky, S. S., 465
 Rott, C., 587
 Roubenoff, R., 556
 Rourke, M., 234
 Rouse, C., 239, 311
 Rouse, D. J., 107, 108, 110
 Roush, W., 315
 Rousseau, J. J., 25
 Roussotte, F. F., 85
 Rovee-Collier, C., 80, 139, 140, 148
 Rowe, J. W., 579
 Rowe, M. L., 164, 169
 Rubin, D. H., 88
 Rubin, K., 267
 Rubin, K. H., 266, 267, 278
 Rubinow, D. R., 432
 Ruble, D., 260, 261, 262
 Ruble, D. N., 186, 253, 257, 258, 260, 261, 263
 Ruchkin, V., 414
 Rudman, D., 545
 Rudolph, K. D., 345
 Rudy, D., 326, 328
 Rueter, M. A., 406
 Ruitenber, A., 426
 Rumbaut, R. G., 420
 Rundell, L. J., 156
 Rushton, J. P., 302
 Russell, J. D., 366
 Russell, S. T., 334
 Russo, C., 564
 Rust, J., 257
 Ruth, G., 452
 Rutherford, G. W., 114
 Ruthruff, A. M., 483
 Rutland, A., 336
 Rutland, A. F., 306
 Rutledge, T., 428
 Rutter, M., 60, 66, 68, 70, 71, 72, 125, 315
 Ryan, A. S., 117
 Ryan, N., 314, 345
 Ryan, S., 399
 Ryan, V., 346
 Rybash, J. M., 483, 502
 Ryff, C. D., 481, 490, 491, 513, 519, 520, 521, 522, 525, 598
 Rymer, R., 18
 Ryncarz, R. A., 376, 439
 Saarni, C., 255
 Saba, L., 67
 Sabbagh, M. A., 234
 Sabol, S. Z., 425
 Sachs, H. C., 113
 Sadeh, A., 363
 Sadek, S., 342
 Sagi, A., 189
 Sahin, E., 545
 Sahyoun, N. R., 616
 Saigal, S., 108, 109
 Salkind, N. J., 178
 Sallmen, M., 433
 Salmela-Aro, K., 347, 454
 Salovey, P., 438, 439, 496
 Salthouse, T. A., 484, 564, 567, 576, 584
 Salzman, C., 553
 Samara, M., 108, 109
 Samdal, O., 382
 Sameroff, A., 384
 Sameroff, A. J., 190
 Sampson, H. A., 223
 Sampson, P. D., 84
 Sampson, R. J., 414
 Samuelsson, M., 616
 Sandberg, J. F., 471
 Sandefur, G., 452
 Sanders, A., 586
 Sanders, P., 187
 Sanders, S. A., 117
 Sandler, D. P., 88, 433
 Sandnabba, H. K., 262–263
 Sando, S. B., 560
 Sandstrom, M. J., 340
 Santagata, R., 464
 Santelli, J., 431
 Santinello, M., 416
 Santonastaso, P., 423
 Santos, I. S., 84
 Santow, M., 402
 Sapienza, C., 61
 Sapolsky, R. M., 498
 Sapp, F., 233
 Saraceno, C., 592
 Sareen, J., 557
 Sargent, J. D., 370
 Saroha, E., 314
 Sassler, S., 475
 Satcher, D., 399, 402
 Saudino, K. J., 73
 Savage, S. L., 241
 Savarino, J., 346
 Savic, I., 397
 Savin-Williams, R. C., 396, 397, 398
 Savoie, D., 293
 Sawalani, G., 340
 Sawicki, M. B., 585
 Saxe, R., 156
 Saxon, J. L., 254
 Sayer, S., 513
 Saylor, M. M., 150
 Scanlan, J. M., 531
 Scarr, S., 71, 72, 204
 Schacter, D. L., 35, 566
 Schaefer, C. E., 317
 Schaie, K. W., 436, 499, 500, 501, 505, 561, 563, 576, 591
 Schanberg, S., 194
 Schardt, D., 492
 Scharf, M., 332, 458
 Scharlach, A. E., 612, 613, 614, 615
 Schaumburg, D. A., 551
 Scheers, N. J., 114
 Scheidt, P., 362, 363
 Schein, S. S., 150
 Schelar, E., 399
 Schemo, D. J., 312
 Scher, M. S., 85
 Scherr, P. A., 558, 560
 Schetter, C. D., 86
 Schiavo, M., 618
 Schieber, F., 482
 Schieman, S., 595
 Schieve, L. A., 56, 435
 Schiff, A., 363
 Schiller, J. S., 488
 Schiller, M., 190
 Schindler, H. S., 398
 Schlegel, E., 310
 Schlenker, E. D., 557
 Schliemann, A. D., 295
 Schlotz, W., 82
 Schmidt, C. R., 261
 Schmidt, M. E., 155
 Schmidt, P. J., 432
 Schmitt, D. P., 512
 Schmitt, F. A., 564
 Schmitt, K. L., 341
 Schmitt, M., 593
 Schmitz, S., 73, 182
 Schnaas, L., 88
 Schneider, B. H., 192
 Schneider, E. L., 546
 Schneider, J. A., 558, 560
 Schneider, M., 312
 Schnell, S. V., 378
 Schoefs, V., 191
 Schoenborn, C. A., 424, 428, 489, 551, 552, 554, 557, 593
 Schoendorf, K. C., 87
 Schoeni, R., 442
 Schoenle, E. J., 58
 Schoff, K., 349
 Schölmerich, A., 184
 Scholten, C. M., 96, 97
 Schonert-Reichl, K. A., 343
 Schooler, C., 505, 597
 Schore, A. N., 180
 Schouten, A., 325
 Schreiber, J. B., 364
 Schuebel, K. J., 551
 Schuengel, C., 189
 Schug, J., 13
 Schulenberg, J., 420, 427, 452
 Schulenberg, J. E., 367, 368, 413, 415, 429, 430
 Schull, W. J., 88
 Schultetus, R. S., 502
 Schulting, A. B., 247
 Schulz, M. S., 472, 473
 Schulz, R., 531, 532, 594, 608
 Schumann, C. M., 122
 Schumann, J., 18
 Schumm, L. P., 579
 Schut, H., 613
 Schuur, M., 559
 Schwab-Stone, M., 414
 Schwab-Stone, M. E., 414
 Schwade, J. A., 178
 Schwartz, B. L., 566
 Schwartz, D., 275, 342
 Schwartz, J. E., 576, 577
 Schwartz, L. L., 435
 Schwartz, M., 327
 Schweinhart, L. J., 246, 403, 416
 Scialfa, C. T., 482, 483, 551
 Scola, C., 470
 Scott, C., 421, 543
 Scott, E. S., 360, 415
 Scott, J., 469
 Scott, P., 294
 Scott, R. M., 233
 Scott, T., 557
 Scullin, M. H., 314
 Seaton, E. K., 395
 Seay, R. B., 564
 Seban, A. M., 267
 Seblega, B. K., 588
 Sedlak, A. J., 207
 Seechrist, J., 529
 Seeley, J. R., 345
 Seeman, J., 443
 Seeman, T. E., 422, 488, 591, 592
 Seeman, T. S., 329
 Seepersad, S., 404
 Segerstrom, S. C., 498
 Segesten, K., 616
 Seidel, K. D., 220
 Seidell, J. C., 422
 Seider, B. H., 590
 Seidler, A., 558
 Seidman, E., 395
 Seifer, R., 190, 363
 Seiner, S. H., 194
 Seitz, V., 416
 Sekuler, R., 482
 Selhub, J., 564
 Seligman, M. E. P., 326, 380
 Sellers, E. M., 425, 427
 Sellers, R. M., 395
 Selman, A. P., 338, 339
 Selman, R. L., 338, 339
 Seltzer, J. A., 332, 466, 467
 Seltzer, M., 169
 Seltzer, M. M., 598
 Semin, G. R., 528
 Seminara, S. B., 356
 Sen, A., 443, 616
 Sen, M., 186
 Sen, M. G., 186
 Senman, L., 234
 Senoo, A., 190
 Serbin, L., 186
 Serbin, L. A., 268, 336
 Sergio, L., 167
 Serido, J., 495
 Seroude, L., 548
 Service, V., 164
 Servin, A., 268
 Sesso, H. D., 490
 Sethi, A., 199
 Setliff, A. E., 155
 Setterstein, R. A., Jr., 420, 447
 Sexton, A., 53
 Seybold, K. S., 579
 Shaffer, R. A., 432
 Shafto, M. A., 484, 566
 Shah, T., 84
 Shahabi, L., 579
 Shamah, T., 118
 Shanahan, M., 420
 Shane, M. S., 441
 Shankaran, S., 84, 85
 Shannon, D., 184
 Shannon, J. D., 169, 186, 330
 Shaper, A. G., 425, 490
 Shapiro, A., 587, 593
 Shapiro, A. D., 519
 Shapiro, B. K., 161
 Shapiro, P., 587
 Sharit, J., 584
 Sharma, A. R., 335
 Sharp, D., 86
 Sharp, E. S., 500, 505
 Shatz, M., 242
 Shaw, A., 273
 Shaw, B. A., 316, 591
 Shaw, D., 186, 257

Shaw, H., 364
 Shaw, N., 220
 Shaw, P., 301, 316
 Shayer, M., 296
 Shaywitz, B. A., 315
 Shaywitz, S., 315
 Shaywitz, S. E., 315
 Shea, K. M., 88
 Shea, S., 290
 Sheblanova, E., 379
 Shedlock, D. J., 569
 Shekelle, R. B., 490
 Sheldon, K. M., 513
 Shema, S. J., 483
 Shepherd, J., 153
 Shepherd, R. A., 106
 Sheridan, M. A., 565
 Sherman, E., 623
 Sherman, M., 589
 Shibuya, K., 221
 Shields, B., 194
 Shields, M. K., 14
 Shiffman, S., 426
 Shin, M., 65
 Shine, B., 220
 Shiono, P. H., 90, 107
 Shiota, M. N., 590
 Shiovitz-Ezra, S., 580
 Shirey, L., 551, 584
 Shirley, L., 186, 257
 Shoda, Y., 199
 Shoghi-Jadid, K., 560
 Shonkoff, J., 203
 Shook, N. J., 445
 Shoostari, S., 554
 Shore, C., 161
 Shore, E. L., 378, 441
 Shouldice, A., 275, 276
 Shrout, P. E., 131
 Shuey, K., 530, 531
 Shuey, K. M., 530
 Shulman, S., 192, 332, 335, 337, 473
 Shultz, K. A., 584
 Shumaker, S. A., 495
 Shwe, H. I., 165
 Shweder, R. A., 441, 522
 Siadat, M. S., 114
 Sicherer, S. H., 223
 Siddarth, P., 484
 Sidora, K. J., 208
 Siebert, W. S., 472
 Siedlecki, K., 576
 Sieffge-Krenke, I., 424
 Siega-Riz, A. M., 423
 Siegler, I. C., 489, 520
 Siegler, M., 621
 Siegler, R. S., 158, 229, 230, 235, 243, 295, 300, 309
 Sieving, R. E., 397, 398
 Sigal, R. J., 424
 Sigman, M., 155
 Sigmundson, H. K., 259
 Silva, C., 455
 Silva, P., 183
 Silva, P. A., 183, 360, 455
 Silveira, M. J., 619
 Silver, M. H., 547
 Silver, R. C., 608
 Silverberg, S. B., 528
 Silverman, W. K., 347
 Silverstein, M., 529, 583
 Silvester, W., 620
 Silvestri, L., 216
 Simion, F., 152
 Simmons, R. G., 360
 Simon, G. E., 346
 Simon, M., 545
 Simon, T., 141
 Simonetti, R. G., 546
 Simonoff, E., 60
 Simons, M., 621
 Simons, R. F., 190
 Simons, R. L., 360, 413
 Simonton, D. K., 318, 503, 504
 Simpson, J. A., 192
 Simpson, K. H., 620, 621
 Simpson, L. E., 460
 Sines, E., 96
 Singer, B., 519, 520, 522
 Singer, B. H., 490, 491, 591
 Singer, D. G., 155, 267, 274
 Singer, H. S., 258
 Singer, J. D., 169
 Singer, J. L., 155, 267, 274, 518
 Singer, L. T., 85
 Singer, P. A., 621
 Singer, T., 606
 Singh, G. K., 225
 Singh, S., 402
 Singhal, A., 117
 Singh-Manoux, A., 501
 Singleton, P., 584
 Sinnott, J., 436, 501, 502
 Sipos, A., 74
 Siqueland, E., 127
 Siris, E. S., 492, 493
 Sirnick, A., 206
 Sisson, S. B., 285
 Sit, D. K. Y., 194
 Sitzler, D. I., 562
 Sivatchenko, A., 545
 Skadberg, B. T., 113
 Skaff, M. M., 481
 Skemer, M., 379
 Skinner, B. F., 28, 31, 166, 574
 Skinner, D., 263
 Skinner, J. S., 490
 Skjaerven, R., 108
 Skolnick Weisberg, D., 235
 Skoner, D. P., 428, 496
 Skovron, M. L., 87
 Skowronski, J. J., 520
 Skulachev, V. P., 545
 Skultety, K. M., 516
 Slade, A., 192
 Slade, M., 548
 Slaughter, V., 196
 Slep, A. M. S., 471
 Slobin, D., 165
 Slomkowski, C., 234, 370
 Slotkin, T. A., 99, 100
 Sly, R. M., 291
 Slyper, A. H., 357, 360
 Small, B. J., 606
 Small, G. W., 484, 561
 Smedley, A., 15, 491
 Smedley, B. D., 15, 427, 491
 Smeedling, T. M., 446
 Smetana, J., 407
 Smetana, J. G., 407
 Smilansky, S., 264
 Smith, A., 594
 Smith, A. D., 566
 Smith, A. M., 85
 Smith, A. P., 495
 Smith, B. L., 113, 114, 371, 489
 Smith, C. D., 561, 566
 Smith, E. A., 438
 Smith, G. D., 427, 543
 Smith, G. C. S., 100
 Smith, I. M., 236
 Smith, J., 16, 18, 269, 568, 569, 576, 579, 582, 590
 Smith, K. E., 240, 312, 329
 Smith, K. R., 545
 Smith, L. B., 131, 149
 Smith, L. M., 84, 85
 Smith, P. K., 264, 265, 266, 267, 268, 287, 342
 Smith, P. J. S., 86
 Smith, R. S., 110
 Smith, T. B., 591
 Smith, T. E., 187, 257
 Smith, T. S., 186
 Smith, T. W., 468, 496
 Smith-Khuri, E., 415
 Smith-Lovin, L., 463
 Smock, P. J., 466, 467
 Smoot, D. L., 337
 Smotherman, W. P., 80
 Smyke, A. T., 126
 Sneed, J. R., 513
 Snidman, N., 183, 184
 Snoek, H., 344
 Snow, C. E., 169, 243, 327
 Snow, M. E., 187
 Snowdon, D. A., 558, 561
 Snowling, M. J., 243, 289
 Snyder, E. E., 72
 Snyder, J., 278, 409, 413
 Snyder, T. D., 379
 Sobol, A. M., 364
 Sobolewski, J. M., 331, 408
 Soenens, B., 407
 Sohal, R. S., 546
 Sokol, R. J., 83, 84, 88
 Soldz, S., 514, 591
 Solomon, B., 562
 Solomon, J., 189
 Solowij, N., 369
 Sommer, B., 489
 Sommers, D. G., 584
 Sondergaard, C., 84
 Sonek, J., 89
 Song, J., 584
 Sood, B., 84
 Sood, R., 553
 Sophian, C., 236, 295
 Sørensen, S., 531
 Sorensen, T., 72
 Sorensen, T. I. A., 290
 Sorof, J. M., 289
 Sosik, J. J., 505
 Sotres-Alvarez, D., 118
 Souter, V. L., 55
 South, S. J., 398
 Southerland, N., 513
 Soutollo, D., 194
 Sowell, E. R., 120
 Span, P., 588
 Sparling, J. J., 143
 Speece, M. W., 610
 Spelke, E., 158, 159, 257
 Spelke, E. S., 229
 Spellman, B. A., 156
 Spence, M. J., 80, 81, 127
 Spencer, J. P., 132, 149
 Sperling, M. A., 108
 Spiegel, D., 10
 Spielberg, S., 314
 Spilka, B., 594
 Spinath, F. M., 243
 Spinrad, T. L., 267
 Spira, E. G., 309
 Spirduso, W. W., 482, 483, 484
 Spiro, A., 520, 568, 606
 Spiro, A., III, 491, 496, 576
 Spitz, R. A., 191
 Spitze, G., 532
 Spitzer, R. L., 492
 Spivey, M. J., 435
 Spohr, H. L., 84
 Spraggins, C. E., 79
 Springer, M. V., 567
 Squire, L. R., 159
 Srivastav, P., 187
 Sroufe, L. A., 177, 178, 180, 191, 192, 337
 St. Clair, D., 74
 Stacey, J., 334
 Stack, D. M., 152
 Stadman, E. R., 546
 Staff, J., 385, 386
 Stafford, F. P., 287
 Stahl, S. A., 309
 Stallings, V. A., 118
 Stamler, J., 490
 Stamler, R., 490
 Stampfer, M., 495
 Stanczak, L., 567
 Stanhope, L., 277
 Stanley, S. M., 469
 Starnes, R., 275
 Starr, J. M., 300, 565
 Startzell, J., 556
 Stattin, H., 405
 Staub, E., 414
 Stauder, J. E. A., 296
 Staudinger, U. M., 18, 460, 513, 568, 569
 Steardo, L., 430
 Stedron, J., 65
 Steffen, L. M., 422
 Stegge, H., 325
 Steil, J. M., 462
 Stein, J., 519
 Stein, M. R., 201
 Stein, R., 564, 576
 Steinbach, U., 596
 Steinberg, L., 271, 360, 361, 382, 405, 406, 407, 410, 413, 414, 415
 Steinberg, L. D., 360
 Steinbrook, R., 621, 622
 Steinfield, C., 428
 Steinhagen-Thiessen, E., 551
 Steinhäuser, H. C., 367
 Steinhäuser, H.-C., 84
 Steinkamp, M., 585
 Sten, M., 549
 Stennes, L. M., 186
 Stephansson, O., 110
 Steptoe, A., 428, 579
 Stern, Y., 560
 Sternberg, R. J., 15, 300, 302, 303, 304, 305, 306, 312, 385, 437, 438, 463, 503
 Sterns, H. L., 504, 584
 Stevens, J. C., 483
 Stevens, J. H., 143
 Stevens, K. N., 163
 Stevens, N., 278, 338, 339, 410, 413, 462, 527, 596
 Stevens, W. D., 483–484
 Stevenson, D. G., 590
 Stevenson, H. W., 303, 382
 Stevenson, J., 243

Stevenson-Hinde, J., 275, 276
 Steward, W. T., 496
 Stewart, A. J., 513, 518, 520, 531, 532
 Stewart, I. C., 402
 Stewart, J., 623
 Stewart, J. H., 207, 270
 Stewart, S., 288
 Stice, E., 364, 370
 Stickgold, R., 425
 Stigler, J. W., 303
 Stine, E. A. L., 565
 Stine-Morrow, E. A. L., 502
 Stipek, D. J., 196
 Stith, A. Y., 427
 Stock, G., 549
 Stockemer, V., 278
 Stoecker, J. J., 152
 Stoelhorst, M. S. J., 108
 Stoll, B. J., 107
 Stoll, M. E., 330
 Stone, A. A., 577
 Stone, J., 553
 Stone, R., 586
 Stone, W. L., 123
 Stones, M. J., 483
 Stoolmiller, M., 398
 Storandt, M., 559
 Storchshak, E., 272
 Story, M., 288, 364, 372
 Stoskopf, B. L., 108, 109
 Stothard, K. J., 81
 Stoudemire, A., 608
 Stout, H., 16
 Stouthamer-Loeber, M., 461
 Stovall, K. C., 192
 Strandberg, T., 192
 Strassberg, Z., 270
 Straus, M. A., 207, 269, 270
 Straus, R., 438
 Strauss, E., 556
 Strawbridge, W. J., 483, 552
 Strayer, D., 383
 Strayer, D. L., 383
 Streiner, D. L., 108, 109
 Streissguth, A. P., 84
 Striano, T., 163, 169, 193, 195, 234
 Strickland, B., 290
 Striegel-Moore, R. H., 365, 366
 Stright, A. D., 183, 240, 311
 Strine, T. W., 491
 Stringhini, S., 491
 Strobel, A., 356
 Strobino, D. M., 107
 Stroebe, M., 605, 613
 Stroebe, W., 504, 605, 613
 Strohschein, L., 331
 Strömmland, K., 84
 Stromwall, L. A., 326
 Strosberg, A. D., 356
 Stroup, D. F., 422
 Stuchbury, R., 592
 Stuck, A. E., 587
 Stucky, B., 340
 Stueve, A., 369
 Stukel, T. A., 107
 Stunkard, A. J., 118
 Sturgeon, S., 481
 Sturm, R., 289, 423
 Stutzer, A., 469
 Styfco, S. J., 246
 Subrahmanyam, K., 463
 Sudano, J. J., 491
 Suddendorf, T., 196
 Sue, S., 303
 Suetta, C., 552
 Sugimori, E., 519
 Suhomilinova, O., 525
 Sui, X., 490
 Suito, J. J., 527, 529, 598
 Sullivan, K., 84
 Sullivan, K. T., 469
 Sullivan, M. W., 208
 Sulloway, F. J., 277
 Summer, L., 551, 584
 Sun, Y., 407
 Sunar, D., 439
 Sundet, J., 239
 Suomi, S., 185
 Surkan, P. J., 110
 Susman, E. J., 355, 356, 357, 358, 359, 360, 364, 370
 Susser, E. S., 74
 Sutton, P. D., 90, 106, 330, 473
 Suzman, R. M., 541
 Swahn, M. H., 371
 Swain, I. U., 152
 Swain, J. E., 100
 Swallen, K. C., 364
 Swamy, G. K., 108
 Swan, S. H., 88
 Swank, P. R., 240
 Swanston, H. Y., 208
 Swarr, A. E., 364
 Swedo, S., 372
 Sweeney, J. A., 297
 Sweeney, M. M., 466, 467, 473
 Swingle, D., 164, 165
 Syed, U., 96
 Sylva, K., 142
 Szatmari, P., 122
 Szkrzybalo, J., 186, 260
 Tackett, J. L., 412
 Taillac, C. J., 85
 Tajfel, H., 454
 Takachi, R., 557
 Takanishi, R., 246
 Talbot, A., 564
 Tallent-Runnels, M., 443
 Talokder, E., 187
 Tal-Or, N., 597
 Tamang, B. L., 177
 Tamis-LeMonda, C. S., 128, 155, 169, 186
 Tanaka, A., 192
 Tanaka, Y., 585
 Tanda, G., 369
 Tang, Y., 363, 560
 Tanner, J. L., 330, 331, 453, 454
 Tao, K.-T., 278
 Tapert, S. F., 369
 Tappan, M. B., 441
 Tardif, C., 192
 Tate, B. A., 363
 Tate, J. D., 455
 Tausopoulos-Chan, M., 407
 Taussig, C., 416
 Taveras, E., 155
 Taveras, E. M., 117
 Taylor, A., 13
 Taylor, C. A., 269
 Taylor, C. L., 243
 Taylor, D. J., 425
 Taylor, G., 108
 Taylor, J. G., 439
 Taylor, J. R., 361
 Taylor, K., 122
 Taylor, L. C., 311
 Taylor, M., 267
 Taylor, M. G., 261
 Taylor, P., 576, 587
 Taylor, R. D., 408
 Taylor, R. J., 595
 Taylor, S. E., 329, 422, 496, 592
 Teachman, J., 467
 Teachman, J. D., 11, 464
 Teasdale, T., 72, 239
 Tebbutt, J. S., 208
 Tedrow, L. M., 11
 Tegenthoff, M., 504
 Tejada-Vera, B., 330, 473, 543
 Tellegen, A., 452
 Teller, T., 502
 Telzer, E. H., 404
 Temel, J. S., 606
 Temple, J. A., 246, 312, 416
 Tenenbaum, G., 556
 Tenenbaum, J. B., 156
 Tennant, P. W. G., 81
 Tepperman, L., 525
 Terenzini, P. T., 446
 Termine, N. T., 193
 Terracciano, A., 512
 Terracio, A., 576
 Terry, R. B., 490
 Tesla, C., 234
 Tester, D. J., 113
 Teti, D. M., 190, 194, 200
 Teutsch, S. M., 491
 Thabes, V., 475
 Thapar, A., 316
 Thelen, E., 131, 149
 Thiel, M. M., 615
 Thisted, R. A., 490, 527
 Thoennes, N., 474
 Thoma, S. J., 376
 Thoman, E. B., 82, 104
 Thomas, A., 73, 181, 182
 Thomas, S. P., 523, 528
 Thomas, W. P., 308
 Thompson, C. P., 520
 Thompson, K. M., 340
 Thompson, L. A., 107
 Thompson, M., 566
 Thompson, P. M., 73, 120, 217, 301, 302
 Thompson, R. A., 50, 178, 200, 255, 271
 Thompson, W. W., 123
 Thomson, D. M., 237
 Thomson, E., 333
 Thoresen, C. E., 579
 Thornberry, T. P., 402
 Thorne, A., 394
 Thornton, A., 466
 Thornton, W. J. L., 564
 Thorvaldsson, V., 606
 Thun, M. J., 495
 Thurman, H., 508
 Tidball, G., 193
 Tidwell, L. C., 411
 Tiggeman, M., 288
 Tilvis, R. S., 558
 Timberlake, J. M., 466
 Tincoff, R., 164
 Tindle, H. A., 496
 Ting, T. Y., 99
 Tingle, L. R., 468
 Tinsley, R., 187
 Tisdale, S., 62
 Tita, A. T. N., 100
 Tither, J., 360
 Tjaden, P., 474
 Tjebkes, T. L., 196, 199
 Tobin, S., 580
 Toga, A., 73
 Toga, A. W., 120, 125, 217, 286
 Tolan, P. H., 413, 414, 416
 Tolejko, N., 593
 Tolle, S. W., 622
 Toma, C. L., 464
 Tomany-Korman, S. C., 113
 Tomaselli, K., 181
 Tomasello, M., 163, 180, 181, 234, 273
 Tomashek, K. M., 114
 Tomassini, C., 592
 Torff, B., 312
 Torjussen, T., 239
 Torrance, E. P., 318, 503
 Torro-Alves, N., 484
 Toth, S. L., 345
 Totsika, V., 142
 Touchette, E., 216
 Touwen, B. C. L., 117
 Touyz, S. W., 366
 Towfighi, A., 492
 Townsend, J., 123
 Townsend, N. W., 185
 Tran, S., 192
 Trautner, H. M., 261
 Travis, C., 498
 Travis, J. M. J., 545
 Treas, J., 549, 584
 Tremblay, R. E., 171, 216, 368, 413
 Trenholm, C., 399
 Trent, K., 532
 Trim, R. S., 369
 Trimble, C. L., 425
 Trionfi, G., 228, 267
 Trivedi, M. H., 557
 Troiano, R. P., 362
 Troll, L. E., 482, 483, 596, 598
 Tronick, E., 127
 Tronick, E. Z., 184, 193
 Troseth, G. L., 150
 Trotter, R. J., 437
 Troxel, W. M., 525
 Trudel, G., 554
 Truglio, R., 244
 Trzesniewski, K. H., 394, 520
 Tsao, F. M., 163
 Tschann, J., 475
 Tsuboi, K., 423
 Tsuchiya, K., 88
 Tucker, M. B., 595
 Tucker-Drop, E. M., 576
 Tun, P. A., 552
 Tune, G. B., 484
 Turati, C., 152
 Turkheimer, E., 303
 Turkle, S., 200
 Turner, C. F., 41
 Turner, H., 414
 Turner, P. J., 186, 263
 Turner, R. B., 496
 Turner, S. E., 442
 Turner, S. M., 344
 Turner, W., 609
 Turnley, W. H., 439
 Turrisi, R., 370
 Turtle, M., 122
 Twain, S., 13
 Twaite, J. A., 579
 Twamley, E. W., 562
 Twenge, J. M., 347, 471

Tyndale, R. F., 425
 Tynkkynen, L., 347
 Tyson, D., 381

Udry, J. R., 421
 Uebelacker, L. A., 593
 Uggen, C., 385
 Ugnat, A. M., 424
 Uitterlinden, A. G., 493
 Ullman, J. B., 312
 Ullman, S. E., 426
 Umana-Taylor, A. J., 395, 455
 Umberson, D., 526
 Umilta, C., 152
 Underwood, L., 428
 Uniacke, S. K., 547
 Updegraff, K. A., 455
 Urban, J., 337
 Urban, T. A., 297
 Utiger, R. D., 487
 Urtal, D. H., 150
 Utton, J. L., 552

Vaccarino, V., 492
 Vagenas, D., 590
 Vaillant, G. E., 457, 458, 491, 513,
 514, 577, 591
 Vainio, S., 58
 Valeri, S. M., 371
 Valkenburg, P., 411
 Valkonen, T., 613
 Valladares, S., 13
 Vallerand, R. J., 588
 Van, P., 616
 van Aken, M. A. G., 405, 461
 Van Cleave, J., 291
 van den Beld, A. W., 545
 Van den Boom, D. C., 190
 van den Wittenboer, G. L. H., 472
 van der Heide, A., 621, 622
 van der Lely, A., 545
 Van der Molen, M. W., 296
 van der Pal-de Bruin, K. M., 105
 Van Dongen, H. P. A., 425
 van Dulmen, M., 462
 van Dyk, D., 468, 470
 van Gelder, B. M., 558
 van Goozen, S., 344, 412
 Van Hall, V. E., 333
 Van Heuvelen, M. J., 552
 Van Hook, J., 597
 van Hooren, S. A. H., 557
 van IJzendoorn, M. H., 189, 192
 van Lieshout, C. F. M., 461
 van Lommel, P., 607
 van Noord-Zaadstra, B. M., 433
 Van Orden, K. A., 425
 van Praag, H., 550
 Van Ryzin, M. J., 203
 van Solinge, H., 584
 Van Voorhis, B. J., 434, 435
 van Wees, R., 607
 Van Wyk, J., 474
 Vance, D. E., 563
 Vandell, D. L., 200, 201, 205, 329
 Vandewater, E. A., 154, 155, 329,
 513, 520
 Vansteenkiste, M., 407
 Vansteenwegen, A., 592
 Varady, A., 342
 Vargha-Khadem, F., 159
 Varghese, J., 193
 Vasilyeva, M., 229, 230, 241, 310
 Västfjäll, D., 564

Vauclair, J., 470
 Vaughan, E., 384
 Vaupel, J. W., 544, 548
 Vedder, P., 455
 Veenstra, R., 342, 343
 Veerman, J. W., 340
 Velkoff, V. A., 531, 533, 534, 541,
 584, 586, 587, 588, 594, 613, 617
 Venables, P., 222
 Venables, P. H., 221
 Ventura, H. O., 491
 Ventura, S. J., 401, 402
 Verbrugge, L. M., 482, 483, 484, 489
 Vercruyssen, M., 422, 483
 Vereecken, C., 363, 364
 Verrijken, B., 131
 Verhaeghen, P., 606
 Verlinsky, Y., 89
 Verma, S., 404
 Vermulst, A., 405
 Verschueren, K., 191, 253
 Verschuren, W. M. M., 422
 Vespo, J., 201
 Vevea, J., 301
 Vgontzas, A. N., 217
 Vickerie, J. L., 551
 Victoria, C. G., 84
 Viechtbauer, W., 460
 Vieno, A., 416
 Vigorito, J., 127
 Vijayan, S., 163
 Vijn, J., 545
 Viken, R., 360
 Villalpando, S., 118
 Villeneuve, V., 554
 Viner, R. M., 221
 Vishton, P. M., 163
 Visser, G., 86
 Viswanathan, M., 564
 Vita, A. J., 490
 Vitalian, P. P., 531
 Vitaro, F., 216, 342, 413
 Vitousek, K. M., 366, 423
 Vittone, M., 292
 Vlad, S. C., 560
 Vlahov, D., 498
 Voelz, S., 294
 Vohr, B. R., 108
 Volkow, N., 316
 Volling, B., 275
 Volling, B. L., 277
 von Hippel, W., 550
 Von Korff, L., 334
 von Mutius, E., 291
 von Strauss, E., 606
 Vondra, J. I., 188, 189
 Vong, K. I., 236
 Voracek, M., 512
 Vosniadou, S., 307
 Votruba-Drzal, E., 247, 398
 Voydanoff, P., 472
 Vrijenhoek, T., 74
 Vrijheld, M., 87
 Vu, T., 555
 Vuchinich, S., 328
 Vuori, J., 347
 Vuori, L., 82
 Vygotsky, L. S., 28, 32, 34, 160, 237,
 238, 239, 242, 245

Waber, D. P., 302
 Wadner, D., 519
 Wadsworth, M. E., 109
 Wadsworth, M. E. J., 483

Waecheter, N., 463
 Wagener, D. K., 491
 Wagner, E., 180
 Wagner, R. K., 438
 Wahlbeck, K., 74
 Wainright, J. L., 334
 Waisbren, S. E., 104
 Waite, L. J., 468, 475, 525, 554
 Wake, M., 289
 Wakefield, M., 88
 Wakeley, A., 159
 Waknine, Y., 61
 Walasky, M., 623
 Wald, N. J., 82
 Walden, T. A., 123
 Waldfogel, J., 202, 291
 Waldman, I., 60
 Waldman, I. D., 340, 412
 Waldron, J., 303
 Walford, R. L., 548
 Walk, R. D., 130
 Walker, A. S., 153
 Walker, L., 441
 Walker, L. E., 474
 Walker, M., 425, 490
 Walker, M. P., 425
 Walker, S., 221
 Walker, W. R., 520
 Walker-Andrews, A. S., 193
 Wall, M., 364
 Wall, S., 96, 188
 Wallace, D. C., 546
 Wallace, G., 498
 Wallace, J. M., 426
 Wallace, P. M., 471
 Waller, M., 412
 Waller, M. W., 370
 Waller, N. G., 73
 Wallerstein, J., 332
 Wallerstein, J. S., 332, 475
 Wallhagen, M. I., 483, 552
 Walls, C., 579
 Walma van der Molen, J., 348
 Walsh, D. A., 564
 Walsh, R. O., 194
 Walsh, T., 74
 Walston, J., 247
 Walston, J. T., 247
 Walters, E., 423
 Walters, R. H., 32
 Walther, J. B., 411
 Walton, K. E., 460
 Wang, C., 490, 491
 Wang, D. W., 113
 Wang, H., 107
 Wang, H.-X., 558
 Wang, L., 338, 432
 Wang, M., 584
 Wang, P. S., 346
 Wang, Q., 328, 405
 Wang, W., 464, 587
 Wang, Z., 338
 Wannamethee, S. G., 425, 490
 Wansink, B., 423
 Ward, H., 549
 Ward, R. H., 87
 Wardle, J., 364
 Warneken, F., 180
 Warner, J., 435, 558
 Warner, M., 371
 Warner, R. M., 438
 Warner, V., 345
 Warren, J. A., 472
 Warren, M. P., 360

Warshauer-Baker, E., 15
 Wartella, E. A., 154, 244
 Washington, G., 374
 Wasik, B. H., 143
 Wasserman, D., 430
 Wasserstein, S., 347
 Wassertheil-Smolter, S., 494
 Watamura, S. E., 203
 Watanabe, C., 556
 Waterfall, H., 241
 Waters, C. S., 86
 Waters, E., 188, 190, 191, 289
 Waters, J. M., 149
 Waters, M. C., 452
 Watkins, M., 181
 Waldfogel, J., 202, 291
 Watson, A. C., 234
 Watson, J., 232
 Watson, J. B., 31
 Watson, M. S., 66
 Watson, T. L., 564, 576
 Waugh, R. M., 195
 Way, N., 42
 Wayne, J., 460
 Weatherbee, S. R., 606
 Webber, C. E., 552
 Webster, P. S., 524
 Wegstler, H., 426
 Weese-Mayer, D. E., 113
 Weg, R. B., 487
 Wehner, E. A., 397
 Wegienka, G., 70
 Wei, X., 472
 Weikart, D. P., 246, 403, 416
 Weile, B., 88
 Weinberg, A., 165
 Weinberger, B., 108
 Weinberger, J., 624
 Weindrich, R., 548
 Weiner, C., 348
 Weinraub, M., 191
 Weinreb, L., 226
 Weinreb, L. F., 226
 Weinstock, A. R., 489
 Weinstock, H., 400
 Weisner, T. S., 42, 335
 Weiss, A., 425, 520
 Weiss, B., 226, 269, 340, 346
 Weiss, J., 58
 Weiss, N. S., 495
 Weiss, R. B., 122
 Weissman, M. M., 345
 Weisz, J. R., 346, 371
 Weitzman, M., 84, 291
 Welch-Ross, M. K., 261
 Welford, A., 484
 Wellman, H. M., 158, 229, 232,
 233, 234
 Wells, G. A., 424
 Wells, J., 312
 Welsh, D. P., 455
 Welt, C. K., 433
 Welte, J. W., 407
 Welton, A. J., 495
 Wenar, C., 197
 Weng, X., 84
 Wenjun, Z., 117
 Wenner, J. A., 149
 Wentworth, N., 130
 Wentzel, K. R., 382
 Weon, M. W., 548
 Werker, J. F., 161, 163, 170
 Wermke, K., 81
 Werner, E., 110

- Werner, E. E., 109, 110, 349
 Werner, R. S., 234
 Wesner, K. A., 498
 West, J., 247
 West, L., 278
 West, M., 169
 Westby, E. L., 317
 Westen, D., 28, 260
 Westerlund, A., 156
 Westermann, B., 545
 Westra, T., 132
 Wethington, E., 510, 516, 517
 Weuve, J., 558
 Wewerka, S. S., 149
 Wexler, A., 66
 Wexler, I. D., 347, 348
 Whalen, P., 590
 Whalley, L. J., 300, 562, 565
 Whatt, W., 362
 Whincup, P. H., 117, 425, 490
 Whipple, N., 199
 Whisman, M. A., 593
 Whitaker, R. C., 220, 221
 Whitbourne, S. K., 482, 483, 484, 486, 487, 491, 513, 516, 623
 White, A., 369
 White, B., 582
 White, B. L., 143
 White, D. R., 336
 White, E., 495
 White, H. R., 424
 White, L., 433
 Whitehead, B. D., 466, 467, 470, 473
 Whitehurst, G. J., 45, 46, 243, 309
 Whithead, B. D., 467
 Whitman, T. L., 402
 Whitmore, D. M., 312
 Whitwell, J. L., 561
 Whyatt, R. M., 87
 Wickrama, K., 382
 Wickrama, K. A. S., 524
 Wickramaratne, P. J., 345
 Wiebe, R. P., 370
 Wiebe, S. A., 149
 Wiczorek-Deering, D., 83
 Wieling, E., 609
 Wiersman, K. A., 370
 Wigfield, A., 374
 Wijngaards-de Meij, L., 615
 Wilcox, A. J., 54, 88
 Wilcox, W. B., 464, 469
 Wilde, M. L., 342
 Wildsmith, E., 399, 400
 Wilmzig, C., 504
 Wilk, C., 519
 Willard, B. F., 58
 Willard, N. E., 411
 Willcox, B. J., 544
 Wille, D. E., 191
 Willett, W. C., 494, 495
 Williams, B., 556
 Williams, C., 380
 Williams, D., 532, 533
 Williams, D. L., 122
 Williams, J., 289
 Williams, K., 475, 526, 613
 Williams, K. A., 163
 Williams, K. R., 342
 Williams, R., 315
 Williams, R. M., Jr., 580
 Williams, S., 305
 Williams, V., 305
 Williams, W. C., 562
 Williams, W. M., 301, 438
 Williamson, D. F., 491
 Willinger, M., 113
 Willingham, D. T., 305
 Willis, S. K., 516
 Willis, S. L., 436, 481, 499, 500, 501, 563, 576
 Willms, J., 84
 Willson, A. E., 530
 Wilmoth, J., 469, 525
 Wilmoth, J. R., 542, 548
 Wilner, A., 516
 Wilson, A., 234
 Wilson, B. J., 255, 274
 Wilson, E. O., 37
 Wilson, G. T., 366, 367, 423
 Wilson, K., 346
 Wilson, R. S., 558, 560, 566
 Wilson, S., 354, 357, 380, 404
 Wilson, S. J., 525
 Wilson-Costello, D., 108
 Winer, G. A., 373
 Winfrey, O., 464
 Wingfield, A., 552, 565
 Wink, P., 520
 Winner, E., 317, 318
 Winocur, G., 567
 Winslow, L., 482
 Winter, M., 426
 Winter, M. R., 369
 Wippman, J., 191
 Wirz-Justice, A., 553
 Wisborg, K., 84
 Wisenbaker, J., 86
 Wisner, K. L., 194, 425
 Wittstein, I. S., 498
 Woerlee, G. M., 607
 Wolchik, S. A., 332
 Wolf, D. A., 531
 Wolf, M., 441
 Wolfe, L., 611
 Wolff, J. L., 598
 Wolff, P. H., 105, 178
 Wolfinger, N. H., 464
 Wolf-Maier, K., 489
 Wolke, D., 108
 Wolraich, M. L., 315, 316
 Wong, C. A., 101
 Wong, H., 61, 74
 Wong, I. C. K., 4
 Wong, L. -Y. C., 82
 Wong, M. M., 368, 369, 370
 Wong, W. W., 284
 Wood, A., 236, 295
 Wood, D., 34
 Wood, R. M., 178
 Wood, W., 259, 260
 Woodcock, R., 297, 310
 Woodruff, T. J., 87, 226, 314, 316
 Woodsworth, W., 405
 Woodward, A. L., 164
 Woolley, J. D., 233, 234
 Wooster, R., 422
 Wooten, K. G., 114
 Worley, H., 96
 Worth, K., 341
 Worthington, R. L., 447
 Wortman, C. B., 608, 613
 Wortman, J. H., 623
 Wozniak, P., 278
 Wright, C. I., 462
 Wright, F. L., 503
 Wright, J., 244
 Wright, J. A., 220
 Wright, J. C., 155, 244, 341
 Wright, J. D., 490, 491
 Wright, L. L., 108
 Wright, V. C., 56, 433, 434
 Wrosch, C., 516
 Wu, M., 556
 Wu, T., 357
 Wu, Z., 428, 475
 WuDunn, S., 583
 Wulczyn, F., 208
 Wykle, M. L., 557, 558, 577
 Wynn, K., 158, 180, 229
 Wynne-Edwards, K. E., 185, 471
 Wyrobek, A. J., 88
 Xia, H., 421
 Xia, Y., 278
 Xie, H., 337
 Xing, Z. W., 277
 Xu, J., 106, 489, 492, 543
 Xu, J. Q., 61, 421, 558, 605, 616, 617, 618
 Xu, X., 467
 Xu, Y., 275
 Yaeger, J., 242
 Yaktine, A. L., 82
 Yamada, H., 273
 Yamazaki, J. N., 88
 Yan, L. L., 489, 490
 Yang, B., 278, 347
 Yang, C. Y., 438
 Yang, Y., 577
 Yarkoni, T., 460
 Yau, J. P., 407
 Yeh, H., 524
 Yeung, W. J., 471
 Yingling, C. D., 35
 Yip, T., 395
 Yoder, P. J., 123
 Yokota, F., 340
 Yoshikawa, H., 42, 416
 Young, A., 164
 Young, K., 263
 Young, K. A., 345
 Young, M., 412
 Youngblade, L., 234
 Youngblade, L. M., 191, 355
 Youngstrom, E., 349
 Ytteroy, E. A., 334
 Yu, S. M., 225
 Yu, T., 475
 Yuki, M., 13
 Yunger, J. L., 261, 336
 Yurgelun-Todd, D., 361
 Zaborski, L. B., 492
 Zahn-Waxler, C., 180, 194, 275
 Zail, C. M., 424
 Zain, A. F., 267
 Zajonc, R. B., 524
 Zametkin, A. J., 315, 316
 Zandi, P. P., 495
 Zarit, S., 528, 530, 579
 Zarit, S. H., 528
 Zarrett, N. R., 413, 415, 429, 430
 Zdaniuk, B., 594
 Zeanah, C. H., 126
 Zee, P. C., 363
 Zelazo, P. D., 122, 236, 297
 Zelazo, P. R., 127, 152
 Zelinski, E. M., 550, 562, 567
 Zendell, S. M., 432
 Zerwas, S., 201
 Zhang, J., 531
 Zhang, Q., 363
 Zhang, Q. F., 583
 Zhang, X., 56
 Zhang, Z., 526
 Zhao, D., 363
 Zhao, Y., 272, 363
 Zheng, L., 492
 Zhou, H., 87
 Ziegler-Graham, K., 558
 Zigler, E., 246, 372, 416
 Zimmerman, A. W., 122
 Zimmerman, B. J., 310, 380
 Zimmerman, F. J., 153, 154, 155
 Zimmerman, R. R., 185
 Zini, M., 245
 Ziol-Guest, K. M., 408
 Zizza, C., 423
 Zonderman, A., 548
 Zoran, N., 335
 Zosuls, K. M., 186
 Zubernis, L. S., 234
 Zubrick, S. R., 243
 Zuckerman, A. N., 518
 Zuckerman, B., 85
 Zuckerman, B. S., 194
 Zuzanek, J., 596
 Zweigenhaft, R. L., 277
 Zylke, J., 291

Índice analítico

- A**
- Abandono del anciano dependiente, 531
 - Aborto espontáneo, 78, 107, 401, 612, 615, 616
 - Abuelos
 - adoptivos, 534
 - de edad media, 533
 - que ofrecen cuidado proporcionado por parientes, 534
 - Aburrimiento, 181
 - Abuso
 - de drogas, 430
 - de sustancias, 367
 - físico, 205
 - sexual, 205
 - en la niñez, 402
 - Acatamiento de
 - las normas sociales de conducta, 196
 - las reglas sociales, 164
 - Accesibilidad de guarderías para el bebé, 194
 - Acciones generativas, 513
 - Aceleración de la muerte, 618, 623
 - Aceptación
 - de la muerte como un proceso natural, 609
 - social, 6
 - de la homosexualidad, 465
 - tranquila de la muerte, 607
 - Ácido fólico, 82
 - Acomodación, 33
 - de la identidad, 516, 517
 - Acondroplasia, 63
 - Acosadores electrónicos, 411
 - Acoso
 - cibernético, 342
 - en Internet, 411
 - Acoso escolar, 340, 342
 - emocional, 342
 - físico, 342
 - proactivo, 342
 - reactivo, 342
 - verbal, 342
 - Actitudes
 - culturales hacia la muerte, 604
 - de una generación histórica, 16
 - hacia la menopausia, 485, 489
 - homofóbicas, 526
 - negativas hacia la escuela, 384
 - religiosas hacia la muerte, 604
 - Activación
 - accidental del sistema de control motor del cerebro, 216
 - de la hormona del estrés, 203
 - de las glándulas suprarrenales, 355
 - incompleta del sueño profundo, 216
 - Actividad
 - cerebral, 42
 - cooperativa, 201
 - delictiva, 390
 - en la región frontal derecha del cerebro, 194
 - en la región frontal izquierda del cerebro, 194
 - epigenética, 60
 - heterosexual, 397
 - neural de la corteza prefrontal, 234
 - productiva, 455
 - sexual, 27, 487
 - sexual de los adolescentes, 397, 398
 - sexual después del matrimonio, 468
 - sexual temprana, 399
 - subcortical del sistema nervioso, 178
 - Actividad física, 362
 - a la mitad de la vida, 490
 - en la adultez, 423
 - en la vida diaria, 424
 - Actividades
 - agotadoras, 364
 - de cuidado personal, 364
 - extracurriculares, 382, 416
 - importantes en el desarrollo, 155
 - motrices, 150
 - temporales y de exploración, 454
 - Acto de recordar, 236
 - Actos agresivos antisociales, 344
 - Acuerdo tentativo de adopción previa a la concepción, 435
 - Acumulación de conocimiento, 374
 - Adaptabilidad, 505
 - Adaptación, 33
 - al medioambiente, 140
 - Adaptarse el niño a la pérdida, 611
 - Adelantos cognoscitivos, 155
 - Adicción a
 - la nicotina, 425
 - las drogas, 367, 609
 - Adolescencia, 7, 29, 354
 - como construcción social, 354
 - como fenómeno global, 354
 - tardía, 411
 - temprana, 325, 413
 - Adolescentes
 - antisociales, 378, 413
 - con padres autoritativos, 378
 - con síntomas depresivos, 370
 - con sobrepeso, 364
 - de familias con padres casados, 408
 - de familias que cohabitan, 408
 - en familias con problemas económicos, 408
 - populares, 409
 - prosociales, 379
 - sexualmente activos, 399
 - Adopción, 334
 - confidencial, 334
 - de valores con los cuales vivir, 390
 - Adopciones
 - abiertas, 334
 - independientes, 334
 - interraciales, 335
 - Adoptados extranjeros, 335
 - Adquisición
 - de información y habilidades, 436
 - de la identidad sexual, 395
 - de un sentido de logro de la identidad, 464
 - del autocontrol, 196
 - del lenguaje, 5, 127, 153, 167
 - Adultez
 - emergente, 421, 452
 - en casa, 456
 - legal, 420
 - media, 7, 480, 511
 - tardía, 7, 437
 - temprana, 7, 360, 361, 411, 454, 511
 - Adulto temprano independiente, 454
 - Adultos
 - alfabetizados, 506
 - analfabetos, 506
 - antisociales, 344
 - comprensivos, 348
 - con estudios universitarios, 446
 - de edad media, 515
 - emergentes, 455, 504
 - jóvenes funcionales, 109
 - maduros, 503, 504
 - que cuidan familiares ancianos, 531
 - sin educación superior, 446
 - solteros sin hijos, 11
 - Adultos tempranos, 421, 612
 - de la actualidad, 453
 - solteros, 462
 - Afficción, 608
 - crónica, 608
 - moderada, 609
 - psicológica en los adultos, 329
 - Afroamericanos, 15
 - Afrontamiento del estrés
 - enfocado en el problema, 424
 - enfocado en la emoción, 424
 - Agonía, 608
 - Agotamiento, 425
 - del cuidador, 531
 - Agradabilidad, 460, 512
 - Agresión, 17
 - directa, 339
 - escolar, 339
 - hostil, 339, 340
 - impulsiva, 372
 - indirecta, 339
 - instrumental, 339
 - reactiva, 340
 - relacional, 340
 - social, 339
 - Agresividad
 - a largo plazo, 341
 - inducida por los medios, 341
 - Agresores
 - instrumentales, 340
 - proactivos, 340
 - Agrupar en categorías, 156
 - Agudeza visual, 482
 - al nacimiento, 127
 - Aislamiento social, 341
 - Ajuste
 - al divorcio, 475
 - de los padres, 338
 - de un niño al divorcio, 331
 - del esquema para dar cabida a nuevas experiencias, 517
 - del estudiante a la universidad, 444
 - emocional, 247
 - social, 247
 - de los niños, 325
 - Alargamiento del ciclo de vida, 530
 - Alcohol, 368
 - Alcohólicos Anónimos, 429
 - Alcoholismo, 369, 426, 429
 - Alergia alimentaria, 222
 - Alfabetismo, 170
 - Alfabetización, 506
 - emergente, 243
 - Alimentación, 27
 - con biberón, 116
 - de un bebé, 116
 - Alimentos
 - asociados a alergias, 222
 - no saludables, 423
 - Alivio inadecuado del dolor, 483
 - Almacenamiento de un suceso en la memoria, 235
 - Almacenes del cerebro, 235
 - Alteración perceptual, 231
 - Alteraciones
 - emocionales, 141
 - hormonales del sistema nervioso autónomo, 180
 - permanentes del material genético, 59
 - Altruismo, 375
 - Alucinaciones, 74
 - Alumbramientos de bajo riesgo, 97
 - Amamantamiento, 117
 - Ambiente
 - compartido, 72
 - familiar, 326
 - privilegiado, 518
 - hostil para homosexuales, 397
 - no compartido, 72
 - prenatal, 81
 - Ámbitos del desarrollo, 5, 6, 141
 - Ambivalencia, 530
 - Amenazas, 474
 - para el encéfalo en desarrollo, 125
 - Amigos preescolares, 338
 - Amistad, 338
 - adolescente, 410
 - entre niños de edad escolar, 338
 - recíproca basada en el interés personal, 338
 - Amistades
 - de las muchachas, 410
 - en la adultez temprana, 462
 - en la mitad de la vida, 527
 - interétnicas, 338
 - interraciales, 338
 - Ampliación de la expectativa de vida, 492

- Ancianos dependientes, 531
- Anemia
de células falciformes, 66
falciforme, 61
- Anestesia
local (vaginal), 100
regional, 101
epidural, 101
espinal, 101
- Animismo, 229
- Ánimo negativo, 496
- Ánimos positivos, 496
- Anomalías
cromosómicas, 61, 64, 78
del crecimiento fetal, 61
genéticas, 61
- Anorexia nerviosa, 364, 365, 367, 423
- Anormalidades faciales y de la cabeza, 243
- Anoxia, 102, 607
- Ansiedad, 13, 73, 226
ante la separación, 190
ante los desconocidos, 190
en la niñez, 347
excesiva, 344
maternal, 86
por el divorcio de los padres, 332
por separación, 216
social, 344
y culpa sobre el cumplimiento de las necesidades de los hijos, 472
- Antecedentes del concepto de adolescencia, 7
- Anticipación visual, 154
- Antidepresivos, 430
- Aparato digestivo del neonato, 103
- Apariencia, 233
- Apego
a los iguales en la adolescencia temprana, 410
ambivalente, 188, 189
ansioso, 188
desorganizado, 192
desorganizado-desorientado, 189
evasivo, 188, 189
inseguro, 188, 194
en la infancia, 192
resistente, 188, 189, 190
seguro, 188, 200
en la infancia, 191
sexual de las niñas a su padre, 27
sexual de los varones a su madre, 27
temprano, 192
- Apegos
de la niñez, 192
organizados, 189
- Apertura a la experiencia, 460, 505, 512
- Apoyo
de la comunidad, 532
de la familia a los estudiantes, 444
económico de los padres, 455
social, 427, 445, 520
de un adulto cariñoso, 208
- Apoyos para
dejar el tabaquismo, 425
las víctimas de la violencia doméstica, 474
- Aprender a interpretar símbolos, 150
- Aprendizaje, 138, 374
a distancia, 443
asociativo, 31
- auditivo temprano, 164
de gestos, 164
de habilidades motoras complejas, 425
de unidades de conducta, 32
del lenguaje, 6, 166
normal del idioma, 18
observacional, 341
por interacción, 160
por observación, 32. *Véase también*
Modelamiento
representativo, 341
social, 340, 341
- Aprovechamiento
académico del estudiante, 381
de niños de hogares monoparentales, 333
- Área del cerebro asociada con la producción del habla, 484
- Argot de los adolescentes, 375
- Argumentos
éticos a favor del suicidio asistido, 620
éticos en contra del suicidio, 621
legales en contra del suicidio, 621
médicos en contra del suicidio, 621
- ARN mensajero (ARN-m), 56
- ARN polimerasa, 56
- Arrebatos emocionales, 361
- Asertividad, 460
- Asesinato por compasión, 618
- Asesor en genética, 67
- Asesoría genética, 65
- Asiático-americanos, 15
- Asignación
a grupos por capacidad, 384
aleatoria, 46
- Asimilación, 33
de la identidad, 517
- Asistencia al preescolar, 244
- Asociación
con iguales problemáticos, 413
de la vista con el oído, 152
- Asociaciones mentales, 120
- Aspecto
de la comunicación en línea, 411
del desarrollo simbólico, 150
social del lenguaje, 169
- Aspectos
concretos de la personalidad, 73
culturales de la muerte, 604
de la identidad racial, 395
de la inteligencia, 501
práctica, 437
del desarrollo cerebral, 447
del desarrollo en la infancia, 187
del desarrollo mental, 153
del habla social, 242
del yo, 324
funcionales de la cognición, 374
medioambientales en el aprendizaje, 138
que fomentan el desarrollo cognoscitivo, 142
que fomentan el desarrollo psicossocial, 142
- Assumir los papeles sociales adultos, 461
- Ataques sexuales a las mujeres, 431
- Atención
conjunta, 153
médica de calidad, 225
- médica de niños de minorías, 113
médica infructuosa, 619
posnatal, 112, 416
prenatal, 416
selectiva, 374
social infantil, 234
sostenida, 153
y capacidades interactivas, 104
- Atmósfera
del hogar familiar, 407
familiar, 326, 327
- Atomizadores nasales de oxitocina, 100
- Atrofia en la ínsula izquierda, 484
- Audición, 127
- Aumento
de peso deseable, 81
de tamaño del cerebro, 120
del riesgo de cáncer de mama, 495
en la edad promedio para casarse, 459
en la longevidad, 530
excesivo de peso, 220
rápido de peso durante los primeros cuatro a seis meses, 118
- Aumentos de estabilidad emocional en la adultez temprana, 460
- Ausentismo escolar, 344
- Autismo, 114, 122, 123, 153
- Auto-inanición, 365
- Autolocomoción, 7
- Autoaceptación, 521, 522
- Autoadministración de pastillas, 621
- Autoconcepto, 195, 324
- Autoconciencia, 193
- Autoconfianza, 6
- Autocontrol, 7, 196, 420
- Autodesarrollo, 513
- Autodeterminación, 196
- Autoeficacia, 380, 381
- Autoestima, 6, 520
en la adolescencia, 394
femenina, 394
masculina, 394
- Autogeneración, 513
- Autolocomoción, 129
- Autonomía, 521
de los participantes, 50
de un hijo adulto, 529
frente a vergüenza y duda, 196
psicológica, 406
- Autoridad
externa, 440
moral, 440
parental legítima, 407
- Autorrealización, 511
- Autorregistros, 40, 513
- Autorregulación, 197, 326
de las emociones negativas, 406
emocional, 326
- Autosomas, 57, 64
- Autosuficiencia, 7
- Avances
de la pericia, 501
hacia el pensamiento simbólico, 228
y retrocesos cognoscitivos, 6
- Axones, 121
- Ayuda
de los padres a los hijos que más la necesitan, 529
para lidiar con la pérdida, 609
- Ayudar a los niños a lidiar con el duelo, 611
- Ayuno estricto, 366

B

- Baby boomers, 480, 504
- Bajo peso al nacer, 105
- Balbuceo, 162
con las manos, 167
- Barreras
culturales, 225
lingüísticas, 44, 225
para salir del matrimonio, 469
- Barridos cerebrales, 159, 168
- Base
de la cognición social, 147
de la educación en diversos países, 380
de la socialización, 197
neuronal del apego, 190
- Bases, 56
culturales, 19
de un gen, 56
- Bebedores en riesgo, 426
- Bebés
con bajo peso al nacer, 105, 106
con bajos niveles de serotonina, 113
con defectos de nacimiento, 81
de madres deprimidas, 194
muy prematuros, 99
nacidos con la habilidad de aprender, 139
pequeños para la edad gestacional, 105
posmaduros, 110
prematuros, 105
que mueren el primer año, 112
- Beneficios
de consumo de antidepresivos por niños y adolescentes, 346
de la actividad física, 362, 423
de la crianza autoritativa, 381
de la lectura, 382
de la mamografía, 494
de las redes sociales, 428
de leer en voz alta, 170
de los roles sociales, 428
del ejercicio para la salud, 362, 424
del habla de la madre, 234
del matrimonio en la adultez media, 525
del matrimonio para la salud, 428
del pecho sobre el biberón, 117
del sueño, 424
del tratamiento de la menopausia con estrógeno, 494
sociales de la diversidad, 445
- Berrinches, 343
- Bienestar, 411
del grupo, 335
emocional, 372, 428, 523
en la mitad de la vida, 530
personal, 335
psicológico, 518, 519, 522
socioemocional de los niños, 222
subjetivo, 520
- Biología en el ciclo vital, la, 19
- Bisexual, 396

- Bloqueo
de las trompas de Falopio, 433
peridural, 100
- Bochorno, 179, 193
evaluativo, 179
- Bondad de ajuste, 183
entre padre e hijo, 190
- Borracheras, 368
- Brecha de pagos entre hombres y mujeres, 446
- Brillo étnico, 15
- Buenas relaciones familiares, 349
- Buenos hábitos de vida, 493
- Bulimia nerviosa, 364, 366, 423
- Bullying*, 339, 342
- Búsqueda
activa de una identidad, 454
de sensaciones, 410
del equilibrio, 520
visual, 482
- Búsqueda de identidad, 453
del adolescente, 386, 390
ocupacional, 7
personal, 7
sexual, 7
- C**
- Calidad
de la educación, 382
de la relación con los padres, 199
de la relación de gays y lesbianas, 526
de la relación madre-hija, 407
de la relación matrimonial, 469, 526, 613
de las amistades, 527
de las amistades en la mitad de la vida, 527
de las relaciones con los nietos, 533
de las relaciones heterosexuales, 465
de las relaciones homosexuales, 465
de las relaciones personales, 438
de los óvulos, 433, 434
de un matrimonio de largo plazo, 524
del alimento consumido, 222
del trabajo, 505
emocional del matrimonio, 526
genética de los espermatozoides, 487
- Calidad del cuidado, 203
al final de la vida, 620
que recibe el niño, 203
sustituto, 191
- Calificación de CI, 239
- Calificaciones de Bayley III, 141
- Camarillas, 409
- Cambiar la imagen corporal distorsionada, 366
- Cambio
corporal en la niñez temprana, 214
cualitativo, 26, 38
cuantitativo, 26
cultural, 357
de clase, 26
de código, 170
de estatus y rol, 608
de las condiciones ambientales, 37
de personalidad, 519
de vida, 485
- del control cortical, 131
deliberado de la atención, 236
en los rasgos de personalidad, 459
- Cambios
asociados con el inicio del envejecimiento, 517
conductuales, 176
cuantitativos, 26
de funciones en la vida del individuo, 495
de las proporciones humanas durante el crecimiento, 115
de personalidad, 461, 617
en la mitad de la vida, 515
del aspecto físico en la mitad de la vida, 484
del comportamiento observable, 50
del funcionamiento sexual masculino, 487
duraderos en la transmisión de señales neurológicas en el cerebro, 429
emocionales, 194
en el estilo de vida, 423
en el procesamiento de la información, 374
en el procesamiento emocional, 180
en la estructura familiar, 36
en la organización del cerebro, 180
en la personalidad y estilo de vida en la mitad de la vida, 515
en la vida emocional, 180
en las estructuras del cerebro, 360
en las relaciones de los adolescentes, 404
en las relaciones fraternas, 335, 408
epigenéticos, 60
en la expresión de algunos genes, 421
estructurales en la adolescencia, 374
físicos de la densidad ósea, 486
fisiológicos, 38, 176, 482
normales del desarrollo, 416
normativos, 457
de la personalidad, 457
psicosociales relacionados con la edad, 457
que anuncian la pubertad, 357
- Camino a la adultez, 420, 452
- Campamentos de verano para adolescentes con problemas de conducta, 416
- Campaña de salud pública, 113
- Campaña Vuelve a Dormir, 113
- Campo
de visión periférica, 127
del desarrollo humano, 4
- Campos de la educación que son femeninos por tradición, 443
- Canales de desarrollo, 70
- Cáncer
cervical, 400
de mama, 493
de origen genético, 493
- Cantidad
de alimento consumido, 423
fija de inteligencia innata, 239
- Capacidad
analítica, 437
de aprender a hablar, 44
- de atención conjunta, 153
de autorregulación de los niños, 247
de cambio del cerebro, 119
de discriminar los sonidos, 163
de enfoque del cristalino, 482
de engañar, 233
de formar representaciones mentales, 152
de hacer distinciones visuales, 152
de la comunicación en línea, 411
de la memoria de trabajo, 374, 501
de los niños para el trabajo productivo, 324
de mentir, 179
de pensamiento abstracto, 372
de pensar y recordar, 147
de reproducción, 354
del cerebro, 119
del organismo de adaptarse al estrés, 495
lingüística innata, 167
para clasificar, 156
para conservar, 232
para convertirse en pensadores reflexivos, 435
para el procesamiento de información, 374
para el trabajo independiente, 445
para la intimidación, 410
para pensar, 372
de manera abstracta, 372
para practicar el pensamiento reflexivo, 435
para usar símbolos, 228
para vivir con contradicciones morales, 441
representacional, 147, 219, 227
reproductiva, 485
en la adultez media, 485
- vital, 484
- Capacidades
cognoscitivas, 35, 119
de administración de otros, 438
de administración de tareas, 438
de autoadministración, 438
de la teoría de la mente, 234
de procesamiento de la información, 152
del lenguaje oral, 243
emocionales, 119
fonológicas específicas, 243
maduras, 34
sociales, 119
- Capacitación
de los consejeros vocacionales, 447
para el trabajo de los adultos, 505
- Capas de influencia, 326
- Capital social acumulado, 408
- Carácter irrevocable de la pérdida, 609
- Característica
del pensamiento de los niños, 230
del pensamiento posformal, 502
distintiva del terrorismo íntimo, 474
general del desarrollo, 17
integrativa del pensamiento adulto, 503
- Características
canalizadas, 70
de jóvenes que consideran o intentan el suicidio, 372
- de la adopción, 334
de la adultez media, 480
de la comunidad en el maltrato infantil, 207
de la creatividad, 503
de la educación superior, 446
de la empatía, 326
de la familia abusiva, 206
de la función simbólica, 228
de la muerte, 604
de la plasticidad, 125
de la rebeldía adolescente, 403
de las familias que cohabitan, 333
de las familias reconstituidas, 333
de las investigaciones, 24
de las teorías, 24
de las víctimas de *bullying*, 342
de los desertores, 384
de los fetos, 79
de los gemelos dicigóticos, 55
de los gemelos monocigóticos, 55
de los padres abusivos, 207
de personas con bulimia, 366
de un neonato, 102
del acoso escolar, 342
del conocimiento tácito, 438
del cuidador del bebé, 188
del desarrollo psicosocial, 511
del divorcio, 330
del pensamiento posformal, 436
del pensamiento preoperacional, 230
del proceso de cuidado, 203
del temperamento, 181
del vocabulario adolescente, 375
estructurales de la guardería, 203
familiares de alumnos comprometidos, 384
fenotípicas, 60
fisiológicas, 184
heredadas, 10
perceptuales, 156
personales en la transición al trabajo, 447
sexuales primarias, 357
sexuales secundarias, 357
- Características de la adolescencia, 354
en el mundo, 356
temprana, 356
- Características de la(s) persona(s), 522
casadas, 526
con yo resiliente, 461, 516
de edad media, 481
muy creativas, 503
que acomodan, 517
que asimilan, 517
que intentan suicidarse, 617
que toleran mejor la pérdida ambigua, 609
sobrecontrolados, 461
subcontrolados, 461
- Características de los niños
agresivos, 337
de familias monoparentales, 332
impopulares, 337
pobres, 329
resilientes, 349
sociométricamente populares, 337
- Caravanas
de las mujeres, 523
sociales, 522
- Carencias sensoriales tempranas, 125

- Carga del cuidado de los ancianos, 531
- Cariotipo, 67
- Casas de reposo, 531
- Casos en los que se recomienda la cesárea, 99
- Castigo, 31
corporal, 328
físico a los niños, 207
- Categorías de afrontamiento del estrés, 424
- categorías de los factores de protección, 110
- categorías en los grupos de iguales, 337
- Categorización, 155, 158
- categorización de los objetos, 156
- Causa
del bienestar, 513
del síndrome premenstrual, 432
más común de infertilidad en los hombres, 433
principal de lesiones no letales en la infancia, 114
principal de muerte en los adolescentes, 371
- Causalidad, 155, 156
- Causas
de infertilidad en las mujeres, 433
de la depresión infantil, 345
de la dismenorrea, 432
de la disminución de la actividad sexual, 487
de las muertes de niños menores, 224
de las pesadillas, 217
de los partos múltiples, 55
de los trastornos del sueño, 216
de muerte en la actualidad, 605
de muerte por lesión en la infancia, 114
de una menarquia más tardía, 360
de una menarquia temprana, 360
del fracaso de los matrimonios, 473
más comunes de limitaciones a la actividad, 421
principales de muerte en el pasado, 605
que demoran el habla en los niños, 6
que incrementan bebés con bajo peso al nacer, 107
- Cavidad amniótica, 78
- Ceguera congénita, 66
- Celos entre hermanos, 335
- Células
cerebrales, 121
gliales, 121, 122
gustativas, 80
nerviosas, 361
olfativas, 483
- Centración, 230
- Centros
cerebrales de control de la temperatura, 485
cerebrales superiores, 123
de cuidado diurno para adultos, 532
de nacimiento acreditados, 98
inferiores del encéfalo, 123
- Cercanía de los jóvenes con sus padres, 403
- Cerebelo, 120
- Cerebro, 120
- Certeza cognoscitiva de la muerte, 609
- Cesárea, 99
- Chillidos de ira, 178
- Choque e incredulidad, 608
- Cyberbullying*, 342
- Ciberconocidos, 395
- Ciclo
de agresión, 340
de apego inseguro, 192
de sueño-vigilia, 120
de vida, 510
vital limitado, 624
- Ciencia
de la genética, 56
de la conducta, 68
del desarrollo, 24
- Científicos
del desarrollo, 4, 131
sociales, 5
- Cigoto, 54
unicelular, 57
- Cinco factores de Costa y McCrae, 459
- Cinco Grandes, 512
- Círculos de amigos cercanos y familiares, 522
- Circunstancias
económicas de la familia, 413
socioeconómicas en la adultez, 427
socioeconómicas en la niñez, 427
- Citas en grupo, 410
- Citosina, 56
- Clamidia, 400
- Clases de violencia doméstica, 474
- Clasificación de los factores protectores, 349
- Claves cinéticas, 130
- Climaterio, 485
- Cobertura médica a niños no asegurados de familias pobres, 224
- Cocientes de desarrollo, 141
- Codificación de un suceso en la memoria, 235
- Código
comunicativo, 161
del ADN, 491
genético, 56
- Cognición, 70
adulta, 434
moral, 200
social, 147, 163, 181, 233
- Cogniciones orientadas al futuro, 380
- Cognoscitiva social, 32. *Véase también* teoría del aprendizaje social
- Cohabitación, 466, 523, 524
como un matrimonio a prueba, 467
como un sustituto del matrimonio, 466, 467
después de un divorcio, 467
en Canadá, 466
en Estados Unidos, 466
en Inglaterra, 466
en los países occidentales, 466
en países de Latinoamérica, 466
premarital, 466, 467
- Coherencia del sí mismo, 195
- Cohorte, 16
de edad, 16
- Combinación de dieta y ejercicio, 424
- combinación de las funciones laborales y familiares, 472
- Comedores compulsivos, 366
- Comercio sexual, 432
- Comida
chatarra o rápida, 220
sana por excelencia, 117
- Comidas
familiares, 327
rápidas económicas, 423
saludables, 222
- Comienzo de la adultez emergente, 454
- Compañeros antisociales, 413
- Comparaciones transculturales, 44
- Competencia, 19, 325
cognoscitiva y social de los adolescentes, 355
emocional, 191
en la pragmática, 242
en la transición al trabajo, 447
lingüística, 142
numérica, 230
pictórica, 150
social, 192, 234
- Competencias, 42
relacionadas, 438
- Complejidad
del desarrollo humano, 16
sustancial, 447
del trabajo, 447
- Complejo de Edipo, 27
- Complejo de Electra, 27
- Complicaciones
del embarazo, 81
del nacimiento, 105
durante el nacimiento, 225
- Componente genético en el VIH/SIDA, 422
- Componentes
básicos de la personalidad, 176
de la alfabetización básica, 506
del amor, 463
- Comportamiento
antisocial de inicio tardío, 413
de la mirada de los niños, 150
homosexual, 397
humano, 25
individual, 37
neonatal de Brazelton, 103
observable, 30
voluntario, 31
- Composición genética, 482
- Comprensión
cognoscitiva, 201
conceptual, 158
de la categorización, 229
de la causalidad, 229
de la muerte, 611
de las diferencias culturales, 44
de las identidades, 229
de los estados mentales, 153
de los objetos en el espacio, 228
del número, 229
espacial, 228
inmadura, 241
parcial de lo que sucede después de la muerte, 610
social, 201
- Compromiso, 391, 463
compromiso con la escuela, 384
compromiso dentro del relativismo, 445
compromiso familiar, 326
- Compromisos elegidos libremente, 444
- compromisos generativos, 513
- compromisos sociales, 518
- Comunicación, 463
- comunicación en línea, 410
- Comunidad de aprendizaje unida, 382
- Concentración de los estudiantes, 363
- Concepción, 54
- Concepciones de la amistad, 338
- Concepto de
acomodación, 33
adaptación, 33
alfabescencia, 7
alcoholismo, 429
alelo, 58
alergia alimentaria, 222
alfabetismo, 170
almacenamiento, 235
andamiaje, 34, 240
animismo, 229
anoxia, 102
apego, 188
apoyo social, 428
aprendizaje por observación, 32
asimilación, 33
autosomas, 57
brillo étnico, 15
canalización, 69
capital matrimonial, 525
castigo, 31
categorización, 155, 229
causalidad, 156
centración, 230
cesárea, 99
ciclo económico, 36
cigoto, 54
codificación, 235
cohorte, 16
conciencia, 199
conducta refleja, 123
confianza básica de Erikson, 189
crisis, 29
de identidad, 29, 390
cromosomas, 56
determinismo recíproco, 32
diferenciación, 121
doula, 101
eficacia personal, 32
emociones, 176
empatía, 180
enuresis, 217
epigénesis, 60
equilibración, 33
esquemas, 33, 144
esquizofrenia, 74
estrés, 86
etología, 37
exosistema, 36
experimento, 45
factores de riesgo, 12
familia extendida, 11
familia nuclear, 11
fertilización, 54
fijación, 27
generación histórica, 16
género, 186
genes, 56
gestación, 74
grupo étnico, 13

- heredabilidad, 68
heterocigoto, 58
hipótesis, 24
hipoxia, 102
holofrase, 164
homocigoto, 58
impronta, 16, 61
infertilidad, 433
integración, 121
 social, 427
internalización, 196
justicia, 375
lateralidad, 219
lateralización, 120
lenguaje, 161
leyes, 24
macrosistema, 36
mesosistema, 36
mielinización, 122
mortinato, 110
muerte celular, 121
muestra, 39
mutaciones, 59
negligencia, 205
neonato, 102
neuronas, 121
niñez, 7
no normativo, 16
normativo, 15
número, 35
obesidad, 72
objeto, 149
organización, 33
parición, 98
pérdida ambigua, 609
periodo crítico, 17
periodos sensibles, 17
personalidad, 176
perspectiva contextual, 35
plasticidad, 17, 125
población entera, 39
posmaduro, 110
prematureo, 105
rango de reacción, 69
reconocimiento, 236
recuperación, 235
reforzamiento, 31
resiliencia del yo, 516
sí mismo, 237
símbolo, 150
sintaxis, 165
socialización, 196
temperamento, 181
teoría, 24
 científica, 24
teratógeno, 81
transducción, 229
traslocación, 65
ultrasonido, 79
- Concepto de desarrollo
 cognoscitivo, 6
 del ciclo vital, 5
 físico, 6
 humano, 4
 psicosocial, 6
- Conceptos
 básicos del desarrollo encefálico
 temprano, 119
 de número de la niñez tardía,
 158
 numéricos al nacer, 158
 rudimentarios de sí mismos, 195
- Conceptuales, 156
- Conciencia, 27, 199
 cognoscitiva, 199
 de la mortalidad, 515, 623
 de la sexualidad, 395
 de las reglas en la niñez media, 325
 de los sentimientos de vergüenza y
 de orgullo, 325
 de sí mismo, 179, 195, 237
 perceptual, 158
 de sí mismo, 195
- Conclusiones ilógicas, 230
- Condicionamiento
 clásico, 31, 139
 operante, 31, 139, 345
- Condiciones médicas asociadas con el
 embarazo, 107
- Conducta
 adaptativa, 141
 agresiva antisocial, 344
 altruista, 180
 antisocial, 343, 412
 de inicio temprano, 413
 autónoma del niño, 199
 azarosa original, 146
 de base segura, 190
 de *bullying*, 340
 de internalización de la víctima,
 342
 de riesgo, 404
 desafiante, 343
 desinhibida, 184
 exploratoria estimulada, 147
 humana, 27
 imitativa primeriza, 147
 inhibida, 184
 inteligente, 141
 moral, 200, 378
 problemática, 17
 refleja, 123
 responsable, 198
 suicida, 370
- Conducta prosocial, 325, 379, 513
 de los jóvenes, 341
 en la niñez media, 326
- Conductas
 canalizadas, 70
 compulsivas, 344
 con graves consecuencias negativas,
 390
 de apego del bebé, 192
 de crianza, 189
 de externalización, 192, 327
 de internalización, 205, 327, 342
 higiénicas que contribuyen a una
 vida larga, 460
 perfeccionistas repetitivas, 365
 ritualistas compulsivas, 344
 saludables, 428
 voluntarias, 125
- Conductas de riesgo, 17, 205, 361,
 412, 424, 431
 en la adolescencia, 355
 no sexual, 431
- Conductismo, 31
- Conexión
 entre susceptibilidad genética y pro-
 babilidad de adicción, 425
 social, 411
- Conexiones
 corticales, 125
 dendríticas, 435
 entre comunidades universitarias,
 444
- neuronales, 362
 sociales positivas, 6
- Confianza
 básica, 187, 440
 en sí mismos, 385
 vs. desconfianza básica, 29
- Conflicto
 constructivo, 200
 entre hermanos, el, 201
 en la relación con los padres, 370
 entre hermanos, 532
 entre los padres y el hijo, 325
 familiar, 360, 403, 405
 constructivo, 328
 fraterno, 409
 matrimonial, 327, 526
- Conflictos
 con los amigos, 527
 emocionales inconscientes, 27
 entre hermanos, 198
 entre trabajo y familia, 472
 infantiles inconscientes, 27
- Conformación del encéfalo, 119,
 125
- Confusión de la identidad, 454
- Conocimiento
 basado en la experiencia, 484
 cognoscitivo, 157
 conceptual, 374
 consciente del sí mismo, 195
 de las normas de conducta social-
 mente aceptadas, 179
 de las normas sociales, 179
 de las tradiciones culturales, 327
 de número (ordinalidad), 230
 declarativo, 374
 del preescolar, 238
 especializado, 501
 intuitivo básico, 158
 numérico de los niños, 230
 práctico, 438
 procedimental, 374
 tácito, 438
- Conocimientos sobre el yo, 516
- Consecuencia de la viudez, 613
- Consecuencias
 a largo plazo del maltrato infantil,
 208
 de la conducta del modelo, 32
 de la falta de sueño, 425
 de la obesidad, 423
 de las drogas, 369
 del alcoholismo, 369
 del consumo de marihuana, 369
 del consumo excesivo de alcohol,
 426
 del divorcio, 331
 del tabaquismo, 369, 425
 sociales de las acciones, 198
- Consejería
 educativa, 416
 genética, 65
 individual o familiar, 532
 para los padres, 345
 vocacional, 416
- Consentimiento informado, 49
- Conservación del mundo, 513
- Conservadurismo étnico, 522
- Construcción de una red social y aca-
 démica, 444
- Constructo social, 6
- Consumidores activos de los medios,
 244
- Consumo
 de alcohol, 367, 368, 426
 de leve a moderado, 426
 de bebidas alcohólicas en la adultez
 emergente, 426
 de calorías, 423
 de cocaína, 367
 durante el embarazo, 85
 de drogas de los adolescentes, 367
 de drogas ilegales, 367, 429, 430
 de manera crónica y excesiva, 429
 de drogas intravenosas, 432
 de éxtasis, 367
 de las drogas duras, 368
 de marihuana, 367, 369
 de medicamentos, 368
 durante el embarazo, 83
 de metanfetaminas, 85, 367
 de sustancias, 430
 de tabaco, 368
 entre los adolescentes, 369
 prenatal de marihuana, 85
- Contacto
 cultural, 13
 frecuente con los nietos, 533
 interpersonal, 193
 prolongado, 336
- Contaminación atmosférica como fac-
 tor de riesgo, 226
- Contaminantes ambientales, 226
- Conteo de espermatozoides a la baja,
 487
- Contexto
 cultural, 160, 337
 del ciclo vital, 19
 epigenético, 60
 familiar, 140
 histórico, 10, 15
 del ciclo vital, 19
 inmediato normal, 10
 social, 10
- Contextos del desarrollo, 10
- Continuidad
 del desarrollo del lenguaje, 163
 en el ambiente familiar, 192
 en las cinco dimensiones entre la
 adolescencia y los 30 años,
 460
- Contracciones
 de Braxton-Hicks, 98
 del trabajo de parto, 98
 falsas, 98
 uterinas, 98
- Contratos de alquiler de úteros, 435
- Control
 conductual, 406
 de esfínteres, 196
 demasiado riguroso, 27
 de la agresión física, 339
 de la atención, 234
 de la cabeza, 128
 de la memoria de trabajo, 374
 de la temperatura del neonato, 103
 de los propios procesos mentales,
 374
 de manos, 128
 de otros, 196
 del estrés por medio de conductas
 de riesgo, 424
 del peso, 363
 del yo, 461
 emocional, 199
 externo, 196

- inhibitorio de respuestas impulsivas, 374
psicológico, 406
voluntario, 326
- Convenciones sociales, 376
- Cooperación receptiva, 200
- Coordinación
binocular, 130
de información sensorial, 146
ojo-mano, 218
- Corrección terapéutica de defectos, 66
- Correcciones a mitad del recorrido, 516
- Corregulación, 328
- Correlación
de cero, 45
de genotipo y ambiente, 71
entre genes y medioambiente, 189
entre variables, 43
inversa, 44
negativa, 44
positiva, 44
- Correlaciones
activas, 71
de genotipo y ambiente, 72
evocativas, 71
notables, 45
pasivas, 71
perfectas, 45
reactivas, 71
- Corteza
cerebral, 180
medial orbitofrontal, 512
motora, 168
prefrontal, 159, 235
- Costo para la sociedad del abuso de drogas, 430
- Costumbres
concernientes a la inhumación, 604
y rituales de duelo, 604
- Covarianza de genotipo y ambiente, 71
- Creatividad, 503
extraordinaria, 503
- Creciente organización de sí mismo, 195
- Crecimiento, 75
de la autorregulación, 199
de la inscripción en línea, 443
de la memoria de trabajo, 236
del encéfalo, 120
emocional, 325
en la niñez temprana, 214
fetal lento, 106
personal, 444, 521
restringido, 110
- Crecimiento cognoscitivo, 33, 442, 444, 446, 447
en el trabajo, 446
en la niñez media, 324
en la universidad, 444
inicial, 146
- Creencia en
la eficacia de la agresión, 340
la especie, 513
- Creencias falsas, 233
- Cremación, 604
- Crianza
autoritaria, 328
autoritativa, 381, 407, 413
conjunta cooperativa, 331
de los adultos tempranos, 453
de los hijos, 471
efectiva, 329
hostil, 344
ineficaz, 327, 413
prolongada, 529
sustituta por los abuelos, 534
- Crisis, 391
de identidad, 24, 390, 515
de la adolescencia, 390
de la personalidad, 29
de transición a la adultez media, 514
de una cuarta parte de la vida, 516
emocionales, 457
filial, 530
- Criterio de una buena muerte, 607
- Criterios para definir adultez, 420
- Críticas al modelo de los cinco factores, 461
- Cromosoma 16, 122
- Cromosoma 18 adicional, 65
- Cromosoma 19, 356
- Cromosoma 21 adicional, 65
- Cromosoma sexual
del espermatozoide, 57
del óvulo, 57
femenino adicional (patrón XXY), 64
- Cromosomas, 56
sexuales, 57
- Cromosomas X, 57
- Cromosomas Y, 57
- Cronosistema, 35, 36
- Cualidad del funcionamiento cognoscitivo, 138
- Cualidades en el pensamiento de los adultos maduros, 501
- Cuarta subetapa sensoriomotriz, 147, 149
- Cuatrillizos, 55
- Cuerpo calloso, 120
- Cuestionario impreso, 40
- Cuidado
antes de la concepción, 90
como oportunidad de crecimiento personal, 532
de adultos cariñosos, 611
de canguro, 108
de hospicio, 605, 606
de los moribundos, 605
de los muertos, 605
de los padres ancianos, 532
de relevo, 532
diurno de alta calidad, 416
paliativo, 605, 606
prolongado de los ancianos en su hogar, 531
reconfortante, 605
sustituto supervisado, 532
- Cuidado infantil, 534
en la familia, 186
temprano, 202
- Cuidado prenatal, 107
antes de la concepción, 91
inicial, 90
oportuno, 90
- Cuidador de los padres ancianos, 531
- Cuidadores
familiares, 532
sensibles, 191
- Culpa, 179
- Cultura, 13, 15
de la sociedad en general, 444
en el ciclo vital, 19
escolar, 382
estudiantil, 444
violenta, 371
- Cumplimiento de las reglas conductuales, 407
- Curso
de la vida, 510
en línea, 443
individual de la vida, 459
- Curva de la edad, 504
- Custodia
conjunta, 332
conjunta física, 332
exclusiva, 332
legal conjunta, 332
paterna después del divorcio, 332
- D**
- Daltonismo, 63
- Daño cerebral ocasionado por el sacudimiento, 206
- Daño crónico provocado por los pesticidas, 226
- Daños por la exposición pasiva al humo de segunda mano, 425
- Debilitamiento del matrimonio en las sociedades posindustriales, 467
- Década de la alfabetización, 506
- Decadencia general de una persona, 606
- Decisiones
independientes de los adolescentes, 405
para el final de la vida, 622
sobre el final de la vida, 622
- Defectos
congénitos graves, 61
congénitos por diabetes, 86
cromosómicos, 65
de nacimiento, 112
en el tallo cerebral, 113
genéticos, 65
neurológicos de nacimiento, 106
recesivos, 63
- Deficiencias
auditivas, 127
cognoscitivas, 109
neurocognoscitivas para la función ejecutiva, 372
- Déficits neurobiológicos, 412
- Definición
de adultez media, 480
de autoconcepto, 195
de cambio cualitativo, 26
de cambio cuantitativo, 26
de consumo riesgoso de alcohol, 426
de generatividad, 512
de la fe, 440
de pensamiento posformal, 436
de pensamiento reflexivo, 435
de temperamento, 181
operacional, 42
sociológica de adulto, 420
- Deformación temporal de la cabeza del neonato, 102
- Delincuencia juvenil, 339, 414, 415
- Delitos graves, 344
- Dendritas, 121
- Densidad
de la materia gris, 362
de las sinapsis, 217
ósea, 484
- Dentición de los bebés, 116
- Dependencia
a las drogas, 367
al alcohol, 429
- Depresión, 13, 73, 430
clínica, 370
de la madre, 193
de los adolescentes, 346, 370, 430
en la adultez, 430
en la niñez, 430
en los jóvenes, 370
en niños pobres, 226
infantil, 345
- Derecho a controlar la calidad de la propia vida, 620
- Derechos
de visita de los abuelos, 534
parentales, 534
- Desafíos de
la adopción, 334
la vida de un grupo minoritario, 522
- Desaparición de los reflejos innecesarios, 123
- Desapego emocional del cónyuge, 475
- Desaprobación
de la homosexualidad, 397, 468
del sexo extramarital, 468
del sexo premarital, 468
- Desarrollo, 19
adulto, 4
artístico, 219
en la niñez temprana, 219
cerebral, 10, 126, 154
avanzado, 82
como resultado del aprendizaje, 30
continuo, 25, 26, 30
de competencias cognoscitivas, 142
de conexiones corticales, 435
de emociones, 180
morales, 200
de la alfabetización, 243
de la atención, 153
de la autoestima, 324, 394
de la autolocomoción, 157
de la autonomía, 196
de la autorregulación, 34, 197
de la competencia social, 337
de la conciencia, 200
de sí mismos, 179
de la conducta antisocial, 413
de la confianza, 187, 188
de la creatividad, 503
de la empatía, 233
de la fe, 440
de la función ejecutiva, 236
de la memoria, 6
de la noción de permanencia del objeto, 160
de la tecnología, 505
de la virtud de la esperanza, 187
de largo plazo, 5
de las áreas motoras, 217
de las áreas sensoriales, 217
de las operaciones concretas, 373
de las relaciones en la edad media, 523
de los adultos tempranos, 458

- de los hijos de homosexuales, 333
 - de los lóbulos frontales, 447
 - de los músculos largos, 218
 - de los usos del intelecto, 436
 - de órganos para la digestión, 80
 - de órganos para la respiración, 80
 - de relaciones íntimas, 462
 - de una virtud particular, 29
 - del apego, 188
 - del autoconcepto, 324
 - del ciclo vital, 5, 19
 - del encéfalo, 119, 168
 - del funcionamiento ejecutivo, 236
 - del funcionamiento neurológico, 120
 - del habla, 7
 - del lenguaje, 17, 128, 161, 168, 196, 234, 240, 327
 - del pensamiento de los niños, 373
 - del potencial cognoscitivo del adulto, 505
 - del reconocimiento de las palabras, 243
 - del sentido de sí mismo, 193
 - del sistema nervioso fetal, 120
 - del temperamento, 183
 - del vocabulario, 153, 169
 - del yo, 6, 28, 453, 518
 - en los adultos emergentes, 453
 - demorado del lenguaje, 242
 - emocional, 126, 179, 338
 - de las mujeres a la mitad de la vida, 19
 - en etapas, 25
 - en los años medios, 510
 - en los países occidentales, 421
 - encefálico temprano, 119
 - evolutivo, 140
 - humano, 4, 5, 37
 - en la actualidad, 5
 - laboral en los adolescentes, 385
 - lingüístico, 141
 - locomotriz, 130
 - mental, 86
 - modelado por fuerzas inconscientes, 27
 - multidimensional, 19
 - multidireccional, 19
 - normativo, 530
 - prenatal, 75
 - prosocial temprano, 415
 - psicológico en niños de bajo peso al nacer, 109
 - psicosexual, 27
 - sensorial, 115
 - simbólico, 150
 - social, 126
 - socioemocional, 141
 - temprano del encéfalo, 119
 - temprano del lenguaje, 162
 - uterino, 78
- Desarrollo cognoscitivo, 6, 33, 126, 136, 141, 142, 160, 338, 372
- de la capacidad representacional, 219
 - de los adolescentes, 390
 - de los adultos, 505
 - de los niños, 34, 517
 - más pobre, 244
 - posterior, 149
 - y emocional, 611
 - del bebé, 194
- Desarrollo de la identidad, 393
- bisexual, 397
 - homosexual, 397
 - masculina, 391
- Desarrollo de la personalidad, 27, 176
- adulta, 458, 514
 - basado en la evolución de una estructura vital, 458
- Desarrollo de las habilidades
- de la teoría de la mente, 234
 - de lectura y matemáticas, 247
 - motrices, 132
 - pictóricas, 220
- Desarrolla del cerebro, 234
- del adolescente, 360
 - después del nacimiento, 180
 - durante la niñez temprana, 217
 - en la niñez, 361
 - inmaduro, 361
- Desarrollo físico, 6
- en la niñez temprana, 214
 - en niños de bajo peso al nacer, 109
- Desarrollo moral, 375, 439
- de los adolescentes, 439
 - de los niños, 439
- Desarrollo motriz, 44, 75, 86, 109, 115, 131, 141
- de los infantes, 128
 - precoz, 132
 - y social, 142
- Desarrollo neurológico
- acelerado, 86
 - de los jóvenes, 373
 - de un bebé, 125
- Desarrollo psicosocial, 6, 28, 176, 187, 196, 324, 510
- de Erikson, 457
 - de la adultez, 456
 - de los adolescentes, 406
 - en la adultez media, 510
- Descenso
- en el razonamiento espacial, 606
 - terminal, 606
- Descensos en la habilidad verbal, 606
- Descentrarse, 230
- Desconfianza básica, 187
- Descubrimiento
- de la propia identidad, 420
 - intelectual, 444
- Desempeño
- cognoscitivo, 425, 505
 - creativo, 503
 - en tareas de razonamiento formal, 34
 - escolar positivo, 384
 - no verbal, 238
 - verbal, 238
- Desensibilización, 341
- Desenvolvimiento estructural del desarrollo, 26
- Deseo
- de trascender a la muerte, 534
 - sexual de las mujeres adultas, 486
- Deseos
- instintivos, 27
 - internos de inmortalidad simbólica, 513
- Desequilibración, 33
- Desequilibrio entre la madurez biológica y la social, 413
- Deserción de la preparatoria, 384
- Deshabitación, 152
- Desigualdades sociales, 490
- Desintoxicación, 429
- Desmedicalizar la experiencia del nacimiento, 98
- Desnutrición, 118, 221
- al comienzo de la vida, 118
 - en el embarazo, 82
 - fetal, 74
 - infantil, 221
 - prenatal, 82
- Desorden de la respiración, 216
- Desorientación de los iguales, 414
- Desplazamiento de los mercados de trabajo, 505
- Destreza
- de los niños, 218
 - manual, 483
- Destrezas, 42
- Desventaja del estudio longitudinal, 48
- Desventajas del estudio transversal, 48
- suicidio asistido, 620
- Detención del desarrollo, 27
- Deterioro
- cognoscitivo, 125
 - por el uso de estrógeno, 495
 - de las habilidades del desempeño, 499
 - de las habilidades verbales, 499
 - del cerebro a causa de la edad, 483
 - en la salud cardiovascular, 490
 - terminal, 606
- Deterioros
- cognoscitivos en la vejez, 500
 - en el desarrollo, 484
 - funcionales en las personas, 606
 - perceptuales, 482
- Determinación
- de no subir de peso, 364
 - secretada de hacer dieta, 365
- Determinismo
- genético, 66
 - recíproco, 32
- Diabetes, 489
- juvenil, 489
- Diagnóstico
- de los trastornos mentales, 343
 - en los niños, 343
 - del síndrome premenstrual, 432
 - erróneo, 621
- Dibujo de los niños, 219
- Dieta
- de baja calidad, 222
 - de los infantes, 118
 - en los adultos, 422
 - estilo mediterráneo, 422
- Dietas
- altas en grasa, 423
 - en los adolescentes, 364
- Diferencia
- entre culpa y vergüenza, 325
 - entre leyes y teorías, 24
- Diferenciación
- celular, 58, 78
 - de las emociones, 179
 - de las neuronas, 121
- Diferencias
- conductuales entre niños y niñas infantes, 186
 - cuantitativas entre las habilidades, 138
 - culturales, 24, 44, 160, 328
 - de composición genética, 55
- de edad relativas, 409
 - de ingreso entre hombres y mujeres, 446
 - de mortalidad infantil, 113
 - de personalidad, 459
 - entre niños y niñas, 184
 - en la conformación de las familias, 335
 - entre individuos, 7
 - étnicas del temperamento, 132
 - físicas en las estructuras cerebrales de los adultos, 512
 - sexuales en la personalidad, 512
 - temperamentales en el apego, 190
- Diferencias de género, 443, 514
- en la mitad de la vida, 514
 - en los estados de identidad, 394
 - en los niveles de educación superior, 443
 - entre los bebés, 186
- Diferencias individuales, 10
- basadas en la experiencia, 512
 - en la orientación sexual, 397
- Diferentes formas de mostrar aflicción, 610
- Dificultad para respirar, 112
- Difusión de la identidad, 391, 393
- Dignidad del paciente agonizante, 606
- Dilema
- de Heinz, 375, 439
 - moral de una mujer, 441
- Dilemas morales reales, 441
- Dimensión de la personalidad de apertura a la experiencia, 500
- Dimensiones de bienestar, 521
- la cognición, 238
 - la identidad étnica, 395
 - la personalidad, 520
- Disciplina
- de afirmación del poder, 379
 - de los estudiantes, 380
 - inductiva, 379
- Disciplinas en el estudio del desarrollo humano, 5
- Disco embrionario, 78
- Discontinuidad en el desarrollo cognoscitivo, 153
- Discordia marital, 189, 327
- Discriminación, 336
- auditiva, 127
 - de género, 443, 446
 - neural de los fonemas, 163
 - perceptual, 158
 - temprana, 195
 - sonora, 162
- Diseño
- cuasiexperimental, 46
 - de investigación, 42
 - y trayectoria de la vida, 516
- Diseños de investigación, 47
- Disfunción
- cognoscitiva, 65
 - eréctil, 487
 - ocasional, 487
- Dismenorrea, 432
- Disminución
- de la tasa de mortinatos, 224
 - de las habilidades analíticas, 383
 - de las habilidades de solución de problemas, 383
 - de los riesgos del embarazo, 97

- de los riesgos del parto, 97
- del egocentrismo, 233
- del metabolismo, 424
- en las capacidades de aprendizaje, 222
- en las tasas de reproducción en la adultez, 108
- general de la pobreza, 12
- gradual del ritmo de metabolismo basal, 483
- gradual en las emociones negativas, 519
 - o atrofia del crecimiento físico, 206
- Disnea, 63
- Disolución de matrimonios, 428, 467, 475
- Disparidades raciales y étnicas con respecto a la salud, 491
- Dispersión geográfica, 15
- Disponibilidad
 - de trabajo temporal, 447
 - futura de comida, 222
- Disposición
 - entusiasta de un niño a cooperar, 200
 - para dejar ir, 624
- Dispositivo para adquirir el lenguaje (DAL), 166
- Distinción perceptual entre sí mismo y los otros, 195
- Distinguir
 - entre la emoción real y fingida, 234
 - la apariencia de la realidad, 233
- Distribución de los recursos en el desarrollo del ciclo vital, 19
- Diuréticos, 366
- División
 - celular, 54, 57, 75, 121
 - de las responsabilidades entre los hermanos, 531
- Divorciados de edad media, 525
- Divorcio, 524
 - en la mitad de la vida, 524
- Doble moral en lo sexual, 431
- Documento de voluntad en vida, 620
- Dolientes resilientes, 609
- Dolor
 - de la pérdida, 613
 - de pecho, 489
 - ocasionado por la pérdida, 613
- Dolorosa realidad de la pérdida, 608
- Dominancia incompleta, 63
- Dominio
 - del ambiente, 521, 522
 - del sistema simpático, 180
 - social, 460
- Donación de órganos, 620
- Doula, 101
- Droga
 - de diseño, 367
 - ilícita más popular entre los adultos tempranos, 429
 - psicotrópica, 368
- Drogadicción, 13
- Drogas
 - adictivas, 367
 - más populares entre los adolescentes, 368
- Duelo, 608
 - bloqueado, 609
- Duplicado genético de la célula original, 57
- Duración
 - de la gestación, 106
 - del matrimonio, 473
- E**
- Ectodermo, 78
- Edad
 - de jubilación, 504
 - de retiro del Seguro Social, 504
 - del primer parto, 470
 - gestacional, 74
 - intermedia, 7
 - más tardía de los matrimonios, 473
 - para casarse, 468
 - promedio del matrimonio, 468
 - promedio del retiro, 504
 - promedio para empezar a beber alcohol, 369
 - típica del primer matrimonio, 420
 - típica del primer nacimiento, 420
- Educación
 - basada en las relaciones, 245
 - moral, 326
 - nutricional, 118
 - sexual exhaustiva, 400
 - sobre la vida familiar, 403
 - superior, 446
 - temprana, 222
- Educadores de la niñez temprana, 246
- Efecto
 - de la conducta del adulto en su salud, 490
 - de la crianza autoritaria en la adolescencia, 406
 - de la crianza autoritativa en la adolescencia, 406
 - de la guardería en la interacción con los compañeros, 205
 - de la guardería sobre el desarrollo cognoscitivo, 205
 - de la violencia en los medios de comunicación, 341
 - de las relaciones fraternas en el hermano menor, 409
 - de los eventos estresantes, 496
 - de los éxitos y fracasos de los hijos, 528
 - de los factores conductuales en la salud, 421
 - de un evento traumático, 348
 - del duelo, 615
 - de los padres, 615
 - del estrés en la salud, 497
 - del estrés y ansiedad durante el embarazo, 86
 - del trabajo de la madre, 328, 408
 - del trabajo de los padres en el bienestar de los niños, 328
 - del tratamiento, 45
 - emocional, 237
 - positivo de los programas educativos, 154
- Efectos
 - a largo plazo del maltrato, 208
 - ambientales no compartidos, 71, 72
 - benéficos de la integración social, 428
 - de condiciones ambientales, 70
 - de la cohabitación, 466
 - de la crianza de un padre soltero, 333
 - de la crianza sobre la conducta de los niños, 192
 - de la desnutrición, 221
 - en el crecimiento, 221
 - de la disolución del matrimonio, 428
 - de la exposición prenatal al humo de segunda mano, 84
 - de la inseguridad alimentaria, 222
 - de la Internet, 341
 - de la maduración tardía, 360
 - de la maduración temprana, 360
 - de la marihuana, 369
 - de la pobreza en el desarrollo de los niños, 329
 - de la posición socioeconómica de la familia en la salud, 223
 - de las guarderías, 203
 - de los videojuegos, 341
 - de recibir cuidado de personas distintas de la madre, 203
 - de un evento traumático en niños, 348
 - del alcohol, 368
 - del ambiente no compartido, 72
 - del bajo peso al nacer en los niños, 109
 - del cambio social, 337
 - del consumo de drogas, 83
 - del consumo de medicinas, 83
 - del cuidado infantil temprano, 205
 - del divorcio, 475
 - del empleo materno, 201
 - del envejecimiento, 517
 - del estrés, 498
 - del grupo de compañeros, 336
 - del nido vacío, 528
 - en el matrimonio, 528
 - en el apego evasivo y resistente, 192
 - físicos más molestos de la menopausia, 494
 - positivos del grupo de compañeros, 336
 - psicológicos de un evento traumático en niños, 348
- Efectos del trabajo
 - de medio tiempo, 385, 446
 - dentro del campus, 446
 - en la vida familiar, 472
 - fuera del campus, 446
- Efectos negativos
 - de la depresión en el desarrollo, 86
 - de un mal matrimonio sobre la salud física, 428
 - del grupo de compañeros, 336
- Eficacia
 - colectiva, 414
 - personal, 32
- Eficiencia
 - de la memoria de trabajo, 235
 - del procesamiento cognoscitivo, 362
 - del procesamiento de información de los infantes, 152
- Egocentrismo, 230
- Egreso de la universidad, 445
- Ejemplo de epigénesis, 61
- Ejemplos de transiciones de la vida, 4
- Ejercicio excesivo, 366
- Elaboración
 - de juicios morales complejos, 372
 - de testamento, 612
- Elección
 - de compañeros antisociales, 413
 - de una ocupación, 390
 - del momento de morir, 616
 - vocacional, 6
- Elegir entre ideas o exigencias contradictorias, 436
- Elemento
 - cognoscitivo del amor, 463
 - componencial, 437
 - contextual, 437
 - emocional del amor, 463
 - experiencial, 437
 - motivacional del amor, 463
- Elevado control voluntario, 326
- Eliminación, 27
- Ello, el, 27
- Embalsamamiento, 605
- Embarazo en la adolescencia, 401
- Embarazos
 - anormales, 78
 - saludables, 97
- Emergencia crónica de la maternidad, 528
- Emisión nocturna, 359
- Emoción en la conducta inteligente, 434
- Emocionalidad
 - negativa, 192, 519
 - positiva, 519
- Emociones, 176
 - autoconscientes, 179
 - autoevaluativas, 179
 - básicas, 179
 - contradictorias en la niñez media, 325
 - de acercamiento, 194
 - de alejamiento, 194
 - del duelo, 614
 - en situaciones de conflicto, 200
 - estimuladas por el estrés del trabajo, 472
 - evaluativas, 180, 199
 - morales, 200
 - negativas, 191, 496
 - positivas, 496
 - asociadas con los recuerdos agradables, 520
 - primarias, 179
- Empatía, 179, 180, 181, 375
- Empleo
 - de los adultos emergentes, 445
 - especializado en la nueva sociedad tecnológica, 357
 - punto, 504
- Encapsulación, 501
- Encéfalo, 118
- Encuentro sexual no protegido con una pareja infectada, 400
- Encuesta MIDUS, 519
- Endodermo, 78
- Endogamia, 15
- Enemas, 366
- Enfermedad
 - de Alzheimer, 609
 - de Huntington, 61
 - de Tay-Sachs, 61, 65
 - pélvica inflamatoria (EPI), 400

- Enfermedades
 cardíacas en los adultos, 484
 crónicas en los adultos, 483
 crónicas están asociadas con la disfunción eréctil, 487
 de transmisión sexual (ETS), 399, 431
 emocionales, 372
 gastrointestinales, 426
 infantiles, 114
 mentales crónicas, 609
- Enfermeras parteras certificadas, 97
- Enfermos terminales, 605, 621
- Enfoque
 conductista, 138, 139
 contextual social, 138, 139
 de las neurociencias cognitivas, 138, 139, 159
 de sistemas de desarrollo, 37
 del desarrollo del ciclo vital de Paul B. Baltes, 5, 18
 del método Montessori, 245
 del procesamiento de la información, 32, 34, 35, 138
 piagetiano, 138
 PK-3, 246
 psicométrico, 138
 tipológico, 461
- Enfoques del desarrollo psicosocial de la adultez, 456
- Enfrentar una pérdida, 19
- Engaño, 233
- Enlaces de comunicación del sistema nervioso, 121
- Enormes atracones, 366
- Enriquecimiento del desarrollo del vocabulario, 169
- Ensanchamiento de las normas etáreas, 459
- Entorno familiar, 142
 positivo y estimulante, 142
- Entrenamiento
 conductual de habilidades, 369
 de alto impacto, 493
 de fortaleza para la salud, 424
 de fuerza en la adultez media, 483
 de habilidades, 403
 de resistencia, 493
 en habilidades, 532
 vocacional, 354
- Entrevista
 abierta, 40
 estructurada, 40
 informal no estructurada, 43
- Entrevistas
 a profundidad, 40
 abiertas, 40
 cara a cara, 40
- Entusiasmo, 181
- Enuresis, 217
 nocturna, 216
- Envejecimiento, 481
 biológico, 482
 de los *baby boomers*, 524
 genético, 498
 genético del cerebro, 500
- Envenenamiento con plomo en niños, 227
- Envidia, 179
- Enzima ARN polimerasa, 56
- Epidemia de
 enfermedad cardiovascular, 489
 obesidad, 423
 de SIDA, 534
- Epigénesis, 55, 60
- Epigenética, 60
- Episodios
 de depresión clínica en niños preescolares, 208
 depresivos, 370
 maniacos, 370
- Época
 de desequilibrio, 33
 para revalorar las metas y aspiraciones, 481
- Equilibrio
 de la identidad, 517
 de la personalidad, 519
 entre la confianza y la desconfianza, 187
- Equipos multifuncionales y autodirigidos, 505
- Equivalente del matrimonio, 466
- Errores
 de escala, 150
 de los niños, 151
 en la división celular, 64
- Esbozo general de un suceso familiar repetido, 237
- Escala
 de Bayley, 153
 de desarrollo de infantes, 141
 de Apgar, 103
 de calificación de conducta, 141
 de cambios de la vida, 497
 de Denver II, 128
 de Inteligencia de Wechsler para Preescolar y Primaria, 238
 de Ryff para medir el bienestar psicológico, 522
 de Valoración del Comportamiento Neonatal de Brazelton, 103, 194
 de Wechsler de inteligencia de los adultos, 499
 HOME (Home Observation for Measurement of the Environment), 142
- Escalas de inteligencia de Stanford-Binet, 238
- Escrupulosidad (S), 460, 496, 512
 en la adultez media, 512
- Escuelas que utilizan la asignación a grupos por capacidad, 384
- Especialización de los hemisferios cerebrales, 120
- Espectadores agresivos, 341
- Esperanza de
 vida de hombres, 492
 vida de mujeres, 492
- Espermarquia, 359
- Esquemas, 33
 de identidad, 517
 del bebé, 144
- Esquizofrenia, 74
- Estabilidad
 del cuidado, 191
 infantil, 203
 del desempeño cognoscitivo, 73
 emocional, 512
 en las personas, 4
- Establecimiento de relaciones, 420
- Estado
 de alerta, 104
 de las habilidades cognitivas en la adultez media, 499
 dependiente inmaduro, 28
 emocional de los padres, 12, 329
 general de alertamiento, 104
 maduro independiente, 28
 mental de euforia, 429
 vegetativo persistente, 618
- Estado de ánimo, 181
 de los cuidadores, 532
 depresivo, 430
- Estados
 de alerta de un infante, 104
 de identidad, 391
 étnica, 394
 del desarrollo de la identidad, 393
 mentales humanos, 232
- Estándar de vida, 360
- Estándares morales de la sociedad, 376
- Estandarización de tareas de razonamiento, 141
- Estatuta de un niño varón, 116
- Estatus, 511
 de la identidad, 454
 de logro de la identidad, 464
 de moratoria, 454
 puberal, 358
- Estereotipo de la adolescencia, 528
- Estereotipos de género, 384
- Esterilización de personas con genes indeseables, 66
- Estilo
 asimilativo de identidad, 518
 de apego de un bebé, 189
 de lectura comprensivo, 171
 de lectura descriptivo, 171
 de lectura orientado al desempeño, 171
 elaborativo alto, 237
 elaborativo bajo, 237
- Estilos
 autoritativos de crianza, 513
 de crianza, 381
- Estilo(s) de vida, 422, 482
 aceptables, 464
 antisocial permanente, 415
 de los adolescentes, 362
 marital, 464
 más sanos, 482, 612
 modernos, 421
 no marital, 464
 sanos, 499
- Estima del grupo, 395
- Estimación, 230
 de heredabilidad, 68
- Estimulación
 cerebral temprana, 142
 cognoscitiva, 362
 en la adolescencia, 362
 del ambiente, 25
 del desarrollo del encéfalo de los bebés prematuros, 125
 medioambiental, 126
 mental del bebé, 204
 para el desarrollo positivo que la madre da, 185
 sensorial, 179
- Estímulos del ambiente, 25
- Estirón del crecimiento, 362
 de las niñas, 359
 de los varones, 359
 adolescente, 359
- Estrategias
 de investigación, 47
 para el manejo de la conducta, 532
- Estrés, 490, 495
 agudo, 498
 de corto plazo, 498
 crónico, 86, 119, 360, 424
 de la crianza, 189
 de la situación extraña, 189
 de la viudez, 613
 de largo plazo, 119
 de las contracciones uterinas, 98
 de los cambios en la vida, 497
 de sucesos importantes, 497
 del conflicto matrimonial, 330
 en la adultez, 424
 media, 495
 grave, 498
 de largo plazo, 498
 intenso, 498
 prolongado, 498
 interpersonal, 424
 laboral, 472
 más extremo en mujeres, 496
 ocasionado por los cambios de la vida, 497
 por la pérdida de un hijo, 615
 positivo y negativo, 86
 provocado por las exigencias del cuidado, 531
 tóxico, 119
 vicario, 523
- Estresores, 495
 cotidianos, 498
 crónicos, 498
 que involucran riesgos económicos, 495
- Estrógeno, 355
- Estrógenos sintéticos, 493
- Estructura
 básica organizada, 25
 de doble hélice de una molécula de ADN, 56
 familiar, 330
 neural del cerebro, 163
 vital, 458
- Estructuras
 cognitivas, 33
 del cerebro, 159
 de memoria del cerebro, 160
 del cerebro involucradas en las emociones, 360
 del lenguaje, 162
 límbicas, 180
- Estudiantes que trabajan, 385
- Estudio
 científico, 24
 correlacional, 43, 47
 de caso, 43
 de Crecimiento de Oakland, 5, 47
 de la muerte, 605
 de los patrones de apego, 188
 de un individuo, 43
 del desarrollo cognoscitivo, 138, 139
 del desarrollo humano, 30, 37
 del desarrollo psicosocial en la adultez media, 510
 etnográfico, 43

- Grant, 458
interdisciplinario de las relaciones familiares, 5
longitudinal, 47
MIDUS, 491
 adultos de edad media, 495
 prospectivo, 49
 secuencial, 49
 sobre la mitad de la vida en Estados Unidos, 481
 transversal, 47
- Estudios
 de adopción, 68
 de Berkeley sobre Crecimiento y Orientación, 5
 de discriminación auditiva, 152
 de familias, 68
 de gemelos, 68
 de habituación, 186
 de Horn y Cattell de la inteligencia fluida y cristalizada, 499, 501
 de imagenología, 397
 de imitación elicitada, 186
 de la psicología narrativa, 518
 de Stanford sobre Niños Dotados, 5
 longitudinales, 47
 del cambio de personalidad, 519
 neurobiológicos, 190
 secuenciales, 47
 sobre la violación de expectativas, 158
 transversales, 47
- Etapas
 adquisitiva del desarrollo de los usos del intelecto, 436
 anal, 27
 de creación del legado del desarrollo de los usos del intelecto, 437
 de las operaciones concretas, 231
 de las operaciones formales, 373, 434
 de latencia, 27
 de logro del desarrollo de los usos del intelecto, 436
 de razonamiento moral, 439
 de reorganización del desarrollo de los usos del intelecto, 437
 de responsabilidad del desarrollo de los usos del intelecto, 436
 del balbuceo, 168
 del desarrollo psicosocial, 324
 ejecutiva del desarrollo de los usos del intelecto, 436
 embrionaria, 78
 fálica, 27
 fetal, 79
 final de aceptación, 607
 genital, 27
 germinal, 75
 intermedia de la adultez, 480
 oral, 27
 piagetana de operaciones formales, 435
 pictórica, 219
 prenatal, 7
 preoperacional, 227, 373
 del desarrollo cognoscitivo, 227
 reintegrativa del desarrollo de los usos del intelecto, 437
 sensoriomotora, 144, 155, 227
- Etapas
 clásicas del trabajo de aflicción, 609
 de desarrollo psicosocial de Erikson, 187
 de la adultez de Schaie, 437
 de la amistad de Selman, 339
 de la pubertad, 355
 de maduración del desarrollo psicosexual, 27
 de Piaget de desarrollo cognoscitivo, 144
 del ciclo vital, 5, 6, 28
 del parto, 98
 del razonamiento moral de Kohlberg, 377
 del recentramiento, 454
 del trabajo de aflicción, 608
 en el proceso de aceptación de la muerte, 607
 en las sociedades industriales occidentales, 7
 marcadas por crisis emocionales, 457
 normativas, 458, 512
 psicosociales de Erikson, 394
- Etapas del desarrollo cognoscitivo de Piaget, 38
 de los usos del intelecto, 436
 humano, 7
 prenatal, 75
- Ética de la investigación, 49
- Etiquetas
 de género, 186
 del mapa social, 409
 verbales, 238
- Etnia, 15
- Etnógrafos, 43
- Etología, 37
- Eutanasia, 618
 activa, 618, 621
 voluntaria, 620, 621
 involuntaria, 621
 pasiva, 618
 voluntaria, 621
 de pacientes en estado de sufrimiento continuo, 621
- Evaluación
 de la investigación cualitativa, 42
 de la investigación cuantitativa, 42
 de la primera estructura vital, 458
 de la teoría de Piaget, 373
 de la zona de desarrollo próximo, 239
 del modelo de los Cinco Factores, 460
 del primer entorno familiar, 142
 que hace la persona de su vida, 519
 social, 180
- Evento
 a destiempo, 459
 inesperado, 459
 que no se presenta, 459
- Eventos
 atípicos, 16
 biológicos, 16
 cuyo tiempo de aparición ha cambiado, 459
 de la vida, 459, 511
 importantes de la vida, 516
 no normativos, 16
 normativos de la edad, 458
 normativos de la vida, 458
 típicos que ocurren en un momento atípico de la vida, 16
- Evidencia de referenciación social, 193
- Evitar el conflicto excesivo, 196
- Evolución
 de una estructura vital, 458
 del estudio del desarrollo humano, 5
 permanente del ser humano, 4
- Exageración de la extensión semántica de las palabras, 166
- Examen
 de la personalidad como un todo funcional, 461
 genético de recién nacidos, 66
- Exámenes
 de competencia, 384
 de detección de cáncer de próstata, 492
- Exceso de
 colesterol malo, 364
 masa corporal, 220
 peso en la adultez media, 490
- Exclusión, 391, 392
- Exigencias de las relaciones sociales, 404
- Éxito del matrimonio, 469
- Exosistema, 35
 de Bronfenbrenner, 416
- Expansión del vocabulario del niño, 241
- Expectativa normativa de ayuda de los padres a sus hijos adultos, 529
- Expectativas de cooperación, 198
- Experiencia
 de desarrollo, 624
 de la adultez media, 481
 intensiva de trabajo, 385
 laboral, 512
 motriz, 130
 no normativa de la residencia común de padres e hijos, 529
 universitaria, 444
 usual o común, 70
- Experiencias
 cercanas a la muerte, 607
- Experiencias compensatorias, 349
 grupales interraciales, 445
 infantiles, 28
 negativas de la niñez, 17
 positivas de la niñez, 17
 tempranas, 187
 con los padres o cuidadores, 192
- Experimento natural, 47
 verdadero, 47
- Experimentos, 42
 científicos, 45
 controlados, 47
 de campo, 46
 de laboratorio, 46
 naturales, 46
- Explicación de la tendencia secular, 360
- Exploración
 de la identidad, 454
 étnica, 454
 de rutina al neonato, 104
 del desarrollo psicosocial, 176
 del entorno, 142
- del significado del origen étnico, 395
 rápida del entorno, 152
 visual y manual, 130
- Exposición
 a influencias bioquímicas prenatales, 194
 a influencias hormonales prenatales, 194
 fetal a toxinas ambientales, 87
 pasiva al humo de segunda mano, 425
 prenatal a la cocaína, 85
 prenatal a las metanfetaminas, 85
 prenatal al alcohol, 83
- Exposiciones breves al estímulo original, 140
- Expresión emocional aceptable, 325
 facial, 193
- Expresiones
 de duelo, 604
 de intimidad en la adultez temprana, 462
 faciales de lactantes, 5
- Éxtasis, 429
- Extracción del bebé con fórceps, 98
 por vacío, 98
- Extroversión, 460, 512
- F**
- Facebook, 411
- Facetas
 de la extroversión, 460
 del neuroticismo, 460
- Facilidad de los pequeños con el uso del lenguaje, 240
- Factor
 de enfermedades propias de la edad, 498
 de estrés menor, 489
 de influencia del tabaquismo, 370
 de pronóstico de discapacidades, 483
 de riesgo de enfermedad cardiovascular y renal, 489
 transformante del crecimiento alfa, 81
- Factores
 ambientales en los problemas de salud, 223
 ambientales prenatales que afectan el embarazo, 107
 asociados con la posición socioeconómica, 427
 biológicos de los trastornos alimentarios, 365
 claves en la transición al trabajo, 447
 conductuales, 482
 que afectan el embarazo, 107
 cruciales en la prevención de la obesidad, 221
 de constitución, 69
 de estrés en los adultos mayores, 495
 del autismo en hombres, 122
 del estilo de vida, 422
 del éxito marital, 469
 del hogar, 381

- del vecindario, 381
- demográficos que afectan el embarazo, 107
- económicos, 69
- en el aprovechamiento escolar, 6
- en el aumento de los nacimientos múltiples, 56
- en el embarazo de las adolescentes, 401
- escolares, 381
- estresantes, 17, 346
- de la vida moderna, 346
- genéticos y ambientales en la inteligencia, 239
- indirectos que afectan la salud, 490
- influyentes en la atmósfera familiar, 327
- influyentes en los caminos hacia la adultez, 452
- innatos, 56
- más importantes para el bienestar de las mujeres, 523
- médicos que afectan el embarazo, 107
- para el éxito del matrimonio, 469
- paternos, 88
- protectores, 349
- que afectan el momento de la menarquia, 360
- que afectan la emocionalidad, 519
- que aumentan la probabilidad de que un bebé tenga bajo peso, 107
- que aumentan los riesgos de sufrir un aborto espontáneo, 78
- que ayudan a que un estudiante concluya la universidad, 445
- que componen la inteligencia, 141
- que desarrollan la obesidad, 220
- que determinan el recuerdo de largo plazo, 149
- que hacen que las personas actúen de cierta manera, 25
- que impulsan la violencia juvenil, 414
- que ponen en riesgo a los adolescentes, 403
- que pronostican la calidad de las relaciones, 465
- que provocan depresión en las muchachas, 370
- relacionados con la guardería, 204
- sociales, 69
- que influyen en el género, 381
- socioeconómicos que afectan el embarazo, 107
- teratogénicos, 81
- Factores culturales, 69, 132, 381
- asociados con el maltrato infantil, 207
- que influyen en el género, 381
- Factores de protección, 110
- ante el maltrato, 208
- que reducen el riesgo de suicidio, 372
- Factores de riesgo, 12, 13, 616
- cardiovascular, 490
- conocidos, 143
- de cardiopatías en los hombres, 492
- de conducta antisocial, 412
- de esquizofrenia, 74
- de la depresión, 497
- de la osteoporosis, 493
- de mortalidad infantil, 113
- de violencia, 412
- del cáncer de mama, 493
- en la depresión, 370
- en la niñez, 430
- en la victimización, 342
- mayor de nacimiento prematuro, 83
- para la incapacidad para desarrollarse, 206
- sexual, 398
- Factores medioambientales, 10, 109, 123, 155, 421, 427
- modificables, 433
- y conductuales para la obesidad, 423
- Factores que influyen
- en el bienestar, 481
- en la productividad a mitad de la vida, 481
- en la salud, 481
- en las aspiraciones educativas, 384
- para el inicio de la actividad sexual adolescente, 398
- Falla en la regulación mutua, 194
- Falta
- de amigos en la niñez media, 338
- de ejercicio, 220
- de oxígeno en el neonato, 102
- de sueño, 425
- de un cromosoma sexual (patrón XO), 64
- de vivienda, 225
- del control de impulsos, 150
- Familia
- extendida, 11
- intergeneracional, 527
- mixta de hijastros y padrastros, 475
- nuclear, 11, 533
- de padre y madre, 11
- psicológica del individuo, 462
- Familiaridad, 151
- Familias
- adoptivas, 334
- con hijos, 472
- con inseguridad alimentaria, 221
- con un salto de generación, 534
- de dos ingresos, 472
- disfuncionales, 415
- encabezadas por los abuelos, 330
- homosexuales, 330
- inmigrantes, 14, 488
- mezcladas, 333
- monoparentales, 332
- nucleares autónomas, 533
- que cohabitan, 333
- reconstituídas, 333, 408
- Familias intergeneracionales, 529
- con relaciones obligatorias, 529
- desapegadas, 529
- íntimas pero distantes, 529
- muy unidas, 529
- sociables, 529
- Fantasia, 233
- Fases de
- ajuste en las familias mixtas, 475
- Fowler, 440
- Fe
- conjuntiva, 440
- individuativa-reflexiva, 440
- intuitiva-proyectiva, 440
- mítica-litera, 440
- sintética-convencional, 440
- universal, 440
- Felicidad de la pareja con la relación, 469
- Fenilcetonuria (FCU), 66, 104
- Fenómeno
- de la punta de la lengua (FPL), 484
- del búmeran, 529
- Fenotipo(s), 60, 67
- Fertilidad
- de las mujeres, 433
- masculina, 433
- Fertilización, 54, 55
- in vitro (FIV), 56, 87, 434
- Feto en problemas, 99
- Fetos abortados, 616
- Fibrosis quística, 61
- Fidelidad, 454
- Fijación, 27
- Fin natural de la vida, 605
- Final de la vida, 622
- Fitoestrógenos, 488
- Fluidez verbal, 499
- Fluidos corporales, 400
- Fobia
- escolar, 344
- social, 344
- Fomentar la integridad del yo, 623
- Fomento del desarrollo prenatal, 88
- Fondo para la Defensa de los Niños, 225
- Fonemas, 163
- Fontanelas, 102
- Forma
- de pensar flexible, 505
- de ver la muerte, 610
- especial de inteligencia, 501
- familiar tradicional, 11
- Formación
- de la identidad, 391, 516
- racial, 395
- de la personalidad, 28
- de nuevas relaciones, 462
- de recuerdos de larga duración, 235
- de representaciones mentales, 155
- de una identidad étnica, 455
- del encéfalo, 119
- Formas
- de control negativo, 199
- de enfrentar la muerte, 607
- de expresar la generatividad, 513
- de generatividad, 513
- de medir la popularidad, 337
- de transmisión de infecciones, 432
- de violencia en el noviazgo, 411
- específicas del maltrato, 205
- no coitales de la actividad sexual genital, 398
- Fórmula fortificada con hierro, 116
- Fortalezas
- dentro del contexto familiar inmediato, 13
- en los hogares pobres, 13
- debilidades y competencias de un niño, 141
- Fracaso del tratamiento médico, 605
- Frecuencia de
- la actividad sexual, 487
- las comidas familiares, 327
- las tensiones entre personas, 495
- Fuente
- de apoyo emocional durante la adolescencia, 409
- de estrés agobiante, 609
- de información, 523
- principal de gratificación, 27
- Fuentes del comportamiento, 43
- Fuerte caída de los niveles de estrógeno y progesterona, 194
- Fuerza
- de asimiento, 483, 492
- de la asimilación, 522
- de las habilidades cognitivas tempranas, 238
- laboral altamente capacitada, 446
- Fuerzas inconscientes, 27
- Función
- comunicativa del llanto, 178
- de los contactos sociales, 523
- ejecutiva, 236
- mejorada, 374
- evolutiva de supervivencia, 80
- femenina del cuidado, 531
- inmune suprimida, 498
- inmunológica, 526
- protectora del dolor, 483
- simbólica, 228
- en niños preescolares, 228
- Funcionamiento
- cognoscitivo, 153, 349, 424, 500, 505
- conductual del recién nacido, 194
- del sistema inmune, 496
- ejecutivo, 199
- físico de los adultos tempranos, 418
- físico de por vida, 421
- humano pleno, 511
- intelectual, 19
- neurológico del recién nacido, 194
- rudimentario del cerebro, 618
- sexual masculino, 487
- Funciones
- biológicas, 5
- cognoscitivas, 119
- de la herencia, 10
- del sistema nervioso central, 118
- orgánicas básicas, 120
- útiles de adaptación al medioambiente, 140
- Fundamentos del desarrollo psicossocial, 176
- Futuro de los bebés de bajo peso, 108
- G**
- Galactosemia, 104
- Gametos, 54
- Ganancias cognitivas del trabajo, 447
- Garantías de
- confidencialidad, 49
- privacidad, 49
- Gemelos
- dicigóticos, 55
- fraternos, 55
- idénticos, 55
- monocigóticos, 55, 68, 72
- semiidénticos, 55
- Gen
- 5-HTT, 345
- anormal dominante, 63

- de Huntington, 61
 del sexo masculino, 57
 DRD4, 189
 normal recesivo, 63
 SERT-s, 345
 SRY, 57
 X, 383
 Y, 383
- Generación
 de hipótesis, 24
 de los medios, 383
 histórica, 16
 M, 383
 sándwich, 531
- Generalización del pensamiento simbólico, 227
- Generatividad, 512, 513, 518
 a la mitad de la vida, 513
 frente a estancamiento, 512
- Genes, 56
 protectores, 349
 recesivos, 63
 relacionados con un alto riesgo de cáncer de mama, 422
- Genética, 56, 364
 de la conducta, 68
- Genoma humano, 56, 422
- Genómica, 66
- Genotipo(s), 60, 84
- Gestación, 74
- Gesticulación, 164
- Gesto, 163
- Gestos
 representacionales más elaborados, 163
 simbólicos, 164
 sociales convencionales, 163
- Glándula hipófisis, 356
- Glándulas sexuales, 356
- Glías, 121
- Globalización de la adolescencia, 356
- Gonadotrofina coriónica humana, 74
- Gonadotropina (GnRH), 355
- Gonorrea, 400
 faríngea, 400
- GPR54, 356
- Grado
 de alertamiento del infante, 104
 de control del experimento, 46
 de desarrollo puberal, 358
 de igualdad de género en la sociedad, 381
 de sensibilidad al ruido, 181
 educativo alcanzado, 382
- Gramática y sintaxis del escolar, 241
 infante, 241
 preescolar, 241
- Grasa prepuberal, 360
- Gratificación emocional del vínculo fraterno, 408
- Grupo
 de control, 45
 de iguales, 336, 409
 diverso de estudiantes, 445
 étnico, 13
 experimental, 45
 social estigmatizado, 621
- Grupos
 control, 143
 culturalmente subrepresentados, 383
 de autoayuda, 532
- de baja capacidad, 384
 de estudio y de apoyo, 447
 de genes que se dañan con la edad, 500
 de compañeros del mismo sexo, 336
 de compañeros problemáticos, 413
 de rasgos, 460
 de tratamiento, 45
 étnicos amplios, 15
 étnicos con mayores riesgos, 65
 minoritarios, 13
 mixtos, 410
 no orientados a la universidad, 384
- Guarderías de buena calidad, 204
- Guía visual, 130
- Guías para estimular el desarrollo cognoscitivo, 143
- Guión, 237
- Guiónes generativos, 518
- Gusto, 126
- H**
- Habilidad
 de emitir juicios expertos, 502
 de seguir un objeto móvil, 127
 espacial, 73
 para resolver problemas nuevos, 501
 verbal, 73
- Habilidades, 26
 de afrontamiento, 520
 de alfabetización, 327
 de competencia social, 195
 de comunicación, 195, 336
 de cooperación, 336
 de imitación, 147
 de lenguaje, 234
 emergente, 170
 de liderazgo, 336
 de pensamiento crítico, 446
 de razonamiento, 158
 de solución de problemas, 444
 sociales, 342
 emocionales, 439
 físicas de la niñez temprana, 247
 físicas de los niños pequeños, 195
 fluidas, 501
 intelectuales, 439
 lingüísticas, 166
 inmaduras, 151
 maduras de trato personal, 501
 numéricas básicas, 230
 numéricas de los niños, 230
 previas a la alfabetización, 247
 previas a la lectura, 243
 productivas, 324
 regulatorias de los niños, 240
 simples, 127
 sociales, 123
 tecnológicas, 505
 verbales, 444
- Habilidades cognoscitivas, 154, 155, 238, 505
 de la niñez temprana, 247
 de los niños pequeños, 195
 en la adultez media, 499
- Habilidades motoras, 6, 219
 básicas, 127
 complejas, 425, 483
 finas, 128, 218
- gruesas, 128, 217
 inmaduras, 151
- Hábitos
 alimentarios saludables, 363
 de salud e higiene en la adultez media, 482
 recreativos sedentarios, 423
- Habitación, 139, 151, 153
 al estímulo, 152
 en los recién nacidos, 152
- Habla
 dirigida a niños, 170
 elaborativa, 238
 inicial, 165
 lingüística, 162, 164
 prelingüística, 162, 165
 social, 242
 telegráfica, 165
- Habla privada, 242
 en la autorregulación, 242
 estimulada por la experiencia social, 242
- Hablar dormidos, 216
- Hebras de ADN, 56
- Hembra genética, 57
- Hemisferio
 derecho, 120
 izquierdo, 120, 168
- Hemisferios cerebrales, 120
- Hemofilia, 63
- Hemorragia
 de la implantación, 75
 vaginal, 99
- Hepatitis B, 400
- Heredabilidad, 68
 de la edad de la menarquia, 360
 de un rasgo, 68
 del alcoholismo, 429
- Herencia, 10, 25, 56, 58
 dominante, 58, 59
 en el desarrollo humano, 10
 evolutiva de la humanidad, 123
 ligada al sexo, 61, 63
 poligénica, 59
 poligénica, 59
 recesiva, 58, 59
- Hermano mayor antisocial, 409
- Herpes genital simple, 400
- Heterocigoto, 58
- Heterosexual, 396
- Hijastros, 475
- Hijo adulto, 615
- Hijos
 de edad media, 530
 de familias inmigrantes, 14, 488
 de madres solteras, 402
 de padres autoritarios, 337
 de padres autoritativos, 337
 de padres divorciados, 332
 nacidos de madres solteras, 470
 subcontrolados, 461
 varones de madres adolescentes, 402
- Hilación de oraciones en narrativas, 241
- Hipertensión, 489
- Hipocampo, 122, 180
- Hipótesis, 24
 de la extensión, 447
 de la representación dual, 151
 de Lenneberg, 18
- Hipotiroidismo congénito, 104
- Hipoxia, 102
- Hispano, 15
- Historia
 de abuso sexual, 398
 de apego de los padres, 192
 de la vida propia, 518
 familiar de suicidio, 617
 inacabada del desarrollo humano, 624
- Hitos del desarrollo del lenguaje, 161
 motriz, 127
- Hogar de acogida, 534
 refugio de un pariente, 208
 una familia extendida, 11
- Hogares
 de acogida/refugios, 207
 de familia extendida, 11, 533
 de homosexuales, 11
 de refugio tradicionales, 208
 familiares de tres generaciones, 11
 multigeneracionales, 11
- Hombres con antecedentes del trastorno de estrés postraumático, 498
- Homicidios, 371
 entre los jóvenes en edad escolar, 414
- Homocigoto, 58
- Homosexuales, 396
- Horarios laborales flexibles, 531
- Hormona
 asociada con la obesidad, 356
 foliculo estimulante (FSH), 355
 luteinizante (LH), 355
 masculina, 432
 testosterona, 57
 melatonina, 363
 progesterona, 107
- Hormonas
 del estrés, 86, 428
 femeninas, 432
 reproductivas clave, 355
- Hospitales, 98
 de maternidad, 96
- Hostilidad, 496
 abierta entre padre e hijo, 413
- Huesos porosos, 492
- Humanizar el nacimiento, 98
- I**
- Ictericia neonatal, 103
- Ideas populares acerca del nido vacío, 528
- Identidad, 390, 518
 adulta, 454
 común, 13
 de género, 518
 de una persona, 454
 del adolescente, 390
 difusa, 394
 étnica, 394, 454
 segura, 455
 excluida, 394
 frente a confusión de identidad, 390
 frente a confusión de roles, 390
 lograda, 394
 masculina, 391
 moratoria, 394
 narrativa, 518

- ocupacional, 390
personal propia, 455
racial, 395
sexual satisfactoria, 390
social más amplia del individuo, 454
- Identificación positiva con los padres, 405
- Ideología. *Véase* Sistemas de creencias
- Ignorados en los grupos de iguales, 337
- Ilusiones, 74
- Imagen
corporal, 364
corporal distorsionada, 365
espectral, 55
juvenil, 512
- Imágenes visuales y espaciales, 236
- Imagenología
cerebral, 5, 119
de resonancia magnética funcional (IRM), 42
- Imitación, 147, 148
accidental de los sonidos del lenguaje, 162
de las acciones del otro, 201
de liberad de los sonidos del lenguaje, 162
de modelos, 32
elicitada, 149
excesiva, 181
invisible, 147
visible, 147
- Imitación diferida, 148, 228, 229
de conductas complejas, 159
de sucesos nuevos, 148
- Impacto de
la tecnología en el aprendizaje, 382
los medios electrónicos, 383
- Implantación en el útero, 78
- Importancia
de la calidad marital, 526
de la posición socioeconómica en el éxito académico, 382
de la teoría de la mente, 232
de las amistades, 410
de los vínculos con los abuelos para el desarrollo de los niños, 533
del matrimonio en la vida de una mujer, 511
del padre en la conducta adolescente, 408
- Impotencia sexual, 487
- Impronta, 16
genética, 61
genómica, 61
- Impulsos
biológicos, 27
de autogratificación, 376
innatos del ello, 27
sexuales reprimidos, 27
- Incapacidad
de los padres para comunicarse con sus hijos, 402
no orgánica para desarrollarse, 206
para independizarse, 455, 529
- Incidencia de trastornos psicológicos, 429
- Incremento
de las habilidades de alfabetización, 327
de las habilidades motoras, 217
del autismo, 123
- en las habilidades cognoscitivas, 168
normal de grasa corporal, 364
- Incrementos en el uso de servicios médicos, 488
- Incubadora, 108
- Independencia, 385
de la familia de origen, 454
de los padres, 420
económica de las mujeres, 525
- Índice de masa corporal (IMC), 72, 81, 220, 364
- Índice de mortalidad, 107
de los hispanoestadounidenses de edad media, 491
en adultos, 489
en la adultez media, 491
infantil, 112
- Índice de natalidad de gemelos monocigóticos, 55
- Indigencia crónica, 226
- Individuación, 405, 512
- Inducción del vómito, 366
- Inestabilidad
del sistema nervioso central, 104
emocional, 469
familiar, 330
- Inevitabilidad de la muerte, 610
- Infantes con temperamento difícil, 183
- Infección de transmisión sexual más común, 400
- Infecciones de transmisión sexual (ITS), 397, 399, 430, 431
curables, 400
- Infecciones
graves, 112
respiratorias, 226
- Infertilidad, 433
masculina severa, 434
- Influencia
ambiental, 73
compartida, 73
bidireccional en la interacción madre-hijo, 194
de la biología en el temperamento, 183
de la familia en el desarrollo del niño, 326
de la familia en la competencia social, 337
de la relación padre-hijo, 336
de la sociedad en el desarrollo de la personalidad, 28
de las actitudes de los padres por el sobrepeso, 364
de las características de la familia, 204
de las imágenes de los medios por el sobrepeso, 364
de las redes sociales en la vida cotidiana, 453
de las señales del entorno en la comida, 423
de los genes en la salud, 421
del ambiente familiar en la inteligencia del niño, 239
del grupo de iguales en los niños, 336
del trabajo de la madre en el bebé, 202
directa entre hermanos, 336
- duradera de la personalidad infantil, 461
en el curso de la vida, 510
entre hermanos, 336
familiar en el crecimiento de los niños, 142
- genética, 73
en el niño, 116
hereditaria, 73
indirecta entre hermanos, 336
interactiva de los genes, 119
normativa de la historia sobre el desarrollo de los niños, 16
penetrante de los medios, 453
recíproca entre la personalidad y las relaciones, 462
temprana de los padres en la personalidad, 187
- Influencia de la cultura comunitaria en el maltrato infantil, 207
en el juego, 187
en el temperamento, 184
- Influencia de los padres, 336
en el ajuste de los niños, 330
en el desarrollo moral de los niños, 378
en las creencias del niño, 325
- Influencia de los compañeros, 410
en el consumo de alcohol, 369
en el fomento de las preocupaciones por el peso, 364
en el razonamiento moral, 378
en el tabaquismo, 369
- Influencias
aditivas de muchos genes, 59
ambientales, 10, 25, 35, 55, 60, 72
relevantes, 60
antisociales tempranas, 415
bidireccionales, 38
culturales, 44
en el desarrollo motriz, 132
de la herencia, 67
del ambiente, 67
del macrosistema, 413
del microsistema, 413
en el desarrollo, 10
en el logro escolar, 379
familiares en el adulto emergente, 453
genéticas, 72
hormonales, 356
indirectas en la salud, 426
indirectas sobre la salud, 422
medioambientales, 184
positivas, 499
negativas de los iguales, 413
no genéticas, 60
no normativas, 16
normativas de la edad, 16
normativas de la historia, 16
religiosas, 73
sociales y culturales en el desarrollo, 29
- Información
de los sentidos, 126
emocional, 193
genética heredada, 61
interior, 438
sensorial, 180
socioemocional, 126
verbal, 236
visual, 127
- Informes personales, 40
de los padres, 40
- Ingeniería genética con fines cosméticos o funcionales, 66
- Ingreso a la universidad, 445
- Inhibición
ante lo desconocido, 183
de respuestas, 199
- Inhibidores
de la prostaglandina, 432
selectivos de la recaptura de la serotonina (ISRS), 346, 371
- Iniciativa, 505
de salud para las mujeres, 494
- Inicio
de la adultez, 420
media, 516
de la pubertad, 354, 359
del desarrollo motriz, 44
del proceso de curación, 609
más temprano de la menarquia, 360
tardío de la conducta antisocial, 413
temprano de la conducta antisocial, 412
- Inmadurez del cerebro, 360
adolescente, 355, 361
- Inmortalidad simbólica, 513
- Inmunización universal, 114
- Insatisfacción de las jóvenes con su cuerpo, 364
- Inscripción en la educación superior tradicional, 443
- Inseguridad alimentaria, 221, 222
en los hogares con niños, 222
- Inseminación artificial, 434
por un donante (IAD), 434
- Insensibilidad de la madre, 189
- Insight* creativo, 437
- Insomnio, 363
- Institución del matrimonio, 467
- Instrucción en habilidades básicas, 385
- Instrucciones anticipadas, 619
- Instrumento de clasificación Q, 518
- Insuficiencia
de colesterol bueno, 364
ovárica primaria, 433
respiratoria, 112
- Insultos, 474
- Integración
de las neuronas, 121
práctica de conocimiento y habilidades, 436
sensorial, 120
social, 427, 428
- Integrantes de una familia, 25
- Integridad frente a desesperanza, 612
- Inteligencia
cristalizada, 501
emocional (IE), 438
fluida, 501
general, 73, 503
infantil, 5
práctica, 437
- Intentos de suicidio, 617
no exitosos, 430
- Interacción
con los miembros de la familia, 155
de factores hereditarios y ambientales, 70

- de las influencias biológicas y ambientales, 110
 - entre ambiente y genotipo, 70
 - entre genes y medioambiente, 189
 - social, 34, 153, 168, 243, 523
 - de la lectura en voz alta, 171
 - y apoyo en línea, 428
 - Interacciones
 - activas entre genotipo y medioambiente, 326
 - con los adultos, 239
 - con objetos conocidos, 150
 - con un adulto no deprimido, 194
 - cotidianas de los integrantes de una familia, 25
 - de la familia, 200
 - del bebé con la madre, 189
 - del niño con sus padres, 155
 - entre iguales, 409
 - familiares negativas, 406
 - sincronizadas, 195
 - sociales de los niños, 220
 - sociales difíciles, 337
 - verbales de las madres con sus hijos, 12
 - Interdependencia, 198
 - Interés
 - de la sociedad por preservar la vida, 616
 - en los demás, 513
 - por la vida interna, 514
 - principal de la adolescencia, 516
 - Interioridad, 514
 - Interlocutor de varios microsistemas, 36
 - Internalización, 196
 - de las normas morales, 199
 - de las normas prosociales, 378
 - de los resultados de las interacciones con adultos, 239
 - de los valores, 199
 - Internamiento
 - del anciano enfermo, 531
 - temporal del paciente en una casa de reposo, 532
 - Internet, 411, 453
 - Interrelación entre la natura y la cultura, 10
 - Interrupción de la menstruación regular, 366
 - Intervención temprana, 142
 - Intervenciones tempranas más efectivas, 144
 - Intimidación, 474
 - Intimididad, 463
 - con el sexo opuesto, 410
 - con los amigos del mismo sexo, 410
 - de la amistad adolescente, 410
 - frente al aislamiento, 457
 - Intolerancia a las diferencias, 391
 - Introspección, 514
 - Introversión, 514
 - Inventario de Bienestar de Ryff, 521
 - Inversión de género, 519
 - Investigación
 - científica, 42
 - clásica del aprendizaje social, 341
 - con imágenes cerebrales, 35
 - conductual, 119
 - cuantitativa, 38
 - cuantitativa, 38, 39
 - de los rasgos de Costa y McCrae, 512
 - del cerebro, 447
 - etnográfica, 43
 - mecanicista, 25
 - sobre el estatus de la identidad, 454
 - sobre el genoma humano, 491
 - sobre la violación de las expectativas, 159
 - tipológica, 461
 - transcultural, 34
 - Investigaciones sobre el comportamiento humano, 24
 - desarrollo humano, 26
 - Investigadores del desarrollo humano, 38
 - procesamiento de la información, 139, 151
 - Involucramiento de los menores en los problemas familiares, 200
 - Involucrarse en el trabajo del curso, 384
 - Inyección intracitoplásmica de espermatozoides (IICE), 434
 - Irreversibilidad, 232
 - Irritabilidad de un infante, 190
- J**
- Jardín de niños, 246
 - Jóvenes
 - de hoy, 453
 - financieramente dependientes, 442
 - inactivos, 362
 - multirraciales, 454
 - que corren mayor riesgo, 397
 - sobrecontrolados, 461
 - Jubilación, 512
 - Juego
 - de exploración, 155
 - de fantasía, 228
 - de representación, 228
 - de simulación, 228, 234
 - elaborado, 152
 - imaginativo, 228
 - tipificado por el género, 186
 - Juicio, 120
 - Juicios precipitados de los adolescentes, 374
- L**
- Laboriosidad frente a inferioridad, 324
 - Lanugo, 102
 - Larga vida de pérdidas, 612
 - Lateralidad, 219
 - derecha, 219
 - Lateralización de las funciones lingüísticas, 168
 - Laxantes, 366
 - Lazos afectivos, 110
 - Leche
 - de bruja, 102
 - de vaca, 116
 - materna, 116, 117
 - Lector
 - descriptivo, 171
 - orientado al desempeño, 171
 - Legalización del suicidio asistido, 620, 621
 - Legislación
 - familiar, 466
 - sobre la voluntad en vida, 620
 - Lenguaje, 119, 193, 228
 - añinado, 170
 - diferido, 165
 - Lentes de lectura para corregir la presbiopía, 482
 - Lentitud de crecimiento del infante, 107
 - Lesiones
 - debidas a la violencia, 414
 - no letales en la infancia, 114
 - Letras del código genético, 56
 - Ley a favor de la muerte con dignidad, 621
 - Ley de Alfabetización Nacional, 506
 - Ley Federal para la No Discriminación por la Información Genética, 66
 - Libertad
 - de elección, 198
 - individual, 198
 - Licencias familiares pagadas, 473
 - Líderes espirituales, 440
 - Límites de control entre el yo y los padres, 405
 - límites de la paciencia de los adultos, 344
 - Linaje familiar, 530
 - Línea de vida normal, 455
 - Líquido
 - amniótico, 122
 - cerebral, 108
 - cerebroespinal, 380
 - Listas de cotejo conductuales, 513
 - Llanto, 162
 - de angustia, 178
 - de dolor, 178
 - de enojo, 178
 - de frustración, 178
 - de hambre, 177
 - Llegada de la pubertad, 360
 - Lóbulo(s)
 - del hemisferio cerebral, 120
 - frontal, 120
 - occipital, 120
 - parietal, 120
 - temporal, 120
 - Locomoción, 129
 - Lógica
 - formal, 34
 - moral estrecha, 441
 - Logro
 - académico, 372
 - de la identidad, 391, 392, 464
 - escolar en la adolescencia, 379
 - Longevidad, 530
 - de las mujeres, 492
- M**
- Macho genético, 57
 - Macrosistema, 35, 54
 - Madre como una base segura, 190
 - Madres
 - adolescentes, 87
 - deprimidas, 192, 194
 - no deprimidas, 194
 - primerizas, 194
 - primerizas de mayor edad, 99
 - solteras, 11, 402
 - adolescentes, 402
 - Maduración, 10, 131
 - cerebral, 167
 - cognoscitiva, 439
 - de las glándulas suprarrenales, 396
 - de los órganos reproductivos, 359
 - de los órganos sexuales, 355
 - del cerebro, 10
 - del hipocampo, 159
 - del organismo, 10
 - in vitro* (MIV), 434
 - neurológica, 179
 - Madurez
 - cognoscitiva, 338, 420
 - neurológica, 159
 - psicológica, 420
 - sexual, 360, 420
 - Maestros del jardín de niños, 247
 - Mal
 - ajuste marital, 474
 - comportamiento intencional, 198
 - desempeño cognoscitivo, 425
 - Mala
 - conducta de los adolescentes, 416
 - crianza, 327
 - nutrición, 363
 - Mala salud, 118
 - de la madre, 106
 - física, 496
 - mental, 496
 - Malestar emocional, 199
 - por hacer algo malo, 199
 - Maltrato
 - a los infantes, 205
 - de los padres, 206
 - emocional, 205, 474
 - psicológico, 412
 - verbal, 412
 - Mamografía, 494
 - Manejo
 - de la muerte de un ser querido, 609
 - de las cuestiones prácticas, 24
 - de las emociones en los adolescentes, 361
 - de varias tareas al mismo tiempo en la adultez temprana, 447
 - del estrés de la pérdida ambigua, 609
 - del estrés de los adultos tempranos, 424
 - Maneras de modificar el consumo de comida, 423
 - Manipulación experimental, 45
 - Mantenimiento de una calidad de vida satisfactoria, 606
 - mente saludable, 424
 - Mapa del genoma humano, 66
 - Mapeo del genoma humano, 422
 - Mapeo rápido, 241
 - de los nombres de acciones, 241
 - de los nombres de objetos, 241
 - Marcha deliberada de un bebé, 131
 - Mareos matutinos, 75
 - Mariguana, 369
 - Masajes para los bebés deprimidos, 194
 - Materia blanca conectiva, 380
 - Materia gris, 361, 362, 380
 - Maternidad, 511
 - en adolescentes, 401
 - sustituta, 435

- Matrimonio
arreglado, 468
en la adultez temprana, 428
gay, 465
joven, 452
para los adultos emergentes, 467
para los adultos tempranos, 467
más tardío, 356
para toda la vida, 469
- Matrimonios, 523
semiarreglados, 468
de mucho tiempo, 525
de traslado, 464
felices, 469
infelices, 469
- Mayor
esperanza de vida para las mujeres, 492
longevidad de las mujeres, 492
satisfacción con la vida, 520
- Mayores niveles educativos significan mayores ingresos, 446
- Mecanismo evolutivo de supervivencia, 126
- Mecanismos
básicos del aprendizaje, 138, 139
débiles de regulación del estrés, 344
evolucionados, 37
- Meconio, 103
- Medicalización del nacimiento, 97
- Medicamentos
antidepresivos, 194, 366, 371
para la fertilidad, 56, 433
- Medicina
genética, 66
no occidental, 486
- Medicinas dañinas durante el embarazo, 83
- Medición de la
densidad ósea, 493
inteligencia, 238
emocional, 438
de los infantes, 141
- Medidas
cognoscitivas, 153
conductuales, 40, 41
de desempeño, 40
de habituación, 154
de la conducta, 41
del desarrollo cognoscitivo, 142
del desarrollo de la conciencia, 199
del desempeño, 41
finales. *Véase* Variables dependientes
neuropsicológicas, 42
psicométricas tradicionales, 238
- Medioambiente, 10
desfavorable, 349
en el desarrollo humano, 10
- Medios
de comunicación, 194
de engaño, 233
masivos de comunicación, 340
sociales, 453
- Médula espinal, 118
- Meiosis, 57
- Mejoramiento
de la educación, 499
de la salud infantil, 224
social, 518
- Mejoras en la calidad de vida del enfermo, 606
- Melanoma avanzado (cáncer de piel), 66
- Memoria, 73, 138, 235
a largo plazo, 374
autobiográfica, 236, 237, 238
de los niños, 238
de corto plazo, 235
de la persona muerta, 608
de largo plazo, 235, 236
de las experiencias de la niñez temprana, 236
de reconocimiento, 154
visual, 152, 153
de trabajo, 159, 160, 235, 238
declarativa, 159
episódica, 236, 237
explícita, 159
de sucesos concretos, 140
fetal, 81
genérica, 236, 237
implícita, 159
infantil, 139
sensorial, 235
fugaz, 158
- Menarquia, 359
más tardía, 360
temprana, 360
y conflicto familiar, 360
- Menopausia, 485
- Mensajería instantánea, 411
- Menstruación, 359
- Mentalidad simbólica, 150
- Mente absorbente
consciente, 245
inconsciente, 245
- Mercado de trabajo más competitivo, 446
- Mesodermo, 78
- Mesosistema, 35
de Bronfenbrenner, 416
- Metabolismo basal, 483
- Metáfora
de la canalización, 69
del andamio, 34
- Metanfetaminas, 429
- Metas
de la interacción social, 523
de las pruebas psicométricas, 141
de preescolares, 244
profesionales, 384
de los jóvenes, 384
relacionadas con el proceso de re-centración, 454
- Método
anticonceptivo, 399
Bradley, 100
científico, 39
clínico de Piaget, 33
de alimentación, 116
de contacto con la piel, 108
de ensayo y error, 147
de Sternberg para evaluar el conocimiento tácito del adulto, 438
Lamaze, 100
LeBoyer, 100
Montessori, 244
terapéutico freudiano, 27
- Metodología del procesamiento de la información, 150
- Métodos
de control natal, 433
de crianza, 12
para estudiar el apego, 190
- Mezcla de códigos, 170
- Microsistema, 35, 54
- Mielina, 122
- Mielinización, 122
de las regiones de la corteza que controlan la atención y la memoria, 122
del hipocampo, 122
progresiva de las fibras del cuerpo calloso, 217
- Mielinización de las vías auditivas, 217
motrices, 122
relacionadas con el tacto, 122
relacionadas con la audición, 122
sensoriales, 122
visuales, 122
- Milenarios, 453
- Miopia, 482
- Mitad de la vida, 480
- Mitos
de la violencia juvenil, 415
sobre la sexualidad, 487
- Mitosis, 57, 78, 121
- Modelamiento, 32. *Véase también* Aprendizaje por observación
- Modelo, 610
bioecológico de Bronfenbrenner, 168, 245
biológico de los Cinco Grandes, 512
de Baddeley, 236
de interacción social, 237
de Kübler-Ross, 607
de los cinco factores, 459, 520
de McAdams, 513
de rasgos, 459
en la adultez, 456
de Reggio Emilia, 245
del ciclo vital del desarrollo cognoscitivo, 436
del momento de los eventos, 458, 529
mecanicista, 25
organicista, 25
- Modelos
de etapas normativas, 457, 458
en la adultez, 456
de procesamiento de la información, 35
de rasgos, 459
del desarrollo, 25
del momento de los eventos en la adultez, 456
del procesamiento, 235
mecanicistas, 26
tipológicos en la adultez, 456
- Modificabilidad del desempeño, 17
- Modificación conductual, 32, 345.
Véase también Terapia de la conducta
- Modificaciones
epigenéticas, 61
químicas en el genoma de una persona, 55
- Módulos cerebrales especializados, 158
- Molécula señalizadora Wnt-4, 58
- Momento
avanzado del desarrollo puberal, 364
de la menarquia, 360
de los eventos biológicos, 16
- en que se acepta la homosexualidad, 526
habitual de los eventos de la vida, 459
- Momificación, 605
- Monitoreo
del desarrollo prenatal, 88
electrónico del feto, 98, 110
- Moralidad
basada en principios éticos universales, 376
convencional, 376
de la conformidad a los roles convencionales, 376
de los principios morales autónomos, 376
posconvencional, 376, 439
preconvencional, 376
- Moratoria, 391, 393
contemporánea, 454
psicosocial, 390
- Morir es parte de la vida, 605
- Mortalidad, 512
materna, 96
- Mortalidad infantil, 16, 111, 224
entre los afroamericanos, 112
entre los indios americanos, 112
entre los nativos de Alaska, 112
- Mortinato(s), 78, 111
- Motivación, 6, 120
de logro, 336
del niño, 131
intrínseca, 380
- Motor del
cambio interno, 25
crecimiento cognoscitivo, 33
- Movilidad en la vejez, 490
- Movimiento de prensión, 127
de pinza, 128
- Movimientos
agitados de las piernas, 216
fetales, 79
- Muchedumbre, 409
- Muerte, 604
cerebral, 604
de cuna, 113
de infantes por lesiones, 114
de jóvenes con armas de fuego, 371
de un hijo, 615
de una mascota, 611
del segundo padre, 615
en el desarrollo humano, 606
en la adolescencia, 371
en la niñez, 223
por accidentes, 223
fetal, 110
tardía, 401
infantil, 100
inminente, 615
neonatal, 112, 615
perinatal, 90
por incapacidad no orgánica para desarrollarse, 206
por lesiones no intencionales, 114
por maltrato infantil, 205
por una enfermedad, 615
repentina o inesperada, 608
temprana, 106
traumática, 615
- Muertes
accidentales, 371
infantiles por VIH/SIDA, 225

- maternas por complicaciones en el parto, 112
 neonatales, 107
 por lesiones entre los preescolares, 223
 violentas, 371
- Muestra, 39
 aleatoria, 39
 general, 45
 transversal, 49
- Muestras
 enfocadas, 39
 tomadas por comodidad o facilidad, 39
- Mujeres
 bajas de peso, 82
 con embarazos de bajo riesgo, 83
 con menarquia precoz, 494
 con menopausia tardía, 494
 con sobrepeso, 494
 de peso normal, 82
 en edad menopáusica, 486
 maltratadas, 498
 obesas, 82
- Multiplicidad de trayectorias vitales, 481
- Mutaciones, 59
 heredadas de los genes BRCA1 y BRCA2, 493
- N**
- Nacimiento, 96
 de un niño muerto, 612
 a principios del siglo xx, 97
 prematuro tardío, 106
- Nacimientos
 múltiples, 55, 106
 de alto riesgo, 433
 prematuros, 106
- Nativismo, 166
- Naturaleza
 integrativa del pensamiento posformal, 502
 simbólica de la televisión, 244
- Necesidad de
 apoyo emocional, 523
 entender la muerte, 611
 reestructurar la vida, 515
 sueño de los adolescentes, 363
- Necesidades
 básicas de desarrollo, 7
 de la vida civilizada, 27
 de los bebés, 194
 que deben ser satisfechas, 185
 del grupo, 198
 generativas, 534
 instintivas de protección, 123
 instintivas de supervivencia, 123
- Negación de la muerte, 623
- Negativismo, 196
- Negligencia de los padres, 398
- Negro, 15
- Neonatos, 146
 de peso extremadamente bajo, 108
- Neumonía, 112
- Neurociencia, 119, 453
 social, 232
- Neurociencias cognoscitivas, 42
- Neuronas, 121
 espejo, 180
- Neuroticismo, 73, 460, 496, 512
- Neurotransmisores, 121
- Nido abarrotado, 529
- Niñas
 de maduración temprana, 360
 que exhiben agresión relacional, 340
- Niñera electrónica, 155
- Niñez, 27
 media, 7, 27
 temprana, 7, 227
- Niño
 apresurado, 346
 con sobrepeso, 118
 precoz, 6
 que muere, 611
- Niños
 populares-agresivos, 337
 agresivos, 337
 agresores, 342
 altamente antisociales, 344
 bilingües, 234
 con antecedentes desfavorables, 350
 con demoras del desarrollo, 239
 con discapacidades intelectuales, 239
 con enfermedades terminales, 611
 con pensamiento preoperacional, 232
 con popularidad percibida, 337
 con síndrome de Down, 125
 con temperamento fácil, 183
 con temperamento lento para animarse, 183
 con trastornos autistas, 239
 con trastornos del lenguaje, 239
 con un apego desorganizado, 192
 de baja posición socioeconómica, 347
 de familias inmigrantes, 14
 desorganizados, 192
 difíciles, 182
 en condiciones de pobreza, 12
 en familias monoparentales, 332
 en guarderías de baja calidad, 204
 en guarderías de buena calidad, 204
 expuestos al tabaquismo de los padres, 226
 fáciles, 182
 inseguros, 192
 lentos para animarse, 182
 muestran aflicción, 611
 prosociales, 326
 que crecen rodeados de violencia constante, 347
 reactivos, 17
 resilientes, 349
 responsables, 198
 seguros, 192
 sociométricamente populares, 337
- Niños con problemas
 conductuales, 343
 del desarrollo, 343
 emocionales, 343
- Nitidez de la visión, 482
- Nivel
 bajo de aflicción, 609
 de confiabilidad de las personas, 187
 de conflicto entre los progenitores, 331
 de desarrollo cognoscitivo, 378
- de desarrollo moral, 378
- de participación, 384
- educativo de los padres, 382
- intelectual de las actividades de tiempo libre, 447
- más alto del desarrollo cognoscitivo, 372
- Niveles
 altos de triglicéridos en sangre, 364
- clínicos de conducta de externalización, 344
- de agresión social, 339
- de agrupamientos, 409
- de control apropiados para el desarrollo, 416
- de escolaridad, 506
 en los adultos tempranos, 506
- de estrés en infantes, 205
- de estrógeno y progesterona, 194
- de generatividad, 518
- de influencia ambiental, 35
- de la teoría de Kohlberg, 376
- de logro educativo, 446
- más altos de las hormonas del estrés, 194
- moderados de inseguridad alimentaria, 222
- muy altos de concentración de plomo en la sangre, 227
- Noción de
 crisis edípica, 27
 permanencia del objeto, 149, 150
- Norma del matrimonio para toda la vida, 469
- Normas
 de conducta, 200
 de la sociedad, 459
 del grupo de iguales, 398
 sociales de conducta, 196
- Nota distintiva del adulto, 457
- Núcleo de la personalidad en desarrollo, 181
- Nueva sociedad tecnológica, 357
- Nuevas nupcias, 475, 533
- Nuevo matrimonio de una madre divorciada, 533
- Nuevos roles sociales, 430
- Nutrición
 apropiada, 116
 deficiente de la madre, 106
 en los adolescentes, 363
 en los adultos, 422
 prenatal deficiente, 106
- O**
- Obediencia
 comprometida, 199
 situacional, 199
- Obesidad, 72
 de los padres, 118
 en la edad adulta, 422
 en los adolescentes, 363
 en los preescolares, 220
 entre los adolescentes mayores, 364
- Objetivo del yo, 27
- Observación, 41
 de los participantes, 40
 en laboratorio, 41
 naturalista, 41, 43
 participante, 43
- Obstetricia, 97
- Ojos de los neonatos, 127
- Olfato, 126
- Operación del reloj social, 459
- Operaciones
 concretas de la niñez media, 227
 de procesamiento de la memoria de trabajo, 236
 formales, 372
- Oportunidad de cambio positivo, 511
- Oportunidades
 de crecimiento cognoscitivo, 442
 de empleo, 445, 446
 de la adolescencia, 355
 laborales, 472
- Optimismo, 496
- Organismos activos y en crecimiento, 25
- Organización
 de la conducta, 360
 motriz del neonato, 104
- Organización de las Naciones Unidas, 506
- Organización Mundial de la Salud, 362, 422
- Organizaciones de voluntariado, 527
- Órganos
 necesarios para la reproducción, 357
 reproductivos, 359
- Orgullo, 179, 193
- Orientación
 al cuidado, 378
 espacial, 501
 sexual, 396, 431
 vocacional, 385
- Origen étnico y vinculación familiar, 404
- Orígenes de la conciencia, 199
 orientación sexual, 396
- Oscilaciones del estado de ánimo, 404
- Osteoporosis, 82, 424, 484, 492
- Otras víctimas del suicidio, 618
- Ovarios, 54
- Ovocitos, 54
- Oxitocina, 100
- P**
- Pacientes
 agonizantes, 607, 609
 con enfermedades terminales, 620
 en estado de sufrimiento continuo, 621
- Padrastros, 475
- Padre
 de adultos tempranos, 529
 homosexual, 333
- Padres
 adolescentes, 401
 adoptivos, 534
 autoritarios, 337, 381
 autoritativos, 337, 381
 biológicos casados, 333
 biológicos cohabitantes, 333
 con elevada generatividad, 513
 de edad media, 527, 529
 felizmente casados, 330
 indocumentados, 14
 negligentes, 207
 permisivos, 381
 por necesidad, 534

- primerizos, 471
que sufren agotamiento en el trabajo, 347
solteros, 11
toman control de los patrones de alimentación de su hija, 366
- Pago
monetario por el alquiler del útero, 435
por la donación de óvulos, 435
- Países industrializados, 362
de Europa, 402
- Palizas como técnica disciplinaria, 328
- Pandillas en la escuela, 414
- Papel
de la grasa corporal en el inicio de la pubertad, 360
de la madre en el desarrollo positivo, 185
de la metacognición, 374
de la paternidad, 185
de los abuelos, 533
del matrimonio, 468
integral de los abuelos en la crianza infantil, 533
integral de los abuelos en las decisiones familiares, 533
- Papeles sociales adultos, 461
- Paradigma de las expectativas visuales, 154
- Parejas
de alto riesgo sexual, 399
homosexuales, 465
que trabajan, 472
sin hijos, 473
- Parentesco, 25
- Pares de unidades químicas, 56
- Parición, 98
- Pariente(s) ficticio(s), 462, 527
- Parte esencial de la intimidad, 463
- Parteras, 97
- Partes hipotéticas de la personalidad, 27
- Participación
activa, 200, 384
de los padres en la educación, 381
en actividades extracurriculares, 380
en actos antisociales, 329
en múltiples roles, 513
guiada, 160
- Parto, 98
antes del siglo xx, 96
medicado, 100
natural, 100
no medicado, 100
por cesárea, 100
preparado, 100
sin temor, 100
vaginal, 99, 100
posterior a una cesárea, 100
- Partos
de alto riesgo, 99
de varones, 105
en casa, 97
múltiples, 99
planeados para ocurrir en casa, 97
- Pasión, 463
- Paso de la conducta refleja al pensamiento, 151
- Pasos
de la información, 235
de un neonato, 131
del método científico, 39
en el método cualitativo, 39
- Paternidad, 527
en las sociedades industriales, 470
sustituta, 534
temprana, 452
- Patrón
característico de reacciones emocionales de una persona, 176
clásico de aflicción, 608
comúnmente esperado de aflicción, 608
de aflicción normal, 608
de aflicción crónica, 608
de ausencia de aflicción, 608
de crecimiento de un varón, 116
de crecimiento de una niña, 116
de desarrollo, 405
de la mujer, 458
de respuesta de las mujeres al estrés, 496
de respuesta masculina al estrés, 496
normal del crecimiento puberal, 359
- Patrones
anormales de consumo de alimento, 364
culturales de experiencia sexual temprana, 398
de acoso escolar, 342
de aflicción, 608
de apego, 189, 190
de cohabitación, 467
de conducta, 336
de largo plazo, 461
de interacción, 184
entre adulto y niño, 184
de llanto, 177
de organización del pensamiento y conducta, 144
de temperamento, 181
de victimización, 342
del deterioro cognoscitivo, 500
del sueño en la niñez temprana, 215
familiares de experiencia sexual temprana, 398
ocupacionales, 515
principales de apego, 188
- Pauta de cambio
de emociones, 6
de los procesos mentales, 6
- Pautas de
cambio de las capacidades sensoriales, 6
sueño más maduras, 82
- Peculiaridades de la situación de una persona, 522
- Peligros para el bienestar físico y mental de los adolescentes, 355
- Pelo prenatal, 102
- Pena capital, 607
- Pensadores reflexivos, 435
- Pensamiento
abstracto, 120, 375
como acto mental, 47
conceptual, 151
crítico, 444
de los niños, 374
de operaciones concretas, 610
divergente, 503
experto, 502
inmaduro, 436
maduro, 501
mágico, 234
en niños, 234
preoperacional, 610
reflexivo, 434, 435, 444
simbólico, 227, 228
- Pensamiento posformal, 434, 436, 444, 502
posformal en la adultez media, 436
posformal en la adultez temprana, 436
- Pensamientos
depresivos, 455
inadaptados recurrentes, 430
- Pensión alimentaria, 331
- Percepción, 119, 138
de la profundidad, 130
de sonidos, 162
del tamaño del objeto, 151
del tamaño y forma de los objetos, 149
háptica, 130
sensorial, 130
visual, 127
- Percepciones
cognoscitivas, 180
de los infantes, 151
del temperamento del bebé, 192
- Pérdida
ambigua, 111, 608, 609
de agudeza visual, 482
de autoestima, 617
de elasticidad del cristalino, 482
de fibras musculares, 483
de la seguridad financiera, 525
de la sensibilidad al tacto, 483
de resistencia, 483
de sensibilidad de las papilas gustativas, 483
de un hijo potencial, 612
de un padre, 613
final de la vida, 612
gradual del oído, 483
marital, 525
no resuelta, 189
- Pérdida ósea, 484
aguda, 492
en mujeres, 492
- Pérdidas
en la velocidad perceptual, 606
significativas, 612
- Pericia, 501
- Perimenopausia, 485
- Periodo
de salud mental positivo, 522
formativo, 125
neonatal, 101
prelingüístico, 168
- Periodo crítico, 17
de maduración, 17
para la adquisición del lenguaje, 18
- Periodos sensibles, 17
- Permanencia
de los hijos adultos tempranos en el hogar paterno, 456
del objeto, 149, 155
- Permisos familiares y médicos, 531
- Persona
agonizante, 605
doliente, 608
heterocigota, 58
homocigota, 58
resiliente, 459
- Personalidad, 27, 70, 176
adulta, 456, 514
de los padres, 405
del adolescente, 405
del adulto, 27
del niño, 349
en la adultez, 461
- Personas
abiertas a la experiencia, 460
activas respecto a su desarrollo, 25
agonizantes, 607
anoréxicas con episodios bulímicos, 366
como máquinas, 25
con actividad física y social, 520
con agradabilidad, 460
con anorexia, 365
con discapacidades, 621
con enfermedades terminales incurables, 620
con personalidad resiliente, 516
con redes sociales, 428
con yo resiliente, 461
condenadas a la pena capital, 607
diagnosticadas con VIH, 432
emocionalmente estables, 520
escrupulosas, 460
mayores enfermizas, 531
reactivas respecto a su desarrollo, 25
sobrecontrolados, 461
subcontroladas, 461
- Perspectiva
cognoscitiva, 32, 33
contextual del desarrollo, 35
del aprendizaje, 30
del ciclo de vida, 28, 523
evolutiva, 37
del apego, 188
infantil de la muerte, 610
psicoanalítica, 27
sociobiológica, 37
- Pertenencia, 409
- Pesadillas frecuentes, 217
- Peso de un niño al nacer, 106, 116
- Placebos, 45
- Placenta, 78
- Placer sensorial, 27
- Plan de vida, 511
organizado, 511
reproductiva, 90
- Planeación
anticipada, 620
de la muerte, 622
de sus funerales, 612
vocacional, 386
- Plasticidad, 17, 125
de las respuestas a eventos medioambientales, 17
del cerebro, 119
del encéfalo, 119
- Plazos del desarrollo, 516
- Plena realización del potencial humano, 511
- Población
afroamericana, 107
con riesgo de depresión, 498
entera, 39
mundial con presión elevada, 489
- Poblaciones inmigrantes, 11
- Poco control voluntario, 326

- Poda de las conexiones dendríticas, 361
- Poder
 - adquisitivo, 446
 - duradero del abogado, 620
- Política social, 334
- Políticas
 - de asistencia social, 90
 - de estancia, 98
 - laborales amigables con la familia, 534
- Populares en los grupos de iguales, 337
- Popularidad
 - en la niñez media, 337
 - percibida, 337
 - sociométrica, 337
- Posgrados por medio de aprendizaje a distancia, 443
- Posición socioeconómica (PSE), 11
 - de una familia, 11
- Posmadurez, 110
- Posposición del matrimonio y los niños, 464
- Postergación de la maternidad, 106
- Potencial
 - creativo de los niños, 503
 - humano, 511
 - intelectual de los niños, 239
- Prácticas
 - de crianza influidas por la cultura, 183
 - de cuidado infantil, 184
 - sexuales seguras de los adolescentes, 399
- Preadolescentes, 336
- Preceptos religiosos, 604
- Precipicio visual, 130
- Predisposición
 - biológica a las experiencias cercanas a la muerte, 607
 - genética a presentar problemas de salud, 223
 - heredada a la depresión, 194
 - para aprender, 16
- Preescolares
 - con filosofía centrada en el niño, 244
 - mayores, 228
- Preferencia
 - por las novedades, 141, 152
 - visual, 152
- Preferencias del gusto, 126
- Prejuicio, 336
- Preocupación
 - excesiva por el control del peso, 364
 - por la imagen corporal, 363, 364
 - por la memoria de la persona muerta, 608
- Preocupaciones
 - características de una persona, 510
 - físicas en la adultez, 430
- Preparación para las responsabilidades adultas, 354
- Presbiacusia, 483
- Presbiopía, 482
- Prescripción de medicamentos anti-psicóticos para niños, 346
- Presión emocional, 531
- Presiones y carga del cuidado, 531
- Prevalencia de
 - la depresión, 370
 - la diabetes, 489
 - las alergias alimentarias, 223
 - las infecciones de transmisión sexual, 399
- Prevención
 - de la conducta violenta, 415
 - de la enfermedad cardíaca en las mujeres, 495
 - de la obesidad en los primeros años, 220
 - de las infecciones de transmisión sexual, 432
 - de los nacimientos prematuros, 107
 - del embarazo adolescente, 402
 - del embarazo en los países europeos, 402
- Primer hijo, 470
- Primeros
 - reflejos, 123
 - signos de emoción, 177
 - signos externos de la pubertad, 358
- Principal
 - causa de huesos rotos en la vejez, 493
 - causa de muerte de los jóvenes, 421
 - causa de muerte posneonatal, 113
 - causa evitable de muerte entre los adultos, 425
 - factor de los problemas de salud, 491
 - factor de riesgo para el sobrepeso, 364
 - tarea de la adolescencia, 390
- Principales
 - causas de muerte neonatal, 112
 - factores de estrés agudo en la adultez media, 495
 - factores de riesgo para la salud, 424
 - partes del encéfalo, 120
 - perspectivas teóricas, 26
- Principio
 - cefalocaudal, 115, 128
 - de cardinalidad, 229
 - de conservación, 231
 - de ordinalidad, 229
 - de realidad, 27
 - del placer, 27
 - proximodistal, 115, 128
- Principios
 - darwinianos, 37
 - de autodeterminación, 620
 - de autonomía, 620
 - de la ética, 49
 - de la teoría del aprendizaje social, 32
 - del desarrollo, 115
- Privación
 - crónica de sueño, 425
 - de oxígeno, 607
 - de sueño, 363, 425
 - de sueño en los adolescentes, 363
 - económica persistente, 413
- Probabilidad de
 - deserción de los estudiantes de bajos ingresos, 383
 - morir en la adultez temprana, 427
 - obesidad en el adolescente, 364
 - que un niño sufra abuso físico, 207
- Problema
 - de la depresión posparto, 194
 - del embarazo de adolescentes, 402
 - principal de la adultez, 516
- Problemas
 - académicos, 226
 - con los que lidian los pequeños, 195
 - de audición, 243
 - de autonomía y control, 198
 - de conducta, 192
 - de los adolescentes, 407
 - de conducta graves, 109
 - de impronta genética, 61
 - de la aceleración de la muerte, 623
 - de la vista relacionados con la edad, 482
 - de los adolescentes, 390
 - de los cuidadores adultos, 531
 - de los hijos adultos, 529
 - de memoria, 613
 - de sueño de los adolescentes, 363
 - del desarrollo en el bebé, 193
 - del sueño en la niñez temprana, 215
 - emocionales, 327
 - en el desarrollo motriz, 109
 - en embarazos futuros, 100
 - en la crianza de nietos por los abuelos, 534
 - frecuentes de salud, 362
 - matrimoniales, 528
 - permanentes en el aprendizaje, 119
 - prácticos en la crianza de los nietos, 534
 - relacionados con el síndrome de alcoholismo fetal, 84
- Problemas de salud
 - asociados al conflicto marital, 526
 - de las mujeres, 492
 - de los hombres, 492
 - de los jóvenes, 421
 - en la adolescencia, 362
 - entre los afroamericanos, 491
 - mental, 422
- Procedimientos doble ciego, 45
- Procesamiento
 - basado en la justicia, 441
 - de información en infantes, 158
 - de la información, 35, 151, 156, 235
 - de la información visual, 482
 - de las recompensas, 512
 - emocional, 120
 - visoespacial, 238
 - visual de los infantes, 155
- Proceso
 - bidireccional de la amistad, 410
 - colaborativo, 34
 - de aprender a aprender, 130
 - de cambio a una identidad adulta, 454
 - de desarrollo de una identidad independiente, 375
 - de formación de identidad, 395
 - de individuación, 519
 - de internalización, 193
 - de morir, 605, 607, 624
 - de muerte celular, 121
 - de nacimiento, 98, 101
 - de negación, 517
 - de selección natural, 37
 - de socialización, 193
 - de supervivencia del más apto, 37
 - del trabajo de aflicción, 608
 - dinámico de interacción bidireccional, 37
 - natural de revisión de la vida, 623
- Procesos
 - atencionales, 199
 - cognoscitivos, 32, 42
 - de atención, 236
 - de desarrollo, 12, 26
 - de la adaptación, 33
 - de pensamiento, 32
 - de las personas creativas, 503
 - en el crecimiento cognoscitivo, 33
 - internos, 179
 - involuntarios, 123
 - mentales, 47
 - sistemáticos de cambio, 4
 - sociales y culturales, 34
- Producción de palabras, 163
- Productos en riesgo por crecimiento restringido, 110
- Profesionales de la salud, 607
- Programa
 - normal de recuperación del duelo, 608
 - de entrenamiento vocacional, 385
 - de intervención, 144
- Programación
 - educativa, 155
 - genética, 131
- Programas
 - certificados completos, 443
 - compensatorios de preescolar, 245
 - de alfabetización, 506
 - de apoyo comunitarios, 531
 - de atención social, 421
 - de demostración, 385
 - de educación para padres, 332
 - de educación sexual, 399
 - de televisión que siguen un plan educativo, 244
 - educativos cooperativos, 386
 - integrales sobre el embarazo adolescente, 402
- Programas de intervención
 - en la niñez temprana, 415
 - para estudiantes en riesgo, 445
 - temprana, 245, 403
- Progreso
 - cognoscitivo, 239
 - de los niños, 240
 - del pensamiento, 444
 - en el procesamiento cognoscitivo, 374
 - prolongar el tiempo restante, 612
- Promedio en los grupos de iguales, 337
- Promoción de habilidades sociales, 415
- Pronóstico de las conductas siguientes, 26
- Propósito
 - del dibujo de los niños, 219
 - del matrimonio, 468
 - en la vida, 521
- Prostaglandina, 432
- Protección
 - contra las enfermedades de transmisión sexual, 399
 - genética por el segundo cromosoma X, 492
- Proteína de soja, 116
- Proteínas vegetales, 489
- Prototipo de apego del bebé, 189
- Prueba de
 - conservación de líquido, 232
 - exploración del desarrollo de Denver, 128
 - Inteligencia Emocional de Mayer-Salovey-Caruso (MSCEIT), 438

- manchas de tinta de Roscharch, 42
relaciones lógicas, 42
- Pruebas**
cognoscitivas, 34
confiables, 42
de atención social infantil, 234
de coeficiente intelectual, 141
de comprensión del lenguaje, 204
de desarrollo, 141
de deterioro cognoscitivo, 500
de embarazo, 74
de inteligencia, 42, 73, 141
 para niños preescolares, 238
de la permanencia del objeto, 157
de sangre, 104
de vocabulario, 501
dinámicas, 239
estandarizadas, 42
genéticas, 65, 66
que se centran en el potencial de aprendizaje de un niño, 34
válidas, 42
- Pruebas psicométricas**, 141, 437
de pensamiento divergente, 503
tradicionales, 239
- Psicoanálisis**, 27, 28
- Psicología**
del desarrollo, 28
evolutiva, 37
humana, 24
narrativa, 518
skinneriana, 32
- Psicólogos evolutivos**, 37
del desarrollo, 37
- Psicopatología**, 73
- Psicoterapia**
cognitiva, 370
familiar, 366
grupal, 366
individual, 345, 366
- Pubertad**, 354, 355
temprana, 356
- Pubilecto**, 375
- Puente de Varolio**, 168
- Puntos decisivos de la vida**, 516
- Q**
- Quinta**
etapa del desarrollo psicosocial de Erikson, 390
subetapa sensoriomotriz, 147, 149
- R**
- Racha de crecimiento de la médula espinal**, 120
- Rachas de crecimiento del cerebro**, 159
encefálico, 120
- Raíces**
de la obediencia comprometida, 199
genéticas de muchos trastornos, 422
- Ramificaciones**
cognoscitivas, 129
psicosociales, 129
- Rango**
de reacción, 69
normal de gestación, 74
- Rapidez del procesamiento de información**, 238
- Rasgo**
hereditario, 58, 69
 recesivo, 58
poligénico, 73
recesivo, 59
- Rasgos**
altamente canalizados, 70
de personalidad, 460
 en la edad adulta, 460
de personalidad percibidos, 516
físicos, 72
fisiológicos, 72
- Rastros de la memoria de los niños**, 149
- Raza**, 15
como categoría social, 15
- Razón**, 27
principal de divorcio en la mitad de la vida, 525
- Razonamiento**, 120, 374
abstracto, 372, 434
basado en el cuidado, 441
causal, 158
 flexible, 229
cuantitativo, 238
formal, 373
hipotético-deductivo, 372, 373
inductivo, 501
moral, 378, 441, 444
 prosocial, 378
por transducción, 229
prosocial, 378
superior, 502
- Razonamiento fluido**, 238
no verbal, 238
verbal, 238
- Razonamientos complejos morales**, 375
- Reacción a los estímulos visuales y auditivos**, 104
- Reacciones**
a condiciones, 31
a sucesos que tienen significado para el niño, 179
circulares, 146
 terciarias, 147
de un niño a la muerte, 611
emocionales, 193
en las alergias alimentarias, 222
- Reactividad**, 184
- Realidad de la muerte**, 609
- Rebeldía adolescente**, 403
- Recapitulación**
de la vida, 623
en la mitad de la vida, 520
- Recentramiento**, 454
al inicio de la adultez emergente, 454
durante la adultez emergente, 454
hacia los 30 años, 454
- Rechazados en los grupos de iguales**, 337
- Rechazo**
a la agresión física, 340
de la autoridad paterna, 528
de los compañeros, 338
- Recién nacido**. Véase Neonato
- Reciprocidad social**, 235
- Recompensas**
del matrimonio, 469
por la conducta antisocial, 413
- Reconocimiento**, 236
de la finitud de la vida, 516
de la mortalidad, 512
de patrones numéricos, 230
de vocabulario, 42
del carácter, 615
- Reconstrucción de los rituales familiares**, 609
- Recordatorios periódicos no verbales**, 140
- Recuerdo**, 236, 374
- Recuerdos**, 120
de experiencias distintivas, 237
de la persona que falleció, 608
episódicos, 237
sensoriales, 235
- Recuperación**, 19
de un suceso de la memoria, 235
- Recursos**
de los individuos, 19
socioeconómicos, 13
- Red**
de apoyo, 522
 de amigos y familiares, 428
de control cognoscitivo, 361
de influencias interactuantes, 413
de interconexiones e interdependencias, 356
multigeneracional, 11
periférica de nervios, 118
socioemocional, 360
- Redes**
cerebrales, 360
de amistades, 527
de apoyo para los padres, 416
- Redes sociales**, 427, 527
amplias, 428
en línea, 428
- Reducción**
de la capacidad auditiva por ruido ambiental, 483
de la densidad ósea, 487
de la extensión semántica de las palabras, 166
de la masa muscular, 487
de la mortalidad infantil, 511
de las habilidades cognoscitivas, 505
de los mortinatos, 110
de testosterona, 487
del riesgo de obesidad en la niñez, 327
del riesgo de trastornos alimentarios, 327
- Referencia social**, 129
- Referenciación social**, 193
- Reflejo**
de marcha, 131
de Moro, 123
de prensión, 123, 128
del paracaídas, 123
- Reflejos**, 104
de posturas, 123
innatos, 146
locomotrices, 123
primitivos, 123
principales de los infantes humanos, 123
que cumplen funciones de protección, 123
- Reforzamiento**, 31
del sistema inmune de los niños, 115
positivo por las acciones violentas, 341
selectivo, 166
- Regiones**
de la corteza cerebral, 120
de la corteza frontal, 120
posteriores del encéfalo en desarrollo, 126
- Reglas**
fonológicas, 163
del idioma, 163
sociales, 164
- Regresión en el desarrollo**, 348
- Regulación**
atencional, 199
de la temperatura, 484
emocional, 194
ineficaz del metabolismo, 364
mutua, 193
- Rehabilitación de la madre**, 194
- Relación**
causal entre la violencia en los medios y la conducta violenta, 341
causal lógica, 229
cercana y positiva con la familia, 416
comprometida y afectuosa con los adolescentes, 398
con iguales antisociales, 412
de los adultos emergentes con sus padres, 455
negativa perfecta, 45
padre-hijo, 330, 331
positiva perfecta, 45
- Relación entre conducta y salud**, 422
los padres y sus hijos adultos, 529
origen étnico y salud, 427
padres e hijos, 527
percepción y cognición, 151
posición socioeconómica y salud, 427
salud y matrimonio, 526
- Relaciones**
cálidas y afectuosas entre los hijos de edad media y sus padres, 530
causales, 45, 229
con los cuidadores, 187
con otros niños, 200
de los adolescentes con los padres, 405
de los adultos de edad media, 523
de parentesco ficticio, 462
en la adultez media, 522
en la edad media, 523
entre hermanos, 200, 335
entre padre e hijo, 192
gramaticales, 165
heterosexuales, 27, 465
homosexuales, 465
interpersonales, 375
íntimas, 462
 compartidas mutuamente, 338
más duraderas en la vida, 532
personales positivas en la transición al trabajo, 447
positivas, 521
 con los padres, 530
románticas, 410
individuales, 410

- sexuales antes del matrimonio, 397, 431, 469
- sexuales vaginales, 399
- Relaciones familiares, 530
- armoniosas, 360
 - en la adultez media, 530
 - estrechas e interdependientes, 454
 - factor en la salud mental, 405
- Relaciones fraternas, 335, 409, 532
- de la niñez media, 409
 - durante el ciclo de vida, 532
- Relaciones sociales, 427, 613
- de la mitad de la vida, 523
 - de los adolescentes, 410
 - positivas, 522
- Relatividad de las normas morales, 376
- Religiosidad, 73
- Reloj
- biológico, 516
 - social, 459, 511, 515
- Remembranza de la persona muerta, 604
- Rememoración elaborativa, 238
- guiada por los padres, 238
- Rendimiento
- académico, 381
 - cognoscitivo, 12, 500, 502
- Renegociación de las relaciones existentes, 462
- Renuncia de los ancianos a ingresar a una casa de reposo, 531
- Renuncia a la imagen juvenil, 512
- Representación mental, 158
- de un suceso, 148
- Representaciones mentales, 152, 228
- de la realidad, 233
- Reproducción
- asistida, 56
 - de una conducta observada, 148
- Requerimientos de las relaciones íntimas, 462
- Requisitos típicos de sueño en la niñez, 215
- Resiliencia, 17, 109, 346, 498, 608
- del yo, 461
- Resistencia a la autoridad, 196
- Resolución, 608
- de problemas, 34
- Resolver problemas sociales, 375
- Resonancias magnéticas funcionales, 190
- Respetar las normas sociales, 376
- Respeto a los mayores, 335
- Responsabilidad
- de criar a los nietos, 534
 - para mostrar interés, 378
 - personal, 420
- Responsabilidades familiares, 472
- Responsabilizarse del bienestar de otros, 439
- Respuesta
- a un estímulo, 31
 - clásica al estrés, 496
 - emocional en las primeras fases del duelo, 608
- Respuestas
- a situaciones y disyuntivas sociales, 501
 - de los niños a un evento traumático, 348
 - del neonato a su entorno físico y social, 103
- emocionales, 28
- de los padres, 199
- fisiológicas, 42
- reflejas difusas, 179
- simples a la estimulación del ambiente, 25
- Reestructuración
- de la vida, 514
 - de los roles sociales, 514
- Resultado sano de una crisis filial, 530
- Resultados
- del desarrollo, 12
 - del embarazo de adolescentes, 401
 - generalizables, 39
- Retiro
- demorado, 515
 - escalonado, 504
 - temprano, 515
- Retraso
- del desarrollo, 123
 - mental, 226
- Retrasos del desarrollo de los infantes, 107
- Retrealimentación, 32
- Revaloración de los valores y prioridades, 516
- Revisión
- de la historia de vida, 518
 - de la vida, 612
 - introspectiva, 516
- Revolución
- cognoscitiva, 33
 - de la mortalidad, 605
 - tecnológica, 420
- Riesgo
- de colisión, 371
 - de cometer suicidio, 617
 - de demencia por el uso de estrógenos, 495
 - de diabetes, 364
 - de enfermedad cardiovascular, 427
 - de enfermedad coronaria, 422
 - de hipertensión, 364
 - de muerte natural, 613
 - de muerte temprana, 106
 - de obesidad, 73
 - de suicidio, 372
 - por depresión, 370
 - del SMIS, 114
 - elevado de depresión clínica, 370
 - reducido, 349
- Riesgos
- característicos de la adultez emergente, 426
 - de discapacidad, 613
 - de fumar durante el embarazo, 84
 - de la actividad sexual, 398
 - de los bebés posmaduros, 110
 - de los niños prematuros, 108
 - de ruptura uterina y daño cerebral, 100
 - de sufrir cáncer de mama, 495
 - del consumo de caféina durante el embarazo, 84
 - del consumo de marihuana durante el embarazo, 84
 - del embarazo adolescente, 87
 - del embarazo en mujeres mayores, 87
 - sexuales, 397
- Riñas con los hermanos del mismo sexo, 335
- Riqueza alfabetizadora del ambiente familiar, 247
- Ritmo
- de metabolismo basal, 483
 - del desarrollo motriz, 132
- Ritmos
- biológicos de los estudiantes, 363
 - de la vida familiar, 326
- Ritos de iniciación a la pubertad, 356
- Ritual de *mizuko kuyo*, 616
- Rituales religiosos, 604
- Rivalidad entre cónyuges, 472
- Rol
- de la herencia en la inteligencia, 73
 - del hermano mayor, 335
- Roles
- de género tradicionales, 472, 519
 - de los miembros de la familia, 326
 - sociales, 427, 428, 514, 518
- Rotura del vínculo con la persona muerta, 608
- Ruptura familiar, 360, 397
- Rutinas de manejo especiales, 132
- S**
- Sabiduría, 34
- Saco amniótico, 78
- Sacudida de la reminiscencia, 438
- Salas públicas de conversación, 411
- Salto de generación, 534
- Salud
- cardiovascular en la mujer, 492
 - de la mujer, 492
 - de los adultos tempranos, 421
 - del hombre, 492
 - emocional, 343
 - general de los niños pobres, 224
 - psicológica, 424
 - reproductiva, 90
- Salud física, 424
- del adolescente, 362
 - en personas de edad media, 488
- Salud mental, 343, 429, 519
- de los adultos emergentes, 429
 - del adolescente, 362, 406
 - en los adultos de edad media, 497
 - en personas de edad media, 488
 - positiva, 519
- Satisfacción
- con la vida, 520
 - sexual, 487
 - de las necesidades psicosociales y físicas del bebé, 188
 - emocional del sexo, 468
 - familiar, 620
 - marital, 460, 469, 524
 - durante el primer año de paternidad, 471
 - sexual, 524
 - y estabilidad matrimonial, 524
- Secuelas en los bebés sacudidos, 206
- Secuencia
- canalizada, 70
 - característica del desarrollo motriz, 131
 - completa de los genes del cuerpo humano, 56
 - del desarrollo del lenguaje inicial, 161
- del desarrollo del vocabulario, 168
 - progresiva de etapas de maduración, 25
- Sedación profunda, 622
- Segmentos de ADN, 56
- Segunda
- adolescencia, 515
 - luna de miel, 528
 - subetapa sensoriomotriz, 146
- Segunda etapa de gestación, 78
- del desarrollo de la personalidad, 196
 - del parto, 98
- Segundas nupcias, 467
- Seguridad
- alimentaria, 222
 - de los bebés con temperamentos muy reactivos, 192
 - de los niños, 223
 - de los patios de juego, 223
 - del apego, 191
 - emocional, 336
- Seguro de salud, 14
- en adultos emergentes, 421
 - en adultos tempranos, 421
- Selección
- aleatoria, 39, 46
 - del nicho, 71
 - natural, 70
- Señal
- de advertencia temprana del autismo, 153
 - de Lázaro, 604
 - del éxito de los padres, 529
- Señales
- de advertencia de la violencia juvenil, 415
 - de advertencia del suicidio, 618
 - de malestar emocional, 348
 - del camino a la adultez, 420
 - emocionales, 194
 - emocionales no vocales, 193
- Senda de desarrollo negativo, 384
- Sensación, 119
- Sensibilidad
- a la luz, 482
 - a los niveles más elevados de dolor, 483
 - de la crianza, 192
 - de la madre, 190, 199
 - de las madres a las necesidades de los niños, 192
 - de los padres o cuidadores, 191
 - de uno hacia el otro, 469
 - del cuidado materno, 190
- Sentido
- coherente del yo, 517
 - común, 438
 - de acción personal, 195
 - de autonomía, 420
 - de competencia, 196
 - de dominio y control, 516
 - de identidad, 336
 - de logro de la identidad, 464
 - de número básico, 230
 - de obligación familiar, 326
 - de obligación y ayuda familiar, 404
 - de pertenencia, 336
 - de responsabilidad, 385
 - e interés por los otros, 523
 - de sí mismo, 523
 - del yo femenino, 393
 - estable del yo, 517

- fuerte del yo en la mitad de la vida, 530
saludable del yo, 519
sólido del yo, 457
 en la adultez temprana, 457
- Sentimiento
antiinmigrante, 14
de control sobre su vida, 481
de eficacia personal, 32
- Sentimientos
abrumadores de tristeza y llanto frecuente, 608
de incompetencia, 384
de los bebés, 177
de minusvalía, 497
de pérdida de la cultura materna, 335
e ideas afectan las funciones corporales, 496
maternales negativos, 328
negativos, 325
 asociados con los recuerdos desagradables, 520
 subjetivos de salud y bienestar, 460
- Separación del padre de la residencia, 360
- Sepsis, 112
- Ser querido físicamente presente pero psicológicamente ausente, 609
- Seres
 humanos, 10
 sociales, 10, 375
- Serotonina, 345
- Servicios de protección al menor, 207
- Sesgo
 de atribución hostil, 340
 hostil, 340
- Sexo
 casual, 431
 en los adultos emergentes, 431
 extramarital, 468
 oral, 398
 premarital, 431
 seguro, 432
 sin protección, 432
- Sexta subetapa sensoriomotriz, 147, 149, 156
- Sexualidad, 395
 en la adultez media, 485
- Sida pediátrico, 85
- Significado
 de las conductas, 337
 del trabajo en la mitad de la vida, 515
 verbal, 499
- Signo de madurez sexual en las niñas, 359
- Signos
 de advertencia de anorexia, 365
 de depresión, 617
 de la madurez sexual, 359
 de la osteoporosis, 492
 de la pubertad, 358
 físicos de estrés, 348
 fisiológicos de la maduración sexual, 357
 precoces de posible autismo, 123
- Símbolos, 228
- Simulación, 234
- Sinapsis, 121, 362, 435
- Sincronía de la interacción, 193
- Síndrome
 agudo de abstinencia, 85
 de abstinencia al nacer, 83
 de alcoholismo fetal (SAF), 83, 112
 de Asperger, 122
 de Down, 61, 64, 88
 de Edwards, 65
 de inmunodeficiencia adquirida (sida), 85
 de insuficiencia respiratoria, 108
 de Klinefelter, 64
 de muerte infantil súbita (SMIS), 112, 113
 de ovarios poliquísticos, 433
 de Turner, 64
 del bebé sacudido (SBS), 206
 depresivo, 430
 por déficit de atención, 82
 premenstrual (SPM), 432
- Singularidad
 de una persona, 10
 del suceso, 237
- Síntoma más común de un ataque cardíaco, 489
- Síntomas
 de depresión, 422, 497
 en gays y lesbianas, 526
 de enfermedad, 498
 de externalización, 17
 de internalización, 455
 de la depresión infantil, 345
 de la enfermedad de Tay-Sachs, 61
 de la menopausia, 485
 del sida, 400
 del síndrome premenstrual (SPM), 432
 depresivos, 364
 físicos de abstinencia del alcohol, 429
- Sistema
 bioecológico del niño, 203
 central de atención, 236
 circulatorio del neonato, 102
 de creencias, 392
 de desarrollo, 69
 de integración y apoyo social, 428
 de símbolos para comunicarse, 228
 de sonidos del idioma, 162
 de valores, 27
 inmunológico en desarrollo, 215
 límbico, 180
 olfativo, 80
 parasimpático, 180
 respiratorio del neonato, 102
 social de los iguales, 409
- Sistema nervioso
 autónomo, 180
 central, 118, 138
 de bebés prematuros, 107
- Sistemas
 biológicos del cuerpo, 496
 corticales frontales, 361
 culturales, 13
 de acción, 127, 219
 de memoria, 160
 de memoria a largo plazo, 159
 de procesamiento perceptual del cerebro, 425
 étnicos, 13
 representacionales, 324
- Sitios de redes sociales, 411
- Situación
 de la tasa de deserción, 383
 extraña, 188
- Sobregeneralización de una regla, 241
- Sobrepeso, 72
 en la edad adulta, 423
 infantil, 118
- Sobrevivencia en los primeros cinco años de vida, 224
- Sobreviviente trata de aceptar la muerte, 608
- Sobrevivientes de huracanes, 498
- Sociabilidad
 con otros niños, 201
 de los infantes, 201
- Socialización, 196
 cultural, 395
 del niño, 200
- Sociedad cuasicapitalista, 338
- Sociedades
 industrializadas, 335, 504
 no industrializadas, 335
 posindustriales, 504
 postindustriales, 404
 preindustriales, 354
 tradicionales, 480
- Soledad en la adultez media, 490
- Solución
 de problemas, 138, 502
 familiares, 328
 experta de problemas, 501
- Somnolencia matutina, 363
- Sonambulismo, 216, 217
- Sofñar a color, 425
- Sonidos
 articulados del habla, 162
 vocálicos más exagerados, 170
- Sonrisa
 anticipatoria, 178
 neonatal espontánea, 180
 social, 178
- Sonrisas gaseosas, 178
- Sordera entre personas adultas, 483
- Subdesarrollo de los sistemas corticales frontales, 361
- Subetapas de la etapa sensoriomotriz, 144
- Subprueba de
 actividad al neonato, 103
 apariencia al neonato, 103
 gestos al neonato, 103
 pulso al neonato, 103
 respiración al neonato, 103
- Sucesión de etapas, 26
- Suceso clave del desarrollo psicosexual, 27
- Sucesos
 estresantes, 360
 imaginados, 233
 medioambientales, 15
 reales, 233
- Sueño
 activo, 104
 de movimientos oculares rápidos (MOR), 104, 178, 180
 del recién nacido, 104
 en la adultez, 424
 erótico, 359
 húmedo, 359
 irregular, 104
 nocturno, 104
 regular, 104
 tranquilo, 104
- Suicidio, 371, 613, 616
 asistido, 620
 durante la mitad de la vida, 617
- Superficie exterior del cerebro, 120
- Supervisión
 de la actividad uterina, 107
 de los padres sobre sus hijos, 329
 eficaz de los padres, 407
- Supervivencia del bebé, 188
- Superyó, el, 27
- Suplementos nutricionales fortificados, 118
- Supresión de genes, 73
- Surfactante, 108
- Surgimiento
 de la adultez, 7
 de la conciencia de sí mismo, 195
 de la generatividad, 513
 del sentido del yo, 195
 del verdadero yo, 512
- Susceptibilidad a la hipnosis, 10
- Sustantivos, 165
- T**
- Tabaquismo, 367, 425
 de la madre durante el embarazo, 106, 360
 de los padres, 226
 en adultos emergentes, 425
 materno, 84
- Tabula rasa, 25
- Tacto, 126
- Talidomida, 83
- Tallo cerebral, 120, 168
- Tanatología, 605
- Tarea
 de las tres montañas, 230
 del colorette, 195
- Tareas
 de búsqueda de objetos de Piaget, 151
 de elección de respuestas, 483
 de falsas creencias, 233
 del desarrollo, 458
 de los adultos tempranos, 458
 múltiples, 383
 no verbales, 139
 tradicionales del desarrollo, 452
- Tarjeta de donador, 620
- Tasa
 de aborto, 87
 de deserción, 383
 de divorcio, 473
 de fertilidad, 470
 de homosexualidad, 396
 de nacimientos, 87
 de pobreza de adultos emergentes, 421
 de pobreza de adultos tempranos, 421
 de suicidio en adolescentes, 371
 del crecimiento muscular, 359
- Tasa de mortalidad
 de las personas diagnosticadas con VIH, 432
 de los jóvenes, 421
 infantil, 97
 neonatal, 97
 postneonatal, 97

- Tasas de
ataques cardiacos en las mujeres, 492
embarazos de adolescentes, 402
maltrato emocional, 412
nuevas nupcias, 475
obesidad de las mujeres, 423
recuperación de la bulimia, 367
suicidios, 616
- Tasas de mortalidad
infantil, 112
juvenil por arma de fuego, 371
por anorexia nerviosa, 367
- Técnicas
de manipulación emocional, 406
de modificación de conducta, 364
de parto, 100
de recolección de datos, 40
de representación visual, 40
de tratamiento psicológico, 345
visuales, 40
- Tecnología(s), 382
de comunicación en línea, 411
de interacción social, 411
de reproducción asistida (TRA), 56, 433, 434
emergentes, 453
que ahorran trabajo, 423
- Televisión violenta, 341
- Temas
convencionales, 407
morales, 407
multifacéticos, 407
personales, 407
prudenciales, 407
- Temblores, 104
- Temor, 181
al contacto social, 370
- Temores
de los niños, 347
irracionales, 344
- Temperamento, 73, 176, 181
del bebé, 190
del niño, 191, 349
difícil, 17
- Tendencia
a la agresión impulsiva, 372
a retrasar la procreación, 56
genética a la adicción, 425
heredada al autismo, 123
introspectiva en la mitad de la vida, 514
negativa, 29
positiva, 29
secular, 359
- Tendencias
antisociales, 336
de un niño, 344
de salud a la mitad de la vida, 488
del observador, 41
en conflicto o competencia, 29
en el consumo de droga, 367
ilícitas, 367
- Tensión
intergeneracional, 529
entre personas, 495
- Teoría
bioecológica, 35
de Bronfenbrenner, 35, 206
clásica del aprendizaje, 166
social, 32
cognoscitiva, 26
social, 32
contextual, 26
darwiniana de la evolución, 37
de Bronfenbrenner, 35, 326, 413
de Carstensen, 527
de Erikson, 391
de Esther Thelen, 37, 132
de etapas cognoscitivas de Piaget, 32
de Gibson, 131
de Gilligan, 378
de Kohlberg del desarrollo moral, 376
de Kohlberg del razonamiento moral, 376
de la caravana social, 522
de la selectividad socioemocional, 523
de las etapas cognoscitivas, 33
de las ocho etapas de Erikson, 28
de Lawrence Kohlberg, 375
de los sistemas dinámicos (TSD), 132
de Esther Thelen, 131, 149
de Piaget, 227, 230
de Vygotsky, 34, 239
del conductismo, 31
del desarrollo psicosexual, 27
del desarrollo psicosocial, 28
del proceso de identidad, 516
del yo, 390
ecológica de la percepción de Eleanor y James Gibson, 130
etológica, 188
evolutiva, 26
mecanicista, 31
psicoanalítica, 26
sociobiológica, 26
sociocultural de Vygotsky, 34, 160, 237
sociocultural del desarrollo cognoscitivo de Vygotsky, 32
triárquica de la inteligencia de Sternberg, 437
- Teoría de la mente, 232
inadecuada, 235
incompleta, 235
- Teoría del aprendizaje, 26, 31, 166
social, 32, 166. *Véase también* Cognoscitiva social
social de Bandura, 32
- Teorías
de estímulo y respuesta, 31
de influencia mecanicista, 32
de influencia organicista, 32
del aprendizaje, 37
del desarrollo, 24
humano, 38
mecanicistas, 26
neopiagetianas, 32, 35
sobre el desarrollo humano, 26
- Teóricos
del procesamiento de la información, 35
mecanicistas, 26
organicistas, 26
- Terapia
artística, 346
cognitiva conductual, 346, 366
con antirretrovirales, 432
conductual, 345
inicial, 366
de duelo, 609
de juego, 346
de la conducta, 32. *Véase también* Modificación conductual
de recapitulación de la vida, 623
de reemplazo de nicotina, 369
familiar, 345, 366
farmacológica, 346
génica, 66
- Terapias
cognitivo-conductuales, 423
de energía, 486
de mente, 486
- Teratógeno, 81
- Tercera
etapa del parto, 98
subetapa sensoriomotriz, 146, 149
- Terminación pacífica del sufrimiento, 605
- Terribles dos años, 196
- Terror
del sueño, 216
nocturno, 216
- Terrorismo íntimo, 474
- Terroristas suicidas, 616
- Testosterona, 57, 355
fetal, 122
- Tétanos, 112
- Tiempo
al cuidado de los hijos, 470
libre para cuidar a un niño enfermo, 534
- Tiempo de reacción
optativo, 483
simple, 483
visual, 154
- Timerosal, 123
- Timina, 56
- Tipificación de género, 187
- Tipo
de amor que siente una persona, 463
de categorización, 229
de cuidado sustituto que recibe el niño, 202
de habla, 234
de memoria episódica, 237
más común de diabetes, 489
- Tipos de
acoso, 411
escolar, 342
adopciones, 334
agresión, 339
bochorno, 179
cohabitación, 466
conducta antisocial, 412
conductas, 327
conocimiento, 374
control sobre la conducta, 406
custodia conjunta, 332
estados de identidad, 391
estresores, 498
eutanasia, 618
familia, 330
fobia, 344
influencias, 16
normativas, 15
memoria de la niñez, 236
moralidad, 376
parejas en cohabitación, 467
personalidad, 461
establecidos en la niñez, 461
recuperación, 236
temperamento, 181
trastornos, 343
- Tipos del VPH, 400
- Toma de
decisiones descentralizada, 505
perspectiva social, 375
riesgos, 360, 361
- Tomografía por emisión de positrones (TEP), 42
- Tono vagal, 194
- Toxinas medioambientales, 360
- Toxoplasmosis, 86
- Trabajadores de edad media, 504
- Trabajo
de aficción, 608
de los padres, 201
de medio tiempo, 446
de parto, 98, 107
dentro del campus, 446
fuera del campus, 446
- Tracto intestinal fetal, 103
- Tradiciones culturales, 327
- Transferencia
de los bienes, 604
de óvulos, 434
entre modalidades, 153, 154
intrafalopiana de gametos (TIFG), 435
intrafalopiana del cigoto (TIFC), 435
- Transferir la información adquirida, 153
- Transformaciones numéricas (sumas y restas simples), 230
- Transición
a la adultez emergente, 429
a la adultez media, 514
a la menopausia, 485
a la segunda mitad de la vida adulta, 485
a la vejez, 481
a la vida matrimonial, 468
de la escuela al trabajo, 385
en la vida de los padres, 470
exitosa de la preparatoria al mercado de trabajo, 385
menopáusica, 485
- Transiciones
de la vida, 4
psicológicas que implican cambios, 516
- Transmisión
dominante simple, 58
multifactorial, 60
perinatal, 85
- Traslación, 65
de parte del cromosoma 21 en otro cromosoma, 65
- Trastorno
bipolar, 370
cromosómico, 64
de ansiedad generalizada, 344
de ansiedad por la separación, 344
de atracones compulsivos, 366
de conducta (TC), 344
de déficit de atención e hiperactividad (TDAH), 60
de estrés postraumático, 439, 498
de hipercinesia, 84
de relación, 609
del estado de ánimo, 345
deprimido mayor, 430
enzimático fenilcetonuria (PKU), 104

- mental diagnosticado en niños y adolescentes, 343
- negativista desafiante (TND), 343
- obsesivo-compulsivo (TOC), 344
- por déficit de atención con hiperactividad, 226
- Trastornos**
- conductuales, 430
 - congénitos del crecimiento, 61
 - de ansiedad, 343, 345
 - de conducta perturbadora, 343
 - de personalidad, 430
 - del alcoholismo, 429
 - del desarrollo, 118
 - del estado de ánimo, 343, 430
 - del neurodesarrollo, 114
 - del sueño, 85, 216
 - depresivos en la adolescencia, 430
 - emocionales comunes, 343
 - físicos que afectan la fertilidad, 433
 - genéticos, 66
 - mentales, 73
 - mieloides de la sangre, 66
 - neurológicos, 430
 - por consumo de sustancias, 430
 - psicológicos, 429
 - graves, 497
 - relacionados con nacimiento prematuro, 112
 - sensoriales, 141
- Trastornos alimentarios**, 363, 423
- en la adultez, 423
 - entre los hombres, 365
 - más comunes, 423
- Tratamiento**, 45
- de la anorexia, 366
 - de la depresión posparto, 194
 - de la menopausia con estrógeno, 494
 - de la osteoporosis, 493
 - de los bochornos de mujeres con síntomas graves, 486
 - hormonal (TH), 494
 - para el alcoholismo, 429
 - para los adolescentes con síntomas depresivos, 370
 - psicológico, 345
- Tratamientos alternativos**, 486
- con fármacos para disminuir la obesidad, 423
 - de fertilidad, uso de, 106
 - para la impotencia, 492
- Trato de los padres a los infantes**, 187
- Trauma de nacimiento**, 102
- Trayectorias a la adultez**, 452
- Tricomonirosis**, 400
- Trillizos**, 55
- Trisomía 21**, 65
- Tristeza profunda**, 497
- Twitter**, 411
- U**
- Última**
- fase de la gestación, 79
 - tarea crucial del ciclo vital, 623
- Ultrasonido**, 79, 110
- Umbral de la pobreza**, 12
- Unidades**
- de cambio de vida, 497
 - de conducta, 32
 - funcionales de la herencia, 56
- Unión de los opuestos**, 512
- Uniones**
- consensuales, 466
 - homosexuales, 523
 - informales, 466
- Universalidad de la muerte**, 610
- Universidades comunitarias**, 447
- Uso**
- de anticonceptivos, 399
 - de condones, 432
 - de estrategias de memoria, 236
 - de redes sociales por adultos tempranos, 462
 - de tecnologías de reproducción asistida, 110
 - del enfoque de sistemas, 245
 - del lenguaje, 375
 - sistemático del maltrato emocional, 474
- Usuarios de juegos violentos**, 341
- V**
- Vacuna**
- contra la *haemophilus influenzae* b, 114
 - contra la hepatitis B, 114
 - contra la polio, 114
 - contra la varicela, 114
 - triple de difteria-tos ferina-tétanos, 114
 - triple de sarampión-papera-rubéola, 114
- Vacunación**
- contra rubéola y hepatitis, 90
 - infantil, 123
- Vacunas**, 114
- contra el sarampión, papera y rubéola, 114
 - contra la difteria, tétanos y tos ferina, 114
 - sin timerosal, 123
- Valor de**
- la educación, 381
 - las relaciones personales, 615
- Valores**
- compartidos, 13
 - contradictorios, 439
 - de los padres respecto del logro académico, 384
 - fundamentales de los adolescentes, 403
 - internos, 615
 - morales, 518
 - y metas ocupacionales de los adolescentes, 384
- Variable(s)**
- contextuales, 397
 - dependiente, 46
 - independiente, 46
- Variación**
- fenotípica, 70
 - individual en la emocionalidad, 519
- Variaciones**
- culturales en el uso del tiempo, 404
 - de la producción creativa, 504
 - distintivas en el código del ADN, 491
 - genéticas humanas, 15
- Variante**
- de un gen del crecimiento, 81
 - genética, 107
- Variedad de**
- habilidades cognitivas, 381
 - la conducta antisocial, 412
 - los actos antisociales agresivos, 412
 - sesgos cognoscitivos, 430
- Vecindario global**, 356
- Vejez**, 440
- avanzada, 437
- Velocidad**
- de habituación, 141, 152
 - de procesamiento de la información visual, 482
 - perceptual, 501
- Ventajas**
- al dejar de fumar, 425
 - de las comidas familiares, 327
 - de los adultos de edad media respecto a los jóvenes, 484
 - del estudio longitudinal, 48
 - del estudio transversal, 48
 - del suicidio asistido, 620
- Ventana fértil**, 54
- Vergüenza**, 179
- Vérnix caseosa**, 102
- Víctimas**
- atrapadas en la relación de maltrato, 474
 - de acoso escolar crónico, 342
 - del terrorismo íntimo, 474
- Victimización**
- de niños pequeños, 205
 - en Internet, 411
- Vida**
- de soltero, 464
 - emocional de los bebés, 177
 - familiar destructiva, 349
 - social activa, 475
 - vacía, 623
- Vinculación familiar durante la adolescencia**, 405
- Vínculo**
- entre la madre y el bebé, 188
 - mental entre dos sucesos, 31
- Vínculos**
- en la transición al trabajo, 447
 - entre hermanos, 532
- Violación de las expectativas**, 157
- Violencia**
- criminal, 344
 - de la situación de la pareja, 474
 - doméstica, 226, 474
 - emocional, 412
 - en el noviazgo, 411
 - en la pareja, 474
 - en los medios de comunicación, 340
 - física, 412
 - juvenil, 414
 - sexual, 412
 - social, 207
- Virtud**
- de la fidelidad, 390
 - del amor, 457
 - del interés en los demás, 534
- Virus**
- de inmunodeficiencia humana (VIH), 85, 400
 - del papiloma humano (VPH), 400
- Visión**
- binocular, 127
 - cercana, 482
 - dinámica, 482
- Visita de enfermeras o asesores de salud en el hogar**, 532
- Vista**, 127
- Vitamina B**, 82
- Viudas ancianas**, 613
- Viudez**, 613
- Vivienda asistida para el anciano**, 531
- Vivir con la incertidumbre**, 609
- Vocabulario**
- adolescente, 375
 - de los niños, 169
 - del niño, 240
 - entendido, 165
 - expresivo, 165, 238
 - del niño, 240
 - hablado, 165
 - pasivo, 165
 - del niño, 240
 - receptivo, 165, 238
 - del niño, 240
- Voluntad**, 196
- en vida, 619
- Vulnerabilidad**
- a la presión de los iguales, 369
 - de los niños, 79
 - femenina a la ansiedad, 345
 - masculina al autismo, 122
- Y**
- Yo**
- ideal, 324
 - interno y espiritual, 512
 - real, 324
 - sano, 29
- Yo, el**, 27
- Z**
- Zona de desarrollo próximo (ZDP)**, 34, 220, 239, 240



El desarrollo humano es una jornada. Desde el momento de la concepción, los seres humanos emprendemos un camino de nuevas experiencias que se prolongarán durante toda la vida.

Como lo han hecho anteriormente, las autoras analizan la continuidad del desarrollo humano y hacen comparaciones entre culturas para destacar las relaciones entre los ámbitos físico, cognoscitivo y psicosocial, además de integrar las novedades teóricas y de investigación.

En esta edición el lector podrá encontrar actualizaciones sobre los siguientes temas:

- Estructura familiar
- Factores que influyen en la obesidad
- Participación de las madres en la fuerza de trabajo
- Maltrato infantil
- Métodos de educación preescolar: Montessori y Reggio Emilia
- Popularidad, intimidación, victimización y salud mental en la niñez
- Influencia de la tecnología en el aprendizaje

Por lo antes mencionado, esta nueva edición de **Desarrollo humano** representa un esfuerzo meticuloso por brindar al lector la información más reciente del tema.



Síguenos en
@MHEducacion



Encuétranos en
McGraw-Hill Educación

Visite nuestra página WEB
www.mcgraw-hill-educacion.com