

QUE ES EL PEDIGRI?

Cuántas veces hemos oído que el precio de un cachorro depende de si tiene o no “papeles”, pero a veces, los felices compradores de uno, de la raza que sea, se llevan la sorpresa de que la persona que se los vendió les entrega los “papeles” y éstos son la cartilla de vacunación, o bien, hojas de recomendaciones y en el mejor de los casos, un contrato de compraventa. Y lo peor del caso es que muchos compradores se van con la idea de que entre esos “papeles” a los que hace referencia el vendedor va el pedigrí o registro. Es por eso que en esta ocasión, explico de manera detallada los puntos importantes que debe contener un registro de Pedigree y les doy una idea de cómo interpretarlo, para que al momento que vayan a comprar un cachorro, sepan si tiene posibilidades de adquirir un ejemplar de calidad.

Afortunadamente, en la Federación Canófila Mexicana (FCM) existen criadores muy responsables, preocupados por el bienestar de los perros y por siempre dar información a los nuevos propietarios, así como una buena orientación para que ellos puedan estar felices de la adquisición responsable que acaban de hacer.

QUE ES EL PEDIGRI?

Generalidades de identificación

Es importante decir que si un perro tiene pedigrí, no necesariamente es de excelente calidad, todo irá en función a la cantidad de información que dicho documento contenga, es por eso que los criadores serios siempre están tratando de mantener a sus ejemplares en los más altos niveles de competencia, obteniendo así las anotaciones que irán directamente a los registros y que a la postre, es lo que va dándole más valor a un perro de raza pura.

El Certificado Internacional de Pedigrí es un documento de registro generacional de color azul y tiene validez en todos los países afiliados a la Federación Cinológica Internacional (FCI) con sede en Bélgica. Este documento identifica a cada perro a través de un número de registro consecutivo que se otorga en la FCM , mismo que se tatúa en la zona inguinal del perro por un médico Veterinario Inspector de la FCM , con el objetivo de identificar que el registro pertenece al perro que lo tenga, y para reforzar esta identificación, se aplica un microchip, mismo que se lee electrónicamente mediante un escáner y que contiene un número de código de barras, que también está impreso en el Certificado Internacional de Pedigrí, este número consta de 9 dígitos y una grafía, que por lo general, es la letra "A", al momento de leerlo en el escáner le anteceden las siglas FCM, cabe resaltar que este microchip no tiene localización satelital.

QUE ES EL PEDIGRI?

El número de registro consecutivo entre camadas que proporciona la FCM consta de una letra y cuatro dígitos, y si de la cruce resultaron más de un perro, entonces se le agrega una letra más a este registro, y en ambos casos le anteceden las siglas de la Federación Canófila Mexicana, por ejemplo:

A) Si el resultado de la cruce fuera sólo un perro, su número de registro sería: FCMVD119

B) Si fuera una camada de cinco perros, entonces el número de registro sería:

FCMVD119-A

FCMVD119-B

FCMVD119-C

FCMVD119-D

FCMVD119-E

En el caso **A** , el número de registro no lleva la última letra porque no habría la necesidad de hacer una diferencia entre hermanos, situación que se vuelve necesaria en el caso **B** , en donde el número de registro es el mismo para todos los hermanos, y última letra hace la diferencia entre ellos, esto quiero decir que al llevar el mismo número (antes de la letra individual) cada uno de los perros, los identifica como hermanos.

QUE ES EL PEDIGRI?

Conociendo el Pedigrí

El Certificado Internacional de Pedigrí se considera una herramienta útil para el criador y por supuesto, para el nuevo propietario de ese ejemplar. Y se considera así, porque tiene una serie de informaciones muy útiles para determinar qué cruzas son convenientes y así poder obtener ejemplares de mejor calidad cada vez. Así que vamos a conocer parte por parte de lo que consta el pedigrí.

Información del propietario

Esta información está plasmada en la carátula en la parte superior derecha, y los datos generales son:

Criador: en este espacio siempre irá el nombre del responsable de la crianza, sea una persona o un criadero, de esta sección es el único dato que no cambia con el paso del tiempo, ya que los demás pueden variar dependiendo de los nuevos propietarios del ejemplar. Esto se hace para dar crédito a la persona que hizo el trabajo de selección de los padres, y si resulta que el ejemplar registrado lo inscriben a las exposiciones y es un ganador constante, pues siempre se sabrá quién fue el que tuvo buen ojo para hacer esa cruce.

QUE ES EL PEDIGRI?

Propietario: en este espacio debe ir el nombre del actual propietario, es muy importante que al adquirir un ejemplar, sea cachorro o adulto, se realice la transferencia del nombre, para que de inmediato se reconozca oficialmente la nueva propiedad. Para esto, el propietario oficial anterior, es decir, quien figura en el registro a transferir, debe firmar el registro original en la parte de atrás donde dice vendedor, y así el nuevo propietario no tendrá contratiempos para realizar dicho trámite.

Copropiedad: de este dato hay dos líneas, en donde se pondrá, si es el caso, el nombre de las otras dos personas que comparten derechos con el ejemplar en turno, las propiedades pueden ser "y" así como "y/o" , por ejemplo: Octavio Rodríguez y Juan Pérez, y el otro ejemplo es Octavio Rodríguez y/o Juan Pérez, ambos casos son diferentes, ya que en el primero para poder hacer cualquier trámite con el ejemplar correspondiente deben firmar las dos personas, y en el segundo caso, puede ser una u otra.

Dirección: comprende los datos del propietario actual, incluyendo el número telefónico, esto es muy importante para que el nuevo propietario tenga los datos de la persona que crió al cachorro que le están entregando y en caso de ser necesario, le pueda hacer una llamada para cualquier duda que pudiera existir, esta información se actualiza al momento de que el nuevo propietario realiza su transferencia.

QUE ES EL PEDIGRI?

Títulos: aquí se hacen las anotaciones de todos los títulos y los resultados de los estudios médicos que el ejemplar vaya obteniendo a lo largo de su vida, esta quizá sea la parte más importante del pedigrí, porque es lo que refleja las cualidades que puede tener un ejemplar.

El que un perro obtenga un título de Campeón Mexicano por ejemplo, está diciendo que ese ejemplar tiene cualidades que lo hacen bueno en su belleza y conformación, porque para obtener este título, es necesario que se presente en las pistas de juzgamiento y que obtenga cuatro certificados de Aptitud al Campeonato Mexicano, dichos certificados se obtienen al ganar el primer lugar en su categoría y posteriormente ser seleccionado por el juez como el vencedor, esto aplica para las hembras y para los machos, lo quiere decir que de este certificado sólo se dan dos por raza en cada exposición, uno para macho y otro para hembra, lo cual lo hace un poco complicado obtenerlo. Los cuatro certificados que se presenten en ventanillas de la FCM para realizar el trámite del campeonato, deben provenir de cuatro jueces diferentes y para algunas razas se piden otros requisitos en este trámite, como por ejemplo, en los perros de talla grande, se requiere de un estudio de la cadera, esto para saber si son libres de displasia coxofemoral (cadera), en razas pequeñas se pide el estudio de luxación patelar (rodilla), entre otras cosas. De ahí la importancia de poner atención en estas anotaciones que pudiera presentar el pedigrí.

QUE ES EL PEDIGRI?

Nombre del ejemplar: esta sección resulta importante, ya que si existe un criador o criadero de alto renombre, ahí se verá reflejado siempre, porque por ejemplo, en el caso de un criadero, pueden poner un afijo o sufijo, que se repite en cada uno de los cachorros criados, dándole un toque de distinción a la crianza realizada, lo cual puede ser un excelente indicador sin haber terminado de ver el registro completamente, sobre todo si el criadero o criador citado sea de gran fama y reconocida reputación. Cuando la crianza no fue realizada por un criadero, el distintivo en cada perro criado, se da al final del nombre, en donde entre paréntesis aparece el apellido del criador. Fifi (Pérez) por ejemplo.

Raza o Variedad: el nombre de la raza siempre debe ir anotado en el registro , así como todos los demás datos generales, en este espacio también se anotan la variedad si es que la raza la tiene, como por ejemplo; en el Schnauzer, deberá ir anotado si se trata de un miniatura, gigante o estándar, o en el caso del Chihuahueño, si éste es de pelo corto o pelo largo, sólo por citar algunas razas.

Color: este dato resulta igualmente importante porque en ocasiones es determinante para la realización de una cruce, como sucede con los Gran Danés, en donde no se pueden hacer cruces entre varios colores, por ejemplo, leonado con negro o en donde podría tal vez, presentarse más confusión y que tampoco es permitido, negro con azul, mismo caso que se presenta en los Schnauzer, en donde no se pueden cruzar más que en perros de su mismo color.

QUE ES EL PEDIGRI?

Sexo: esta información es de tipo general y pues siempre se corrobora al momento de ver físicamente al ejemplar.

Fecha y lugar de nacimiento: por lo general esto se usa mucho en aquellos ejemplares que constantemente están compitiendo en las exposiciones de perros, ya que se deben colocar las dos informaciones en la hoja de inscripción, una para saber en qué categoría puede participar, dependiendo de la edad, y la otra para saber si puede ser ganador de una competencia que se denomina Cría Mexicana o Mejor Perro Estatal. También es útil para los ejemplares que se están reproduciendo y que están demasiado jóvenes o demasiado grandes para ello, esto es porque no se permite la cruce de ejemplares menores de doce meses y mayores de diez años de edad.

Número de registro: en este espacio va el dato del número que identificará de por vida al ejemplar, como explicaba anteriormente, este número lo proporciona la FCM de manera consecutiva al registro en los libros de orígenes. Este número de registro es con el que se identifica al perro o perra, y en donde se descarga toda la información en el sistema de la FCM , es decir, los ganos que haya obtenido en las exposiciones de belleza, obediencia, agilidad, etc., los puntos o certificados que vaya acumulando, las pruebas médicas que se le hayan practicado y las cruces que vayan realizándose, por supuesto, toda esta información queda registrada a través de medios informáticos.

QUE ES EL PEDIGRI?

Interpretación del pedigrí

Posteriormente, en la parte central del pedigrí está contenida la información de las tres generaciones más cercanas de la genealogía, es decir, los padres, abuelos y bisabuelos. En cada uno de ellos se deben mostrar los títulos, el nombre, el número de registro y el color, datos que se vuelven muy útiles en el caso de que se quiera saber la calidad que podría presentar algún cachorro, si bien es cierto que es muy complicado saber si un perro tendrá de grande las mejores cualidades, sí se puede saber si las probabilidades de que esto ocurra sean mayores, por ejemplo. Si revisamos esta sección a detalle, y en caso de que existan anotaciones, podemos ver los diferentes títulos que las pasadas generaciones han adquirido, y de ahí darse cuenta si nuestro perro pudiera llegar a eso o incluso mejorarlo.

Si encontramos cualquier título de conformación y belleza, podremos decir que el perro poseedor de ese pedigrí puede llegar a presentar estas mismas cualidades, que lo hacen bien estructurado y de fina estampa, pero si también vemos que varios familiares tienen acreditada una prueba de temperamento, entonces podremos decir que nuestro ejemplar tiene potencial para ser un excelente perro, bien portado, equilibrado en sus impulsos y con buenas cualidades en este rubro, si los títulos que la genealogía tiene anotados, son de obediencia, entonces se podrá suponer que el nuevo cachorro tiene inteligencia y que podría aprender rápida y fácilmente los entrenamientos que se le impongan.

QUE ES EL PEDIGRI?

Las anotaciones médicas favorables también figuran en esta parte del registro, y si aparecen en los diferentes niveles, es decir, padres, abuelos y bisabuelos, quiere decir que el cachorro pudiera no presentar estos problemas en el futuro, y pues esto le da una puntuación más alta en la calidad, tanto de caderas como rodillas, por supuesto, esto siempre dependerá de la raza que se trate.

Es en esta sección del pedigrí en donde los criadores concentran su mayor atención al momento de hacer la planeación de sus cruzas, ya que pueden analizar de una manera más cómoda la calidad de la línea de sangre que se quiere utilizar, por supuesto, ellos que están inmersos de una manera más profunda en este sistema, conocen a los ejemplares de nombre, y si leen el nombre de alguno de ellos, tal vez ni siquiera requieran revisar más a fondo las otras cualidades, pero para los que no estamos familiarizados con los nombres de los ejemplares, esta información se vuelve de gran importancia en la toma de decisiones.

Reverso del pedigrí y llaves de seguridad

En la parte posterior del Certificado Internacional de Pedigrí están los campos que uno debe llenar cuando se van a realizar los trámites de transferencia, en ellos, el propietario que va a vender el ejemplar debe firmar, a manera de endoso, en la línea que dice vendedor y el nuevo propietario debe llenar todos los demás campos de información general, así mismo, debe plasmar su firma, misma que será reconocida para futuros trámites en la FCM. En esta parte del reverso también están las siglas de los diferentes títulos de los cuales se pueden hacer anotaciones, y esa tabla se las presento a continuación:

QUE ES EL PEDIGRI?

TÍTULOS DE CONFORMACION

Sigla Nombre del Título

| | |
|-----|-------------------------------------|
| CC | Campeón de Campeones |
| CA | Campeón de las Américas |
| CIB | Campeón Internacional de Belleza |
| CL | Campeón Latinoamericano |
| CM | Campeón Mexicano |
| CMD | Campeón Mundial (World Champion) |
| GCM | Gran Campeón Mexicano |

QUE ES EL PEDIGRI?

¿Cómo se tramita el Pedigrí?

Para que un perro o una camada pueda ser registrado con pedigrí, es necesario que ambos padres ya cuenten con él, de lo contrario no se podría registrar con pedigrí a la descendencia, ese es un requisito indispensable y eso justamente es lo que le da la continuidad a la genealogía conocida. Si se cumple con este requisito, el siguiente paso es llenar un certificado de cruce oficial, en donde se asientan los datos del padre y de la madre, así como los nombres y números de socios de los propietarios, por supuesto, las firmas de aprobación de la cruce, existe otro apartado en donde se escribe la cantidad de cachorros resultados de la cruce, tanto vivos como muertos, lo ideal es que todos los cachorritos vivos se registren, pero el caso de que el criador decida no hacerlo, en este apartado los tiene que declarar.

En este certificado de cruce debe ir la fecha de cruce y de nacimiento de los cachorros y a continuación hay espacios para colocar los nombres de cada uno de ellos, primero deben colocarse los machos y posteriormente las hembras, los nombres de los cachorros pueden ser tan largos como 32 caracteres considerando los espacios, al lado derecho del nombre se pone el color correspondiente al cachorro y del lado izquierdo se escribe la letra que les corresponde, según sea la cantidad de hermanos.

El médico Veterinario Inspector de Camadas, previa revisión de los documentos, escribirá en este certificado el número de registro consecutivo que le corresponde a la camada, y también debe hacer la inspección de cada cachorro, en esta inspección se hace la revisión de la mordida y genitales, esto último en el caso de los machos, ya que todos deben tener dos testículos de apariencia normal completamente descendido en el escroto; también revisa que no haya albinismo o cualquier otro problema que amerite una anotación en las observaciones. Posteriormente tatúa a cada cachorro con el número y letra correspondiente y le aplica el microchip. Y a partir de ese momento y si toda la documentación está en orden, se podría considerar que los perros han quedado registrados con pedigrí.

LAS CLASES QUE COMPITEN POR EL CACM

Cachorro A: Sin puntos al CACM perros de tres a seis meses de edad.

Cachorro "B": Perros de seis meses un día a nueve meses de edad.

Joven: Perros de nueve meses un día a dieciocho meses de edad.

Intermedio: Perros de quince meses un día a veinticuatro meses de edad.

Cría Mexicana: Perros nacidos en la República mexicana con genealogía conocida por la FCM que no sean campeones mexicanos.

Libre: Perros que no sean campeones mexicanos, sin importar la edad, ni el lugar de nacimiento




LAS CLASES QUE COMPITEN POR EL CACM

Para obtener el título de **Campeón Mexicano**, es necesario que el perro compita en las exposiciones caninas organizadas por la Federación Canófila Mexicana o los clubes filiales a la misma, los cuales tienen que ser eventos en donde se ofrezca en disputa el **Certificado de Aptitud al Campeonato Mexicano (CACM)**.




Se requieren ocho certificados de aptitud al Campeonato Mexicano (CACM) otorgados por ocho jueces diferentes con calificación de excelente para que la Federación Canófila Mexicana, A.C. (FCM) otorgue a un perro registrado oficialmente en el árbol genealógico de la FCM el título de **Campeón Mexicano**, siempre y cuando se trate de exposiciones abiertas a nivel nacional y existan **en pista** (no en catálogo) un mínimo de 120 (ciento veinte) perros para una exposición de todas las razas, 70 (setenta) perros para una exposición especializada de grupo y 45 (cuarenta y cinco) perros para una especializada de una sola raza. Es necesario que el perro en cuestión esté debidamente registrado con tatuaje y microchip y que el propietario sea socio vigente de la FCM

Documentacion F.C.M



CERTIFICADO INTERNACIONAL DE PEDIGREE



CERTIFICADO INTERNACIONAL DE PEDIGREE PASTOR ALEMÁN



CERTIFICADO DE REGISTRO OFICIAL DE CRIADERO



CERTIFICADO DE LIBRE DE DISPLASIA



CERTIFICADO DE
PUREZA RACIAL

CERTIFICADO GENEALÓGICO

Documentación F.C.M

NOTA IMPORTANTE

Es necesario que al momento de recibir el presente certificado, observe que éste tenga la firma del vendedor y de inmediato transféralo a su nombre para que este documento sea oficial y tenga validez

SIGLAS Y ABREVIACIONES

TITULOS Y CAMPEONATOS

TITULOS DE CONFORMACION

CC= Campeón de Campeones
CA= Campeón de las Américas
CIB= Campeón Internacional de Belleza
CL= Campeón Latinoamericano
CM= Campeón Mexicano
CMD= Campeón Mundial (World Champion)
GCM= Gran Campeón Mexicano

TITULOS DE DEPORTES

PC= Perro Compañero
PCE= Perro Compañero Excelente
PU= Perro de Utilidad
GV= Gran Victor ó Gran Vitrix
PPI= Perro de Protección Nivel Uno
PPII= Perro de Protección Nivel Dos
PPIII= Perro de Protección Nivel Tres
TA= Título de Agilidad
PCA= Perro de Carreras
PT= Perro de Tiro
FB= Fly Ball
RI= Ring Nivel Uno
RII= Ring Nivel Dos
RIII= Ring Nivel Tres
S1= Schutzhund Nivel Uno
S2= Schutzhund Nivel Dos
S3= Schutzhund Nivel Tres

TITULOS DE ASISTENCIA

PGU= Perro Guía (ciegos)
PES= Perro Escucha (sordos)
PRE= Perro de Rescate (desastre)
PTE= Perro de Terapia (discapacitados)
PSA= Perro Salvavidas (salvavidas)
PA= Perro de Asistencia (discapacitados)
PAS= Perro Antisecuestros
PAM= Perro Antimotines
PI= Perro de Intervención
PA= Perro Antiexplosivos

TITULOS DE TRABAJO

TT= Título de Temperamento
CIT= Campeón Internacional de Trabajo
PMA= Perro de Madriguera
PRA= Perro de Rastro
PMU= Perro de Muestra
PCO= Perro de Cobro
POP= Perro Operativo
PAD= Perro Anticogas
PSA= Perro de Sanidad
PPA= Perro de Pastoreo
PP= Perro Policía

CERTIFICACIONES

LDCF = Libre de Displasia Coxo-Femoral
(E) = Excelente
(B) = Bueno
(R) = Regular
DCF = Displasia Coxo-Femoral
(L) = Ligera
(M) = Moderada
(S) = Severa
LPO = Libre de Patología Ocular
LDC = Libre de Displasia del Codo
IA = Inseminación Artificial
ISC = Inseminación con Semen Congelado
ISF = Inseminación con Semen Fresco

Tipos de Registro Expedidos por FCM

Certificado de Pureza Racial

Registro para poder competir en exposiciones nacionales (color café) (válido sólo en México)

CPR }
GZ }
MZ }

Certificado Genealógico (color verde) (válido sólo en México)

y Certificado de Pedigree de exportación (color azul) (válido Internacionalmente)

FCM }
GA }
MA }

Certificado para Concurso

Exclusivo para concurso en deportes (color amarillo) (válido sólo en México)

CPC }


ELABORO

ESTE DOCUMENTO NO ES VALIDO SI NO ES TRANSFERIDO AL NUEVO PROPIETARIO O SI LLEVA RASPADURAS O ENMENDADURAS
CUALQUIER ALTERACION SE CONSIDERA LEGALMENTE FRAUDE

Documentación F.C.M



TITULO
PROTECCIÓN




TITULO
AGILIDAD



TITULO
CAMPEÓN
MEXICANO



TITULO
GRAN CAMPEÓN
MEXICANO



TITULO
OBEDIENCIA

CLASIFICACION DE LAS RAZAS POR GRUPO DEL A.K.C.



- | | | |
|-----------------|---|---------------|
| 1. SPORTING | - | DEPORTIVO |
| 2. HOUND | - | CAZERIA |
| 3. WORKING | - | TRABAJO |
| 4. TERRIER | - | TERRIERS |
| 5. TOY | - | COMPañIA |
| 6. HERDING | - | PASTOREO |
| 7. NON SPORTING | - | NO DEPORTIVOS |

CLASIFICACION DE LAS RAZAS POR GRUPO DEL F.C.I.

Grupo I

Sección 1: Perros de pastor

Sección 2: Perros Boyeros (excepto boyeros suizos)

Grupo II

Sección 1: Tipo Pinscher y schnauzer

Sección 2: Molosoides

Sección 3: Perros tipo montaña y boyeros suizos

Sección 4: Otras razas (no hay ninguna raza incluida)

Grupo III

Sección 1: Terriers de talla grande y media

Sección 2: Terriers de talla pequeña

Sección 3: Terriers de tipo bull

Sección 4: Terriers de compañía

Grupo IV

Sección 1 : Teckels



CLASIFICACION DE LAS RAZAS POR GRUPO DEL F.C.I.

Grupo V

Sección 1: Perros nórdicos de trineo

Sección 2: Perros nórdicos de cacería

Sección 3: Perros nórdicos de guardia y pastoreo

Sección 4: Spitz europeos

Sección 5: Spitz asiáticos y razas semejantes

Sección 6: Tipo primitivo

Sección 7: Tipo primitivo - Perros de caza

Sección 8: Perros de caza tipo primitivo con una cresta sobre

Grupo VI

Sección 1: Perros tipo sabueso

Sección 2: Perros de rastro

Sección 3: Razas semejantes

Grupo VII

Sección 1: Perros de muestra continentales

Sección 2: Perros de muestra ingleses e irlandeses



CLASIFICACION DE LAS RAZAS POR GRUPO DEL F.C.I.

Grupo VIII

Sección 1: Perros cobradores de caza

Sección 2: Perros levantadores de caza

Sección 3: Perros de agua

Grupo IX

Sección 1: Bichons y razas semejantes

Sección 2: Caniche

Sección 3: Perros belgas de talla pequeña

Sección 4: Perros sin pelo

Sección 5: Perros tibetanos

Sección 6: Chihuahueño

Sección 7: Spaniel ingleses de compañía

Sección 8: Spaniels japoneses y pekineses

Sección 9: Spaniels continental enano de compañía

Sección 10: Kromfohrlander

Sección 11: Molosoides de talla pequeña

Grupo X

Sección 1 : Lebreles de pelo largo u ondulado

Sección 2: Lebreles de pelo duro

Sección 3 : Lebreles de pelo corto

